

# TABLERO DE RENDICIÓN DE CUENTAS

ACTUALIZADO  
AL 31 DE OCTUBRE  
DE 2025



AUTORIDADES



GESTIÓN DE  
PRESUPUESTO



EJECUCIÓN  
PRESUPUESTARIA



PROGRAMAS  
PRESUPUESTARIOS



EJECUCIÓN PRESUPUESTARIA POR  
CLASIFICACIÓN GEOGRÁFICA



SERVICIOS PERSONALES, TÉCNICOS Y  
PROFESIONALES

# AUTORIDADES



**Anabella María Giracca Méndez**  
Ministra de Educación



**Francisco Ricardo Cabrera  
Romero**  
Viceministro Técnico de  
Educación



**José Donaldo Carias Valenzuela**  
Viceministro Administrativo  
de Educación



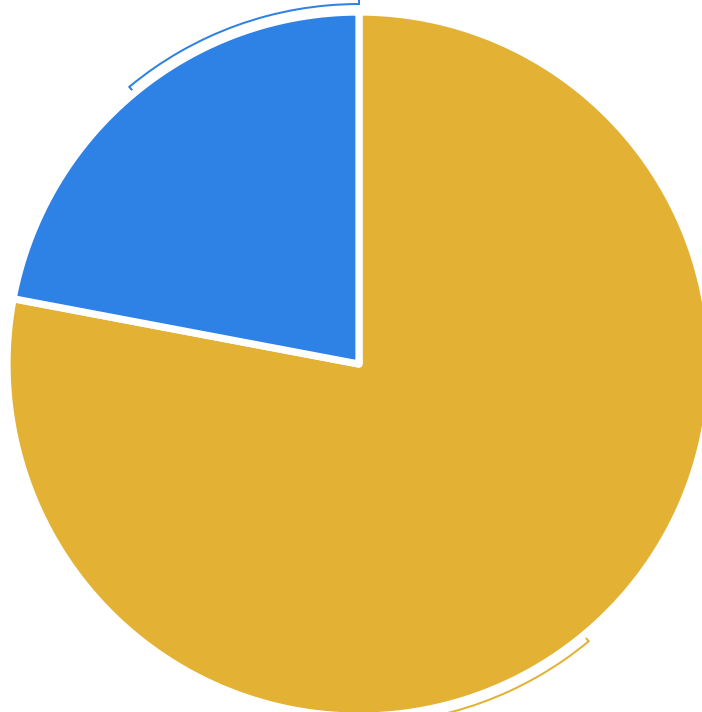
**Romelia Mó Isém**  
Viceministra de Educación  
Bilingüe e Intercultural



**Carlos Humberto Aldana  
Mendoza**  
Viceministro de Educación  
Extraescolar y Alternativa

# GESTIÓN DE PRESUPUESTO

Presupuesto por ejecutar 22.03%



Presupuesto ejecutado 77.97%

**Presupuesto por ejecutar**

**Q.5,623,673,130.43**

**Presupuesto ejecutado**

**Q.19,906,294,869.57**

**Presupuesto vigente**

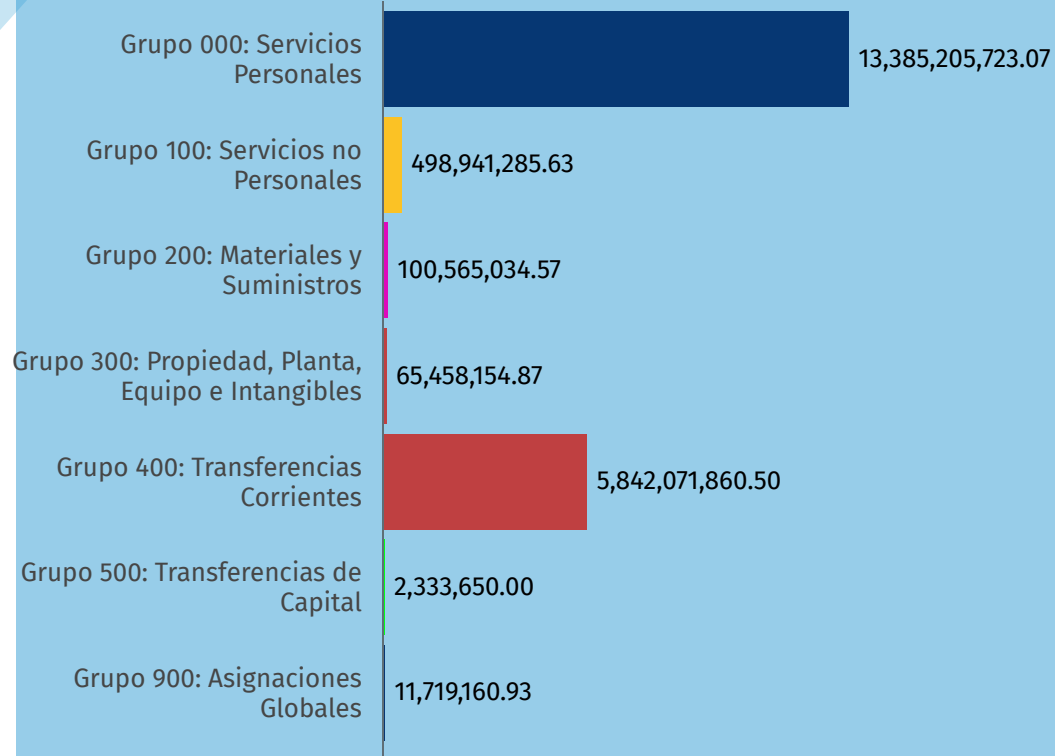
**Q.25,529,968,000.00**

# EJECUCIÓN PRESUPUESTARIA



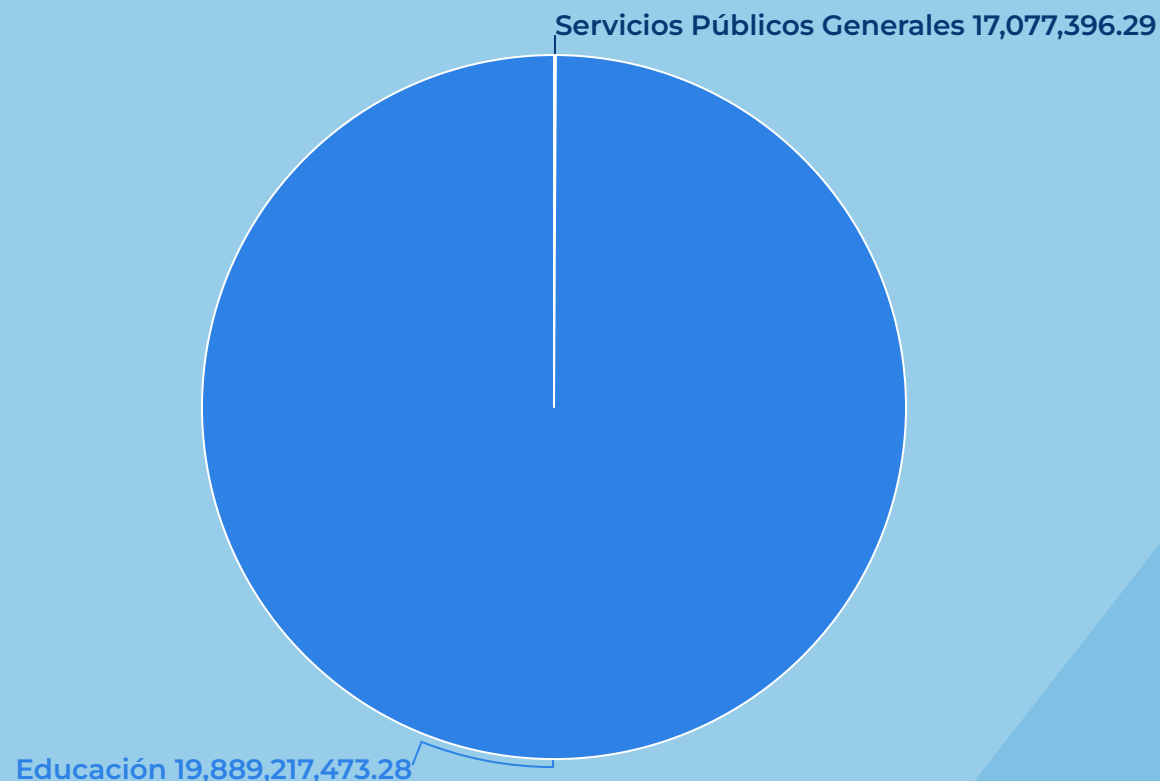
## Ejecución por grupo de gasto

Cifras expresadas en Quetzales (Q.)



## Ejecución presupuestaria por finalidad

Cifras expresadas en Quetzales (Q.)



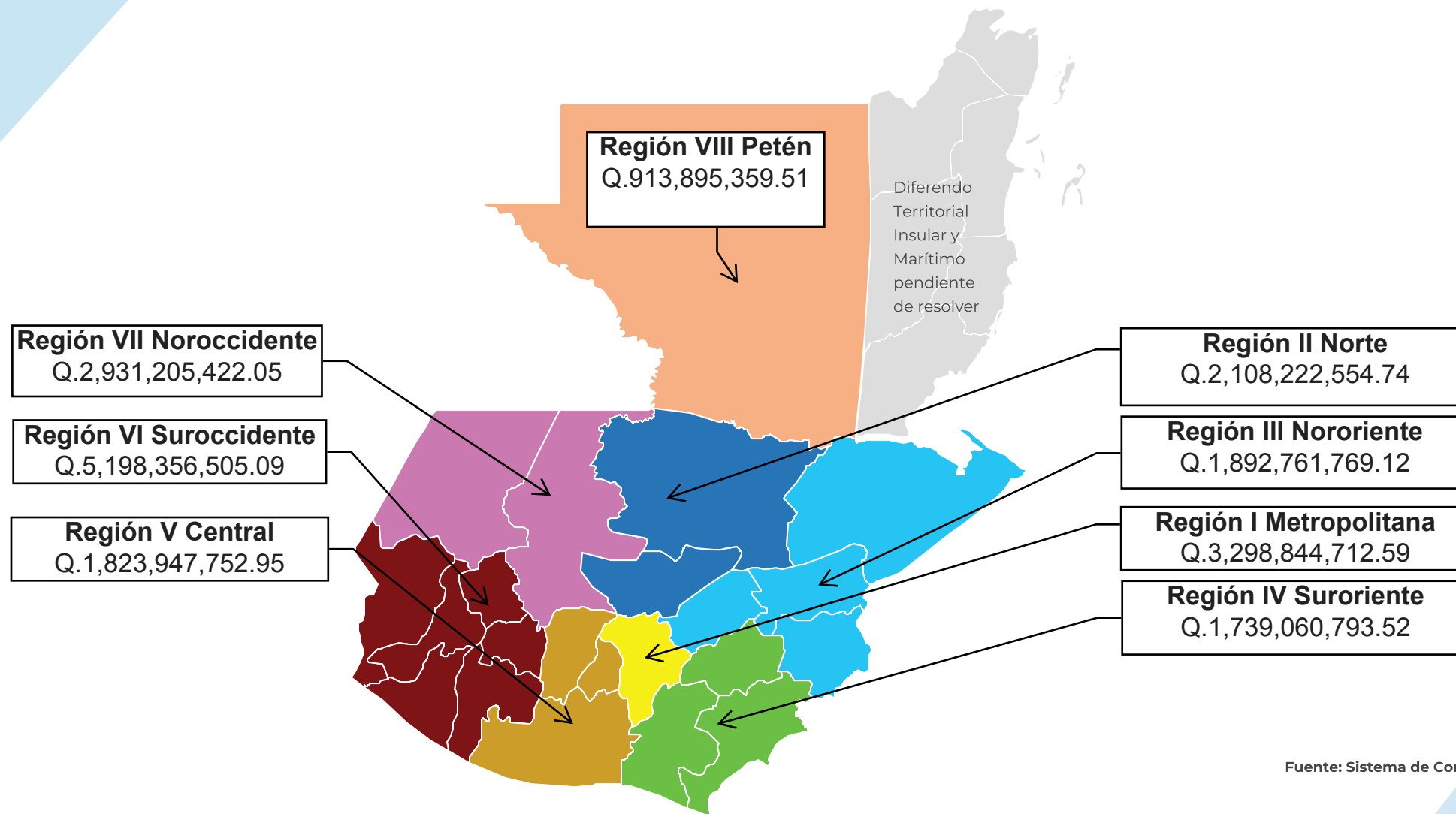
# PROGRAMAS PRESUPUESTARIOS

Cifras expresadas en Quetzales (Q.)

Programa	Descripción del Programa	Presupuesto Vigente (Q.)	Presupuesto Ejecutado (Q.)	Porcentaje de Ejecución
<b>Total</b>		<b><u>25,529,968,000.00</u></b>	<b><u>19,906,294,869.57</u></b>	<b><u>77.97%</u></b>
01	Actividades Centrales	864,201,934.00	532,781,591.20	61.65%
03	Actividades comunes a los Programas de Preprimaria y Primaria (prg. 11 y 12)	268,628,573.00	213,285,307.68	79.40%
04	Actividades comunes a los Programas de Primaria, Básico y Diversificado (Prg. 12, 13 y 14)	479,542,385.00	138,721,634.97	28.93%
05	Actividades comunes a los Programas de Preprimaria, Primaria, Básico y Diversificado (Prg. 11, 12, 13 y 14)	596,151,674.00	335,440,765.98	56.27%
11	Educación Escolar de Preprimaria	3,286,173,576.00	2,638,236,602.82	80.28%
12	Educación Escolar de Primaria	12,507,163,172.00	10,177,187,726.97	81.37%
13	Educación Escolar Básica	1,815,854,218.00	1,250,895,785.13	68.89%
14	Educación Escolar Diversificada	818,298,260.00	505,407,630.88	61.76%
15	Educación Extraescolar	344,891,494.00	98,399,206.98	28.53%
18	Educación Inicial	51,249,652.00	15,877,095.78	30.98%
20	Apoyo para el consumo adecuado de Alimentos	3,514,968,548.00	3,179,197,700.82	90.45%
99	Partidas no asignables a Programas	98,844,514.00	820,863,820.36	83.52%

Fuente: Sistema de Contabilidad Integrada -SICOIN-

# EJECUCIÓN PRESUPUESTARIA POR CLASIFICACIÓN GEOGRÁFICA 🏠



# SERVICIOS PERSONALES, TÉCNICOS Y PROFESIONALES

<b>Presupuesto para pago de salarios y honorarios*</b>	<b>Q.17,901,330,253.00</b>
<b>Presupuesto ejecutado en pago de salarios y honorarios*</b>	<b>Q.13,599,660,851.99</b>
<b>Porcentaje de ejecución en el pago de salarios y honorarios*</b>	<b>75.97 %</b>
<b>Personal permanente 011**</b>	<b>112,208 personas</b>
<b>Personal temporal 021**</b>	<b>34,838 personas</b>
<b>Personal temporal 022**</b>	<b>418 personas</b>
<b>Jornales 031**</b>	<b>490 personas</b>
<b>Servicios técnicos o profesionales 029**</b>	<b>60 personas</b>
<b>Servicios técnicos o profesionales subgrupo 18***</b>	<b>2,003 personas</b>

Fuente: \* Sistema de Contabilidad Integrada -SICOIN-

\*\* Dirección de Recursos Humanos -DIREH-

\*\*\* Dirección de Adquisiciones y Contrataciones -DIDECO-