


Van 109 FOLIOS



Comisión Extraordinaria Nacional por la Transparencia
Congreso de la República
RECIBIDO
FECHA 13/1/16 HORA 12:31 pm
RECIBIO


Gobierno de Guatemala

Ministerio de Educación

Guatemala, 11 de enero de 2016

OFICIO DAFI-DP No. 18

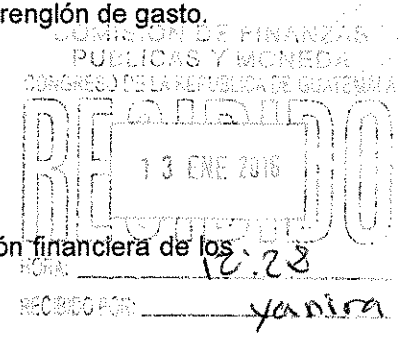
Licenciado
Gustavo Arévalo Henríquez
Dirección Técnica del Presupuesto
Ministerio de Finanzas Públicas
Su Despacho



Estimado Licenciado Arévalo:

Por este medio me dirijo a usted, para manifestarle que de conformidad a lo establecido en los artículos 4 y 35 de la Ley Orgánica del Presupuesto y los artículos 20 y 38 del Acuerdo Gubernativo número 540-2013 "Reglamento de la Ley Orgánica del Presupuesto", me permito remitir los Informes de Gestión y Rendición de Cuentas correspondientes al Tercer Cuatrimestre y Anual del año 2015, los cuales contienen los siguientes documentos:

1. Formulario DTP-03 que incluye la ejecución financiera del gasto por programa, subprograma y proyecto.
2. Reporte R00804768.rpt que incluye la ejecución del presupuesto por renglón de gasto.
3. Plantilla de complemento a la ejecución financiera.
4. Reporte 00815611.rpt analítico de ejecución física y financiera.
5. Plantilla de complemento a la ejecución física.
6. Reporte 00815097 "Seguimiento de indicadores".
7. Reporte R00815310.rpt y Formulario DTP-01 que incluye la ejecución financiera de los recursos por rubro de ingreso.
8. Plantilla de resultados económicos y financieros.
9. Formulario DTP-04 y Plantilla que incluye análisis y justificaciones de las principales variaciones.



Cabe indicar, que la información que corresponde consolidar a la Dirección de Planificación Educativa -DIPLAN- fue remitida a esta Dirección a través del oficio número DIPLAN-P-10-2016 de fecha 06 de enero de 2016 y por la Dirección General de Educación Física -DIGEF- por medio de los oficios números 2-2016 FN y 3-2016-FN de fechas 6 y 7 de enero de 2016 respectivamente. Es de hacer mención, que los presentes informes se están remitiendo en forma física y vía electrónica, para lo que corresponda.


Sin otro particular al respecto, me suscribo de usted.

Atentamente,

Lic. José Donaldo Carras Valenzuela
DIRECCIÓN DE ADMINISTRACIÓN FINANCIERA/DAFI
Ministerio de Educación



Adjunto: Lo indicado
JDCV/BPVR/mp
C.C. Archivo/Comisiones de Probidad, de Finanzas Públicas y Moneda y Extraordinaria Nacional por la Transparencia del Congreso de la República



Gobierno de Guatemala
Ministerio de Educación

MINISTERIO DE EDUCACIÓN



INFORME DE GESTIÓN Y RENDICIÓN DE CUENTAS DEL EJERCICIO FISCAL 2015 ENERO - DICIEMBRE

Guatemala, enero de 2016

www.mineduc.gob.gt

Conciencia educativa

Sistema de Contabilidad Integrada Gubernamental
Ejecución de Gastos - Reportes - Informes de Gestión
Ejecución Financiera del Gasto por Programa, Subprograma y Proyecto

Expresado en Quetzales

Entidad Institucional = 11130008, Unidad Ejecutora = 0

Entidad : 1113-0008-000-00 MINISTERIO DE EDUCACIÓN
 Cuatrimestre: Del mes de Enero a Diciembre
 Ejercicio : 2015

Formulario: DTP - Informe de Gestión-03
 FECHA : 06/01/2016
 HORA : 9:10.24


Estructura			Descripción de la categoría Programática	Aprobado	Modificado	Vigente	Devengado	% de Devengado
Pg	Sp	Py						
01	000	000	ACTIVIDADES CENTRALES	530,708,063.00	-78,226,507.74	452,481,555.26	443,076,194.15	97.92
03	000	000	ACTIVIDADES COMUNES A LOS PROGRAMAS DE PREPRIMARIA Y PRIMARIA (PRG. 11 Y 12)	124,729,656.00	-3,024,063.97	121,705,592.03	121,255,440.05	99.63
04	000	000	ACTIVIDADES COMUNES A LOS PROGRAMAS DE PRIMARIA, BÁSICO Y DIVERSIFICADO (PRG. 12, 13 Y 14)	284,835,840.00	-28,223,349.00	256,612,491.00	206,739,876.28	80.57
05	000	000	ACTIVIDADES COMUNES A LOS PROGRAMAS DE PREPRIMARIA, PRIMARIA, BÁSICO Y DIVERSIFICADO (PRG. 11, 12, 13 Y 14)	341,881,572.00	-139,805,424.66	202,076,147.34	194,910,652.44	96.45
10	000	001	AMPLIACIÓN, CONSTRUCCIÓN Y MEJORAMIENTO DE INSTALACIONES DEPORTIVAS Y RECREATIVAS	0.00	6,475,012.52	6,475,012.52	0.00	0.00
11	000	000	EDUCACIÓN ESCOLAR DE PREPRIMARIA	81,422,057.00	-39,128,551.55	42,293,505.45	40,843,263.34	96.57

Lic. José Donato Carrasquero

DIRECTOR

Dirección de Administración Financiera (DAFI)
 Ministerio de Educación

Firma y Sello
 Funcionario Responsable de la
 Unidad de Administración y Finanzas



Sistema de Contabilidad Integrada Gubernamental
Ejecución de Gastos - Reportes - Informes de Gestión
Ejecución Financiera del Gasto por Programa, Subprograma y Proyecto
 Expresado en Quetzales

Entidad : 1113-0008-000-00 MINISTERIO DE EDUCACIÓN
 Cuatrimestre: Del mes de Enero a Diciembre
 Ejercicio : 2015


Entidad Institucional = 11130008, Unidad Ejecutora = 0

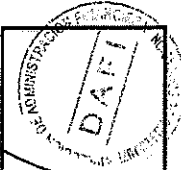
Formulario: DTP - Informe de Gestión-03

FECHA : 06/01/2016

HORA : 9:10.24

Pg	Estructura		Descripción de la categoría Programática	Aprobado	Modificado	Vigente	Devengado	% de Devengado
	Sp	Py						
11	000	001	CONSTRUCCIÓN, AMPLIACIÓN Y MEJORAMIENTO DE INFRAESTRUCTURA ESCOLAR	0.00	2,304,000.00	2,304,000.00	2,096,384.47	90.99
11	001	000	PREPRIMARIA MONOLINGÜE	1,088,120,364.00	145,935,758.89	1,234,056,122.89	1,229,661,066.42	99.64
11	002	000	PREPRIMARIA BILINGÜE	233,322,057.00	38,639,309.00	271,961,366.00	271,814,700.45	99.95
12	000	000	EDUCACIÓN ESCOLAR DE PRIMARIA	309,724,794.00	-83,344,860.04	216,379,933.96	202,987,604.23	93.82
12	000	001	CONSTRUCCIÓN, AMPLIACIÓN Y MEJORAMIENTO DE INFRAESTRUCTURA ESCOLAR	0.00	4,173,860.00	4,173,860.00	3,940,767.03	94.42
12	000	002	CONSTRUCCIÓN, AMPLIACIÓN Y MEJORAMIENTO DE INSTALACIONES DEPORTIVAS Y RECREATIVAS	0.00	2,125,034.48	2,125,034.48	0.00	0.00
12	001	000	PRIMARIA MONOLINGÜE	5,376,117,741.00	408,876,167.54	5,784,993,908.54	5,771,020,669.90	99.76
12	002	000	PRIMARIA BILINGÜE	976,325,158.00	119,372,515.00	1,095,697,673.00	1,095,157,740.69	99.95
12	004	000	PRIMARIA DE ADULTOS	31,917,658.00	1,472,604.40	33,390,262.40	33,388,638.03	100.00
13	000	000	EDUCACIÓN ESCOLAR BÁSICA	1,047,905,230.00	-100,063,237.82	947,821,992.18	933,942,915.00	98.54


Lic. José Donaldo Carras Valenzuela
 DIRECTOR
 Dirección de Administración Financiera
 Ministerio de Educación
 Funcionario Responsable de la
 Unidad de Administración Financiera



Sistema de Contabilidad Integrada Gubernamental
Ejecución de Gastos - Reportes - Informes de Gestion
Ejecucion Financiera del Gasto por Programa, Subprograma y Proyecto
 Expresado en Quetzales

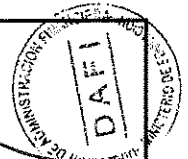
Entidad Institucional = 11130008, Unidad Ejecutora = 0

Entidad : 1113-0008-000-00 MINISTERIO DE EDUCACIÓN
 Cuatrimestre: Del mes de Enero a Diciembre
 Ejercicio : 2015

Formulario: DTP - Informe de Gestion-03
 FECHA : 06/01/2016
 HORA : 9:10.24

Pg	Estructura		Descripción de la categoría Programática	Aprobado	Modificado	Vigente	Devengado	% de Devengado
	Sp	Py						
13	000	001	CONSTRUCCIÓN, AMPLIACIÓN Y MEJORAMIENTO DE INSTALACIONES DEPORTIVAS Y RECREATIVAS	0.00	1,538,521.00	1,538,521.00	0.00	0.00
14	000	000	EDUCACIÓN ESCOLAR	38,342,897.00	-11,656,536.73	26,686,360.27	19,137,258.11	71.71
14	001	000	DIVERSIFICADA FORMACIÓN CON ORIENTACIÓN DOCENTE	339,116,198.00	-27,656,437.45	311,459,760.55	296,320,493.58	95.14
14	001	002	CONSTRUCCIÓN, AMPLIACION Y MEJORAMIENTO DE INSTALACIONES DEPORTIVAS Y RECREATIVAS	0.00	0.00	0.00	0.00	0.00
14	002	000	FORMACIÓN DE BACHILLERES	18,410,087.00	-3,380,455.42	15,029,631.58	15,011,188.79	99.88
14	003	000	FORMACIÓN DE PERITOS	79,917,086.00	-25,130,520.60	54,786,565.40	54,761,697.00	99.95
14	004	000	SECRETARIAL	15,578,217.00	-4,350,703.80	11,227,513.20	11,216,786.84	99.90
14	005	000	FORMACIÓN TÉCNICA INDUSTRIAL	27,651,968.00	-3,806,183.60	23,845,784.40	23,843,176.11	99.99
15	000	000	EDUCACIÓN EXTRAESCOLAR	87,716,121.00	5,551,151.51	93,267,272.51	91,231,549.42	97.82
20	000	000	APOYO PARA EL CONSUMO ADECUADO DE ALIMENTOS	733,498,088.00	-159,990,524.72	573,507,563.28	573,099,894.67	99.93

Lic. José Donaldo Carrías Valenzuela
 DIRECTOR
 Dirección de Administración Financiera DAFI
 Ministerio de Educación y Bello
 Funcionario Responsable de la
 Unidad de Administración Financiera



Sistema de Contabilidad Integrada Gubernamental
Ejecución de Gastos - Reportes - Informes de Gestión
Ejecución Financiera del Gasto por Programa, Subprograma y Proyecto
Expresado en Quetzales
Entidad Institucional = 11130008, Unidad Ejecutora = 0

Entidad : 1113-0008-000-00 MINISTERIO DE EDUCACIÓN
Cuatrimestre: Del mes de Enero a Diciembre
Ejercicio : 2015

Formulario: DTP - Informe de Gestión-03
FECHA : 06/01/2016
HORA : 9:10.24

Estructura		Descripción de la categoría Programática	Aprobado	Modificado	Vigente	Devengado	% de Devengado
Pg	Sp						
21	000	000	64,000,000.00	-23,429,855.43	40,570,144.57	40,570,143.12	100.00
99	000	000	464,349,897.00	4,773,278.19	469,123,175.19	408,336,501.10	87.04
Total :			12,295,590,749.00	0.00	12,295,590,749.00	12,084,374,601.23	

Lic. José Donatiano Carreras Pacheco
DIRECTOR
Dirección de Administración Financiera y Bienes
Ministerio de Educación
Unidad de Administración Financiera

DIRECCIÓN DE ADMINISTRACIÓN FINANCIERA Y BIENES
DAFI

Sistema de Contabilidad Integrada Gubernamental
Ejecucion de Gastos - Reportes - Informacion Consolidada
Ejecucion del Presupuesto (Grupos Dinamicos)

PAGINA : 1 DE 5
 FECHA : 06/10/2016
 HORA : 9:12:01
 REPORTE : R00804768.rpt

ENTIDAD = 11130008
 - Entidad - Rengion -

DEL MES ENERO AL MES DE DICIEMBRE

EJERCICIO: 2,015

	DESCRIPCION	ASIGNADO	MODIFICADO	VIGENTE	PRE COMPROMISO	COMPROMETIDO	DEVENGADO	PAGADO	SALDO POR COMPROMETER	SALDO POR DEVENGAR	SALDO POR PAGAR	% EJEJ
11130008	MINISTERIO DE EDUCACION											
011	PERSONAL PERMANENTE	3,899,674,509.00	432,719,394.00	4,332,393,903.00	0.00	4,329,842,098.37	4,329,842,098.37	4,329,842,098.37	2,551,804.63	2,551,804.63	0.00	99.94
012	COMPLEMENTO PERSONAL AL SALARIO DEL PERSONAL PERMANENTE	5,082,024.00	-188,378.00	4,893,646.00	0.00	4,891,011.10	4,891,011.10	4,891,011.10	2,634.90	2,634.90	0.00	99.85
013	COMPLEMENTO POR ANTIGUEDAD AL PERSONAL PERMANENTE	1,222,484.00	300,151.00	1,522,635.00	0.00	1,517,876.69	1,517,876.69	1,517,876.69	4,758.31	4,758.31	0.00	99.69
014	COMPLEMENTO POR CALIDAD PROFESIONAL AL PERSONAL PERMANENTE	5,216,326.00	89,186.00	5,305,512.00	0.00	5,305,196.49	5,305,196.49	5,305,196.49	2,295.51	2,295.51	0.00	99.96
015	COMPLEMENTOS ESPECIFICOS AL PERSONAL PERMANENTE	186,826,346.00	11,392,925.00	198,219,271.00	0.00	198,084,845.66	198,084,845.66	198,084,845.66	134,425.34	134,425.34	0.00	99.93
017	DERECHOS ESCALAFONARIOS	2,289,275,364.00	457,865,254.00	2,747,140,618.00	0.00	2,745,645,483.78	2,745,645,483.78	2,745,645,483.78	1,495,134.22	1,495,134.22	0.00	99.95
021	PERSONAL SUPERNUMERARIO	1,066,854,012.00	82,803,147.88	1,149,657,159.88	0.00	1,144,789,181.27	1,144,789,181.27	1,144,789,181.27	2,339,975.01	14,887,876.61	0.00	98.72
022	PERSONAL POR CONTRATO	216,854,831.00	-26,044,765.00	190,809,066.00	0.00	190,503,903.64	190,503,903.64	190,503,903.64	305,862.36	305,862.36	0.00	99.84
023	INTERINATOS POR LICENCIA Y BECAS	0.00	16,587,927.00	16,587,927.00	0.00	16,285,944.31	16,285,944.31	16,285,944.31	301,982.69	301,982.69	0.00	99.18
024	COMP. PERSONAL AL SALARIO DEL PERSONAL TEMP.	254,400.00	17,039.00	271,439.00	0.00	271,433.87	271,433.87	271,433.87	5.13	5.13	0.00	100.00
025	COMP. POR CALIDAD AL PERSONAL TEMPORAL	67,620.00	48,027.00	115,647.00	0.00	113,468.38	113,468.38	113,468.38	178.61	178.61	0.00	99.84
026	COMP. POR CALIDAD PROFESIONAL AL PERSONAL TEMP.	2,908,127.00	-459,084.00	2,448,043.00	0.00	2,445,269.37	2,445,269.37	2,445,269.37	3,763.63	3,763.63	0.00	99.85
027	COMP. ESPECIFICOS AL PERSONAL TEMPORAL	201,954,652.00	7,027,044.73	208,981,696.73	0.00	208,305,148.62	207,686,482.44	207,686,482.44	678,548.11	1,285,214.29	0.00	99.39
029	OTRAS REMUNERACIONES DE PERSONAL TEMPORAL	4,999,992.00	0.00	4,999,992.00	0.00	4,217,966.34	4,217,966.34	4,217,966.34	782,025.66	782,025.66	0.00	84.36
031	JORNALES	32,524,656.00	0.00	32,524,656.00	0.00	30,946,640.53	30,943,794.17	30,943,794.17	1,678,017.47	1,680,863.83	0.00	94.85
033	COMP. ESPECIFICOS AL PERSONAL POR JORNAL	19,114,242.00	-1,697,252.00	17,416,990.00	0.00	15,646,284.63	15,644,798.13	15,644,798.13	1,770,705.37	1,772,191.87	0.00	99.82
041	SERV. EXTRAORDINARIOS DE PERSONAL PERMANENTE	0.00	663,231.00	663,231.00	0.00	471,262.26	471,262.26	471,262.26	191,968.74	191,968.74	0.00	71.08
042	SERV. EXTRAORDINARIOS DE PERSONAL TEMPORAL	0.00	436,175.00	436,175.00	0.00	169,607.32	169,607.32	169,607.32	266,567.68	266,567.68	0.00	38.89
061	DIETAS	180,000.00	-39,000.00	144,000.00	0.00	144,000.00	144,000.00	144,000.00	0.00	0.00	0.00	100.00
063	GASTOS DE REPRESENTACION EN EL INTERIOR	729,000.00	0.00	729,000.00	0.00	703,354.84	703,354.84	703,354.84	16,645.16	16,645.16	0.00	97.69
071	AGUINALDO	776,161,757.00	-81,426,308.82	694,735,448.18	0.00	693,668,814.31	692,648,932.05	692,648,932.05	886,632.87	2,106,515.13	0.00	99.70
072	BONIFICACION ANUAL (BONO 14)	776,767,730.00	-82,303,987.31	694,463,742.69	0.00	693,436,688.84	692,798,205.02	692,798,205.02	962,573.85	1,861,437.67	0.00	99.76
073	BONO VACACIONAL	23,541,443.00	3,611,941.13	27,153,384.13	0.00	27,014,339.50	26,913,775.06	26,913,775.06	136,608.63	239,609.07	0.00	99.12
111	ENERGIA ELECTRICA	63,952,802.00	-24,022,547.46	39,930,254.54	0.00	30,255,031.67	30,255,031.67	30,255,031.67	9,675,222.87	9,675,222.87	2,436,863.03	75.77
112	AGUA	55,117,109.00	-32,380,455.36	22,736,653.64	0.00	18,217,192.18	18,217,192.18	18,217,192.18	3,519,461.46	3,519,461.46	2,794,076.35	84.52
113	TELEFONIA	30,471,531.00	-15,781,118.39	14,690,412.61	0.00	13,051,517.53	13,051,517.53	12,169,649.03	1,638,865.08	1,638,865.08	881,868.50	86.84
114	CORREOS Y TELEGRAFOS	210,327.00	-126,967.54	83,359.46	0.00	74,421.46	74,421.46	74,421.46	8,938.00	8,938.00	0.00	89.29
115	EXTRACCION DE BASURA Y DESTRUCCION DE DESECHOS SOLIDOS	542,621.00	-150,311.00	392,310.00	0.00	346,686.92	346,686.92	340,638.82	45,023.08	45,023.08	6,048.00	88.37
121	DIVULGACION E INFORMACION	4,034,928.00	2,421,038.50	6,455,966.50	0.00	5,587,007.13	5,524,257.13	5,524,257.13	888,957.37	931,707.37	0.00	85.57
122	IMPRESION, ENCUADERNACION Y REPRODUCCION	268,699,333.00	-235,693,187.93	33,006,145.07	0.00	31,464,787.42	31,464,787.42	31,464,787.42	1,535,337.65	1,535,337.65	16,000.00	85.35

Sistema de Contabilidad Integradada Gubernamental
Ejecucion de Gastos - Reportes - Informacion Consolidada
Ejecucion del Presupuesto (Grupos Dinamicos)

PAGINA : 2 DE 5
 FECHA : 06/01/2016
 HORA : 9-12.01
 REPORTE : R00804768.rpt

Expresado en Quetzales
 ENTIDAD = 11130008
 - Entidad - Renglon -

DEL MES ENERO AL MES DE DICIEMBRE

EJERCICIO: 2,015

DESCRIPCION	ASIGNADO	MODIFICADO	VIGENTE	PRE COMPROMISO	COMPROMETIDO	DEVENGADO	PAGADO	SALDO POR COMPROMETER	SALDO POR DEVENGAR	SALDO POR PAGAR	% EJE
131											
VIATICOS EN EL EXTERIOR	4,227,143.00	-1,725,998.00	2,501,147.00	0.00	128,985.81	128,985.81	128,985.81	2,372,161.19	2,372,161.19	0.00	5.16
132											
VIATICOS DE REPRESENTACION EN EL EXTERIOR	120,000.00	-120,000.00	0.00	0.00	0.00	0.00	0.00	0.00	0.00	0.00	0.00
133											
VIATICOS EN EL INTERIOR	7,350,170.00	-3,273,904.34	4,076,265.66	0.00	2,737,179.53	2,737,179.53	2,736,059.53	1,359,086.13	1,359,086.13	1,120.00	67.15
135											
OTROS VIATICOS Y GASTOS CONEXOS	2,290,068.00	-1,323,130.11	966,937.89	0.00	866,937.89	866,937.89	866,937.89	0.00	0.00	0.00	100.00
141											
TRANSPORTE DE PERSONAS	14,115,182.00	-2,766,341.75	11,348,840.25	0.00	8,000,260.11	7,736,750.11	7,734,050.11	3,348,600.14	3,612,100.14	2,700.00	68.17
142											
FLETES	609,812.00	617,899.40	1,227,511.40	0.00	973,551.40	973,551.40	973,551.40	253,960.00	253,960.00	0.00	79.31
143											
ALMACENAJE	600,000.00	2,723,177.00	3,323,177.00	0.00	2,827,309.61	2,827,309.61	2,827,309.61	495,867.39	495,867.39	0.00	85.06
151											
ARREND. DE EDIFICIOS Y LOCALES	16,161,805.00	-388,991.20	15,771,814.80	0.00	15,678,130.98	15,678,130.98	13,648,062.16	92,683.82	92,683.82	1,831,068.82	89.41
153											
ARREND. DE MAQUINAS Y EQUIPOS DE OFICINA	780,000.00	-272,090.00	507,910.00	0.00	412,276.06	412,276.06	323,725.74	95,633.94	95,633.94	88,590.32	81.17
155											
ARREND. DE MEDIOS DE TRANSPORTE	2,470,644.00	-1,172,655.35	1,296,988.64	0.00	765,361.39	763,017.07	760,872.75	531,827.25	533,971.57	2,344.32	58.63
156											
ARREND. DE OTRAS MAQUINAS Y EQUIPO	0.00	90,000.00	90,000.00	0.00	90,000.00	90,000.00	90,000.00	0.00	0.00	0.00	100.00
157											
ARREND. DE EQUIPO DE COMPUTO	2,694,770.00	-847,552.92	1,847,417.08	0.00	1,696,857.94	1,696,857.94	1,696,857.94	150,559.14	150,559.14	0.00	91.85
158											
DERECHOS DE BIENES INTANGIBLES	5,631,761.00	-1,789,900.08	3,831,860.92	0.00	3,831,859.92	3,831,859.92	3,831,859.92	1.00	1.00	0.00	100.00
161											
MANTENIMIENTO Y REPARACION DE MAQUINARIA Y EQUIPO DE PRODUCCION	0.00	150.00	150.00	0.00	150.00	150.00	150.00	0.00	0.00	0.00	100.00
162											
MANT. Y REP. DE EQUIPO DE OFICINA	1,028,817.00	-43,870.27	982,946.73	0.00	677,672.65	677,672.65	674,157.65	305,274.08	305,274.08	3,615.00	68.94
163											
MANT. Y REP. DE EQUIPO MEDICO, SANITARIO Y DE LAB.	110,000.00	-5,299.00	104,701.00	0.00	2,700.50	2,700.50	2,700.50	102,000.50	102,000.50	0.00	2.58
164											
MANT. Y REP. DE EQ. EDUCACIONALES Y RECREATIVOS	2,885,259.00	-1,207,591.60	1,475,668.40	0.00	436,274.30	436,274.30	431,134.30	1,039,392.10	1,039,392.10	5,140.00	29.56
165											
MANT. Y REP. DE MEDIOS DE TRANSPORTE	4,184,156.00	-1,191,793.91	2,992,362.09	0.00	2,869,057.48	2,706,679.00	2,530,496.80	124,304.61	285,663.08	176,182.20	90.45
166											
MANT. Y REP. DE EQUIPO PARA COMUNICACIONES	46,000.00	3,609.00	49,609.00	0.00	46,409.00	46,409.00	46,409.00	3,400.00	3,400.00	0.00	93.17
168											
MANT. Y REP. DE EQUIPO DE COMPUTO	1,161,015.00	287,216.00	1,448,231.00	0.00	806,512.08	806,512.08	806,187.08	641,718.92	641,718.92	325.00	55.69
169											
MANT. Y REP. DE OTRAS MAQUINARIAS Y EQUIPOS	840,623.00	-213,503.80	627,119.20	0.00	423,999.81	423,999.81	423,999.81	203,119.39	203,119.39	0.00	87.61
171											
MANT. Y REP. DE EDIFICIOS	35,805,548.00	-28,570,786.64	7,234,761.36	0.00	4,351,920.92	4,233,756.92	4,207,166.92	2,862,828.44	3,001,012.44	26,568.00	58.52
172											
MANT. Y REP. DE VIVIENDAS	0.00	0.00	0.00	0.00	0.00	0.00	0.00	0.00	0.00	0.00	0.00
174											
MANT. Y REP. DE INSTALACIONES	2,119,404.00	-752,780.00	1,366,624.00	0.00	372,641.60	345,581.60	345,581.60	983,982.40	1,021,042.40	0.00	25.29
176											
MANT. Y REP. DE OTRAS OBRAS E INSTALACIONES	30,807,640.00	-29,391,461.00	1,416,379.00	0.00	185,053.00	185,053.00	130,053.00	1,291,326.00	1,231,326.00	55,000.00	13.07
182											
SERVICIOS MEDICO-SANITARIOS	1,570,000.00	90.00	1,570,090.00	0.00	1,380,700.00	1,380,700.00	1,359,700.00	189,390.00	189,390.00	21,000.00	87.94
183											
SERVICIOS JURIDICOS	8,782,750.00	-7,398,000.00	1,384,750.00	0.00	1,164,050.00	1,164,050.00	1,164,050.00	220,700.00	220,700.00	0.00	84.06
184											
SERV. ECONOMICOS, CONTABLES Y DE AUDITORIA	2,955,399.00	-1,483,851.00	1,471,548.00	0.00	992,919.25	992,919.25	992,919.25	478,728.75	478,728.75	0.00	67.47
185											
SERVICIOS DE CAPACITACION	182,078,435.00	-118,229,213.89	63,849,221.11	0.00	57,198,948.15	57,198,948.15	30,804,883.15	6,650,871.96	6,650,871.96	26,293,666.00	89.58
186											
SERV. DE INFORMATICA Y SISTEMAS COMPUT.	1,802,964.00	-46,784.00	1,756,170.00	0.00	1,459,468.45	1,459,468.45	1,437,915.45	286,709.55	286,709.55	22,454.00	83.11
187											
SERVICIOS POR ACTUACIONES ARTISTICAS Y DEPORTIVAS	3,878,000.00	549,765.00	4,425,765.00	0.00	2,533,240.00	2,533,240.00	2,366,365.00	1,892,525.00	1,892,525.00	166,875.00	57.24

Sistema de Contabilidad Integrada Gubernamental
Ejecucion de Gastos - Reportes - Informacion Consolidada
Ejecucion del Presupuesto (Grupos Dinamicos)
 Expresado en Quetzales

PAGINA : 3 DE 5
 FECHA : 06/01/2016
 HORA : 9:12.01
 REPORTE : R00804768.rpt

ENTIDAD = 11130008
 - Entidad - Rengion -

DEL MES ENERO AL MES DE DICIEMBRE

EJERCICIO: 2,015

DESCRIPCION	ASIGNADO	MODIFICADO	VIGENTE	PRE COMPROMISO	COMPROMETIDO	DEVENGADO	PAGADO	SALDO POR COMPROMETER	SALDO POR DEVENGAR	SALDO POR PAGAR	% EJEC
188 SERV. DE INC., ARQ. Y SUPERVISION DE OBRAS	11,130,000.00	-8,178,500.00	2,951,500.00	0.00	1,973,300.00	1,933,800.00	1,933,800.00	978,200.00	1,017,700.00	0.00	65.52
189 OTROS ESTUDIOS Y/O SERVICIOS	56,590,448.00	-14,098,063.79	42,522,384.21	0.00	42,214,017.61	42,214,017.61	42,194,817.61	308,366.60	308,366.60	19,200.00	99.27
191 PRIMAS Y GASTOS DE SEGUROS Y FIANZAS	6,324,602.00	-1,069,550.94	5,255,051.06	0.00	5,057,137.08	5,057,137.08	5,013,597.20	197,913.98	197,913.98	43,539.88	95.23
192 COM. A RECEPTORES FISCALES Y RECAUDADORES	0.00	0.00	0.00	0.00	0.00	0.00	0.00	0.00	0.00	0.00	0.00
194 GASTOS BANCARIOS, COMISIONES Y OTROS GASTOS	0.00	0.00	155.00	0.00	154.10	154.10	154.10	0.90	0.90	0.00	99.42
195 IMPUESTOS, DERECHOS Y TASAS	393,378.00	-137,000.11	256,377.89	0.00	142,749.39	142,749.39	142,749.39	113,628.50	113,628.50	0.00	55.68
196 SERVICIOS DE ATENCION Y PROTOCOLO	4,352,384.00	8,353,499.45	12,705,883.45	0.00	11,531,724.81	11,531,724.81	8,732,934.81	1,174,158.64	1,174,158.64	2,798,790.00	90.76
197 SERVICIOS DE VIGILANCIA	4,861,200.00	-39,413.99	4,824,786.01	0.00	4,358,685.93	4,276,035.93	3,600,395.93	466,100.08	548,750.08	675,640.00	88.63
199 OTROS SERVICIOS NO PERSONALES	3,971,512.00	9,831,397.61	13,808,909.61	0.00	13,710,452.62	13,705,852.62	12,896,063.96	98,456.99	103,056.99	819,768.66	99.25
211 ALIMENTOS PARA PERSONAS	242,078,852.00	-68,500,036.91	173,578,815.09	0.00	169,504,448.62	165,213,880.72	164,990,102.72	4,074,366.47	8,364,934.37	223,778.00	95.18
214 PRODUCTOS AGROFORESTALES, MADERA, CORCHO Y SUS MANUFACTURAS	158,446.00	26,906.00	185,052.00	0.00	185,050.92	185,050.92	185,050.92	1.08	1.08	0.00	100.00
215 PROD. AGROPECUARIOS PARA COMERCIALIZACION	0.00	1,388.00	1,388.00	0.00	1,388.00	1,388.00	1,388.00	0.00	0.00	0.00	100.00
223 PIEDRA, ARCILLA Y ARENA	63,325.00	221,341.67	284,666.67	0.00	284,665.37	284,665.37	284,665.37	1.30	1.30	0.00	100.00
224 POMEZ, CAL Y YESO	38,400.00	-9,917.60	28,482.40	0.00	24,514.90	24,514.90	24,514.90	3,967.50	3,967.50	0.00	96.07
231 HILADOS Y TELAS	1,000.00	10,647.85	11,647.85	0.00	11,647.60	11,647.60	11,647.60	0.25	0.25	0.00	100.00
232 ACABADOS TEXTILES	124,969.00	178,393.70	303,262.70	0.00	264,041.80	191,430.90	181,430.90	39,220.80	111,831.80	0.00	63.12
233 PRENDAS DE VESTIR	23,552,648.00	-2,974,360.75	20,578,287.25	0.00	18,808,621.50	16,831,741.50	15,289,149.00	769,465.75	3,746,545.75	1,532,592.50	81.79
239 OTROS TEXTILES Y VESTUARIO	134,205.00	-44,543.00	89,562.00	0.00	89,562.00	89,562.00	89,562.00	0.00	0.00	0.00	100.00
241 PAPEL DE ESCRITORIO	19,546,771.00	-14,232,342.47	5,314,428.53	22,746.00	4,906,966.07	4,898,764.67	4,898,764.67	407,462.46	415,663.86	0.00	92.18
242 PAPELES COMERCIALES, CARTONES Y OTROS	192,539.00	-139,243.88	56,295.12	0.00	48,877.17	48,877.17	48,877.17	7,317.95	7,317.95	0.00	87.00
243 PRODUCTOS DE PAPEL O CARTON	3,674,982.00	-468,760.89	3,205,901.11	0.00	3,020,607.14	3,013,484.10	3,013,484.10	185,293.97	182,417.01	0.00	84.00
244 PRODUCTOS DE ARTES GRAFICAS	32,996,903.00	-2,182,086.99	30,214,816.01	2,977,493.75	25,878,420.71	25,973,470.71	25,872,495.71	4,336,395.30	4,341,345.30	1,035.00	85.53
246 LIBROS, REVISTAS Y PERIODICOS	120,693.00	482,570.30	613,233.30	0.00	611,432.80	611,432.80	611,432.80	1,800.50	1,800.50	0.00	99.71
246 TEXTOS DE ENSEANZA	1,484,000.00	474,203.44	1,958,203.44	0.00	1,869,456.40	1,832,220.40	1,832,220.40	88,747.04	125,983.04	0.00	83.57
247 ESPECIES TIMBRADAS Y VALORES	34,607.00	17,104.60	51,711.60	0.00	5,065.00	5,065.00	5,065.00	46,646.60	46,646.60	0.00	9.79
249 OTROS PRODUCTOS DE PAPEL, CARTON E IMPRESOS	14,548.00	-14,548.00	0.00	0.00	0.00	0.00	0.00	0.00	0.00	0.00	0.00
251 CUEROS Y PIELS	0.00	0.00	0.00	0.00	0.00	0.00	0.00	0.00	0.00	0.00	0.00
252 ARTICULOS DE CUERO	6,700.00	70,381.00	77,281.00	0.00	75,031.00	75,031.00	75,031.00	2,250.00	2,250.00	0.00	97.09
253 LLANTAS Y NEUMATICOS	710,366.00	-471,338.12	239,027.88	0.00	184,328.76	184,328.76	184,328.76	54,701.12	54,701.12	0.00	77.12
254 ARTICULOS DE CAUCHO	23,341.00	322,288.51	345,629.51	0.00	325,611.51	286,611.51	268,611.51	20,018.00	77,078.00	0.00	77.72
251 ELEMENTOS Y COMPUESTOS QUIMICOS	1,022,573.00	-182,929.45	839,643.55	0.00	742,532.61	621,819.16	621,819.16	87,110.94	207,624.39	0.00	74.95
262 COMBUSTIBLES Y LUBRICANTES	7,724,638.00	-1,633,153.11	6,091,484.89	0.00	5,688,872.93	5,669,872.93	5,369,872.93	421,611.96	300,000.00	300,000.00	93.08

Sistema de Contabilidad Integrada Gubernamental
Ejecución de Gastos - Reportes - Informacion Consolidada
Ejecucion del Presupuesto (Grupos Dinamicos)

PAGINA : 4 DE 5
 FECHA : 06/01/2016
 HORA : 9:12.01
 REPORTE : R00804768.rpt

ENTIDAD = 11130008
 - Entidad - Renglon -
 DEL MES ENERO AL MES DE DICIEMBRE

EJERCICIO:	2,015	DESCRIPCION	ASIGNADO	MODIFICADO	VIGENTE	PRE COMPROMISO	COMPROMETIDO	DEVENGADO	PAGADO	SALDO POR COMPROMETER	SALDO POR DEVENGAR	SALDO POR PAGAR	% EJEC
263		ABONOS Y FERTILIZANTES	750.00	345.00	1,095.00	0.00	1,095.00	1,095.00	1,095.00	0.00	0.00	0.00	100.00
264		INSECTICIDAS, FUMIGANTES Y SIMILARES	28,895.00	88,813.52	117,508.52	0.00	82,818.24	82,218.24	62,218.24	34,590.28	55,280.28	0.00	52.95
265		ASFALTO Y SIMILARES	0.00	280.00	280.00	0.00	280.00	280.00	280.00	0.00	0.00	0.00	100.00
266		PRODUCTOS MEDICINALES Y FARMACEUTICOS	4,697.00	187,327.77	192,024.77	0.00	110,113.81	107,718.81	107,718.81	81,810.96	84,305.86	0.00	56.10
267		TINTES, PINTURAS Y COLORANTES	9,404,940.00	-1,173,041.35	8,231,898.64	54,708.00	7,223,878.00	6,975,014.10	6,975,014.10	1,008,220.64	1,256,884.54	0.00	84.73
268		PRODUCTOS PLASTICOS, NYLON, VINIL Y P.V.C.	2,550,554.00	-93,373.06	2,457,180.94	0.00	2,258,519.92	2,108,051.42	2,108,051.42	198,861.02	348,129.52	0.00	85.79
269		OTROS PRODUCTOS QUIMICOS Y CONEXOS	52,425.00	286,948.86	349,373.86	0.00	289,502.47	289,502.47	287,202.37	79,872.39	79,872.39	2,300.10	77.14
271		PRODUCTOS DE ARCILLA	0.00	2,652.50	2,652.50	0.00	2,652.50	2,652.50	2,652.50	0.00	0.00	0.00	100.00
272		PRODUCTOS DE VIDRIO	34,886.00	46,773.80	80,853.80	0.00	75,502.10	75,502.10	75,502.10	5,151.70	5,151.70	0.00	93.61
273		PRODUCTOS DE LOZA Y PORCELANA	31,420.00	123,876.16	155,296.16	0.00	149,122.08	149,122.08	149,122.08	6,174.08	6,174.08	0.00	96.02
274		CEMENTO	142,000.00	746,470.86	888,470.86	0.00	882,707.00	882,707.00	882,707.00	5,763.86	5,763.86	0.00	99.35
275		PROD. DE CEMENTO, POMEZ, ASBESTO Y YESO	4,268,772.00	-3,886,161.88	382,610.12	0.00	377,653.61	377,653.61	377,653.61	4,956.51	4,956.51	0.00	98.70
276		OTROS PRODUCTOS DE MINERALES NO METALICOS	0.00	665.00	665.00	0.00	660.00	660.00	660.00	5.00	5.00	0.00	99.25
281		PRODUCTOS SIDERURGICOS	183,192.00	287,281.63	470,473.63	0.00	470,407.27	470,407.27	470,407.27	65.36	65.36	0.00	99.99
282		PRODUCTOS METALURGICOS NO FERRICOS	1,000.00	60,533.75	61,533.75	0.00	59,791.26	59,791.26	59,791.26	1,742.49	1,742.49	0.00	97.17
283		PRODUCTOS DE METAL	236,388.00	280,248.79	526,637.79	0.00	479,951.07	479,951.07	479,951.07	46,886.72	46,886.72	0.00	91.13
284		ESTRUCTURAS METALICAS ACABADAS	368,750.00	1,415,167.11	1,784,917.11	0.00	1,530,816.97	1,475,646.97	1,456,646.97	254,100.14	309,270.14	19,000.00	82.97
285		MATERIALES Y EQUIPOS DIVERSOS	0.00	0.00	0.00	0.00	0.00	0.00	0.00	0.00	0.00	0.00	0.00
286		HERRAMIENTAS MENORES	61,135.00	48,820.88	109,955.88	0.00	109,948.76	103,864.76	103,864.76	7.22	6,281.22	0.00	94.28
289		OTROS PRODUCTOS METALICOS	31,430.00	213,017.98	244,447.98	0.00	239,793.55	239,793.55	239,793.55	4,654.43	4,654.43	0.00	98.10
291		UTILES DE OFICINA	10,685,779.00	3,061,627.05	13,747,406.05	1,081,237.53	11,762,007.39	11,655,643.39	11,653,423.09	1,985,398.67	2,081,782.67	2,220.30	84.78
292		UTILES DE LIMPIEZA Y PRODUCTOS SANITARIOS	20,878,737.00	-12,812,908.97	7,865,828.03	0.00	7,466,062.64	7,384,304.89	7,384,304.89	399,735.39	481,523.14	0.00	93.88
293		UTILES EDUCACIONALES Y CULTURALES	56,094,252.00	13,057,623.54	70,151,875.54	0.00	69,178,642.62	68,178,642.62	68,178,642.62	973,232.92	973,232.92	0.00	98.61
294		UTILES DEPORTIVOS Y RECREATIVOS	39,010,440.00	26,188,170.25	65,198,610.25	0.00	60,978,666.70	48,839,286.66	48,620,246.96	4,219,943.55	16,358,323.59	219,040.00	74.91
295		UTILES MENORES MEDICO-QUIRURGICOS Y DE LAB.	5,788.00	51,898.05	57,686.05	0.00	46,724.87	45,828.27	45,828.27	10,961.88	11,857.78	0.00	79.44
296		UTILES DE COCINA Y COMEDOR	61,600.00	140,839.86	202,439.86	0.00	201,386.44	201,386.44	201,386.44	1,053.52	1,053.52	0.00	99.48
297		UTILES, ACCESORIOS Y MATERIALES ELECTRICOS	375,347.00	908,222.69	1,283,569.69	2,416.44	1,258,419.05	1,197,811.05	1,197,811.05	25,150.64	85,758.64	0.00	93.32
298		ACCESORIOS Y REPUESTOS EN GENERAL	4,184,695.00	-3,216,767.49	967,927.51	0.00	635,559.35	635,559.35	635,559.35	332,288.16	332,288.16	0.00	65.67
299		OTROS MATERIALES Y SUMINISTROS	21,650.00	586,990.02	608,640.02	0.00	145,345.35	145,345.35	145,345.35	483,294.67	483,294.67	0.00	23.88
322		EQUIPO DE OFICINA	1,344,136.00	465,746.00	1,748,884.00	0.00	60,095.25	60,095.25	60,095.25	1,889,788.75	1,889,788.75	0.00	3.43
323		EQUIPO MEDICO-SANITARIO Y DE LABORATORIO	4,100.00	16,000.00	20,100.00	0.00	0.00	0.00	0.00	20,100.00	20,100.00	0.00	0.00
324		EQUIPO EDUCACIONAL, CULTURAL Y RECREATIVO	5,620,762.00	814,830.00	6,235,622.00	0.00	2,370,185.75	2,370,185.75	2,370,185.75	3,865,436.25	3,865,436.25	0.00	38.01

Sistema de Contabilidad Integrada Gubernamental
Ejecución de Gastos - Reportes - Informacion Consolidada
Ejecucion del Presupuesto (Grupos Dinamicos)
 Expresado en Quetzales

PAGINA : 5 DE 5
 FECHA : 06/01/2016
 HORA : 9:12.01
 REPORTE : R00804768.rpt

ENTIDAD = 11130008
 - Entidad - Renglon -

DEL MES ENERO AL MES DE DICIEMBRE

EJERCICIO: 2,015

	ASIGNADO	MODIFICADO	VIGENTE	PRE COMPROMISO	COMPROMETIDO	DEVENGADO	PAGADO	SALDO POR COMPROMETER	SALDO POR DEVENGAR	SALDO POR PAGAR	% EJE
325	792,000.00	-688,000.00	104,000.00	0.00	0.00	0.00	0.00	104,000.00	104,000.00	0.00	0.00
326	35,500.00	112,964.00	148,464.00	0.00	100,070.00	100,070.00	100,070.00	48,394.00	48,394.00	0.00	87.40
328	11,622,425.00	1,392,331.10	13,314,756.10	0.00	945,355.30	945,355.30	945,355.30	12,369,400.80	12,369,400.80	0.00	7.10
329	113,800.00	311,599.00	425,499.00	0.00	3,978.00	3,978.00	3,978.00	421,521.00	421,521.00	0.00	0.93
332	0.00	13,666,473.00	13,666,473.00	10,138,569.00	3,275,133.42	3,275,133.42	3,275,133.42	10,391,339.58	10,391,339.58	0.00	23.96
411	3,000,000.00	-2,635,079.00	364,921.00	0.00	364,320.23	364,320.23	364,320.23	0.77	0.77	1,067.50	100.00
412	4,000,000.00	-2,125,141.00	1,874,859.00	0.00	1,874,858.72	1,874,858.72	1,852,686.22	0.28	0.28	22,162.50	100.00
413	41,212,951.00	-16,184,479.51	25,028,471.49	0.00	23,421,744.87	23,421,744.87	23,421,744.87	1,608,726.62	1,608,726.62	0.00	93.58
415	3,000,000.00	-2,204,466.00	795,514.00	0.00	783,826.75	783,826.75	726,155.68	11,687.25	11,687.25	57,671.07	98.53
416	51,310,729.00	-1,066,395.95	50,244,333.05	0.00	50,021,435.06	50,021,435.06	48,823,017.93	222,897.99	222,897.99	1,188,417.13	90.56
419	110,880,000.00	-65,031,050.96	45,848,949.04	0.00	45,514,548.76	45,502,346.36	38,411,265.36	334,406.28	346,603.68	7,091,060.00	95.24
431	257,045,551.00	5,172,079.10	262,217,630.10	0.00	247,567,711.28	247,567,711.28	235,506,359.28	14,649,918.82	14,649,918.82	12,061,352.00	94.41
435	757,584,202.00	-195,762,466.44	561,821,735.56	0.00	560,719,317.59	560,719,317.59	414,500,277.36	1,102,417.98	1,102,417.98	146,219,040.22	99.80
461	1,125,000.00	0.00	1,125,000.00	0.00	1,125,000.00	1,125,000.00	1,125,000.00	0.00	0.00	0.00	100.00
453	204,650,004.00	0.00	204,680,004.00	0.00	158,618,883.00	158,618,883.00	158,250,783.00	46,061,121.00	46,061,121.00	2,358,100.00	77.50
472	1,425,592.00	-412,193.71	1,013,398.29	0.00	1,013,341.02	1,013,341.02	1,013,341.02	57.27	57.27	0.00	99.99
473	198,750.00	13,392.80	212,142.80	0.00	212,142.80	212,142.80	212,142.80	0.00	0.00	0.00	100.00
813	2,000,000.00	2,216,976.96	4,216,976.96	0.00	4,052,037.04	4,052,037.04	4,052,037.04	164,939.92	164,939.92	0.00	96.09
TOTAL	12,235,590,749.00	0.00	12,295,590,749.00	14,277,653.72	12,126,759,930.37	12,084,374,601.23	11,873,907,381.83	174,830,816.63	211,215,187.77	210,457,219.40	98.21

**Informes de Gestión y Rendición de Cuentas
Plantilla de Complemento a la Ejecución Financiera
Expresado en Quetzales**

Código Informe CIGRC01

Entidad: MINISTERIO DE EDUCACIÓN

Ejercicio: 2015

Periodo: ENERO-DICIEMBRE

Recursos de proyectos comprometidos en el ejercicio fiscal vigente y en futuros ejercicios fiscales

Prg	Spg	Pry	Act	Obr	SNIP	Descripción	2015	2016	2017
10	00	001	000	001	51579	Ampliación Instalaciones deportivas y recreativas educativas (Construcción de Piscina) Instituto de la juventud y el deporte. Cobán, Alta Verapaz		3,011,152.00	
13	00	001	000	001	51536	Ampliación Instalaciones deportivas y recreativas educativas Instituto Experimental de Educación Básica con Orientación Ocupacional Nueva Concepción Escuintla (piscina)		1,517,305.00	
14	01	002	000	002	139216	Construcción Escuela Normal de Educación Física (ENEF) Campo Justo Rufino Barrios, zona 4 Municipio de San Pedro Sacatepequez, San Marcos		4,119,607.00	
TOTAL								8,648,064.00	

NOTA: Se informa que durante el ejercicio fiscal 2015, no se comprometieron proyectos


Lic. Sara Lima Díaz
 COORDINADORA FINANCIERA
 DIRECCIÓN GENERAL DE EDUCACIÓN FÍSICA
 MINISTERIO DE EDUCACIÓN

Firma y Sello
 Funcionario Responsable de la
 Unidad de Administración Financiera


 MINISTERIO DE EDUCACIÓN
 DIRECCIÓN GENERAL DE EDUCACIÓN FÍSICA
 Guatemala, C. A.


Bryan Ewald Wellmann Girón
 Director General
 Dirección General de Educación Física


 MINISTERIO DE EDUCACIÓN
 DIRECCIÓN GENERAL DE EDUCACIÓN FÍSICA
 Guatemala, C. A.

**Informes de Gestión y Rendición de Cuentas
Plantilla de Complemento a la Ejecución Financiera
Expresado en Quetzales**

Entidad: DIRECCIÓN DE PLANIFICACIÓN -DIPLAN- MINISTERIO DE EDUCACIÓN

Código Informe

CIGRC01

Ejercicio: 2015

Período: ENERO - DICIEMBRE

Recursos de proyectos comprometidos en el ejercicio fiscal vigente y en futuros ejercicios fiscales

Prg	Spq	Pry	Act	Obr	SNIP	Descripción	2015	2016	2017	OBSERVACIONES
TOTAL							6,037,151.50			
DIRECCIÓN DE PLANIFICACIÓN EDUCATIVA										
11	00	001	000	001		Construcción, Ampliación y Mejoramiento de Infraestructura Escolar	2,096,384.47			
					65106	AMPLIACION ESCUELA PREPRIMARIA EODP 15-04-0123-42 ANEXA A EORM CASERIO PICHAL, ALDEA LOS PAJALES, CUBULCO, BAJA VERAPAZ.				
					65115	MEJORAMIENTO ESCUELA PREPRIMARIA 15-04-0128-42, CASERIO CHUABERENA, ALDEA GUACILEF, CUBULCO, BAJA VERAPAZ.	61,632.40			
					65105	AMPLIACION ESCUELA PREPRIMARIA EODP 15-04-0090-42 ANEXA A EORM ALDEA EL CEBULAL, CUBULCO, BAJA VERAPAZ.	119,877.61			
					65111	AMPLIACION ESCUELA PREPRIMARIA 15-04-0127-42, EODP CASERIO SALAMCHÓ, ALDEA LA LAGUNA, CUBULCO, BAJA VERAPAZ.	37,066.20			
					65112	AMPLIACION ESCUELA PREPRIMARIA 15-04-0130-42 CASERIO CHUACHACALTE II, ALDEA PATZUJOM, CUBULCO, BAJA VERAPAZ.	28,587.62			
					91306	MEJORAMIENTO ESCUELA PRIMARIA EORM 15-04-0151-43 CASERIO PALA, CUBULCO, BAJA VERAPAZ.	18,149.25			
					91253	MEJORAMIENTO ESCUELA PRIMARIA EORM 15-03-0945-43, ALDEA VEGA EL VOLCÁN SANTO DOMINGO, RABINAL, BAJA VERAPAZ.	3,567.08			
					91314	MEJORAMIENTO ESCUELA PRIMARIA EORM, 15-01-0013-43, ALDEA NIÑO PERDIDO, SALAMA, BAJA VERAPAZ.	14,715.90			
					91707	AMPLIACION ESCUELA PRIMARIA EORM 15-03-0122-43 ALDEA XESIGUAN, RABINAL, BAJA VERAPAZ.	1,680.00			
							88,112.14			

Para los años 2016 y 2017 ya no se programó la ejecución de las obras, derivado a que están financiándose con recursos del préstamo BID y se tiene contemplado que finalicen en 2015

**Informes de Gestión y Rendición de Cuentas
Plantilla de Complemento a la Ejecución Financiera
Expresado en Quetzales**

Entidad: DIRECCIÓN DE PLANIFICACIÓN -DIPLAN- MINISTERIO DE EDUCACIÓN

Código Informe

CIGRC01

Ejercicio: 2015

Período: ENERO - DICIEMBRE

Recursos de proyectos comprometidos en el ejercicio fiscal vigente y en futuros ejercicios fiscales

Prg	Spg	Pry	Act	Obr	SNP	Descripción	2015	2016	2017	OBSERVACIONES
65052						AMPLIACION ESCUELA PREPRIMARIA 12-04-0073-42, CANTON LA PUERTA ALDEA SAN LUIS TUJUMUJ, COMITANCILLO, SAN MARCOS	750.00			
65052						AMPLIACION ESCUELA PREPRIMARIA 12-04-0073-42, CANTON LA PUERTA ALDEA SAN LUIS TUJUMUJ, COMITANCILLO, SAN MARCOS	6,124.84			
64988						AMPLIACION ESCUELA PREPRIMARIA 12-10-0047-42, CASERIO LINDA VISTA, TEJUTIA, SAN MARCOS.	38,749.82			
65055						AMPLIACION ESCUELA PREPRIMARIA 12-04-0154-41, CASERIO TURCACENS, COMITANCILLO, SAN MARCOS.	295,826.04			
65074						AMPLIACION ESCUELA PREPRIMARIA 12-23-0028-42, CANTON NUEVO IXCHIGUAN, IXCHIGUAN, SAN MARCOS	23,328.70			
65017						MEJORAMIENTO ESCUELA PREPRIMARIA 12-06-0077-42, PARAJE PLAN SACTZAL, ALDEA SOCHEL, CONCEPCION TUTUAPA, SAN MARCOS	35,303.20			
65002						AMPLIACION ESCUELA PREPRIMARIA 12-09-0077-42, CASERIO NUEVO HORIZONTE ALDEA MALACATILLO, TAJUMULCO SAN MARCOS.	21,252.05			
65309						AMPLIACION ESCUELA PREPRIMARIA BELINGUE 08-060036-41, PARAJE CHIRU SANÁ, ALDEA XESANA, SANTA MARIA CHIGUIMULA, TOTONICAPÁN	8,174.10			
89514						MEJORAMIENTO ESCUELA PREPRIMARIA EODP ANGELA LORENA GARCIA SAZO DE LEON 08-02-1735-42, BARRIO LAS CLARAS, SAN CRISTOBAL TOTONICAPÁN, TOTONICAPÁN.	79,506.69			
89512						MEJORAMIENTO ESCUELA PRIMARIA FORM 08-03-0039-43, PARAJE XEABAU, BARRIO CHUISWAN, SAN FRANCISCO EL ALTO, TOTONICAPÁN.	5,315.23			
64866						AMPLIACION ESCUELA PREPRIMARIA 08-08-0018-41, PARAJE RETALIOC, ALDEA CHOCANULEU, SAN BARTOLO AGUAS CAIENTES, TOTONICAPÁN.	24,935.69			

**Informes de Gestión y Rendición de Cuentas
Plantilla de Complemento a la Ejecución Financiera
Expresado en Quetzales**

Entidad: DIRECCIÓN DE PLANIFICACIÓN -DIPLAN- MINISTERIO DE EDUCACIÓN

Código Informe

CIGRC01

Ejercicio: 2015

Período: ENERO - DICIEMBRE

Recursos de proyectos comprometidos en el ejercicio fiscal vigente y en futuros ejercicios fiscales

Prg	Spq	Pry	Act	Obr	SNIP	Descripción	2015	2016	2017	OBSERVACIONES
64901						AMPLIACION ESCUELA PREPRIMARIA BILINGÜE 08-06-0052-41, PARAJE CHIPU, ALDEA PATZAM, SANTA MARÍA CHICUMULÁ, TOTONICAPÁN.	22,104.33			
64917						AMPLIACION ESCUELA PREPRIMARIA 08-06-0048-41, PARAJE PANTZAC II ALDEA RACANA, SANTA MARÍA CHICUMULÁ, TOTONICAPÁN.				
78330						MEJORAMIENTO ESCUELA PRIMARIA EORM, 08-04-0014-43, PARAJE PAPOTRERO, ALDEA SAN FELIPE XEIJUYUP, SAN ANDRÉS XECU, TOTONICAPÁN	2,338.10			
91417						MEJORAMIENTO ESCUELA PRIMARIA EORM, 07-05-2848-43, CASERIO TZAMABAI, ALDEA PALACAL, NAHUALÁ, SOJOLÁ	1,327.72			
64941						MEJORAMIENTO ESCUELA PRIMARIA 22-01-0086-43 ALDEA PIPILTEPEQUE, JUTIAPA, JUTIAPA.	67,606.71			
64950						AMPLIACION ESCUELA PRIMARIA 22-13-0453-43 ALDEA EL BARRO, CONGUACO, JUTIAPA	42,421.71			
64949						MEJORAMIENTO ESCUELA PRIMARIA 22-01-0193-43 ALDEA ENRAMADAS, CANTON VALENCIA, JUTIAPA, JUTIAPA	6,419.49			
91398						MEJORAMIENTO ESCUELA PRIMARIA EORM 20-01-0062-43, ALDEA SILLON ARRIBA, CHICUMULÁ, CHICUMULÁ	61,396.51			
91200						MEJORAMIENTO ESCUELA PRIMARIA EORM 18-05-0400-43, PLAYA DE CHICSAW, LOS ANATES, IZABAL	12,978.38			
64916						AMPLIACION ESCUELA PREPRIMARIA 17-10-0160-42 CASERIO ARROYO CHINAHÁ, SAYAXCHÉ, PETÉN	30,804.78			
64912						AMPLIACION ESCUELA PREPRIMARIA 17-10-0467-43 CASERIO CHAMPERICO, SAYAXCHÉ, PETÉN	157,266.47			
64931						AMPLIACION ESCUELA PREPRIMARIA 17-10-0059-43 CASERIO SANTUARIO, SAYAXCHÉ, PETÉN	35,298.09			
64925						AMPLIACION ESCUELA PRIMARIA 17-10-1094-43 CASERIO LA DEMOCRACIA, SAYAXCHÉ, PETÉN	21,575.03			

**Informes de Gestión y Rendición de Cuentas
Plantilla de Complemento a la Ejecución Financiera
Expresado en Quetzales**

Entidad: DIRECCIÓN DE PLANIFICACIÓN -DIPLAN- MINISTERIO DE EDUCACIÓN

Código Informe

CIGRC01

Ejercicio: 2015

Período: ENERO - DICIEMBRE

Recursos de proyectos comprometidos en el ejercicio fiscal vigente y en futuros ejercicios fiscales

Prg	Spq	Pry	Act	Obr	SNIP	Descripción	2015	2016	2017	OBSERVACIONES
64911						AMPLIACION ESCUELA PREPRIMARIA 17-10-0149-42 CASERIO SAN JOAQUIN, SAYAXCHÉ, PETÉN	25,357.45			
64915						AMPLIACION ESCUELA PRIMARIA 17-10-0311-43 CASERIO BOLIVIA EL COLORADO, SAYAXCHÉ, PETÉN	38,469.66			
64929						AMPLIACION ESCUELA PREPRIMARIA 17-10-0169-42 BARRIO EL LIMÓN, SAYAXCHÉ, PETÉN.	30,172.66			
64934						AMPLIACION ESCUELA PRIMARIA 17-10-4176-43 CASERIO HERENCIA MAYA, SAYAXCHÉ, PETÉN.				
64927						AMPLIACION ESCUELA PREPRIMARIA 17-10-0166-41 BARRIO LA VIRGENCITA, SAYAXCHÉ, PETÉN	34,470.81			
64933						AMPLIACION ESCUELA PRIMARIA 17-10-0127-43 CASERIO NUEVO SESALTUL, SAYAXCHÉ, PETÉN	13,375.17			
64908						AMPLIACION ESCUELA PREPRIMARIA 17-10-0159-42 CASERIO LAS MURECAS, SAYAXCHÉ, PETÉN	22,335.49			
87093						MEJORAMIENTO ESCUELA PRIMARIA EORM 04-02-0098-43, CASERIO PAXCABALCHE ALDEA HACIENDA VIEJA, SAN JOSÉ POAQUIL, CHIMALTENANGO.	16.72			
87124						MEJORAMIENTO ESCUELA PREPRIMARIA EODP 04-02-2229-42, 7A. CALLE 2-87 ZONA 2, SAN JOSÉ POAQUIL, CHIMALTENANGO.	11,992.08			
94772						MEJORAMIENTO ESCUELA PRIMARIA EDRM 04-15-0520-43 ALDEA RINCON GRANDE, ZARAGOZA, CHIMALTENANGO	328.78			
89831						AMPLIACION ESCUELA PRIMARIA EDRM NO. 615, 01-01-1211-43 CANTON LAS PILAS, CANALITDS, ZONA 24, GUATEMALA, GUATEMALA.	3,689.15			
89295						MEJORAMIENTO ESCUELA PRIMARIA EDUM 09-11-0174-43, PRIMER CANTON, SANTA MARIA DE JESUS, SACATEPEQUEZ	1,211.62			

**Informes de Gestión y Rendición de Cuentas
Plantilla de Complemento a la Ejecución Financiera
Expresado en Quetzales**

Entidad: DIRECCIÓN DE PLANIFICACIÓN -DIPLAN- MINISTERIO DE EDUCACIÓN

Código Informe

CIGRC01

Ejercicio: 2015

Período: ENERO - DICIEMBRE

Recursos de proyectos comprometidos en el ejercicio fiscal vigente y en futuros ejercicios fiscales

Prg	Spg	Pry	Act	Obr	SNIP	Descripción	2015	2016	2017	OBSERVACIONES
94299						MEJORAMIENTO ESCUELA PRIMARIA EORM 11-07-0017-43, ALDEA UNION MARIA DEL MAR, CHAMPERICO, RETALHULEU	37,933.23			
94269						MEJORAMIENTO ESCUELA PRIMARIA EORM 11-07-0011-43, COMUNIDAD AGRARIA SAN VICENTE, CHAMPERICO, RETALHULEU.	47,195.03			
91317						AMPLIACION ESCUELA PRIMARIA EORM 11-05-0162-43 C-14 WISCOYOL, SAN ANDRES VILA SECA, RETALHULEU	4,515.86			
89493						MEJORAMIENTO ESCUELA PRIMARIA EORM 11-06-0149-43 PARCELAMIENTO LA MAQUINA, CENTRO URBANO 2, SAN ANDRES VILA SECA RETALHULEU	13,001.94			
91606						MEJORAMIENTO ESCUELA PRIMARIA EORM 11-04-0109-43, CANTON EL ZAPOTE, SAN MARTIN ZAPOTITLAN, RETALHULEU	10,315.17			
87050						MEJORAMIENTO ESCUELA PRIMARIA EORM 11-04-0112-43, ALDEA AJAXA, SAN MARTIN ZAPOTITLAN, RETALHULEU	3,256.90			
89491						MEJORAMIENTO ESCUELA PRIMARIA EORM 10-20-0412-43, PARCELAMIENTO SANTA ELENA KM. 126, CARRETERA AL PACIFICO, RIO BRAVO, SUCHITEPEQUEZ.	25,924.84			
88552						MEJORAMIENTO ESCUELA PRIMARIA EORM 10-13-0010-43, CASERO SANTA LUCIA, PAMAXAN SECTOR III, CHICACAO, SUCHITEPEQUEZ	3,533.20			
64852						AMPLIACION ESCUELA PREPRIMARIA 14-10-0041-42 ALDEA LA BARBANCA, CUNEN, QUICHE.	24,484.08			
64852						AMPLIACION ESCUELA PREPRIMARIA 14-10-0041-42 ALDEA LA BARBANCA, CUNEN, QUICHE.				
64886						AMPLIACION ESCUELA PREPRIMARIA 14-10-0044-41 CANTON TZANABAL, ALDEA CHIUL, CUNEN, QUICHE.	45,756.39			
64887						AMPLIACION ESCUELA PREPRIMARIA 14-10-0364-41 ALDEA LOS TRIGALES, CUNEN, QUICHE	48,518.14			

**Informes de Gestión y Rendición de Cuentas
Plantilla de Complemento a la Ejecución Financiera
Expresado en Quetzales**

Entidad: DIRECCIÓN DE PLANIFICACIÓN -DIPLAN- MINISTERIO DE EDUCACIÓN

Código Informe

CIGRC01

Ejercicio: 2015

Período: ENERO - DICIEMBRE

Recursos de proyectos comprometidos en el ejercicio fiscal vigente y en futuros ejercicios fiscales

Prg	Spg	Pry	Act	Obr	SNIP	Descripción	2015	2016	2017	OBSERVACIONES
					64887	AMPLIACION ESCUELA PREPRIMARIA 14-10-0364-41 ALDEA LOS TRIGALES, CUNEN, QUICHÉ	10,148.46			
					64884	AMPLIACION ESCUELA PREPRIMARIA 14-10-0042-41, ALDEA SAN SIGUAN, CUNEN, QUICHÉ.	41,976.49			
					65100	AMPLIACION ESCUELA PRIMARIA COPB 14-20-5114-41 ANEXA A EORM COMUNIDAD EL PLAYON, IKCAN, QUICHÉ.	24,116.29			
					65098	AMPLIACION ESCUELA PREPRIMARIA EORM 14-20-3659-43 ALDEA SAN JORGE, IKCAN, QUICHÉ	21,892.46			
					65035	AMPLIACION ESCUELA PREPRIMARIA EODP 14-20-0107-42 ANEXA A EORM ALDEA TRES LAGUNAS II, IKCAN, QUICHÉ	20,251.63			
					64960	AMPLIACION ESCUELA PRIMARIA EORM 14-14-0561-43 CASERIO TUCUNEL, SAN ANDRÉS SAUCABAJÁ, QUICHÉ	63,261.82			
					64962	AMPLIACION ESCUELA PRIMARIA EORM 14-14-0583-43 ALDEA LITILLA, SAN ANDRÉS SAUCABAJÁ, QUICHÉ	43,173.40			
					89780	MEJORAMIENTO ESCUELA PRIMARIA EORM 14-06-3865-43, CANTON AGUA ESCONDIDA, SANTO TOMAS CHHCICATEMANGO, QUICHÉ	26,097.37			
					77626	AMPLIACION ESCUELA PREPRIMARIA BILINGÜE 14-20-4392-41, ALDEA LA REFORMITA, IKCAN, QUICHÉ.	25,420.30			
12	00	001	000	000	001	Construcción, Ampliación y Mejoramiento de Infraestructura Escolar	3,940,767.03			Para los años 2016 y 2017 ya no se programó la ejecución de las obras, derivado a que están financiándose con recursos del préstamo BID y se tiene contemplado que finalicen en 2015
					65106	AMPLIACION ESCUELA PREPRIMARIA EODP 15-04-0128-42 ANEXA A EORM CASERIO FICAL, ALDEA LOS PAUALES, CUBULCO, BAJA VERAPAZ.	11,925.67			
					65115	MEJORAMIENTO ESCUELA PREPRIMARIA 15-04-0128-42, CASERIO CHUABERENA, ALDEA GUACILEP, CUBULCO, BAJA VERAPAZ.	14,558.49			

**Informes de Gestión y Rendición de Cuentas
Plantilla de Complemento a la Ejecución Financiera
Expresado en Quetzales**

Entidad: DIRECCIÓN DE PLANIFICACIÓN -DIPLAN- MINISTERIO DE EDUCACIÓN Código Informe CIGRC01

Ejercicio: 2015

Período: ENERO - DICIEMBRE

Recursos de proyectos comprometidos en el ejercicio fiscal vigente y en futuros ejercicios fiscales

Prg	Spg	Pty	Act	Obr	SNIP	Descripción	2015	2016	2017	OBSERVACIONES
65	105					AMPLIACION ESCUELA PREPRIMARIA EODP 15-04-0690-42 ANEXA A EORM ALDEA EL CEBOLAL, CUBULCO, BAJA VERAPAZ	134,935.43			
65	111					AMPLIACION ESCUELA PREPRIMARIA 15-04-0127-42, EODP CASERIO SALAMCHÓ, ALDEA LA LAGUNA, CUBULCO, BAJA VERAPAZ	10,742.14			
65	112					AMPLIACION ESCUELA PREPRIMARIA 15-04-0130-42 CASERIO CHUAGACHALTE II, ALDEA PATZUM, CUBULCO, BAJA VERAPAZ	18,990.75			
91	306					MEJORAMIENTO ESCUELA PRIMARIA EDRM 15-04-0151-43 CASERIO PALA, CUBULCO, BAJA VERAPAZ	29,725.71			
91	253					MEJORAMIENTO ESCUELA PRIMARIA EORM 15-09-0945-43, ALDEA VEGA EL VOLCÁN SANTO DOMINGO, RABINAL, BAJA VERAPAZ	41,588.44			
91	314					MEJORAMIENTO ESCUELA PRIMARIA EORM, 15-01-0033-43, ALDEA NIÑO PERDIDO, SALAMA, BAJA VERAPAZ	6,573.92			
91	313					MEJORAMIENTO ESCUELA PRIMARIA EORM 15-07-0250-43, ALDEA EL ASTILLERO, SAN JERÓNIMO, BAJA VERAPAZ	12,033.90			
91	707					AMPLIACION ESCUELA PRIMARIA EORM 15-03-0122-43 ALDEA XESIGUAN, RABINAL, BAJA VERAPAZ	106,879.57			
65	052					AMPLIACION ESCUELA PREPRIMARIA 12-04-0073-42, CANTON LA FUERTA ALDEA SAN LUIS TUJMUJ, COMITANCILLO, SAN MARCOS	30,513.59			
64	988					AMPLIACION ESCUELA PREPRIMARIA 12-10-0067-42, CASERIO LINDA VISTA, TEUTLA, SAN MARCOS	53,389.30			
65	055					AMPLIACION ESCUELA PREPRIMARIA 12-04-0154-41, CASERIO TUIKACHIS, COMITANCILLO, SAN MARCOS	149,585.27			

**Informes de Gestión y Rendición de Cuentas
Plantilla de Complemento a la Ejecución Financiera
Expresado en Quetzales**

Entidad: DIRECCIÓN DE PLANIFICACIÓN -DIPLAN- MINISTERIO DE EDUCACIÓN

Código Informe

CIGRC01

Ejercicio: 2015

Periodo: ENERO - DICIEMBRE

Recursos de proyectos comprometidos en el ejercicio fiscal vigente y en futuros ejercicios fiscales

Prg	Spg	Pty	Act	Obr	SNIP	Descripción	2015	2016	2017	OBSERVACIONES
65017						MEJORAMIENTO ESCUELA PRIMARIA 13-06-0077-42, PARAJE PLAN SACTZAL, ALDEA SOCHEL, CONCEPCION TUTUAPA, SAN MARCOS	2,545.00			
89512						MEJORAMIENTO ESCUELA PRIMARIA EDPM 08-05-0039-43, PARAJE XEABAJ, BARRIO CHUISWAN, SAN FRANCISCO EL ALTO, TOTONICAPÁN.	16,428.88			
91100						MEJORAMIENTO ESCUELA PRIMARIA 08-05-0231-43 EQUIM CENTRO AMERICA, 7A CALLE ZONA 3, MOMOSTENANGO, TOTONICAPÁN.	65,757.73			
64866						AMPLIACION ESCUELA PREPRIMARIA 08-08-0018-41 PARAJE RETALJOC, ALDEA CHOCANULEU, SAN BARTOLO AGUAS CALIENTES, TOTONICAPÁN.	50,755.18			
64901						AMPLIACION ESCUELA PREPRIMARIA BILINGUE 08-06-0052-41, PARAJE CHIPU, ALDEA PATZAM, SANTA MARIA CHEQUIMULA, TOTONICAPÁN.	237.99			
64917						AMPLIACION ESCUELA PREPRIMARIA 08-05-0068-41 PARAJE PATIZAC II ALDEA RACANA, SANTA MARIA CHICQUIMULA, TOTONICAPÁN.	35,736.64			
78330						MEJORAMIENTO ESCUELA PRIMARIA EORM, 08-04-0014-43, PARAJE PAPOTRERO, ALDEA SAN FELUPE XEJUYUP, SAN ANDRÉS XECUL, TOTONICAPÁN	46,921.57			
91417						MEJORAMIENTO ESCUELA PRIMARIA EORM, 07-05-2846-43, CASERIO TZAMABAJ, ALDEA PALACAL, NAHUALÁ, SONOLÁ	5,874.11			
64941						MEJORAMIENTO ESCUELA PRIMARIA 22-01-0086-43 ALDEA PIPILTEQUE, JUTIAPA, JUTIAPA.	232,969.04			
64941						MEJORAMIENTO ESCUELA PRIMARIA 22-01-0086-43 ALDEA PIPILTEQUE, JUTIAPA, JUTIAPA.	16,392.22			

**Informes de Gestión y Rendición de Cuentas
Plantilla de Complemento a la Ejecución Financiera
Expresado en Quetzales**

Entidad: DIRECCIÓN DE PLANIFICACIÓN -DIPLAN- MINISTERIO DE EDUCACIÓN

Código Informe

CIGRC01

Ejercicio: 2015

Periodo: ENERO - DICIEMBRE

Recursos de proyectos comprometidos en el ejercicio fiscal vigente y en futuros ejercicios fiscales

Prg	Spg	Pry	Act	Obr	SNP	Descripción	2015	2016	2017	OBSERVACIONES
64950						AMPLIACION ESCUELA PRIMARIA 22-13-0453-43 ALDEA EL BARRO, CONGUACO, JUTIAPA	107,211.24			
64950						AMPLIACION ESCUELA PRIMARIA 22-13-0453-43 ALDEA EL BARRO, CONGUACO, JUTIAPA	13,478.32			
64938						AMPLIACION ESCUELA PRIMARIA 22-01-0170-43, CASERIO EL NARANJO CANTON VALENCIA, JUTIAPA, JUTIAPA	26,147.24			
64949						MEJORAMIENTO ESCUELA PRIMARIA 22-01-0193-43 ALDEA ENRAMADAS, CANTON VALENCIA, JUTIAPA, JUTIAPA	21,665.76			
64949						MEJORAMIENTO ESCUELA PRIMARIA 22-01-0193-43 ALDEA ENRAMADAS, CANTON VALENCIA, JUTIAPA, JUTIAPA	1,755.00			
64943						AMPLIACION ESCUELA PRIMARIA 22-01-0175-43, EORM CASERIO LAS JOYAS, CANTON VALENCIA, JUTIAPA, JUTIAPA	22,961.30			
64945						AMPLIACION ESCUELA PRIMARIA EORM 22-14-0484-43, ALDEA PALOS ABRAZADOS, MOYUTA, JUTIAPA	32,929.20			
76001						AMPLIACION ESCUELA PRIMARIA EORM 22-14-0023-43 CASERIO EL OBRAJITO, ALDEA PALOS ABRAZADOS, MOYUTA, JUTIAPA	68,186.31			
91398						MEJORAMIENTO ESCUELA PRIMARIA EORM 20-01-0062-43, ALDEA SILÓN ARRIBA, CHIQUIMULA, CHIQUIMULA	214,232.94			
91200						MEJORAMIENTO ESCUELA PRIMARIA EORM 18-05-0400-43, PLAYA DE CHICASAW, LOS AMATES, ISABAL	46,014.30			
64912						AMPLIACION ESCUELA PREPRIMARIA 17-10-0467-43 CASERIO CHAMPENICO, SAVANACHÉ, PETÉN	97,595.65			
64931						AMPLIACION ESCUELA PREPRIMARIA 17-10-0059-43 CASERIO SANTUARIO, SAVANACHÉ, PETÉN	22,469.32			

Informes de Gestión y Rendición de Cuentas
Plantilla de Complemento a la Ejecución Financiera
Expresado en Quetzales

Entidad: DIRECCIÓN DE PLANIFICACIÓN -DIPLAN- MINISTERIO DE EDUCACIÓN

Código Informe

CIGRC01

Ejercicio: 2015

Período: ENERO - DICIEMBRE

Recursos de proyectos comprometidos en el ejercicio fiscal vigente y en futuros ejercicios fiscales

Prg	Spq	Pty	Act	Obr	SNIP	Descripción	2015	2016	2017	OBSERVACIONES
64925						AMPLIACION ESCUELA PRIMARIA 17-10-1094-43 CASERIO LA DEMOCRACIA, SAYAXCHÉ, PETÉN	41,506.49			
64915						AMPLIACION ESCUELA PRIMARIA 17-10-0311-43 CASERIO BOLIWA EL COLORADO, SAYAXCHÉ, PETÉN	8,337.80			
64934						AMPLIACION ESCUELA PRIMARIA 17-10-4176-43 CASERIO HERENCIA MAYA, SAYAXCHÉ, PETÉN.	46,576.91			
64933						AMPLIACION ESCUELA PRIMARIA 17-10-0127-43 CASERIO NUEVO SESALTUL, SAYAXCHÉ, PETÉN	35,819.47			
91334						MEJORAMIENTO ESCUELA PRIMARIA EORM 04-06-0305-43, ALDEA PUEBLO VIEJO, TECPAN GUATEMALA, CHIMALTENANGO	20,051.60			
87093						MEJORAMIENTO ESCUELA PRIMARIA EORM 04-02-0098-43, CASERIO PASCABALCHE ALDEA HACIENDA VIEJA, SAN JOSÉ POAQUIR, CHIMALTENANGO.	68.81			
90330						MEJORAMIENTO ESCUELA PRIMARIA EORM,04-03-2221-43, APLICACION CENTRO AMERICA, LA ALAMEDA, CHIMALTENANGO, CHIMALTENANGO,	46,814.74			
87072						MEJORAMIENTO ESCUELA PRIMARIA EORM 04-16-0533-43, ALDEA SAN MIGUEL MORAZÁN, EL TEJAR, CHIMALTENANGO	25,143.92			
87072						MEJORAMIENTO ESCUELA PRIMARIA EORM 04-16-0533-43, ALDEA SAN MIGUEL MORAZÁN, EL TEJAR, CHIMALTENANGO	10,055.96			
94772						MEJORAMIENTO ESCUELA PRIMARIA EORM 04-15-0520-43 ALDEA RINCON GRANDE, ZARAGOZA, CHIMALTENANGO	1,771.22			
88563						MEJORAMIENTO ESCUELA PRIMARIA ECOM NO. 127 EUREKA 00-12-0882-43, 46 CALLE Y AVENIDA PETAPA ZONA 12, GUATEMALA, GUATEMALA.	25,508.17			

**Informes de Gestión y Rendición de Cuentas
Plantilla de Complemento a la Ejecución Financiera
Expresado en Quetzales**

Entidad: DIRECCIÓN DE PLANIFICACIÓN -DIPLAN- MINISTERIO DE EDUCACIÓN

Código Informe

CIGRC01

Ejercicio: 2015

Periodo: ENERO - DICIEMBRE

Recursos de proyectos comprometidos en el ejercicio fiscal vigente y en futuros ejercicios fiscales

Prg	Spg	Pty	Act	Obr	SNIP	Descripción	2015	2016	2017	OBSERVACIONES
89831						AMPLIACION ESCUELA PRIMARIA EORM NO. 615, 01-01-12111 GUATEMALA, CANTON LAS PILAS, CANALITOS, ZONA 24, GUATEMALA, GUATEMALA.	15,059.76			
89831						AMPLIACION ESCUELA PRIMARIA EORM NO. 615, 01-01-12111 GUATEMALA, CANTON LAS PILAS, CANALITOS, ZONA 24, GUATEMALA, GUATEMALA.	35,147.39			
88555						MEJORAMIENTO ESCUELA PRIMARIA EVANGELINA ZECERA 01-16-9161-43, LOTE 1, 2A, CALLE 8 ENTRE 2A AVE. DEL CEMENTERO, ZONA 2, VILLA CANALES, GUATEMALA	26,025.32			
89295						MEJORAMIENTO ESCUELA PRIMARIA EORM 03-11-0174-43, PRIMER CANTON, SANTA MARIA DE JESUS, SACATEPEQUEZ	8,117.86			
91361						AMPLIACION ESCUELA PRIMARIA 11-07-1396-43 EOPD ANEXA A EORM NUUYO MONTECRISTO, CHAMPERICO, RETALHULEU	35,043.35			
91998						CONSTRUCCION ESCUELA PRIMARIA EORM 11-07-0028-43, COLONIA STAN, ALDEA CUCHUPÁN, CHAMPERICO, RETALHULEU.	109,349.75			
91998						CONSTRUCCION ESCUELA PRIMARIA EORM 11-07-0028-43, COLONIA STAN, ALDEA CUCHUPÁN, CHAMPERICO, RETALHULEU.	8,326.74			
94299						MEJORAMIENTO ESCUELA PRIMARIA EORM 11-07-0017-43, ALDEA UNION MARIA DEL MAR, CHAMPERICO, RETALHULEU	35,772.11			
94269						MEJORAMIENTO ESCUELA PRIMARIA EORM 11-07-0011-43, COMUNIDAD AGRARIA SAN VICENTE, CHAMPERICO, RETALHULEU.	136,413.11			
91317						AMPLIACION ESCUELA PRIMARIA EORM 11-06-0162-43 C-14 WISCOYOL SAN ANDRES VILLA SECA, RETALHULEU	22,687.03			

**Informes de Gestión y Rendición de Cuentas
Plantilla de Complemento a la Ejecución Financiera
Expresado en Quetzales**

Entidad: DIRECCIÓN DE PLANIFICACIÓN -DIPLAN- MINISTERIO DE EDUCACIÓN

Código Informe

CIGRC01

Ejercicio: 2015

Período: ENERO - DICIEMBRE

Recursos de proyectos comprometidos en el ejercicio fiscal vigente y en futuros ejercicios fiscales

Prg	Spq	Pry	Act	Obr	SNIP	Descripción	2015	2016	2017	OBSERVACIONES
91317						AMPLIACION ESCUELA PRIMARIA EORM 11-06-0162-43 C-14 WISCOYOL, SAN ANDRES VILLA SECA, RETALHULEU	11,659.12			
89945						MEJORAMIENTO ESCUELA PRIMARIA EORM 11-06-0819-43, CASERIO SAN JUAN LOS ENCUENTROS, SAN ANDRES VILLA SECA, RETALHULEU	86,640.39			
89493						MEJORAMIENTO ESCUELA PRIMARIA EORM 11-06-0149-43 PARCELAMIENTO LA MAQUINA, CENTRO URBANO 2, SAN ANDRES VILLA SECA RETALHULEU	58,428.52			
91606						MEJORAMIENTO ESCUELA PRIMARIA EORM 11-04-0108-43, CANTON EL ZAPOTE, SAN MARTIN ZAPOTITLÁN, RETALHULEU	48,260.22			
87050						MEJORAMIENTO ESCUELA PRIMARIA EORM 11-04-0112-43, ALDEA AJAXA, SAN MARTIN ZAPOTITLÁN, RETALHULEU	15,901.35			
91351						MEJORAMIENTO ESCUELA PRIMARIA EORM 10-15-0897-43, ALDEA LAIBORES CHIPO, SANTA BARBARA, SUCHITEPEQUEZ.	28,429.39			
94263						MEJORAMIENTO ESCUELA PRIMARIA EORM 10-13-0904-43 CANTÓN CONCEPCIÓN CHINAN SECTOR II, CHICACAO SUCHITEPEQUEZ	75,626.04			
78350						MEJORAMIENTO ESCUELA PRIMARIA EORM 10-13-0009-43 LOTIFICACION EL RECUERDO, CHICACAO, SUCHITEPEQUEZ	14,756.00			
92301						MEJORAMIENTO ESCUELA PRIMARIA EORM 10-06-0007-43 CANTÓN SAN MIGUELITO SANTO DOMINGO SUCHITEPEQUEZ, SUCHITEPEQUEZ	68,122.79			
89491						MEJORAMIENTO ESCUELA PRIMARIA EORM 10-20-0412-43, PARCELAMIENTO SANTA ELENA KM. 125, CARRETERA AL PACIFICO, RIO BRAVO, SUCHITEPEQUEZ.	103,699.37			
89462						AMPLIACION ESCUELA PRIMARIA EOUV 10-20-0407-43, 6AV SUR FINAL LOTIFICACION SANTO TOMAS ZONA 2, RIO BRAVO, SUCHITEPEQUEZ.	40,767.18			

Informes de Gestión y Rendición de Cuentas
Plantilla de Complemento a la Ejecución Financiera
Expresado en Quetzales

Entidad: DIRECCIÓN DE PLANIFICACIÓN -DIPLAN- MINISTERIO DE EDUCACIÓN

Código Informe CIGRC01

Ejercicio: 2015

Periodo: ENERO - DICIEMBRE

Recursos de proyectos comprometidos en el ejercicio fiscal vigente y en futuros ejercicios fiscales

Prg	Spg	Pty	Act	Obr	SNIP	Descripción	2015	2016	2017	OBSERVACIONES
89462						AMPLIACION ESCUELA PRIMARIA EDUV 10-20-0407-43 , 6AV SUR FINAL LOTIFICACION SANTO TOMAS ZONA 2, RIO BRAVO, SUCHITEPEQUEZ.	105,986.41			
89425						MEJORAMIENTO ESCUELA PRIMARIA EDUN 10-20-0408-43,MARIA CHINCHILLA 4A. CALLE 4-31. ZONA 2, RIO BRAVO, SUCHITEPEQUEZ.	124,673.66			
88552						MEJORAMIENTO ESCUELA PRIMARIA EORM 10-13-0010-43, CASERIO SANTA LUCA PAMMASAN SECTOR III, CHICACAO, SUCHITEPEQUEZ	12,377.30			
91539						MEJORAMIENTO ESCUELA PRIMARIA EORM 10-02-0133-43, REGIONAL LINEA B-10, LOTIFICACION GUADALUPE, CUYOTENANGO, SUCHITEPEQUEZ.	28,027.63			
64882						AMPLIACION ESCUELA PREPRIMARIA 14-10-0041-42 ALDEA LA BARRANCA, CUNEN, QUICHE.	93,492.70			
64887						AMPLIACION ESCUELA PREPRIMARIA 14-10-0564-41 ALDEA LOS TRIGALES, CUNEN, QUICHE	61,848.16			
65100						AMPLIACION ESCUELA PRIMARIA CORB 14-20-5114-41 ANEXA A EORM COMUNIDAD EL PLAYÓN, IXCÁN, QUICHÉ.	30,697.23			
65098						AMPLIACION ESCUELA PREPRIMARIA EORM 14-20-3659-43, ALDEA SAN JORGE, IXCÁN, QUICHÉ	68,284.95			
64960						AMPLIACION ESCUELA PRIMARIA EORM 14-14-0561-43 CASERIO TUCUNEL, SAN ANDRÉS SAICABAJÁ, QUICHÉ	58,190.59			
64960						AMPLIACION ESCUELA PRIMARIA EORM 14-14-0561-43 CASERIO TUCUNEL, SAN ANDRÉS SAICABAJÁ, QUICHÉ	8,770.00			
64962						AMPLIACION ESCUELA PRIMARIA EORM 14-14-0583-43, ALDEA ULULIA, SAN ANDRÉS SAICABAJÁ, QUICHÉ	7,959.03			
89780						MEJORAMIENTO ESCUELA PRIMARIA EORM 14-06-3865-43, CANTON AGUA ESCONDIDA, SANTO TOMAS CHICHICASTENANGO, QUICHE	253,666.45			


**Informes de Gestión y Rendición de Cuentas
Plantilla de Complemento a la Ejecución Financiera
Expresado en Quetzales**

Código Informe CIGRC01

Entidad: DIRECCIÓN DE PLANIFICACIÓN -DIPLAN- MINISTERIO DE EDUCACIÓN
 Ejercicio: 2015
 Período: ENERO - DICIEMBRE

Recursos de proyectos comprometidos en el ejercicio fiscal vigente y en futuros ejercicios fiscales

Prg	Spg	Pry	Act	Obr	SNIP	Descripción	2015	2016	2017	OBSERVACIONES
77	626					AMPLIACION ESCUELA PREPRIMARIA BILINGÜE 14-20-4232-43, ALDEA LA REFORMITA, XICÁN, QUICHÉ.	4,496.47			
95	212					MEJORAMIENTO ESCUELA PRIMARIA EDUM 15 DE SEPTIEMBRE 09-01-0054-43, ZAVE, 2-20 COLONIA ROSARIO ZONA 3, QUETZALTENANGO, QUETZALTENANGO.	66,701.45			


 Funcionaria Responsable de la Dirección de Planificación Educativa - DIPLAN
 MINEDUC
Licda. Ericka Hernández Méndez
 DIRECTORA
 Dirección Planificación Educativa
 - DIPLAN -

Sistema de Contabilidad Integrada Gubernamental
Ejecución de Gastos - Programación Cuatrimestral - Seguimiento Físico Cuatrimestral - Reportes
Analfítico de Ejecución Física y Financiera

PAGINA 1 DE 10
 FECHA 04/01/2016
 HORA 11:31:26
 REPORTE: R00815611.rpt

UNIDAD_EJECUTORA <1

DEL MES ENERO AL MES DE DICIEMBRE

EJERCICIO: 2015

PG	SP	PY	AC	OB	DESCRIPCION	SNIP	UNIDAD DE MEDIDA	PRESUPUESTO FISICO			PRESUPUESTO FINANCIERO				
								INICIAL	VIGENTE	EJEC	% EJEC	INICIAL	VIGENTE	EJEC	% EJEC
Entidad : 11130008-000 MINISTERIO DE EDUCACIÓN															
11					EDUCACIÓN ESCOLAR DE PREPRIMARIA										
001	000				SERVICIOS DE GRATUIDAD EDUCATIVA										
	1				Establecimientos del Nivel Preprimario atendidos con Granadad	0	ENTIDAD	12,923	12,798	12,215	95.44	27,764,943.00	15,343,979.20	13,990,703.79	91.18
	3				Establecimientos del Nivel Preprimario atendidos con Granadad	0	ENTIDAD	12,923	12,798	12,215	95.44				
002	000				DOTACIÓN DE ÚTILES ESCOLARES										
	1				Estudiantes del Nivel Preprimario Beneficiados con Útiles Escolares	0	PERSONA	456,454	457,619	433,493	94.73	46,577,696.00	22,995,661.27	22,905,018.15	99.61
	2				Estudiantes del nivel preprimario beneficiados con útiles escolares	0	PERSONA	456,454	457,619	433,493	94.73				
003	000				DOTACIÓN DE VALIJA DIDÁCTICA										
	1				Docentes del Nivel Preprimario beneficiados con Valijas Didácticas	0	PERSONA	18,592	19,270	17,954	93.17	7,079,418.00	3,935,864.98	3,947,541.40	99.84
	2				Docentes del nivel preprimario beneficiados con Valijas Didácticas	0	PERSONA	18,592	19,270	17,954	93.17				
01					PREPRIMARIA MONOLINGÜE										
001	000				SERVICIOS DE EDUCACIÓN PREPRIMARIA MONOLINGÜE										
	1				Estudiantes del nivel preprimario atendidos en el sistema escolar	0	PERSONA	378,999	380,455	377,972	99.35	1,052,187,790.00	1,215,273,402.00	1,211,517,290.67	99.69
	2				Estudiantes del Nivel Preprimario atendidos en el sistema escolar	0	PERSONA	378,999	380,455	377,972	99.35	1,052,187,790.00	1,215,273,402.00	1,211,517,290.67	99.69
	8				Docentes del nivel preprimario fortalecidos en sus capacidades docentes (Primer ingreso)	0	PERSONA	1,000	0	0	0.00				
	10				Docentes del nivel preprimario formados en Educación en Valores (Programa Vivamos Juntos en Armonía)	0	PERSONA	15,000	0	0	0.00				
003	000				PROVISIÓN DE TEXTOS ESCOLARES										
	1				Cuadernos de trabajo dotados a estudiantes del nivel preprimario	0	DOCUMENTO	914,472	911,290	911,290	100.00	11,863,774.00	9,437,085.99	9,437,085.64	100.00
	2				Cuadernos de trabajo dotados a estudiantes del nivel preprimario	0	DOCUMENTO	914,472	911,290	911,290	100.00				
	3				Cuadernos de trabajo impresos para estudiantes del nivel preprimario	0	DOCUMENTO	0	911,234	911,234	100.00				
004	000				SERVICIOS DE REMOZAMIENTO DE CENTROS EDUCATIVOS PÚBLICOS										
	1				Edificios escolares reparados y remozados Nivel Preprimaria	0	ENTIDAD	43	111	109	98.20	6,847,600.00	5,170,691.00	5,170,690.11	100.00
	2				Edificios escolares reparados y remozados Nivel Preprimaria	0	ENTIDAD	43	111	109	98.20				
007	000				SERVICIOS DE FORMACIÓN Y PROFESIONALIZACIÓN A DOCENTES										
	1				Docentes del Nivel Preprimario Profesionalizados y en Proceso de Profesionalización	0	PERSONA	2,928	2,710	1,657	61.14	17,221,200.00	4,174,943.90	3,536,000.00	84.70
	2				Docentes del nivel preprimario en proceso de profesionalización	0	PERSONA	1,700	1,500	641	42.73				
	3				Docentes del nivel preprimario profesionalizados	0	PERSONA	1,228	1,210	1,016	83.97				
02					PREPRIMARIA BILINGÜE										
001	000				SERVICIOS DE EDUCACIÓN PREPRIMARIA BILINGÜE										
	1				Estudiantes del nivel preprimario bilingüe atendidos en el sistema escolar	0	PERSONA	78,962	79,829	79,579	99.69	222,430,549.00	269,057,566.00	268,912,708.43	99.95
	6				Estudiantes del nivel preprimario bilingüe atendidos en el sistema escolar	0	PERSONA	78,961	79,829	79,579	99.69	222,430,549.00	269,057,566.00	268,912,708.43	99.95

Sistema de Contabilidad Integrada Gubernamental
Ejecución de Gastos - Programación Cuatrimestral - Seguimiento Físico Cuatrimestral - Reportes
Analfítico de Ejecución Física y Financiera

PAGINA 2 DE 10
 FECHA 04/01/2016
 HORA 11:31.26
 REPORTE: R00815611.rpt

UNIDAD EJECUTORA < 1

DEL MES ENERO AL MES DE DICIEMBRE

EJERCICIO: 2015

PG	SP	PY	AC	OB	DESCRIPCION	SNIP	UNIDAD DE MEDIDA	PRESUPUESTO FISICO			PRESUPUESTO FINANCIERO				
								INICIAL	VIGENTE	% EJEC	INICIAL	VIGENTE	% EJEC		
8					Docentes del nivel preprimario bilingüe intercultural actualizados en el ámbito pedagógico, técnico y didáctico	0	PERSONA	3,500	0	0	0.00				
002	000				PROVISIÓN DE TEXTOS ESCOLARES							6,276,588.00	364,320.00	364,320.00	100.00
1					Libros de texto para estudiantes del nivel preprimario bilingüe impresos	0	DOCUMENTO	140,556	0	0	0.00				
2					Libros de texto para estudiantes del nivel preprimario bilingüe impresos	0	DOCUMENTO	140,556	0	0	0.00				
004	000				SERVICIOS DE FORMACIÓN Y PROFESIONALIZACIÓN A DOCENTES							4,614,920.00	2,537,672.00	2,537,672.00	99.93
1					Docentes del Nivel Preprimario Bilingüe Intercultural Profesionalizados y en Proceso de Profesionalización	0	PERSONA	527	520	287	55.19				
2					Docentes del nivel preprimario bilingüe intercultural profesionalizados	0	PERSONA	19	12	12	100.00				
3					Docentes del nivel preprimario bilingüe intercultural en proceso de profesionalización	0	PERSONA	508	508	275	54.13				
Tota 11 EDUCACIÓN ESCOLAR DE PREPRIMARIA															
								1,002,864,478.00	1,548,310,924.34	1,548,310,924.34	154.8310.030.19	99.61			
12					EDUCACIÓN ESCOLAR DE PRIMARIA							151,799,384.00	79,689,718.66	72,180,489.93	90.58
001	000				SERVICIOS DE GRATUIDAD EDUCATIVA										
1					Establecimientos del nivel primario atendidos con gratuidad	0	ENTIDAD	16,728	16,748	16,003	95.55				
2					Establecimientos del nivel primario atendidos con gratuidad	0	ENTIDAD	16,728	16,748	16,003	95.55				
002	000				EVALUACIÓN EDUCATIVA NIVEL PRIMARIO							11,023,000.00	3,634,324.25	3,633,207.35	99.97
1					Estudiantes y docentes del nivel primario evaluados	0	PERSONA	99,000	14,000	10,145	72.46				
2					Estudiantes del nivel primario evaluados	0	PERSONA	85,000	0	0	0.00				
3					Docentes del nivel primario evaluados	0	PERSONA	14,000	14,000	10,145	72.46				
003	000				DOTACIÓN DE ÚTILES ESCOLARES							124,054,310.00	114,796,466.40	108,954,707.95	94.91
1					Estudiantes del nivel primario beneficiados con útiles escolares	0	PERSONA	2,142,572	2,128,022	2,081,615	97.82				
2					Estudiantes del nivel primario beneficiados con útiles escolares	0	PERSONA	2,142,572	2,128,022	2,081,615	97.82				
004	000				DOTACIÓN DE VALIJA DIDÁCTICA							22,907,900.00	18,259,424.65	18,229,199.00	99.83
1					Docentes del Nivel Primario beneficiados con Valijas Didácticas	0	PERSONA	85,916	86,984	82,905	95.31				
2					Docentes del nivel primario beneficiados con valijas didácticas	0	PERSONA	85,916	86,984	82,905	95.31				
01					PRIMARIA MONOLINGÜE							1,477,342,362.00	1,616,085,384.45	1,607,763,693.09	99.49
001	000				EDUCACIÓN DE PRIMARIA MONOLINGÜE URBANA							1,477,342,362.00	1,616,085,384.45	1,607,763,693.09	99.49
1					Estudiantes de Primaria Monolingüe Urbana atendidos en el sistema escolar	0	PERSONA	388,929	388,085	382,121	98.46				
4					Estudiantes del nivel primario beneficiados con bono de transporte	0	PERSONA	6,584	5,909	5,749	97.29				
12					Estudiantes de Primaria Monolingüe Urbana atendidos en el sistema escolar	0	PERSONA	388,929	388,085	382,121	98.46				
15					Personal técnico departamental y docentes del nivel primario fortalecidos con material metodológico para la implementación de escuelas sedes de comunidades de aprendizaje	0	PERSONA	200	0	0	0.00				
20					Personal técnico departamental y docentes del nivel primario fortalecidos con material metodológico para la implementación del Currículo Nacional Base (CNB).	0	PERSONA	2,000	0	0	0.00				

Sistema de Contabilidad Integrada Gubernamental
Ejecución de Gastos - Programación Cuatrimestral - Seguimiento Físico Cuatrimestral - Reportes
Análisis de Ejecución Física y Financiera

PAGINA 3 DE 10
 FECHA 04/01/2016
 HORA 11:31:26
 REPORTE: R00815611.rpt

UNIDAD EJECUTORA < 1

DEL MES ENERO AL MES DE DICIEMBRE

EJERCICIO: 2015

PG	SP	FY	AC	OB	DESCRIPCION	SNIP	UNIDAD DE MEDIDA	PRESUPUESTO FISICO			PRESUPUESTO FINANCIERO					
								INICIAL	VIGENTE	% EJEC	INICIAL	VIGENTE	% EJEC			
002	000				SERVICIOS DE EDUCACIÓN DE PRIMARIA MONOLINGÜE RURAL											
1					Estudiantes de Primaria Monolingüe Rural Atendidos en el sistema Escolar	0	PERSONA	860,809	857,758	840,233	97.96	3,658,483,308.00	4,109,944,167.15	4,106,237,324.87	99.91	
3					Estudiantes de Primaria Monolingüe Rural atendidos en el sistema escolar	0	PERSONA	860,809	857,758	840,233	97.96					
004	000				PROVISIÓN DE TEXTOS ESCOLARES											
1					Textos dotados a estudiantes del nivel primario	0	DOCUMENTO	3,251,980	1,724,996	1,724,996	100.00	93,301,029.00	17,099,710.94	17,099,710.94	100.00	
2					Textos dotados a estudiantes del nivel primario	0	DOCUMENTO	3,251,980	1,724,996	1,724,996	100.00					
3					Textos impresos para estudiantes del nivel primario	0	DOCUMENTO	0	1,724,996	1,724,996	100.00					
005	000				SERVICIOS DE REMOZAMIENTO A CENTROS EDUCATIVOS PÚBLICOS											
1					Edificios escolares reparados y remozados del nivel primario	0	ENTIDAD	323	251	239	95.22	54,984,982.00	13,624,406.00	13,299,565.00	97.62	
2					Edificios escolares reparados y remozados del nivel primario	0	ENTIDAD	323	251	239	95.22					
007	000				ESCUELAS DE PRIMARIA CON ACCESO A INNOVACIÓN TECNOLÓGICA											
1					Establecimientos del nivel primario dotados con recursos tecnológicos	0	ENTIDAD	1,188	1,000	1,000	100.00	2,567,700.00	2,096,900.00	1,821,900.00	86.89	
2					Establecimientos del Nivel Primario dotados con recursos tecnológicos	0	ENTIDAD	1,188	1,000	1,000	100.00					
009	000				SERVICIOS DE FORMACIÓN Y PROFESIONALIZACIÓN A DOCENTES											
1					Docentes de Nivel Primario Profesionalizados y en Proceso de Profesionalización	0	PERSONA	13,006	8,970	6,058	67.54	89,238,366.00	26,143,340.00	24,808,476.00	94.89	
2					Docentes de nivel primario en proceso de profesionalización	0	PERSONA	8,300	2,500	2,159	86.36					
3					Docentes del nivel primario Profesionalizados	0	PERSONA	4,706	6,470	3,899	60.26					
02					PRIMARIA BILINGÜE											
001	000				SERVICIOS DE EDUCACIÓN PRIMARIA BILINGÜE											
1					Estudiantes del nivel primario bilingües atendidos en el sistema escolar	0	PERSONA	897,263	885,180	874,301	98.77	951,609,064.00	1,090,403,287.00	1,089,863,358.04	99.95	
2					Estudiantes del nivel primario bilingües atendidos en el sistema escolar	0	PERSONA	897,262	885,180	874,301	98.77	951,609,064.00	1,090,403,287.00	1,089,863,358.04	99.95	
3					Docentes del nivel primario bilingüe intercultural capacitados en el ámbito pedagógico, técnico y didáctico.	0	PERSONA	12,500	148	148	100.00					
4					Personal técnico de Direcciones Departamentales de Educación (DIDEDUC) capacitado para apoyar la implementación del currículo regional por pueblos a nivel primario	0	PERSONA	125	375	375	100.00					
5					Docentes del nivel primario bilingüe acompañados pedagógicamente en el aula	0	PERSONA	12,500	90	69	76.67					
002	000				PROVISIÓN DE TEXTOS ESCOLARES											
1					Libros de textos escolares impresos para el nivel de educación primaria bilingüe intercultural	0	DOCUMENTO	295,304	0	0	0.00	11,469,512.00	1,794,386.00	1,794,382.65	100.00	
2					Libros de textos escolares impresos para el nivel de educación primaria bilingüe intercultural	0	DOCUMENTO	295,304	0	0	0.00					
004	000				SERVICIOS DE FORMACIÓN Y PROFESIONALIZACIÓN A DOCENTES											
1					Docentes del Nivel Primario Bilingüe Intercultural Profesionalizados y en Proceso de Profesionalización	0	PERSONA	1,291	1,361	1,361	100.00	11,363,280.00	3,500,000.00	3,500,000.00	100.00	

Sistema de Contabilidad Integrada Gubernamental
Ejecución de Gastos - Programación Cuatrimestral - Seguimiento Físico Cuatrimestral - Reportes
Analfítico de Ejecución Física y Financiera

PAGINA 4 DE 10
 FECHA 04/01/2016
 HORA 11:31:26
 REPORTE: R00815611.rpt

UNIDAD_EJECUTORA <1
 DEL MES ENERO AL MES DE DICIEMBRE

EJERCICIO:	2015	PG	SP	PY	AC	OB	DESCRIPCION	SNIP	UNIDAD DE MEDIDA	PRESUPUESTO FISICO			PRESUPUESTO FINANCIERO				
										INICIAL	VIGENTE	EJEC	% EJEC	INICIAL	VIGENTE	EJEC	% EJEC
2							Docentes del nivel primario bilingüe intercultural Profesionalizados	0	PERSONA	120	89	89	100.00				
3							Docentes de nivel primario bilingüe intercultural en proceso de profesionalización	0	PERSONA	1,171	1,272	1,272	100.00				
005	000						PROVISIÓN DE CUADERNOS DE TRABAJO BILINGÜE PARA NIÑAS Y ADOLESCENTES MUJERES										
1							Niñas y adolescentes mujeres del nivel primario bilingüe dotadas de cuadernos de trabajo	0	PERSONA	68,700	0	0	0.00				
2							Niñas y adolescentes mujeres del nivel primario bilingüe dotadas de cuadernos de trabajo	0	PERSONA	68,700	0	0	0.00	1,183,100.00	0.00	0.00	0.00
006	000						FORMACIÓN DE PADRES Y MADRES DE ALUMNAS DEL NIVEL PRIMARIO BILINGÜE										
1							Padres y madres de estudiantes del nivel primario bilingüe sensibilizados en la permanencia de la niña en el sistema educativo	0	PERSONA	32,876	0	0	0.00				
2							Padres y madres de estudiantes del nivel primario bilingüe sensibilizados en la permanencia de la niña en el sistema educativo	0	PERSONA	32,876	0	0	0.00	31,917,658.00	33,390,262.40	33,388,638.05	100.00
04	PRIMARIA DE ADULTOS													31,917,658.00	33,390,262.40	33,388,638.05	100.00
001	000						SERVICIOS DE EDUCACIÓN PRIMARIA DE ADULTOS										
1							Estudiantes del nivel primario de adultos atendidos en el sistema escolar	0	PERSONA	10,773	9,921	9,641	97.18				
2							Estudiantes del nivel primario de adultos atendidos en el sistema escolar	0	PERSONA	10,773	9,921	9,641	97.18				
3							Estudiantes del nivel primario de adultos beneficiados con bono de transporte	0	PERSONA	2,285	1,415	1,154	81.55				
							Tota 12 EDUCACIÓN ESCOLAR DE PRIMARIA							<u>6,684,085,351.00</u>	<u>7,130,461,777.90</u>	<u>7,102,564,652.87</u>	<u>98.61</u>
13	EDUCACIÓN ESCOLAR BÁSICA																
001	000						SERVICIOS DE GRATUIDAD EDUCATIVA										
1							Establecimientos del Ciclo Básico atendidos con Gratuidad	0	ENTIDAD	2,415	2,529	2,500	98.85	61,291,218.00	29,773,015.50	24,270,964.62	84.88
2							Establecimientos del ciclo básico atendidos con gratuidad	0	ENTIDAD	2,415	2,529	2,500	98.85				
002	000						SERVICIOS DE EDUCACIÓN BÁSICA										
1							Estudiantes del Ciclo Básico atendidos en el Sistema Escolar	0	PERSONA	200,678	207,220	206,384	99.60	775,641,259.00	654,366,278.46	651,028,988.15	99.49
2							Estudiantes del ciclo básico oficial beneficiados con bolsa de estudio	0	BECA	1,513	1,362	1,358	99.71				
3							Estudiantes del ciclo básico beneficiados con bono de transporte	0	PERSONA	20,609	17,405	17,224	98.96				
4							Estudiantes del ciclo básico de Insitutes por Cooperativa beneficiados con bolsas de estudio	0	BECA	2,476	2,380	2,364	99.33				
7							Estudiantes del ciclo básico beneficiados con Becas Escolares del Nivel Medio de municipios priorizados	0	BECA	4,995	4,918	4,863	98.88				
12							Estudiantes del Ciclo Básico atendidos en el Sistema Escolar	0	PERSONA	200,678	207,220	206,384	99.60				
15							Docentes del ciclo básico que imparten el área de Comunicación y Lenguaje fortalecidos con material metodológico para el desarrollo de comprensión lectora	0	PERSONA	5,000	0	0	0.00				

Sistema de Contabilidad Integrada Gubernamental
Ejecución de Gastos - Programación Cuatrimestral - Seguimiento Físico Cuatrimestral - Reportes
Análisis de Ejecución Física y Financiera

PAGINA 5 DE 10
 FECHA 04/01/2016
 HORA 11:31.26
 REPORTE: R00815611.rpt

UNIDAD EJECUTORA <1

DEL MES ENERO AL MES DE DICIEMBRE

EJERCICIO: 2015

PG	SP	PY	AC	OB	DESCRIPCION	SNIP	UNIDAD DE MEDIDA	PRESUPUESTO FISICO			PRESUPUESTO FINANCIERO					
								INICIAL	VIGENTE	EJEC	% EJEC	INICIAL	VIGENTE	EJEC	% EJEC	
17					Docentes de primer grado del ciclo básico fortalecidos con materiales educativos de inglés	0	PERSONA	3,200	0	0	0	0.00				
18					Estudiantes del ciclo básico oficial beneficiados con becas de alimentos		BECA	0	0	0	0	0.00				
003	000				SERVICIOS DE EDUCACIÓN BÁSICA MODALIDAD DE TELESECUNDARIA											
1					Estudiantes del Ciclo Básico Telesecundaria atendidos en el Sistema Escolar	0	PERSONA	107,229	110,091	108,939	98.95		187,302,692.00	240,812,888.00	240,013,234.84	99.67
2					Estudiantes del ciclo básico telesecundaria beneficiados con bolsa de estudio	0	BECA	22	24	24	100.00					
4					Textos de Tecnología y Educación Física para estudiantes de Telesecundaria dotados	0	DOCUMENTO	0	0	0	0.00					
5					Estudiantes del Ciclo Básico Telesecundaria atendidos en el Sistema Escolar	0	PERSONA	107,229	110,091	108,939	98.95					
6					Docentes del ciclo básico telesecundaria formados en temas curriculares	0	PERSONA	4,400	4,200	4,183	99.60					
006	000				EVALUACIÓN EDUCATIVA CICLO BÁSICO											
1					Estudiantes del Ciclo Básico evaluados	0	PERSONA	200,000	400	105	26.25		2,352,545.00	936,720.22	757,798.14	81.77
2					Estudiantes del ciclo básico evaluados	0	PERSONA	200,000	400	105	26.25		5,077,500.00	5,394,730.00	304,729.25	5.74
007	000				INNOVACIÓN TECNOLÓGICA PARA LOS SERVICIOS DE EDUCACIÓN BÁSICA											
1					Establecimientos del Ciclo Básico dotados con recursos tecnológicos	0	ENTIDAD	2,179	3,086	3,086	100.00					
2					Establecimientos del ciclo básico dotados con recursos tecnológicos	0	ENTIDAD	2,179	3,086	3,086	100.00					
008	000				BECAS PARA ALUMNAS DEL CICLO BÁSICO											
1					Alumnas del Ciclo Básico Oficial beneficiadas con becas escolares	0	BECA	10,051	9,898	9,806	99.07		16,240,616.00	16,639,340.00	16,567,200.00	99.57
2					Alumnas del ciclo básico beneficiadas con Becas Escolares del Nivel Medio de municipios priorizados	0	BECA	4,979	4,852	4,792	98.76					
3					Alumnas del ciclo básico oficial beneficiadas con bolsas de estudio	0	BECA	2,016	1,970	1,958	99.39					
4					Alumnas del ciclo básico por cooperativa beneficiadas con bolsas de estudio	0	BECA	3,022	3,044	3,025	99.38					
5					Alumnas del ciclo básico telesecundaria beneficiadas con bolsa de estudio	0	BECA	34	31	31	100.00					
6					Alumnas del ciclo básico oficial beneficiadas con becas de alimentos	0	BECA	0	0	0	0.00					
Tota 13 EDUCACIÓN ESCOLAR BÁSICA																
								986,614,012.00	218,018,976.68	908,671,950.38	98.98					
14					EDUCACIÓN ESCOLAR DIVERSIFICADA											
001	000				SERVICIOS DE GRATUIDAD EDUCATIVA											
1					Establecimientos del Ciclo Diversificado atendidos con Gratuidad	0	ENTIDAD	564	555	544	98.02		23,142,491.00	13,052,440.43	10,082,764.77	77.25
2					Establecimientos del Ciclo Diversificado atendidos con Gratuidad	0	ENTIDAD	564	555	544	98.02					
002	000				EVALUACIÓN EDUCATIVA CICLO DIVERSIFICADO											
1					Estudiantes del ciclo diversificado evaluados	0	PERSONA	185,000	185,000	156,729	84.72		1,550,800.00	936,720.34	936,730.03	100.00
2					Estudiantes del ciclo diversificado evaluados	0	PERSONA	185,000	185,000	156,729	84.72					

Sistema de Contabilidad Integrada Gubernamental
Ejecución de Gastos - Programación Cuatrimestral - Seguimiento Físico Cuatrimestral - Reportes
Análisis de Ejecución Física y Financiera

PAGINA 6 DE 10
 FECHA 04/01/2016
 HORA 11:31:26
 REPORTE: R00815611.rpt

UNIDAD_EJECUTORA <1

DEL MES ENERO AL MES DE DICIEMBRE

EJERCICIO:	2015	PG SP PY AC OB DESCRIPCION	SNIP	UNIDAD DE MEDIDA	PRESUPUESTO FISICO			PRESUPUESTO FINANCIERO						
					INICIAL	VIGENTE	% EJEJ	INICIAL	VIGENTE	% EJEJ				
003	000	SERVICIOS DE APOYO A LA DOCENCIA												
	1	Docentes del ciclo diversificado y Personal técnico departamental fortalecidos para la implementación del Currículum Nacional Base (CNB)	0	PERSONA	3,500	0	0	0.00	903,825.00	0.00	0.00	0.00		
	10	Personal técnico departamental y Docentes del ciclo diversificado fortalecidos con material metodológico para la implementación curricular	0	PERSONA	1,000	0	0	0.00						
	11	Personal técnico departamental del ciclo diversificado formados en el manejo y aplicación del Currículum Nacional Base (CNB)	0	PERSONA	2,500	0	0	0.00						
004	000	INNOVACIÓN TECNOLÓGICA PARA LOS SERVICIOS DE EDUCACIÓN DIVERSIFICADA												
	1	Establecimientos del ciclo diversificado dotados con recursos tecnológicos	0	ENTIDAD	159	224	159	70.98						
	2	Establecimientos del ciclo diversificado dotados con recursos tecnológicos	0	ENTIDAD	159	224	159	70.98						
	005	BECAS PARA ALUMNAS DEL CICLO DIVERSIFICADO												
	1	Alumnas del Ciclo Diversificado beneficiadas con Becas Escolares	0	BECA	3,621	3,937	3,889	98.78	6,328,980.00	7,879,361.50	7,849,935.56	98.63		
	2	Alumnas de Formación de Maestros beneficiadas con Bolsas de Estudio	0	BECA	906	894	871	97.43						
	3	Alumnas de Formación de Maestros beneficiadas con Becas de Alimentos	0	BECA	688	671	671	100.00						
	4	Alumnas de Formación de Bachiller con Orientación en Docencia beneficiadas con Bolsas de Estudio	0	BECA	298	377	377	100.00						
	5	Alumnas de Formación de Bachiller con Orientación en Docencia beneficiadas con Becas de Alimentos	0	BECA	273	317	317	100.00						
	6	Alumnas de Formación de Bachiller beneficiadas con bolsas de estudio	0	BECA	333	416	414	99.52						
	7	Alumnas de Formación de Peritos beneficiadas con bolsas de estudio	0	BECA	1,053	1,196	1,177	98.41						
	8	Alumnas de Formación Técnico Industrial beneficiadas con becas de alimentos	0	BECA	7	5	5	100.00						
	9	Alumnas de Formación Técnico Industrial beneficiadas con bolsas de estudio	0	BECA	63	61	57	93.44						
01		FORMACIÓN CON ORIENTACIÓN DOCENTE												
	001	SERVICIOS DE EDUCACIÓN, FORMACIÓN DE MAESTROS												
	1	Estudiantes de formación para Maestros atendidos en el Sistema Escolar	0	PERSONA	21,247	13,110	13,110	100.00	284,386,632.00	274,139,493.92	273,334,775.86	99.34		
	2	Estudiantes de Formación para Maestros atendidos en el Sistema Escolar	0	PERSONA	21,247	13,110	13,110	100.00	284,386,632.00	274,139,493.92	273,334,775.86	99.34		
	6	Estudiantes de Formación de Maestros beneficiados con Bolsas de Estudio	0	BECA	398	184	178	96.74						
	7	Estudiantes de Formación de Maestros beneficiados con Becas de Alimentos	0	BECA	354	249	249	100.00						
	8	Estudiantes de Formación de Maestros beneficiados con Bono de Transporte	0	PERSONA	2,643	1,626	1,541	94.77						

Sistema de Contabilidad Integrada Gubernamental
Ejecución de Gastos - Programación Cuatrimestral - Seguimiento Físico Cuatrimestral - Reportes
Analitico de Ejecución Física y Financiera

PAGINA 7 DE 10
 FECHA 04/01/2016
 HORA 11:31.26
 REPORTE: R00815611.rpt

UNIDAD_EJECUTORA < 1

DEL MES ENERO AL MES DE DICIEMBRE

EJERCICIO:	2015	PG	SP	PY	AC	OB	DESCRIPCION	SNIP	UNIDAD DE MEDIDA	PRESUPUESTO FISICO			PRESUPUESTO FINANCIERO							
										INICIAL	VIGENTE	% EJE/C	EJE/C	% EJE/C	INICIAL	VIGENTE	% EJE/C			
002	000						SERVICIOS DE EDUCACIÓN, FORMACIÓN DE BACHILLERES CON ORIENTACIÓN EN EDUCACIÓN													
1							Estudiantes de Formación de Bachiller con orientación en docencia atendidos en el sistema escolar	0	PERSONA	4,203	8,728	8,663	99.26							
2							Estudiantes de Formación de Bachiller con orientación en docencia atendidos en el sistema escolar	0	PERSONA	2,577	6,781	6,721	99.12							
9							Docentes bilingües acompañados pedagógicamente en las aulas de las Escuelas Normales Bilingües interculturales	0	PERSONA	500	500	486	97.20							
10							Docentes de las Escuelas Normales fortalecidos en las áreas curriculares	0	PERSONA	1,964	800	0	0.00							
11							Escuelas Normales Equipadas con laboratorios de Ciencias, Música y Productividad, Desarrollo y Química y Biología	0	ENTIDAD	72	7	0	0.00							
12							Estudiantes de las Escuelas Normales de Educación Física atendidos con Formación Académica	0	PERSONA	1,625	1,947	1,942	99.74							
13							Establecimientos de Escuelas Normales de Educación Física con servicios para su funcionamiento	0	ENTIDAD	22	22	22	100.00							
14							Institutos Nacionales de Educación Diversificada (INED) equipados con laboratorios de Ciencias, Mecánica Automotriz, Química y Biología	0	ENTIDAD	100	0	0	0.00							
15							Estudiantes de Formación de Bachiller con Orientación en Docencia beneficiados con Becas de Alimentos	0	BECA	251	333	325	97.60							
16							Estudiantes de Formación de Bachiller con Orientación en Docencia beneficiados con Bolsas de Estudio	0	BECA	175	297	297	100.00							
02							FORMACIÓN DE BACHILLERES													
001	000						SERVICIOS DE EDUCACIÓN, FORMACIÓN DE BACHILLERES													
1							Estudiantes de Formación de Bachilleres atendidos en el Sistema Escolar	0	PERSONA	24,430	30,909	30,870	99.87	18,410,087.00	15,029,631.58	15,011,188.79	99.88			
2							Estudiantes de Formación de Bachilleres atendidos en el Sistema Escolar	0	PERSONA	24,430	30,909	30,870	99.87	18,410,087.00	15,029,631.58	15,011,188.79	99.88			
3							Estudiantes de Formación de Bachilleres beneficiados con bono de transporte	0	PERSONA	2,884	2,435	2,316	95.11							
4							Estudiantes de Formación de Bachilleres beneficiados con bolsas de estudio	0	BECA	399	324	324	100.00							
03							FORMACIÓN DE PERITOS													
001	000						SERVICIOS DE EDUCACIÓN, FORMACIÓN DE PERITOS													
1							Estudiantes de Formación de Perito atendidos en el Sistema Escolar	0	PERSONA	22,521	23,855	23,751	99.56	79,917,086.00	54,786,565.40	54,761,697.00	99.95			
2							Estudiantes de Formación de Perito atendidos en el sistema escolar	0	PERSONA	22,521	23,855	23,751	99.56	79,917,086.00	54,786,565.40	54,761,697.00	99.95			
3							Estudiantes de Formación de Peritos beneficiados con bolsas de estudio.	0	BECA	912	906	890	98.23							
4							Estudiantes de Formación de Peritos beneficiados con Bono de Transporte	0	PERSONA	4,121	4,017	3,920	97.59							
04							FORMACIÓN SECRETARIAL													
001	000						SERVICIOS DE EDUCACIÓN, FORMACIÓN DE SECRETARIAS													
														15,578,217.00	11,227,513.20	11,216,786.84	99.98			
														15,578,217.00	11,227,513.20	11,216,786.84	99.98			

Sistema de Contabilidad Integrada Gubernamental
Ejecución de Gastos - Programación Cuatrimestral - Seguimiento Físico Cuatrimestral - Reportes
Analtico de Ejecución Física y Financiera

PAGINA 8 DE 10
 FECHA 04/01/2016
 HORA 11:31.26
 REPORTE: R00815611.rpt

UNIDAD_EJECUTORA < 1

DEL MES ENERO AL MES DE DICIEMBRE

EJERCICIO:	2015	PG	SP	PY	AC	OB	DESCRIPCION	SNIP	UNIDAD DE MEDIDA	PRESUPUESTO FISICO			PRESUPUESTO FINANCIERO					
										INICIAL	VIGENTE	EJEC	% EJEC	INICIAL	VIGENTE	EJEC	% EJEC	
1							Estudiantes de Formación Secretarial atendidas en el Sistema Escolar.	0	PERSONA	4,002	5,053	4,973	98.42					
2							Estudiantes de Formación Secretarial atendidas en el sistema escolar.	0	PERSONA	4,002	5,053	4,973	98.42					
3							Estudiantes de Formación Secretarial beneficiadas con bolsas de estudio.	0	BECA	245	245	243	99.18					
4							Estudiantes de Formación Secretarial beneficiadas con Bono de transporte.	0	PERSONA	2,327	2,066	2,040	98.74					
05							FORMACIÓN TÉCNICA INDUSTRIAL											
001							SERVICIOS DE EDUCACIÓN, FORMACIÓN DE TÉCNICOS INDUSTRIALES											
1							Estudiantes de Formación Técnico Industrial atendidos en el Sistema Escolar	0	PERSONA	3,634	4,643	4,546	97.91		27,651,968.00	23,845,784.40	23,843,176.11	98.99
2							Estudiantes de Formación Técnico Industrial atendidos en el sistema escolar	0	PERSONA	3,634	4,643	4,546	97.91		27,651,968.00	23,845,784.40	23,843,176.11	98.99
3							Estudiantes de Formación Técnico Industrial beneficiados con becas de alimentos.	0	BECA	139	141	141	100.00					
4							Estudiantes de Formación Técnico Industrial beneficiados con bolsas de estudio.	0	BECA	194	208	196	94.23					
5							Estudiantes de Formación Técnico Industrial beneficiados con Bono de transporte.	0	PERSONA	1,052	1,000	958	95.80					
							Tota 14 EDUCACIÓN ESCOLAR DIVERSIFICADA								395,869,182.00	353,175,752.40	330,468,940.49	93.57
15							EDUCACIÓN EXTRAESCOLAR											
001							DIRECCIÓN Y COORDINACIÓN											
1							Servicios de Dirección y Coordinación de Educación Extraescolar	0	EVENTO	26	26	25	96.15		31,621,270.00	8,115,778.79	7,841,997.19	96.63
7							Servicios de Dirección y Coordinación de Educación Extraescolar	0	EVENTO	26	26	24	92.31					
8							Establecimientos de educación extraescolar con servicios de Gratuidad	0	ENTIDAD	0	0	0	0.00					
002							SERVICIOS DE EDUCACIÓN BÁSICA CON ORIENTACIÓN TÉCNICA OCUPACIONAL (NUFED)											
1							Estudiantes del Programa Núcleos Familiares Educativos para el Desarrollo (NUFED) atendidos	0	PERSONA	30,455	32,023	31,540	98.49					
7							Estudiantes del Programa Núcleos Familiares Educativos para el Desarrollo (NUFED) atendidos	0	PERSONA	30,454	32,023	31,540	98.49					
10							Centros Educativos del programa Núcleos Familiares Educativos para el Desarrollo (NUFED) dotados con material educativo	0	PERSONA	555	595	595	100.00					
003							SERVICIOS DE EDUCACIÓN PRIMARIA POR CORRESPONDENCIA PARA ADULTOS (PEAC)											
1							Estudiantes del Programa de Educación de Adultos por Correspondencia (PEAC) atendidos	0	PERSONA	4,960	6,461	6,317	97.77		1,005,000.00	5,781,081.04	5,438,847.91	94.08
5							Técnicos docentes del Programa de Educación de Adultos por Correspondencia (PEAC) capacitados para la implementación del Currículo Nacional Base (CNB)	0	PERSONA	200	0	0	0.00					
6							Estudiantes del Programa de Educación de Adultos por Correspondencia (PEAC) atendidos	0	PERSONA	4,959	6,461	6,317	97.77					

Sistema de Contabilidad Integrada Gubernamental
Ejecución de Gastos - Programación Cuatrimestral - Seguimiento Físico Cuatrimestral - Reportes
Analfítico de Ejecución Física y Financiera

PAGINA 9 DE 10
 FECHA 04/01/2016
 HORA 11:31.26
 REPORTE: R00815611.rpt

UNIDAD_EJECUTORA < 1

DEL MES ENERO AL MES DE DICIEMBRE

EJERCICIO:	2015	PG	SP	PY	AC	OB	DESCRIPCION	SNIP	UNIDAD DE MEDIDA	PRESUPUESTO FISICO			PRESUPUESTO FINANCIERO		
										INICIAL	VIGENTE	% EJEC	INICIAL	VIGENTE	% EJEJ
004	000						SERVICIOS DE CAPACITACIÓN Y CERTIFICACIÓN TÉCNICO LABORAL (CEMUCAF)			216,440.00	12,707,136.10	12,330,136.72	97.03		
1							Estudiantes del Programa de Centros Municipales de Capacitación y Formación Humana (CEMUCAF) atendidos en áreas tecnico-laborales	0	PERSONA	21,390	25,552	25,316	99.08		
4							Técnicos del Programa de Centros Municipales de Capacitación y Formación Humana (CEMUCAF), formados en áreas ocupacionales	0	PERSONA	84	0	0	0.00		
5							Estudiantes del Programa de Centros Municipales de Capacitación y Formación Humana (CEMUCAF) atendidos en áreas tecnico-laborales	0	PERSONA	21,390	25,552	25,316	99.08		
7							Estudiantes del Programa de Centros Municipales de Capacitación y Formación Humana (CEMUCAF), dotados con materiales educativos	0	PERSONA	10,000	0	0	0.00		
005	000						SERVICIOS DE APOYO A LA DOCENCIA EXTRAESCOLAR			301,635.00	0.00	0.00	0.00		
1							Técnicos Docentes y administrativos de Educación Extraescolar formados para la implementación del Currículo Nacional Base (CNB)	0	PERSONA	297	0	0	0.00		
9							Técnicos Docentes y administrativos de Educación Extraescolar formados para la implementación del Currículo Nacional Base (CNB)	0	PERSONA	297	0	0	0.00		
11							Esmudiantes del Programa de Modalidades Flexibles dotados con textos	0	PERSONA	3,500	0	0	0.00		
12							Técnicos docentes del Programa de Modalidades Flexibles implementan el Currículo Nacional Base (CNB)	0	PERSONA	50	0	0	0.00		
006	000						SERVICIOS DE GRATUIDAD EDUCATIVA EXTRAESCOLAR			3,190,138.00	1,492,226.37	1,259,129.52	84.38		
1							Establecimientos del Programa Núcleos Familiares Educativos para el Desarrollo (NUFED) atendidos con gratuidad	0	ENTIDAD	523	581	575	98.97		
2							Establecimientos del programa NUJED atendidos con gratuidad	0	ENTIDAD	523	581	575	98.97		
007	000						FORMACIÓN DE JÓVENES LÍDERES EN DESARROLLO COMUNITARIO			283,560.00	0.00	0.00	0.00		
1							Alumnas de Educación Extraescolar formadas como líderes y promotoras del desarrollo comunitario	0	PERSONA	700	0	0	0.00		
4							Alumnas de Educación Extraescolar formadas como líderes y promotoras del desarrollo comunitario	0	PERSONA	700	0	0	0.00		
Tota 15 EDUCACIÓN EXTRAESCOLAR															
										56,094,851.00	85,151,493.77	83,389,552.23	97.83		
20							APOYO PARA EL CONSUMO ADECUADO DE ALIMENTOS			9,000,000.00	6,729,004.00	6,729,004.00	100.00		
001	000						SERVICIOS DE APOYO EN ESCUELAS SALUDABLES								
1							Niños y Niñas atendidos en Escuelas Saludables	0	PERSONA	290,000	378,623	378,623	100.00		
5							Madres jefas de hogar capacitadas en temas relacionados a buenas prácticas alimentarias	0	PERSONA	80,125	80,125	80,125	100.00		
002	000						SERVICIOS DE ALIMENTACIÓN ESCOLAR PREPRIMARIA			123,867,410.00	92,600,712.11	92,576,622.65	99.97		
1							Niños y Niñas del Nivel Preprimario atendidos con alimentación escolar	0	PERSONA	456,431	457,619	441,501	96.48		

Sistema de Contabilidad Integrada Gubernamental
Ejecución de Gastos - Programación Cuatrimestral - Seguimiento Físico Cuatrimestral - Reportes
Análisis de Ejecución Física y Financiera

PAGINA 10 DE 10
 FECHA 04/01/2016
 HORA 11:31:26
 REPORTE: R00815611.rpt

UNIDAD EJECUTORA <1

DEL MES ENERO AL MES DE DICIEMBRE

EJERCICIO:	2015	PG	SP	PY	AC	OB	DESCRIPCION	SNIP	UNIDAD DE MEDIDA	PRESUPUESTO FISICO			PRESUPUESTO FINANCIERO				
										INICIAL	VIGENTE	EJEC	% EJEC	INICIAL	VIGENTE	EJEC	% EJEC
2							Niños y Niñas del Nivel Preprimario atendidos con alimentación escolar.	0	PERSONA	456,431	457,619	441,501	96.48				
003	000						SERVICIOS DE ALIMENTACIÓN ESCOLAR PRIMARIA							601,430,678.00	474,177,847.17	473,794,268.02	99.92
1							Niños y Niñas del Nivel Primario atendidos con alimentación Escolar	0	PERSONA	2,142,571	2,128,022	2,093,615	98.38				
2							Niños y Niñas del Nivel primario atendidos con alimentación escolar	0	PERSONA	2,142,571	2,128,022	2,093,615	98.38				
Tota 20 APOYO PARA EL CONSUMO ADECUADO DE ALIMENTOS																	
21							DESEMPEÑO ACADÉMICO EN LECTURA Y MATEMÁTICA							733,498,888.00	573,507,563.38	573,092,824.67	99.93
001	000						FORTALECIMIENTO A DOCENTES DEL NIVEL, PREPRIMARIO Y NIVEL PRIMARIO							63,000,000.00	39,910,522.07	39,910,520.62	100.00
1							Docentes del nivel preprimario y primario fortalecidos técnica y pedagógicamente para la implementación del Programa Nacional de Lectura (PNL) y el Programa Nacional de Matemáticas (PNM)	0	PERSONA	11,250	2,490	2,415	96.99				
2							Docentes del nivel preprimario y primario fortalecidos con material metodológico sobre lectoescritura. (Programa Nacional de Lectura) y matemáticas (Contemos Juntos)	0	PERSONA	11,250	0	0	0.00				
3							Establecimientos del nivel preprimario y primario dotados con material didáctico para la implementación del Programa Nacional de Lectura.	0	ENTIDAD	11,250	12,425	0	0.00				
4							Establecimientos del nivel preprimario y primario beneficiados con material didáctico para la implementación del Programa Nacional de Matemática "Contemos Juntos"	0	ENTIDAD	5,000	16,068	16,068	100.00				
5							Docentes de los niveles de educación preprimaria y primaria en escuelas focalizadas con entrega técnica y acompañamiento pedagógico para el proceso de enseñanza-aprendizaje de lectura y matemáticas, según el contexto lingüístico	0	PERSONA	1,500	0	0	0.00				
6							Personal técnico de las Direcciones Departamentales de Educación y docentes del nivel preprimario y primario formados para la implementación del Programa Nacional de Lectura y Matemáticas	0	PERSONA	75	2,490	2,415	96.99				
002	000						FORMACIÓN DE PADRES Y MADRES DE ESTUDIANTES DEL NIVEL PREPRIMARIO Y NIVEL PRIMARIO							1,000,000.00	659,622.50	659,622.50	100.00
1							Padres y madres de familia participando en Escuelas para Padres destinadas a incrementar nivel de logro académico de estudiantes	0	PERSONA	3,750	3,750	3,750	100.00				
2							Padres de Familia de estudiantes de preprimaria y primaria, reciben jornadas de sensibilización sobre apoyo al aprendizaje de sus hijos.	0	PERSONA	3,750	3,750	3,750	100.00				
Tota 21 DESEMPEÑO ACADÉMICO EN LECTURA Y MATEMÁTICA																	
														61,000,000.00	40,570,144.57	40,570,143.13	100.00

**Informes de Gestión y Rendición de Cuentas
Plantilla de Complemento a la Ejecución Física**

CIGRC02

Código Informe

Entidad: MINISTERIO DE EDUCACIÓN

Entidad:

Ejercicio: 2015

Ejercicio:

Periodo: ENERO - DICIEMBRE

Periodo:

Prg Spgl Pry Act Obr	Producto / Subproducto	Descripción	Unidad de Medida del Producto / Subproducto	Ubg	Número de Beneficiarios	Unidad de Medida de los Beneficiarios
11 00 000 001 000	1	Establecimientos del Nivel Preprimario atendidos con Gratuidad	Entidad		435,727	Persona
11 00 000 001 000	3	Establecimientos del Nivel Preprimario atendidos con Gratuidad	Entidad		435,727	Persona
11 00 000 002 000	1	Estudiantes del Nivel Preprimario Beneficiarios con Útiles Escolares	Persona		417,493	Persona
11 00 000 002 000	2	Estudiantes del nivel preprimario beneficiados con útiles escolares	Persona		417,493	Persona
11 00 000 003 000	1	Docentes del Nivel Preprimario beneficiados con Valijas Didácticas	Persona		439,694	Persona
11 00 000 003 000	2	Docentes del nivel preprimario beneficiados con Valijas Didácticas	Persona		439,694	Persona
11 01 000 001 000	1	Estudiantes del nivel preprimario atendidos en el sistema escolar	Persona		377,972	Persona
11 01 000 001 000	2	Estudiantes del Nivel Preprimario atendidos en el sistema escolar	Persona		377,972	Persona
11 01 000 003 000	1	Cuadernos de trabajo dotados a estudiantes del nivel preprimario	Documento		455,643	Persona
11 01 000 003 000	2	Cuadernos de trabajo dotados a estudiantes del nivel preprimario	Documento		455,643	Persona
11 01 000 003 000	3	Cuadernos de trabajo impresos para estudiantes del nivel preprimario	Documento		455,617	Persona
11 01 000 004 000	1	Edificios escolares reparados y remozados Nivel Preprimaria	Entidad		3,654	Persona
11 01 000 004 000	2	Edificios escolares reparados y remozados Nivel Preprimaria	Entidad		3,654	Persona
11 01 000 007 000	1	Docentes del Nivel Preprimario Profesionalizados y en Proceso de Profesionalización	Persona		30,400	Persona
11 01 000 007 000	2	Docentes del nivel preprimario en proceso de profesionalización	Persona		15,000	Persona
11 01 000 007 000	3	Docentes del nivel preprimario profesionalizados	Persona		35,400	Persona
11 02 000 001 000	1	Estudiantes del nivel preprimario bilingüe atendidos en el sistema escolar	Persona		79,579	Persona
11 02 000 001 000	6	Estudiantes del nivel preprimario bilingüe atendidos en el sistema escolar	Persona		79,579	Persona
11 02 000 004 000	1	Docentes del Nivel Preprimario Bilingüe Intercultural Profesionalizados y en Proceso de Profesionalización	Persona		10,400	Persona
11 02 000 004 000	2	Docentes del nivel preprimario bilingüe intercultural profesionalizados	Persona		240	Persona
11 02 000 004 000	3	Docentes del nivel preprimario bilingüe intercultural en proceso de profesionalización	Persona		10,160	Persona
12 00 000 001 000	1	Establecimientos del nivel primario atendidos con gratuidad	Entidad		2,094,172	Persona
12 00 000 001 000	2	Establecimientos del nivel primario atendidos con gratuidad	Entidad		2,094,172	Persona
12 00 000 002 000	1	Estudiantes y docentes del nivel primario evaluados	Persona		10,145	Persona
12 00 000 002 000	3	Docentes del nivel primario evaluados	Persona		10,145	Persona
12 00 000 003 000	1	Estudiantes del nivel primario beneficiados con útiles escolares	Persona		2,081,615	Persona
12 00 000 003 000	2	Estudiantes del nivel primario beneficiados con útiles escolares	Persona		2,081,615	Persona
12 00 000 004 000	1	Docentes del Nivel Primario beneficiados con Valijas Didácticas	Persona		2,077,462	Persona
12 00 000 004 000	2	Docentes del nivel primario beneficiados con valijas didácticas	Persona		2,077,462	Persona

Informes de Gestión y Rendición de Cuentas Plantilla de Complemento a la Ejecución Física

CIGRC02

Código Informe

MINISTERIO DE EDUCACIÓN

Entidad:

Ejercicio: 2015

Periodo: ENERO - DICIEMBRE

Prg	Spq	Pry	Act	Obr	Producto / Subproducto	Descripción	Unidad de Medida del Producto / Subproducto	Ubg	Número de Beneficiarios	Unidad de Medida de los Beneficiarios
12	01	000	001	000	1	Estudiantes de Primaria Monolingüe Urbana atendidos en el sistema escolar	Persona		382,121	Persona
12	01	000	001	000	4	Estudiantes del nivel primario beneficiados con bono de transporte	Persona		5,267	Persona
12	01	000	001	000	12	Estudiantes de Primaria Monolingüe Urbana atendidos en el sistema escolar	Persona		382,121	Persona
12	01	000	002	000	1	Estudiantes de Primaria Monolingüe Rural Atendidos en el sistema escolar	Persona		840,233	Persona
12	01	000	002	000	3	Estudiantes de Primaria Monolingüe Rural atendidos en el sistema escolar	Persona		840,233	Persona
12	01	000	004	000	1	Textos donados a estudiantes del nivel primario	Documento		862,498	Persona
12	01	000	004	000	2	Textos donados a estudiantes del nivel primario	Documento		862,498	Persona
12	01	000	004	000	3	Textos impresos para estudiantes del nivel primario	Documento		862,498	Persona
12	01	000	005	000	1	Edificios escolares reparados y remozados del nivel primario	Entidad		20,734	Persona
12	01	000	005	000	2	Edificios escolares reparados y remozados del nivel primario	Entidad		20,734	Persona
12	01	000	007	000	1	Establecimientos del nivel primario dotados con recursos tecnológicos	Entidad		221,410	Persona
12	01	000	007	000	2	Establecimientos del Nivel Primario dotados con recursos tecnológicos	Entidad		221,410	Persona
12	01	000	009	000	1	Docentes de Nivel Primario Profesionalizados y en Proceso de Profesionalización	Persona		135,540	Persona
12	01	000	009	000	2	Docentes de nivel primario en proceso de profesionalización	Persona		57,990	Persona
12	01	000	009	000	3	Docentes del nivel primario Profesionalizados	Persona		77,550	Persona
12	02	000	001	000	1	Estudiantes del nivel primario bilingües atendidos en el sistema escolar	Persona		874,301	Persona
12	02	000	001	000	2	Estudiantes del nivel primario bilingües atendidos en el sistema escolar	Persona		874,301	Persona
12	02	000	001	000	3	Docentes del nivel primario bilingüe intercultural capacitados en el ámbito pedagógico, ético y didáctico.	Persona		3,822	Persona
12	02	000	001	000	4	Personal técnico de Direcciones Departamentales de Educación (DIDEDUC) capacitado para apoyar la implementación del currículo regional por pueblos a nivel primario	Persona		610,000	Persona
12	02	000	001	000	5	Docentes del nivel primario bilingüe acompañados pedagógicamente en el aula	Persona		1,908	Persona
12	02	000	004	000	1	Docentes del Nivel Primario Bilingüe Intercultural Profesionalizados y en Proceso de Profesionalización	Persona		23,200	Persona
12	02	000	004	000	2	Docentes del nivel primario bilingüe intercultural Profesionalizados	Persona		1,708	Persona
12	02	000	004	000	3	Docentes de nivel primario bilingüe intercultural en proceso de profesionalización	Persona		21,420	Persona
12	04	000	001	000	1	Estudiantes del nivel primario de adultos atendidos en el sistema escolar	Persona		9,641	Persona
12	04	000	001	000	2	Estudiantes del nivel primario de adultos atendidos en el sistema escolar	Persona		9,641	Persona
12	04	000	001	000	3	Estudiantes del nivel primario de adultos beneficiados con bono de transporte	Persona		1,154	Persona
13	00	000	001	000	1	Establecimientos del Ciclo Básico atendidos con Granadidad	Entidad		314,271	Persona
13	00	000	001	000	2	Establecimientos del ciclo básico atendidos con granadidad	Entidad		314,271	Persona

Informes de Gestión y Rendición de Cuentas Plantilla de Complemento a la Ejecución Física

CIGR002

Código Informe

MINISTERIO DE EDUCACIÓN

Entidad:

Ejercicio: 2015

Período: ENERO - DICIEMBRE

Prg	Spg	Pry	Act	Obr	Producto / Subproducto	Descripción	Unidad de Medida del Producto / Subproducto	Ubg	Número de Beneficiarios	Unidad de Medida de los Beneficiarios
13	00	000	002	000	1	Estudiantes del Ciclo Básico atendidos en el Sistema Escolar	Persona		206,384	Persona
13	00	000	002	000	2	Estudiantes del ciclo básico oficial beneficiados con bolsas de estudio	Beca		1,338	Persona
13	00	000	002	000	3	Estudiantes del ciclo básico beneficiados con beca de transporte	Persona		17,224	Persona
13	00	000	002	000	4	Estudiantes del ciclo básico de Institutos por Cooperativa beneficiados con bolsas de estudio	Beca		2,364	Persona
13	00	000	002	000	7	Estudiantes del ciclo básico beneficiados con Becas Escolares del Nivel Medio de municipios priorizados	Beca		4,863	Persona
13	00	000	002	000	12	Estudiantes del Ciclo Básico atendidos en el Sistema Escolar	Persona		206,384	Persona
13	00	000	003	000	1	Estudiantes del Ciclo Básico Telesecundaria atendidos en el Sistema Escolar	Persona		108,939	Persona
13	00	000	003	000	2	Estudiantes del ciclo básico telesecundaria beneficiados con bolsa de estudio	Beca		24	Persona
13	00	000	003	000	5	Estudiantes del Ciclo Básico Telesecundaria atendidos en el Sistema Escolar	Persona		108,939	Persona
13	00	000	003	000	6	Docentes del ciclo básico telesecundaria formados en temas curriculares	Persona		108,939	Persona
13	00	000	006	000	1	Estudiantes del Ciclo Básico evaluados	Persona			Persona
13	00	000	006	000	2	Estudiantes del ciclo básico evaluados	Persona			Persona
13	00	000	007	000	1	Establecimientos del Ciclo Básico dotados con recursos tecnológicos	Entidad		335,750	Persona
13	00	000	007	000	2	Establecimientos del ciclo básico dotados con recursos tecnológicos	Entidad		335,750	Persona
13	00	000	008	000	1	Alumnas del Ciclo Básico Oficial beneficiadas con becas escolares	Beca		9,806	Persona
13	00	000	008	000	2	Alumnas del ciclo básico beneficiadas con Becas Escolares del Nivel Medio de municipios priorizados	Beca		4,792	Persona
13	00	000	008	000	3	Alumnas del ciclo básico oficial beneficiadas con bolsas de estudio	Beca		1,958	Persona
13	00	000	008	000	4	Alumnas del ciclo básico per cooperativa beneficiadas con bolsas de estudio	Beca		3,025	Persona
13	00	000	008	000	5	Alumnas del ciclo básico telesecundaria beneficiadas con bolsa de estudio	Beca		31	Persona
14	00	000	001	000	1	Establecimientos del Ciclo Diversificado atendidos con Gratuidad	Entidad		79,057	Persona
14	00	000	001	000	2	Establecimientos del Ciclo Diversificado atendidos con Gratuidad	Entidad		79,057	Persona
14	00	000	002	000	1	Estudiantes del ciclo diversificado evaluados	Persona		156,729	Persona
14	00	000	002	000	2	Estudiantes del ciclo diversificado evaluados	Persona		156,729	Persona
14	00	000	004	000	1	Establecimientos del ciclo diversificado dotados con recursos tecnológicos	Entidad		49,504	Persona
14	00	000	004	000	2	Establecimientos del ciclo diversificado dotados con recursos tecnológicos	Entidad		49,504	Persona
14	00	000	005	000	1	Alumnas del Ciclo Diversificado beneficiadas con Becas Escolares	Beca		3,889	Persona
14	00	000	005	000	2	Alumnas de Formación de Maestros beneficiadas con Bolas de Estudio	Beca		871	Persona
14	00	000	005	000	3	Alumnas de Formación de Maestros beneficiadas con Becas de Alimentos	Beca		671	Persona

Informes de Gestión y Rendición de Cuentas Plantilla de Complemento a la Ejecución Física

CIGRC02

Código Informe

MINISTERIO DE EDUCACIÓN

Entidad:

2015

Ejercicio:

ENERO - DICIEMBRE

Periodo:

Prg	Spj	Pry	Act	Obr	Producto / Subproducto	Descripción	Unidad de Medida del Producto / Subproducto	Ubg	Número de Beneficiarios	Unidad de Medida de los Beneficiarios
14	00	000	005	000	4	Alumnas de Formación de Bachiller con Orientación en Docencia beneficiadas con Bolsas de Estudio	Beca		377	Persona
14	00	000	003	000	5	Alumnas de Formación de Bachiller con Orientación en Docencia beneficiadas con Becas de Alimentos	Beca		317	Persona
14	00	000	003	000	6	Alumnas de Formación de Bachiller beneficiadas con bolsas de estudio	Beca		414	Persona
14	00	000	005	000	7	Alumnas de Formación de Perito beneficiadas con bolsas de estudio	Beca		1,177	Persona
14	00	000	005	000	8	Alumnas de Formación Técnico Industrial beneficiadas con becas de alimentos	Beca		5	Persona
14	00	000	003	000	9	Alumnas de Formación Técnico Industrial beneficiadas con bolsas de estudio	Beca		57	Persona
14	01	000	001	000	1	Estudiantes de formación para Maestros atendidos en el Sistema Escolar	Persona		13,110	Persona
14	01	000	001	000	2	Estudiantes de Formación para Maestros atendidos en el Sistema Escolar	Persona		13,110	Persona
14	01	000	001	000	6	Estudiantes de Formación de Maestros beneficiados con Bolsas de Estudio	Beca		178	Persona
14	01	000	001	000	7	Estudiantes de Formación de Maestros beneficiados con Becas de Alimentos	Beca		249	Persona
14	01	000	001	000	8	Estudiantes de Formación de Maestros beneficiados con Bono de Transporte	Persona		1,541	Persona
14	01	000	002	000	1	Estudiantes de Formación de Bachiller con orientación en docencia atendidos en el sistema escolar	Persona		8,663	Persona
14	01	000	002	000	2	Estudiantes de Formación de Bachiller con orientación en docencia atendidos en el sistema escolar	Persona		6,721	Persona
14	01	000	002	000	9	Docentes bilingües acompañados pedagógicamente en las aulas de las Escuelas Normales Bilingües interculturales	Persona		6,076	Persona
14	01	000	002	000	12	Estudiantes de las Escuelas Normales de Educación Física atendidos con Formación Académica	Persona		1,942	Persona
14	01	000	002	000	13	Establecimientos de Escuelas Normales de Educación Física con servicios para su funcionamiento	Entidad		1,942	Persona
14	01	000	002	000	15	Estudiantes de Formación de Bachiller con Orientación en Docencia beneficiados con Becas de Alimentos	Beca		315	Persona
14	01	000	002	000	16	Estudiantes de Formación de Bachiller con Orientación en Docencia beneficiados con Bolsas de Estudio	Beca		297	Persona
14	02	000	001	000	1	Estudiantes de Formación de Bachiller atendidos en el Sistema Escolar	Persona		30,870	Persona
14	02	000	001	000	2	Estudiantes de Formación de Bachiller atendidos en el Sistema Escolar	Persona		30,870	Persona
14	02	000	001	000	3	Estudiantes de Formación de Bachiller beneficiados con bono de transporte	Persona		2,316	Persona
14	02	000	001	000	4	Estudiantes de Formación de Bachiller beneficiados con bolsas de estudio	Beca		324	Persona
14	03	000	001	000	1	Estudiantes de Formación de Perito atendidos en el Sistema Escolar	Persona		23,751	Persona
14	03	000	001	000	2	Estudiantes de Formación de Perito atendidos en el sistema escolar	Persona		23,751	Persona
14	03	000	001	000	3	Estudiantes de Formación de Perito beneficiados con bolsas de estudio	Beca		890	Persona
14	03	000	001	000	4	Estudiantes de Formación de Perito beneficiados con Bono de Transporte	Persona		3,920	Persona

**Informes de Gestión y Rendición de Cuentas
Plantilla de Complemento a la Ejecución Física**

CIGRC02

Código Informe

MINISTERIO DE EDUCACIÓN

Entidad:

2015

Ejercicio:

ENERO - DICIEMBRE

Periodo:

Prgj	Spgj	Pry	Act	Obr	Producto / Subproducto	Descripción	Unidad de Medida del Producto / Subproducto	Ubg	Número de Beneficiarios	Unidad de Medida de los Beneficiarios
14	04	000	001	000	1	Estudiantes de Formación Secretarial atendidos en el Sistema Escolar.	Persona		4,973	Persona
14	04	000	001	000	2	Estudiantes de Formación Secretarial atendidos en el sistema escolar.	Persona		4,973	Persona
14	04	000	001	000	3	Estudiantes de Formación Secretarial beneficiados con bolsas de estudio.	Beca		243	Persona
14	04	000	001	000	4	Estudiantes de Formación Secretarial beneficiados con Bono de Transporte.	Persona		2,940	Persona
14	05	000	001	000	1	Estudiantes de Formación Técnico Industrial atendidos en el Sistema Escolar.	Persona		4,566	Persona
14	05	000	001	000	2	Estudiantes de Formación Técnico Industrial atendidos en el sistema escolar.	Persona		4,566	Persona
14	05	000	001	000	3	Estudiantes de Formación Técnico Industrial beneficiados con becas de alimentos.	Beca		141	Persona
14	05	000	001	000	4	Estudiantes de Formación Técnico Industrial beneficiados con bolsas de estudio.	Beca		196	Persona
14	05	000	001	000	5	Estudiantes de Formación Técnico Industrial beneficiados con Bono de Transporte.	Persona		958	Persona
15	00	000	001	000	1	Servicios de Dirección y Coordinación de Educación Extraescolar.	Evento		63,173	Persona
15	00	000	001	000	7	Servicios de Dirección y Coordinación de Educación Extraescolar.	Evento		63,173	Persona
15	00	000	002	000	1	Estudiantes del Programa Nucleos Familiares Educativos para el Desarrollo (NUFED) atendidos.	Persona		31,540	Persona
15	00	000	002	000	7	Estudiantes del Programa Nucleos Familiares Educativos para el Desarrollo (NUFED) atendidos.	Persona		31,540	Persona
15	00	000	002	000	10	Centros Educativos del programa Nucleos Familiares Educativos para el Desarrollo (NUFED) dotados con material educativo.	Persona		31,540	Persona
15	00	000	003	000	1	Estudiantes del Programa de Educación de Adultos por Correspondencia (PEAC) atendidos.	Persona		6,317	Persona
15	00	000	003	000	6	Estudiantes del Programa de Educación de Adultos por Correspondencia (PEAC) atendidos.	Persona		6,317	Persona
15	00	000	004	000	1	Estudiantes del Programa de Centros Municipales de Capacitación y Formación Humana (CEMUCAF) atendidos en áreas técnicas laborales.	Persona		25,316	Persona
15	00	000	004	000	5	Estudiantes del Programa de Centros Municipales de Capacitación y Formación Humana (CEMUCAF) atendidos en áreas técnicas laborales.	Persona		25,316	Persona
15	00	000	006	000	1	Establecimientos del Programa Nucleos Familiares Educativos para el Desarrollo (NUFED) atendidos con granitud.	Entidad		30,595	Persona
15	00	000	006	000	2	Establecimientos del programa NUFED atendidos con granitud.	Entidad		30,595	Persona
20	00	000	001	000	1	Niños y Niñas atendidos en Escuelas Saludables.	Persona		378,623	Persona
20	00	000	001	000	5	Madres jefas de hogar capacitadas en temas relacionados a buenas prácticas alimentarias.	Persona		378,623	Persona
20	00	000	002	000	1	Niños y Niñas del Nivel Preprimario atendidos con alimentación escolar.	Persona		441,501	Persona
20	00	000	002	000	2	Niños y Niñas del Nivel Preprimario atendidos con alimentación escolar.	Persona		441,501	Persona
20	00	000	003	000	1	Niños y Niñas del Nivel Primario atendidos con alimentación escolar.	Persona		2,093,615	Persona

**Informes de Gestión y Rendición de Cuentas
Plantilla de Complemento a la Ejecución Física**

CIGRC02

Código Informe

MINISTERIO DE EDUCACIÓN

Entidad:

2015

Ejercicio:

ENERO - DICIEMBRE

Periodo:

Prg Spg	Pry	Act	Obt	Producto / Subproducto	Descripción	Unidad de Medida del Producto / Subproducto	Ubg	Número de Beneficiarios	Unidad de Medida de los Beneficiarios
20	00	000	003	000	2	Niños y Niñas del Nivel primario atendidos con alimentación escolar.		2,093,615	Persona
21	00	000	001	000	1	Docentes del nivel preprimario y primario fortalecidos técnica y pedagógicamente para la implementación del Programa Nacional de Lectura (PNL) y el Programa Nacional de Matemáticas (PNM)		90,000	Persona
21	00	000	001	000	4	Establecimientos del nivel preprimario y primario beneficiados con material didáctico para la implementación del Programa Nacional de Matemáticas "Contemos Juntos"		238,100	Persona
21	00	000	001	000	6	Personal técnico de las Direcciones Departamentales de Educación y docentes del nivel preprimario y primario formados para la implementación del Programa Nacional de Lectura y Matemáticas		90,000	Persona
21	00	000	002	000	1	Padres y madres de familia participando en Escuelas para Padres destinadas a incrementar nivel de logro académico de estudiantes		30,437	Persona
21	00	000	002	000	2	Padres de Familia de estudiantes de preprimaria y primaria, reciben jornadas de sensibilización sobre apoyo al aprendizaje de sus hijos.		30,437	Persona

**Informes de Gestión y Rendición de Cuentas
Plantilla de Complemento a la Ejecución Física**

CIGRC02

Código Informe

Entidad: MINISTERIO DE EDUCACIÓN

Entidad: _____

Ejercicio: 2015

Ejercicio: _____

Periodo: ENERO - DICIEMBRE

Periodo: _____

Información Institucional

Mecanismos de Cumplimiento de Metas



1. Instrucciones para ejecución de productos y subproductos
2. Instrucciones para ejecución de productos y subproductos
3. Instrucciones para ejecución de productos y subproductos
4. Instrucciones para emisión de Certificaciones emitidas a la Dirección de Administración Financiera -DAFI-
5. Lineamientos para emisión de Certificaciones que acompañan a las solicitudes de modificación presupuestaria
6. Reprogramación inicial de metas físicas de productos y subproductos
7. Reprogramación inicial de metas físicas de productos y subproductos
8. Reprogramación de metas físicas de productos y subproductos
9. Reprogramación de metas físicas de productos y subproductos
10. Reprogramación de metas físicas de productos y subproductos
11. Reprogramación de metas físicas de productos y subproductos
12. Reprogramación de metas físicas de productos y subproductos
13. Reprogramación de metas físicas de productos y subproductos
14. Reprogramación de metas físicas de productos y subproductos
15. Reprogramación de metas físicas de productos y subproductos
16. Reprogramación de metas físicas de productos y subproductos
17. Reprogramación de metas físicas de productos y subproductos
18. Reprogramación de metas físicas de productos y subproductos
18. Reprogramación de metas físicas de productos y subproductos
18. Reprogramación de metas físicas de productos y subproductos
19. Orientaciones estratégicas y operativas
20. Descripción del programa, proyecto central o común

Documento de Respaldo	Fecha
Circular No. 17-2015-DIPLAN	20 de febrero de 2015
Circular No. 18-2015-DIPLAN	20 de febrero de 2015
Circular No. 19-2015-DIPLAN	20 de febrero de 2015
Circular No. 60-2015-DIPLAN	27 de julio de 2015
Circular No. 65-2015-DIPLAN	05 de agosto de 2015
Resolución Ministerial No. 683	26 de marzo de 2015
Resolución Ministerial No. 692	27 de marzo de 2015
Resolución Ministerial No. 1241	26 de mayo de 2015
Resolución Ministerial No. 1261	28 de mayo de 2015
Resolución Ministerial No. 1300	01 de junio de 2015
Resolución Ministerial No. 1420	17 de junio de 2015
Resolución Ministerial No. 1490	26 de junio de 2015
Resolución Ministerial No. 1813	21 de agosto de 2015
Resolución Ministerial No. 1934	24 de agosto de 2015
Resolución Ministerial No. 2310	15 de octubre de 2015
Resolución Ministerial No. 2330	19 de octubre de 2015
Resolución Ministerial No. 2500	13 de noviembre de 2015
Resolución Ministerial No. 2710	11 de diciembre de 2015
Resolución Ministerial No. 2752	17 de diciembre de 2015
Resolución Ministerial No. 2753	17 de diciembre de 2015
Reporte DTP 1	
Reporte DTP 2	

Medidas de Transparencia y Calidad del Gasto Implementadas

- Orientaciones estratégicas y operativas
- Descripción del programa, proyecto central o común
- Página de Libre Acceso a la Información Pública del MINEDUC
- Portal de Transparencia del MINEDUC
- Mural Electrónico de Transparencia del Ministerio de Educación

Documento de Respaldo	Fecha
Reporte DTP 1	
Reporte DTP 2	
http://infopublica.mineduc.gob.gt	
http://estadistica.mineduc.gob.gt/	
http://estadistica.mineduc.gob.gt/fichascolia/	



Lidia Escobar Acuña Méndez
 Directora de Planificación Educativa - DIPLAN
 Dirección de Planificación Educativa - DIPLAN

SEGUIMIENTO DE INDICADORES

A MES 12 AÑO 2,015

Fecha: 05/01/2016
Hora: 02:46:08p.m.
Página : 1 DE 1
Reporte : R00815097.rpt

Institución: 1113-0008-000-00 MINISTERIO DE EDUCACIÓN

INDICADOR		Programacion Inicial %	Ejecucion Acumulada %	% de Avance
No. Correlativo	Nombre del Indicador			
1	Expresa el porcentaje de población escolar del nivel preprimario que es atendido por el sector oficial, del total de la matrícula de todos los sectores del nivel preprimario.	83.40	83.33	1.00
2	Expresa el porcentaje de población escolar del nivel primario que es atendido por el sector oficial, del total de la matrícula de todos los sectores.	87.50	85.45	0.98
3	Expresa el porcentaje de población escolar que es atendido por el sector oficial, respecto al total de la matrícula de todos los sectores del ciclo básico.	44.00	45.10	1.03
4	Expresa el porcentaje de población escolar que es atendido por el sector oficial, del total de la matrícula de todos los sectores.	19.26	20.63	1.07
5	La variación acumulada indica el porcentaje de incremento o decremento que se tiene sobre una variable específica en este caso es la matricul con respecto de un periodo específico que para el caso se toma el año 2013.	1.23	1.23	1.00
6	Indica el porcentaje de alumnos de este nivel y modalidad, que aprobaron el ciclo lectivo.	86.96	86.96	1.00
7	Indica el porcentaje de alumnos de este nivel y modalidad, que aprobaron el ciclo lectivo.	71.15	71.15	1.00
8	Indica el porcentaje de alumnos de este nivel y modalidad, que aprobaron el ciclo lectivo.	79.66	79.66	1.00

Sistema de Contabilidad Integradada Gubernamental
Ejecución de Ingresos - Reportes - Informacion Consolidada
Grupos Dinamicos de Ingresos
 Expresado en Quetzales

PAGINA : 1 DE 1
 FECHA : 06/07/2016
 HORA : 14:28.02
 REPORTE : R00815310.rpt

- Entidad - Economico Nivel 1 - Economico Nivel 2 - Economico Nivel 3 - Economico Nivel 4 -

Entidad = 11130008

DEL MES DE ENERO AL MES DEDICIEMBRE

EJERCICIO:	2,015	DESCRIPCION	ASIGNADO	MODIFICACIONES	VIGENTE	PERCIBIDO	DEVENGADO	%EJECUCION
11130-008		MINISTERIO DE EDUCACIÓN						
1000000		RECURSOS						
1100000		Ingresos Corrientes						
1130000		Ingresos No Tributarios	4,049,000.00	0.00	4,049,000.00	3,914,660.01	3,914,660.01	96.68
1135000		Otros No Tributarios						
TOTAL 1130000		Ingresos No Tributarios	4,049,000.00	0.00	4,049,000.00	3,914,660.01	3,914,660.01	
TOTAL 1100000		Ingresos Corrientes	4,049,000.00	0.00	4,049,000.00	3,914,660.01	3,914,660.01	
1300000		Fuentes Financieras						
1310000		Disminucion de la Inversion Financiera						
1315000		Disminucion de otros Activos Financieros	2,000,000.00	0.00	2,000,000.00	0.00	0.00	0.00
TOTAL 1310000		Disminucion de la Inversion Financiera	2,000,000.00	0.00	2,000,000.00	0.00	0.00	
TOTAL 1300000		Fuentes Financieras	2,000,000.00	0.00	2,000,000.00	0.00	0.00	
TOTAL 1000000		RECURSOS	6,049,000.00	0.00	6,049,000.00	3,914,660.01	3,914,660.01	
TOTAL 11130-008		MINISTERIO DE EDUCACIÓN	6,049,000.00	0.00	6,049,000.00	3,914,660.01	3,914,660.01	


Sistema de Contabilidad Integrada Gubernamental
Ejecución de Gastos - Reportes - Informes de Gestion
Ejecucion Financiera de los Recursos por Rubro de Ingreso
 Expresado en Quetzales

Entidad Institucional = 11130008, Unidad Ejecutora = 0

Entidad : 1113-0008-000-00 MINISTERIO DE EDUCACIÓN
 Cuatrimestre: Del mes de Enero a Diciembre
 Ejercicio : 2015

Formulario: DTP - Informe de Gestion-01
 FECHA : 06/01/2016
 HORA : 9:38.31

Fuente	Rubro		Descripción del Rubro	Aprobado	Modificaciones	Vigente	Devengado	% de Devengado
	Clase	Seccion						
31	11	9	90	4,049,000.00	0.00	4,049,000.00	3,914,660.01	96.88
32	23	1	10	2,000,000.00	0.00	2,000,000.00	0.00	0.00


Lic. José Donatío Carrías Valenzuela
DIRECTOR
 Dirección de Administración Financiera y Control
 Ministerio de Educación
 Unidad de Administración Financiera



Informes de Gestión y Rendición de Cuentas
Resultados Económicos y Financieros
 Expresado en Quetzales

Código Informe CIGRC03

Entidad : MINISTERIO DE EDUCACIÓN

Ejercicio : 2015

Periodo: ENERO-DICIEMBRE

DESCRIPCION	APROBADO	VIGENTE	DEVENGADO	PORCENTAJE DE EJECUCIÓN
1. RECURSOS	12,098,000.00	12,098,000.00	3,914,660.01	32.36
1.1. Ingresos Corrientes	8,098,000.00	8,098,000.00	3,914,660.01	48.34
1.1.3. Ingresos No Tributarios	8,098,000.00	8,098,000.00	3,914,660.01	48.34
1.1.3.5. Otros No Tributarios	8,098,000.00	8,098,000.00	3,914,660.01	48.34
1.3. Fuentes Financieras	4,000,000.00	4,000,000.00	0.00	0.00
1.3.1. Disminución de la Inversión Financiera	4,000,000.00	4,000,000.00	0.00	0.00
1.3.1.5. Disminución de otros Activos Financieros	4,000,000.00	4,000,000.00	0.00	0.00
1.3.1.5.1. Disminución de Disponibilidades	4,000,000.00	4,000,000.00	0.00	0.00
1.3.1.5.1.1. Disminución de Disponibilidades	4,000,000.00	4,000,000.00	0.00	0.00
2. GASTOS	12,550,749.00	12,550,749.00	12,074,857,765.43	96.28
2.1. Gastos Corrientes	12,475,975,996.00	12,456,975,995.90	12,074,857,765.43	98.51
2.1.1. Gastos de Consumo	10,879,076,407.00	11,123,741,762.14	11,004,006,550.46	98.92
2.1.1.1. Remuneraciones	9,554,530,248.00	10,367,545,819.10	10,336,253,462.19	99.70
2.1.1.1.1. Sueldos y salarios	7,932,931,367.00	8,924,489,359.61	8,898,839,623.60	99.71
2.1.1.1.3. Dietas y gastos de representación	900,000.00	864,000.00	847,354.84	98.07
2.1.1.1.4. Otras prestaciones relacionadas con salarios	1,620,698,881.00	1,442,192,459.49	1,436,566,483.75	99.61
2.1.1.2. Bienes y servicios	1,324,152,781.00	755,939,565.15	667,610,338.88	88.32
2.1.1.2.1. Servicios no personales	843,528,409.00	335,739,082.73	288,548,038.53	85.94
2.1.1.2.2. Materiales y suministros	480,624,372.00	420,200,482.42	379,062,300.35	90.21
2.1.1.3. Impuestos indirectos	393,378.00	256,377.89	142,749.39	55.68
2.1.3. Rentas de la Propiedad	5,631,761.00	3,831,860.92	3,831,859.92	100.00
2.1.3.3. Derechos sobre Bienes Intangibles	5,631,761.00	3,831,860.92	3,831,859.92	100.00
2.1.7. Transferencias Corrientes	1,391,249,828.00	1,129,402,372.84	1,067,019,335.05	94.48
2.1.7.1. Al Sector Privado	1,183,820,482.00	922,371,827.75	906,049,988.23	98.23
2.1.7.1.1. Directas a personas	169,190,729.00	98,332,462.09	97,762,959.37	99.42
2.1.7.1.2. A entidades sin fines de lucro	1,014,629,753.00	824,039,365.66	808,287,028.86	98.09
2.1.7.2. Al Sector Público	205,805,004.00	205,805,004.00	159,743,883.00	77.62
2.1.7.2.1. Al Sector Público No Empresarial	205,805,004.00	205,805,004.00	159,743,883.00	77.62
2.1.7.2.1.1. A la Administración Central	1,125,000.00	1,125,000.00	1,125,000.00	100.00
2.1.7.2.1.3. A entidades descentralizadas y autónomas no financieras	204,680,004.00	204,680,004.00	158,618,883.00	77.50
2.1.7.3. Al Sector Externo	1,225,342.00	1,225,541.09	1,225,483.82	100.00
2.1.7.3.2. A organismos e instituciones internacionales	1,425,592.00	1,013,398.29	1,013,341.02	99.99
2.1.7.3.3. A organismos regionales	198,750.00	212,142.80	212,142.80	100.00

Informes de Gestión y Rendición de Cuentas
Resultados Económicos y Financieros
 Expresado en Quetzales

Código Informe CIGRC03

Entidad : MINISTERIO DE EDUCACIÓN

Ejercicio : 2015


Periodo : ENERO-DICIEMBRE

DESCRIPCIÓN	APROBADO	VIGENTE	DEVENGADO	PORCENTAJE DE EJECUCIÓN
2.2. Gastos de Capital	19,632,753.00	38,614,753.10	9,516,835.80	24.65
2.2.1. Inversión Real Directa	19,632,753.00	38,614,753.10	9,516,835.80	24.65
2.2.1.1. Formación Bruta de Capital Fijo	19,632,753.00	38,614,753.10	9,516,835.80	24.65
2.2.1.1.3. Maquinaria, equipo y otros bienes muebles	0.00	21,998,325.10	3,479,684.30	15.82
2.2.1.1.5. Constr. de bienes nac. de uso no común	0.00	13,666,473.00	3,275,133.42	23.96
2.2.1.1.6. Producción propia	0.00	2,949,955.00	2,762,018.08	93.63
2.2.1.1.6.2. Bienes y servicios	0.00	2,949,955.00	2,762,018.08	93.63
2.2.1.1.6.2.1. Servicios no personales	0.00	2,949,955.00	2,762,018.08	93.63

Unidad Ejecutora:

Balance en Cuenta Corriente: -12,267,859,996.00 -12,248,877,995.90 -12,070,943,105.42 98.55

Balance Presupuestario: -12,287,492,749.00 -12,287,492,749.00 -12,080,459,941.22 98.32



 Firma y Sello
 Funcionario Responsable de la
 Unidad de Administración Financiera

Lic. José Donatido Carrías Valenzuela
 DIRECTOR
 Dirección de Administración Financiera (DAFI)
 Ministerio de Educación

Sistema de Contabilidad Integrada Gubernamental
Ejecución de Gastos - Reportes - Informes de Gestión
Análisis y Justificaciones de las Principales Variaciones
 Expresado en Quetzales

Entidad Institucional = 11130008, Unidad Ejecutora = 0

Entidad : 1113-0008-000-00 MINISTERIO DE EDUCACIÓN

Cuatrimestre: De Enero a Diciembre

Ejercicio : 2015


Formulario: DTP - Informe de Gestión-04

FECHA : 06/01/2016

HORA : 9:33.06

Estructura			Descripción de la categoría Programática	Análisis y Justificaciones de las principales variaciones físicas y financieras
Pg	Sp	Py		
01	000	000	ACTIVIDADES CENTRALES	
03	000	000	ACTIVIDADES COMUNES A LOS PROGRAMAS DE PREPRIMARIA Y PRIMARIA (PRG. 11 Y 12)	
04	000	000	ACTIVIDADES COMUNES A LOS PROGRAMAS DE PRIMARIA, BÁSICO Y DIVERSIFICADO (PRG. 12, 13 Y 14)	
05	000	000	ACTIVIDADES COMUNES A LOS PROGRAMAS DE PREPRIMARIA, PRIMARIA, BÁSICO Y DIVERSIFICADO (PRG. 11, 12, 13 Y 14)	
10	000	001	AMPLIACIÓN, CONSTRUCCIÓN Y MEJORAMIENTO DE INSTALACIONES DEPORTIVAS Y RECREATIVAS EDUCATIVAS	
11	000	000	EDUCACIÓN ESCOLAR DE PREPRIMARIA	
11	000	001	CONSTRUCCIÓN, AMPLIACIÓN Y MEJORAMIENTO DE INFRAESTRUCTURA ESCOLAR	
11	001	000	PREPRIMARIA MONOLINGÜE	
11	002	000	PREPRIMARIA BILINGÜE	
12	000	000	EDUCACIÓN ESCOLAR DE PRIMARIA	
12	000	001	CONSTRUCCIÓN, AMPLIACIÓN Y MEJORAMIENTO DE INFRAESTRUCTURA ESCOLAR	
12	000	002	CONSTRUCCIÓN, AMPLIACIÓN Y MEJORAMIENTO DE INSTALACIONES DEPORTIVAS Y RECREATIVAS	
12	001	000	PRIMARIA MONOLINGÜE	
12	002	000	PRIMARIA BILINGÜE	
12	004	000	EDUCACIÓN ESCOLAR BÁSICA	
13	000	000	CONSTRUCCIÓN, AMPLIACIÓN Y MEJORAMIENTO DE INSTALACIONES DEPORTIVAS Y RECREATIVAS	
13	000	001	EDUCACIÓN ESCOLAR DIVERSIFICADA	
14	000	000	FORMACIÓN CON ORIENTACIÓN DOCENTE	
14	001	000	CONSTRUCCIÓN, AMPLIACIÓN Y MEJORAMIENTO DE INSTALACIONES DEPORTIVAS Y RECREATIVAS	
14	001	002	FORMACIÓN DE BACHILLERES	
14	002	000	FORMACIÓN DE PERITOS	
14	003	000	FORMACIÓN SECRETARIAL	
14	004	000	FORMACIÓN TÉCNICA INDUSTRIAL	
14	005	000	FORMACIÓN TÉCNICA INDUSTRIAL	

LIC. JAYDIN GARCÍA GARCÍA
 DIRECTOR
 Dirección de Administración Financiera (DAF)
 Ministerio de Educación
 Funcionario Responsable de la
 Unidad de Administración Financiera



Sistema de Contabilidad Integrada Gubernamental
Ejecución de Gastos - Reportes - Informes de Gestión
Análisis y Justificaciones de las Principales Variaciones

Expresado en Quetzales

Entidad Institucional = 11130008, Unidad Ejecutora = 0

Entidad : 1113-0008-000-00 MINISTERIO DE EDUCACIÓN

Cuatrimestre: De Enero a Diciembre

Ejercicio : 2015

Formulario: DTP - Informe de Gestión-04

FECHA : 06/01/2016

HORA : 9:33.06


Estructura		Descripción de la categoría Programática	Análisis y Justificaciones de las principales variaciones físicas y financieras
Pg	Sp		
15	000	EDUCACIÓN EXTRAESCOLAR	
20	000	APOYO PARA EL CONSUMO ADECUADO DE ALIMENTOS	
21	000	DESEMPEÑO ACADÉMICO EN LECTURA Y MATEMÁTICA	
99	000	PARTIDAS NO ASIGNABLES A PROGRAMAS	
		Total :	

Lic. José Donaldo Casas Velasco

DIRECTOR

Dirección de Administración Financiera (DAFI)
 Ministerio de Educación

Firma y Sello
 Funcionario Responsable de la
 Unidad de Administración Financiera



Informes de Gestión y Rendición de Cuentas

Análisis y Justificaciones de las Principales Variaciones

Entidad : Ministerio de Educación

Código Informe

IGRC05

Ejercicio : 2015

Periodo: Enero - Diciembre

Análisis y justificaciones de las principales variaciones físicas y financieras


Pg	Sp	Py	Act	Obr	Descripción de la categoría programática
01	000	000			ACTIVIDADES CENTRALES
03	000	000			ACTIVIDADES COMUNES A LOS PROGRAMAS DE PREPRIMARIA Y PRIMARIA (PRG. 11 Y 12)
04	000	000			ACTIVIDADES COMUNES A LOS PROGRAMAS DE PRIMARIA, BASICO Y DIVERSIFICADO (PRG. 12, 13 Y 14)
05	000	000			ACTIVIDADES COMUNES A LOS PROGRAMAS DE PREPRIMARIA, PRIMARIA, BASICO Y DIVERSIFICADO (PRG. 11, 12, 13 Y 14)
10	000	061			AMPLIACIÓN, CONSTRUCCIÓN Y MEJORAMIENTO DE INSTALACIONES DEPORTIVAS Y RECREATIVAS EDUCATIVAS
11	000	000			EDUCACIÓN ESCOLAR DE PREPRIMARIA
11	000	001			CONSTRUCCIÓN, AMPLIACIÓN Y MEJORAMIENTO DE INFRAESTRUCTURA ESCOLAR
11	001	000			PREPRIMARIA MONOLINGÜE
11	002	000			PREPRIMARIA BILINGÜE
12	000	000			EDUCACIÓN ESCOLAR DE PRIMARIA
12	000	001			CONSTRUCCIÓN, AMPLIACIÓN Y MEJORAMIENTO DE INFRAESTRUCTURA ESCOLAR
12	000	002			CONSTRUCCIÓN, AMPLIACIÓN Y MEJORAMIENTO DE INSTALACIONES DEPORTIVAS Y RECREATIVAS
12	001	000			PRIMARIA MONOLINGÜE
12	002	000			PRIMARIA BILINGÜE
12	004	000			PRIMARIA DE ADULTOS
13	000	000			EDUCACIÓN ESCOLAR BÁSICA
13	000	001			CONSTRUCCIÓN, AMPLIACIÓN Y MEJORAMIENTO DE INSTALACIONES DEPORTIVAS Y RECREATIVAS
14	000	000			EDUCACIÓN ESCOLAR DIVERSIFICADA
14	001	000			FORMACIÓN CON ORIENTACIÓN DOCENTE
14	001	002			CONSTRUCCIÓN, AMPLIACIÓN Y MEJORAMIENTO DE INSTALACIONES DEPORTIVAS Y RECREATIVAS
14	002	000			FORMACIÓN DE BACHILLERES
14	003	000			FORMACIÓN DE PERITOS
14	004	000			FORMACIÓN SECRETARIAL
14	005	000			FORMACIÓN TÉCNICA INDUSTRIAL
15	000	000			EDUCACIÓN EXTRAESCOLAR
20	000	000			APOYO PARA CONSUMO ADECUADO DE ALIMENTOS
21	000	000			DESEMPEÑO ACADÉMICO EN LECTURA Y MATEMÁTICA
99	000	000			PARTIDAS NO ASIGNABLES A PROGRAMAS

El Ministerio de Educación procedió a dar cumplimiento al artículo Artículo 8 del Acuerdo Gubernativo Número 495-2014 de fecha 30 de diciembre de 2014, establece que, "... las autoridades superiores de las instituciones de la Administración Central aprobarán por medio Resolución, en el Sicoin, las reprogramaciones de metas físicas. Por lo anterior, las Unidades Ejecutoras del MINEDUC, realizaron los ajustes al Plan Operativo Anual 2015 durante el segundo cuatrimestre de 2015. Asimismo, se procedió con la aprobación de la reprogramación de metas físicas de los productos y subproductos, registrados en el Módulo de Seguimiento Físico del Sistema de Contabilidad Integrada Gubernamental -SICONWEB-, mediante las Resoluciones Ministeriales que se detallan a continuación:

1. Resolución No. 683 del 26 de marzo de 2015
2. Resolución No. 692 del 27 de marzo de 2015
3. Resolución No. 1241 del 26 de mayo de 2015
4. Resolución No. 1261 del 28 de mayo de 2015
5. Resolución No. 1300 del 01 de junio de 2015
6. Resolución No. 1420 del 17 de junio de 2015
7. Resolución No. 1490 del 26 de junio de 2015
8. Resolución No. 1913 del 21 de agosto de 2015
9. Resolución No. 1934 del 24 de agosto de 2015
10. Resolución No. 2310 del 15 de octubre de 2015
11. Resolución No. 2330 del 19 de octubre de 2015
12. Resolución No. 2500 del 13 de noviembre de 2015
13. Resolución No. 2710 del 11 de diciembre de 2015
14. Resolución No. 2752 del 17 de diciembre de 2015
15. Resolución No. 2753 del 17 de diciembre de 2015

Las Resoluciones fueron notificadas dentro de los plazos establecidos por la Ley, a la Dirección Técnica del Presupuesto del Ministerio de Finanzas Públicas, a la Secretaría de Planificación y Programación de la Presidencia -SEGEPLAN- y a las Unidades Ejecutoras del Ministerio de Educación involucradas en cada reprogramación de metas físicas de productos y subproductos.

Además, se aclara que mediante la Resolución Ministerial No. 1241 (listada arriba), se aprobó la modificación de la Red de Categorías Programáticas y Estructura Presupuestaria del Ministerio de Educación, correspondiente al ejercicio fiscal 2015. Derivado de lo anterior, la Dirección Técnica del Presupuesto del Ministerio de Finanzas Públicas, procedió a crear en el Sistema de Contabilidad Integrada -SICOIN- las estructuras presupuestarias correspondientes, cumpliendo así con lo estipulado en el Artículo 9 del Acuerdo Gubernativo antes mencionado.


MINISTERIO DE EDUCACIÓN
-DIPLAN-
DIRECTOR
DIRECCIÓN DE
PLANIFICACIÓN EDUCATIVA
 Fianza y Seño
 GUATEMALA, C. A.
 Funcionario Responsable de la
 Dirección de Planificación Educativa -DIPLAN-
 MINEDUC

Lidia Ericka Hernández Méndez
DIRECTORA
 Dirección Planificación Educativa
 - DIPLAN -

Informes de Gestión y Rendición de Cuentas
Análisis y Justificaciones de las Principales Variaciones

Código Informe CIGRC05

Entidad: MINISTERIO DE EDUCACIÓN

Ejercicio: 2015

Periodo: ENERO-DICIEMBRE

Pg	Sp	Py	Descripción de la categoría Programática	Aprobado	Modificado	Vigente	Análisis y justificaciones de las principales variaciones financieras
01	000	000	ACTIVIDADES CENTRALES	530,708,063.00	-78,226,507.74	452,481,555.26	La principal variación financiera se dio en el grupo 0 Servicios personales, debido a una readecuación que se elaboró producto del incremento salarial al personal docente y Administrativo proveniente de las negociaciones con el Sindicato de Trabajadoras y trabajadores proponentes y Adherentes del Ministerio de Educación. Asimismo se trasladaron recursos para reemplazo escolar y Programa Nacional de Lectura. Adicionalmente se cubrieron deservicios de subvenciones a Instituciones que prestan servicios educativos gratuitos.
03	000	000	ACTIVIDADES COMUNES A LOS PROGRAMAS DE PREPRIMARIA Y PRIMARIA (PRG. 11 Y 12)	124,729,656.00	-3,024,063.97	121,705,592.03	La principal variación financiera se dio en el grupo 0 Servicios personales, debido a una readecuación que se elaboró producto del incremento salarial al personal docente y Administrativo proveniente de las negociaciones con el Sindicato de Trabajadoras y trabajadores proponentes y Adherentes del Ministerio de Educación.
04	000	000	ACTIVIDADES COMUNES A LOS PROGRAMAS DE PRIMARIA, BÁSICO Y DIVERSIFICADO (PRG. 12, 13 Y 14)	284,835,840.00	-28,223,349.00	256,612,491.00	La principal variación financiera se dio en el grupo 0 Servicios personales, debido a una readecuación que se elaboró producto del incremento salarial al personal docente y Administrativo proveniente de las negociaciones con el Sindicato de Trabajadoras y trabajadores proponentes y Adherentes del Ministerio de Educación.
05	000	000	ACTIVIDADES COMUNES A LOS PROGRAMAS DE PREPRIMARIA, PRIMARIA, BÁSICO Y DIVERSIFICADO (PRG. 11, 12, 13 Y 14)	341,881,572.00	-139,805,424.66	202,076,147.34	Readecuaciones del grupo de gasto 0 Servicios personales y se programaron recursos de reemplazo escolar para atender reparaciones de escuelas. Asimismo para el Programa Nacional de Lectura y materiales para niños con capacidades diferentes
10	000	001	INFRAESTRUCTURA DEPORTIVA Y RECREATIVA (APOYO A LOS PROGRAMAS 11, 12, 13, 14 Y 15)	81,422,057.00	6,475,012.52	6,475,012.52	
11	000	000	EDUCACIÓN ESCOLAR DE PREPRIMARIA	81,422,057.00	-39,128,551.55	42,293,505.45	La principal variación financiera se dio en el grupo 0 Servicios personales, debido a una readecuación que se elaboró producto del incremento salarial al personal docente y Administrativo proveniente de las negociaciones con el Sindicato de Trabajadoras y trabajadores proponentes y Adherentes del Ministerio de Educación.
11	000	001	CONSTRUCCIÓN, AMPLIACIÓN Y MEJORAMIENTO DE INFRAESTRUCTURA ESCOLAR	0.00	2,304,000.00	2,304,000.00	
11	001	000	PREPRIMARIA MONOLINGÜE	1,088,120,364.00	145,935,759.89	1,234,056,122.89	La principal variación financiera se dio en el grupo 0 Servicios personales, debido a una readecuación que se elaboró producto del incremento salarial al personal docente y Administrativo proveniente de las negociaciones con el Sindicato de Trabajadoras y trabajadores proponentes y Adherentes del Ministerio de Educación. Asimismo se trasladaron recursos para reemplazo escolar y para Organizaciones de Padres de Familia para que a través de ellas se reparen escuelas.
11	002	000	PREPRIMARIA BILINGÜE	233,322,057.00	38,639,308.00	271,961,366.00	La principal variación financiera se dio en el grupo 0 Servicios personales, debido a una readecuación que se elaboró producto del incremento salarial al personal docente y Administrativo proveniente de las negociaciones con el Sindicato de Trabajadoras y trabajadores proponentes y Adherentes del Ministerio de Educación.
12	000	000	EDUCACIÓN ESCOLAR DE PRIMARIA	309,724,794.00	-93,344,660.04	216,379,933.96	La principal variación financiera se dio en el grupo 0 Servicios personales, debido a una readecuación que se elaboró producto del incremento salarial al personal docente y Administrativo proveniente de las negociaciones con el Sindicato de Trabajadoras y trabajadores proponentes y Adherentes del Ministerio de Educación. Asimismo se trasladaron recursos para reemplazo escolar
12	000	001	CONSTRUCCIÓN, AMPLIACIÓN Y MEJORAMIENTO DE INFRAESTRUCTURA ESCOLAR	0.00	4,173,860.00	4,173,860.00	
12	000	002	CONSTRUCCIÓN, AMPLIACIÓN Y MEJORAMIENTO DE INSTALACIONES DEPORTIVAS Y RECREATIVAS	2,125,034.46	2,125,034.46	2,125,034.46	
12	001	000	PRIMARIA MONOLINGÜE	5,376,117,741.00	408,876,167.54	5,784,993,908.54	La principal variación financiera se dio en el grupo 0 Servicios personales, por el incremento al presupuesto del Ministerio, derivado de las negociaciones con el Sindicato de Trabajadoras y trabajadores proponentes y Adherentes, con el tema del incremento salarial al personal docente y Administrativo.
12	002	000	PRIMARIA BILINGÜE	976,325,158.00	119,372,515.00	1,095,697,673.00	La principal variación financiera se dio en el grupo 0 Servicios personales, debido a una readecuación que se elaboró producto del incremento salarial al personal docente y Administrativo proveniente de las negociaciones con el Sindicato de Trabajadoras y trabajadores proponentes y Adherentes del Ministerio de Educación. Asimismo se trasladaron recursos para fortalecer el Programa Nacional de Lectura.
12	004	000	PRIMARIA DE ADULTOS	31,917,658.00	1,472,604.40	33,390,262.40	La principal variación financiera se dio en el grupo 0 Servicios personales, debido a una readecuación que se elaboró producto del incremento salarial al personal docente y Administrativo proveniente de las negociaciones con el Sindicato de Trabajadoras y trabajadores proponentes y Adherentes del Ministerio de Educación.

**Informes de Gestión y Rendición de Cuentas
Análisis y Justificaciones de las Principales Variaciones**

Código Informe CIGRC05

Entidad: MINISTERIO DE EDUCACIÓN

Ejercicio: 2015

Periodo: ENERO-DICIEMBRE

Pg	Estructura [Sp Py]	Descripción de la categoría Programática	Aprobado	Modificado	Vigente	Análisis y justificaciones de las principales variaciones financieras
13	000	EDUCACIÓN ESCOLAR BÁSICA	1,047,905,230.00	-100,063,237.82	947,821,992.18	La principal variación financiera se dio en el grupo 0 Servicios personales, debido a una readecuación que se elaboró producto del incremento salarial al personal docente y Administrativo proveniente de las negociaciones con el Sindicato de Trabajadoras y trabajadores proponentes y Adherentes del Ministerio de Educación. Asimismo se trasladaron recursos para fortalecer el Programa Nacional de Lectura.
13	000	001 CONSTRUCCIÓN, AMPLIACIÓN Y MEJORAMIENTO DE INSTALACIONES DEPORTIVAS Y RECREATIVAS		1,538,521.00	1,538,521.00	
14	000	EDUCACIÓN ESCOLAR DIVERSIFICADA	38,342,897.00	-11,656,536.73	26,686,360.27	La principal variación financiera se dio en el grupo 0 Servicios personales, debido a una readecuación que se elaboró producto del incremento salarial al personal docente y Administrativo proveniente de las negociaciones con el Sindicato de Trabajadoras y trabajadores proponentes y Adherentes del Ministerio de Educación. Asimismo se trasladaron recursos para reconocimiento escolar.
14	001	000 FORMACIÓN DE MAESTROS	339,116,198.00	-27,656,437.45	311,459,760.55	La principal variación financiera se dio en el grupo 0 Servicios personales, debido a una readecuación que se elaboró producto del incremento salarial al personal docente y Administrativo proveniente de las negociaciones con el Sindicato de Trabajadoras y trabajadores proponentes y Adherentes del Ministerio de Educación.
14	002	000 FORMACIÓN DE BACHILLERES	18,410,087.00	-3,380,455.42	15,029,631.58	La principal variación financiera se dio en el grupo 0 Servicios personales, debido a una readecuación que se elaboró producto del incremento salarial al personal docente y Administrativo proveniente de las negociaciones con el Sindicato de Trabajadoras y trabajadores proponentes y Adherentes del Ministerio de Educación.
14	003	000 FORMACIÓN DE PERITOS	79,917,086.00	-25,130,520.60	54,786,565.40	La principal variación financiera se dio en el grupo 0 Servicios personales, debido a una readecuación que se elaboró producto del incremento salarial al personal docente y Administrativo proveniente de las negociaciones con el Sindicato de Trabajadoras y trabajadores proponentes y Adherentes del Ministerio de Educación.
14	004	000 FORMACIÓN SECRETARIAL	15,576,217.00	-4,350,703.80	11,227,513.20	La principal variación financiera se dio en el grupo 0 Servicios personales, debido a una readecuación que se elaboró producto del incremento salarial al personal docente y Administrativo proveniente de las negociaciones con el Sindicato de Trabajadoras y trabajadores proponentes y Adherentes del Ministerio de Educación.
14	005	000 FORMACIÓN TÉCNICA INDUSTRIAL	27,651,968.00	-3,806,183.60	23,845,784.40	Readecuación presupuestaria para el grupo 0 Servicios personales.
15	000	EDUCACIÓN EXTRAESCOLAR	87,716,121.00	5,551,151.51	93,267,272.51	Readecuación presupuestaria para el grupo 0 Servicios personales y para el Programa Nacional de Lectura.
20	000	000 APOYO PARA CONSUMO ADECUADO DE ALIMENTOS	733,498,088.00	-159,990,524.72	573,507,563.28	Readecuación presupuestaria para el grupo 0 Servicios personales.
21	000	000 DESEMPEÑO ACADÉMICO EN LECTURA Y MATEMÁTICA	64,000,000.00	-23,429,855.43	40,570,144.57	Readecuación presupuestaria para el grupo 0 Servicios personales.
99	000	000 PARTIDAS NO ASIGNABLES A PROGRAMAS	464,349,897.00	4,773,278.19	469,123,175.19	Incremento que se dio para cubrir desembolsos de subvenciones a las asociaciones que prestan servicios educativos gratuitos.
Total :			12,295,590,749.00	0.00	12,295,590,749.00	Cabe indicar que la mayoría de readecuaciones que se han realizado, han sido en el grupo 0 Servicios personales, debido a una readecuación que se elaboró producto del incremento salarial al personal docente y Administrativo proveniente de las negociaciones con el Sindicato de Trabajadoras y trabajadores proponentes y Adherentes del Ministerio de Educación, y que debido a que no se otorgó incremento al presupuesto de Educación para cubrir el referido incremento salarial, fue necesario readecuar todo el presupuesto del grupo 0.



Firma y Sello
Funcionario Responsable de la
Unidad de Administración Financiera

Lic. José Domingo Carras y Valenzuela
DIRECTOR
Dirección de Administración Financiera (DAFI)
Ministerio de Educación

Institución:

MINISTERIO DE EDUCACIÓN
 PROGRAMACIÓN Y REPROGRAMACIÓN DE EJERCICIOS
 EJERCICIO FISCAL ENERO-DICIEMBRE 2015

No.	Dependencia	Título de Jornal	Valor Jornal Diario	Monto de Jornales Prestados												Monto de Bajas y Compensaciones				Total		
				Monto de Jornales Prestados												Monto de Bajas y Compensaciones						
				Enero	Febrero	Marzo	Abril	Mayo	Junio	Agosto	Septiembre	Octubre	Noviembre	Diciembre	Artículo	Artículo	Artículo	Artículo	Artículo		Artículo	
1	Ministerio de Educación	Conserje	71.40	1,649,853.38	2,922,959.41	1,656,116.31	1,684,398.10	1,641,608.11	1,689,238.95	1,678,632.60	1,640,610.66	1,601,227.54	747,168.88	862,436.09	-	-	650,463.90	8,604,638.37	1,950,324.65	1,967,666.26	137,015.11	26,814,450.01
		Peón Vigilante I	71.40	829,844.02	1,116,039.05	632,336.52	845,130.00	627,019.19	646,016.51	640,932.45	626,225.96	645,741.42	747,168.88	862,436.09	-	-	273,783.07	3,265,407.61	744,889.41	751,298.39	52,314.86	12,429,659.1
		Cocinero	72.54	716,936.02	1,276,473.20	722,666.64	735,005.71	716,377.36	732,484.22	732,484.22	715,902.94	737,380.20	747,168.88	862,436.09	-	-	375,475.16	3,754,751.55	851,050.75	858,926.73	59,766.42	12,617,227.6
		TOTAL		3,999,734.42	5,314,471.65	3,011,120.57	3,092,523.81	3,065,094.65	3,071,607.19	3,052,059.27	3,082,739.48	3,074,959.16	747,168.88	862,436.09	-	-	1,509,723.03	15,644,798.13	3,548,044.81	3,577,611.39	246,118.39	33,951,366.8

Sistema de Contabilidad Integrada Gubernamental
Ejecución de Gastos - Reportes - Información Consolidada
Dinámico de Gastos Mensualizado

Expresado en Quetzales

PROGRAMA = 5, ACTIVIDAD = 2, RENGLON in 031,033

- Entidad - Renglon -

DEL MES ENERO AL MES DE DICIEMBRE

PAGINA : 1 DE 1
 FECHA : 12/01/2016
 HORA : 9:10.08
 REPORTE : R00817366.rpt

EJERCICIO: 2,015

DEVENGADO	ENERO	FEBRERO	MARZO	ABRIL	MAYO	JUNIO	JULIO	AGOSTO	SEPTIEMBRE	OCTUBRE	NOVIEMBRE	DICIEMBRE	TOTAL
11130008													
031	0.00	2,999,733.42	5,314,471.65	3,011,120.57	3,082,573.81	2,984,905.85	3,071,907.19	3,052,059.27	2,982,828.48	3,074,859.16	747,148.86	642,435.09	30,943,794.17
033	0.00	1,489,576.66	2,645,272.66	1,538,903.65	1,548,779.08	1,515,282.74	1,550,638.00	1,540,521.71	1,518,248.50	1,552,344.13	375,739.24	367,290.86	15,644,798.13
TOTAL	0.00	4,489,310.08	7,959,744.31	4,550,024.22	4,631,352.89	4,500,188.59	4,622,545.19	4,592,580.98	4,501,176.98	4,627,203.29	1,122,888.12	1,009,725.95	46,588,592.30
TOTAL GENERAL	0.00	4,489,310.08	7,959,744.31	4,550,024.22	4,631,352.89	4,500,188.59	4,622,545.19	4,592,580.98	4,501,176.98	4,627,203.29	1,122,888.12	1,009,725.95	46,588,592.30

Sistema de Contabilidad Integrada Gubernamental
Ejecución de Gastos - Reportes - Información Consolidada
Dinámico de Gastos Mensualizado
 Expresado en Quetzales

PROGRAMA = 5, ACTIVIDAD = 2, UNIDAD_EJECUTORA >= 302, RENGLON = 071
 - Entidad / Unidad Ejecutora -

PAGINA : 2 DE 2
 FECHA : 12/01/2016
 HORA : 9:12.10
 REPORTE : R00817366.rpt

DEL MES DE ENERO AL MES DE DICIEMBRE

EJERCICIO: 2,015

DEVENGADO	ENERO	FEBRERO	MARZO	ABRIL	MAYO	JUNIO	JULIO	AGOSTO	SEPTIEMBRE	OCTUBRE	NOVIEMBRE	DICIEMBRE	TOTAL
11130008-0321	0.00	0.00	0.00	0.30	0.00	0.00	0.00	0.00	0.00	0.00	0.00	98,495.63	98,495.63
	MINISTERIO DE EDUCACIÓN - DIRECCION DEPARTAMENTAL DE EDUCACION DE JALAPA												
11130008-0322	0.00	0.00	0.00	0.00	0.00	0.00	0.00	0.00	0.00	0.00	0.00	125,071.22	125,071.22
	MINISTERIO DE EDUCACIÓN - DIRECCION DEPARTAMENTAL DE EDUCACION DE JUTUPA												
11130008-0323	0.00	0.00	0.00	0.00	0.00	0.00	0.00	0.00	0.00	0.00	0.00	238,605.77	238,605.77
	MINISTERIO DE EDUCACIÓN - DIRECCION DEPARTAMENTAL DE EDUCACION GUATEMALA NORTE												
11130008-0324	0.00	0.00	0.00	0.00	0.00	0.00	0.00	0.00	0.00	180,556.21	180,556.21	0.00	180,556.21
	MINISTERIO DE EDUCACIÓN - DIRECCION DEPARTAMENTAL DE EDUCACION GUATEMALA SUR												
11130008-0325	0.00	0.00	0.00	0.00	0.00	0.00	0.00	0.00	0.00	0.00	0.00	191,039.79	191,039.79
	MINISTERIO DE EDUCACIÓN - DIRECCION DEPARTAMENTAL DE EDUCACION GUATEMALA ORIENTE												
11130008-0326	0.00	0.00	0.00	0.00	0.00	0.00	0.00	0.00	0.00	172,278.33	172,278.33	5,985.36	184,263.71
	MINISTERIO DE EDUCACIÓN - DIRECCION DEPARTAMENTAL DE EDUCACION GUATEMALA OCCIDENTE												
TOTAL :	0.00	0.00	0.00	0.00	0.00	0.00	0.00	0.00	0.00	0.00	549,066.34	2,897,036.47	3,546,044.81

Sistema de Contabilidad Integrada Gubernamental
Ejecución de Gastos - Reportes - Información Consolidada
Dinámico de Gastos Mensualizado
 Expresado en Quetzales

PROGRAMA = 5, ACTIVIDAD = 2, UNIDAD_EJECUTORA >= 302, RENGLON = 072
 - Entidad / Unidad Ejecutora -

DEL MES DE ENERO AL MES DE DICIEMBRE

PAGINA : 1 DE 2
 FECHA : 12/01/2016
 HORA : 9:13.16
 REPORTE : R00817366.rpt

EJERCICIO: 2,015

DEVENGADO	ENERO	FEBRERO	MARZO	ABRIL	MAYO	JUNIO	JULIO	AGOSTO	SEPTIEMBRE	OCTUBRE	NOVIEMBRE	DICIEMBRE	TOTAL
11130008-0302	0.00	0.00	0.00	0.00	0.00	0.00	72,775.10	0.00	0.00	0.00	0.00	65,850.83	138,625.93
	MINISTERIO DE EDUCACIÓN - DIRECCION DEPARTAMENTAL DE EDUCACION DE EL PROGRESO												
11130008-0303	0.00	0.00	0.00	0.00	0.00	0.00	50,874.53	0.00	0.00	0.00	0.00	33,382.87	84,257.20
	MINISTERIO DE EDUCACIÓN - DIRECCION DEPARTAMENTAL DE EDUCACION DE SACATEPEQUEZ												
11130008-0304	0.00	0.00	0.00	0.00	0.00	0.00	71,484.61	0.00	0.00	0.00	0.00	50,777.49	122,262.10
	DEPARTAMENTAL EDUCACION DE CHIMALTENANGO												
11130008-0305	0.00	0.00	0.00	0.00	0.00	0.00	70,388.32	0.00	0.00	0.00	0.00	51,869.26	122,237.58
	MINISTERIO DE EDUCACIÓN - DIRECCION DEPARTAMENTAL DE EDUCACION DE ESCUINTLA												
11130008-0306	0.00	0.00	0.00	0.00	0.00	0.00	71,032.57	0.00	0.00	0.00	0.00	57,053.28	128,085.85
	MINISTERIO DE EDUCACIÓN - DIRECCION DEPARTAMENTAL DE EDUCACION DE SANTA ROSA												
11130008-0307	0.00	0.00	0.00	0.00	0.00	0.00	67,683.47	0.00	0.00	0.00	0.00	53,938.59	121,623.06
	DEPARTAMENTAL DE EDUCACION DE SOLOLA												
11130008-0308	0.00	0.00	0.00	0.00	0.00	0.00	72,646.60	0.00	0.00	0.00	0.00	64,906.17	137,552.77
	MINISTERIO DE EDUCACIÓN - DIRECCION DEPARTAMENTAL DE EDUCACION DE TONICICAPAN												
11130008-0309	0.00	0.00	0.00	0.00	0.00	0.00	115,736.63	0.00	0.00	0.00	77,703.54	0.00	193,440.17
	DEPARTAMENTAL DE EDUCACION DE QUETZALTENANGO												
11130008-0310	0.00	0.00	0.00	0.00	0.00	0.00	71,260.86	0.00	0.00	0.00	0.00	55,322.53	126,583.39
	MINISTERIO DE EDUCACIÓN - DIRECCION DEPARTAMENTAL DE EDUCACION DE SUCHITEPEQUEZ												
11130008-0311	0.00	0.00	0.00	0.00	0.00	0.00	92,249.10	0.00	0.00	0.00	0.00	64,416.74	156,665.84
	MINISTERIO DE EDUCACIÓN - DIRECCION DEPARTAMENTAL DE EDUCACION DE RETAHULEU												
11130008-0312	0.00	0.00	0.00	0.00	0.00	0.00	108,768.95	0.00	0.00	0.00	0.00	84,521.45	193,290.40
	MINISTERIO DE EDUCACIÓN - DIRECCION DEPARTAMENTAL DE EDUCACION DE SAN MARCOS												
11130008-0313	0.00	0.00	0.00	0.00	0.00	0.00	85,487.90	0.00	0.00	0.00	0.00	65,601.81	151,089.71
	DEPARTAMENTAL DE EDUCACION DE HUEHETENANGO												
11130008-0314	0.00	0.00	0.00	0.00	0.00	0.00	62,017.06	0.00	0.00	0.00	-337.57	51,789.60	113,469.09
	DEPARTAMENTAL DE EDUCACION DE EL QUICHE												
11130008-0315	0.00	0.00	0.00	0.00	0.00	0.00	52,362.74	0.00	0.00	0.00	36,779.58	0.00	89,142.32
	MINISTERIO DE EDUCACIÓN - DIRECCION DEPARTAMENTAL DE EDUCACION DE BAJA VERAPAZ												
11130008-0316	0.00	0.00	0.00	0.00	0.00	0.00	111,164.86	0.00	0.00	0.00	0.00	68,633.63	200,798.69
	DEPARTAMENTAL DE EDUCACION DE ALTA VERAPAZ												
11130008-0317	0.00	0.00	0.00	0.00	0.00	0.00	62,796.19	0.00	0.00	0.00	0.00	65,676.91	128,473.10
	MINISTERIO DE EDUCACIÓN - DIRECCION DEPARTAMENTAL DE EDUCACION DE PETEN												
11130008-0318	0.00	0.00	0.00	0.00	0.00	0.00	72,434.88	0.00	0.00	0.00	0.00	60,850.19	133,285.06
	MINISTERIO DE EDUCACIÓN - DIRECCION DEPARTAMENTAL DE EDUCACION DE IZABAL												
11130008-0319	0.00	0.00	0.00	0.00	0.00	0.00	51,580.02	0.00	0.00	0.00	0.00	38,258.50	89,838.52
	DEPARTAMENTAL DE EDUCACION DE ZACAPA												
11130008-0320	0.00	0.00	0.00	0.00	0.00	0.00	79,921.88	0.00	0.00	0.00	0.00	67,353.88	147,285.35
	MINISTERIO DE EDUCACIÓN - DIRECCION DEPARTAMENTAL DE EDUCACION DE CHICHUMLA												

Sistema de Contabilidad Integrada Gubernamental
Ejecución de Gastos - Reportes - Información Consolidada
Dinámico de Gastos Mensualizado
 Expresado en Quetzales

PROGRAMA = 5, ACTIVIDAD = 2, UNIDAD_EJECUTORA >= 302, RENGLON = 072
 - Entidad / Unidad Ejecutora -

PAGINA : 2 DE 2
 FECHA : 12/01/2016
 HORA : 9:13.16
 REPORTE : R00817366.rpt

DEL MES DE ENERO AL MES DE DICIEMBRE

EJERCICIO: 2,015

DEVENGADO	ENERO	FEBRERO	MARZO	ABRIL	MAYO	JUNIO	JULIO	AGOSTO	SEPTIEMBRE	OCTUBRE	NOVIEMBRE	DICIEMBRE	TOTAL
11130008-0321	0.00	0.00	0.00	0.00	0.00	0.00	57,643.03	0.00	0.00	0.00	0.00	40,869.45	98,512.48
11130008-0322	0.00	0.00	0.00	0.00	0.00	0.00	71,406.29	0.00	0.00	0.00	0.00	53,687.74	125,074.03
11130008-0323	0.00	0.00	0.00	0.00	0.00	0.00	119,295.25	0.00	0.00	0.00	0.00	105,216.50	224,511.75
11130008-0324	0.00	0.00	0.00	0.00	0.00	0.00	104,050.48	0.00	0.00	0.00	75,725.95	0.00	179,776.43
11130008-0325	0.00	0.00	0.00	0.00	0.00	0.00	110,393.64	0.00	0.00	0.00	0.00	77,151.20	187,444.84
11130008-0326	0.00	0.00	0.00	0.00	0.00	0.00	105,550.43	1,480.34	0.00	0.00	73,772.22	3,050.72	184,263.71
TOTAL:	0.00	0.00	0.00	0.00	0.00	0.00	2,011,387.19	1,480.34	0.00	0.00	283,543.72	1,501,176.13	3,677,611.38

Sistema de Contabilidad Integrada Gubernamental
Ejecución de Gastos - Reportes - Información Consolidada
Dinámico de Gastos Mensualizado
 Expresado en Quetzales

PROGRAMA = 5, ACTIVIDAD = 2, UNIDAD_EJECUTORA >= 302, RENGLON = 073
 - Entidad / Unidad Ejecutora -

PAGINA : 2 DE 2
 FECHA : 12/01/2016
 HORA : 9:43.20
 REPORTE : R00817366.rpt

DEL MES DE ENERO AL MES DE DICIEMBRE

EJERCICIO: 2,015

DEVENGADO	ENERO	FEBRERO	MARZO	ABRIL	MAYO	JUNIO	JULIO	AGOSTO	SEPTIEMBRE	OCTUBRE	NOVIEMBRE	DICIEMBRE	TOTAL
11130008-0321	0.00	0.00	0.00	0.00	0.00	0.00	0.00	0.00	0.00	0.00	6,596.71	0.00	6,596.71
	MINISTERIO DE EDUCACIÓN - DIRECCION DEPARTAMENTAL DE EDUCACION DE JALAPA												
11130008-0322	0.00	0.00	0.00	0.00	0.00	0.00	0.00	0.00	0.00	0.00	0.00	6,239.87	6,239.87
	MINISTERIO DE EDUCACIÓN - DIRECCION DEPARTAMENTAL DE EDUCACION DE JUTIAPA												
11130008-0323	0.00	0.00	0.00	0.00	0.00	0.00	0.00	0.00	0.00	0.00	0.00	15,578.46	15,578.46
	MINISTERIO DE EDUCACIÓN - DIRECCION DEPARTAMENTAL DE EDUCACION GUATEMALA NORTE												
11130008-0324	0.00	0.00	0.00	0.00	0.00	0.00	0.00	0.00	0.00	0.00	12,153.84	0.00	12,153.84
	MINISTERIO DE EDUCACIÓN - DIRECCION DEPARTAMENTAL DE EDUCACION GUATEMALA SUR												
11130008-0325	0.00	0.00	0.00	0.00	0.00	0.00	0.00	0.00	0.00	0.00	0.00	12,279.74	12,279.74
	MINISTERIO DE EDUCACIÓN - DIRECCION DEPARTAMENTAL DE EDUCACION GUATEMALA ORIENTE												
11130008-0326	0.00	0.00	0.00	0.00	0.00	0.00	0.00	0.00	0.00	0.00	11,494.71	387.10	11,881.81
	MINISTERIO DE EDUCACIÓN - DIRECCION DEPARTAMENTAL DE EDUCACION GUATEMALA OCCIDENTE												
TOTAL :	0.00	0.00	0.00	0.00	0.00	0.00	0.00	0.00	0.00	0.00	87,002.24	162,116.16	249,118.39