

TABLERO DE RENDICIÓN DE CUENTAS

ACTUALIZADO
AL 30 DE NOVIEMBRE
DE 2025



AUTORIDADES



GESTIÓN DE
PRESUPUESTO



EJECUCIÓN
PRESUPUESTARIA



PROGRAMAS
PRESUPUESTARIOS



EJECUCIÓN PRESUPUESTARIA POR
CLASIFICACIÓN GEOGRÁFICA



SERVICIOS PERSONALES, TÉCNICOS Y
PROFESIONALES

AUTORIDADES



Anabella María Giracca Méndez
Ministra de Educación



**Francisco Ricardo Cabrera
Romero**
Viceministro Técnico de
Educación



José Donaldo Carias Valenzuela
Viceministro Administrativo
de Educación



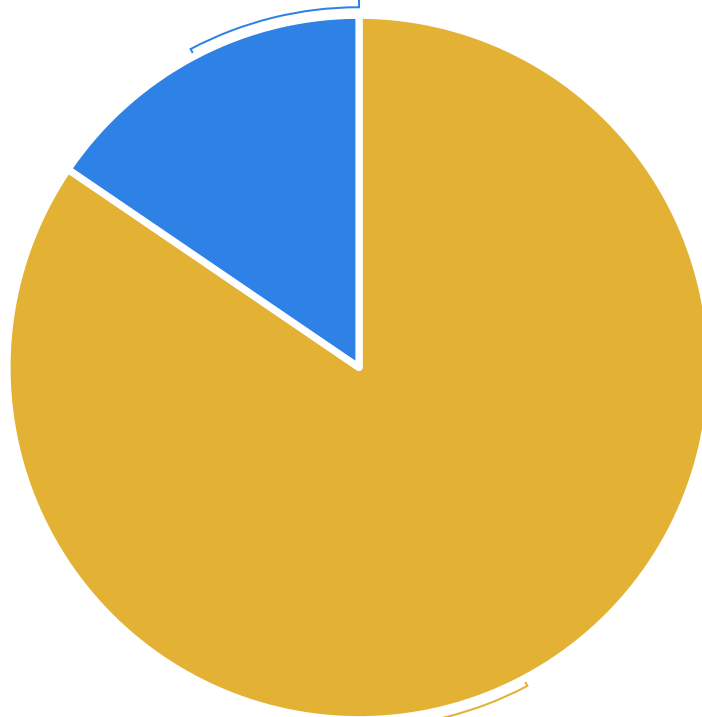
Romelia Mó Isém
Viceministra de Educación
Bilingüe e Intercultural



**Carlos Humberto Aldana
Mendoza**
Viceministro de Educación
Extraescolar y Alternativa

GESTIÓN DE PRESUPUESTO

Presupuesto por ejecutar 15.49%



Presupuesto ejecutado 84.51%

Presupuesto por ejecutar

Q.3,954,428,271.11

Presupuesto ejecutado

Q.21,575,539,728.89

Presupuesto vigente

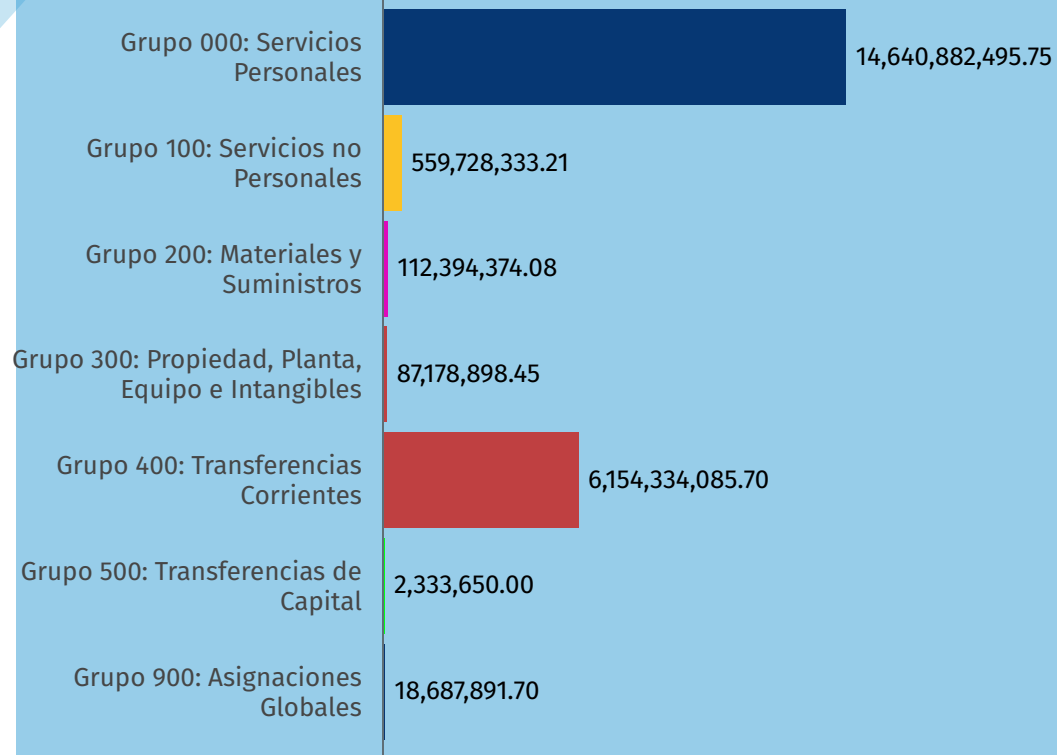
Q.25,529,968,000.00

EJECUCIÓN PRESUPUESTARIA



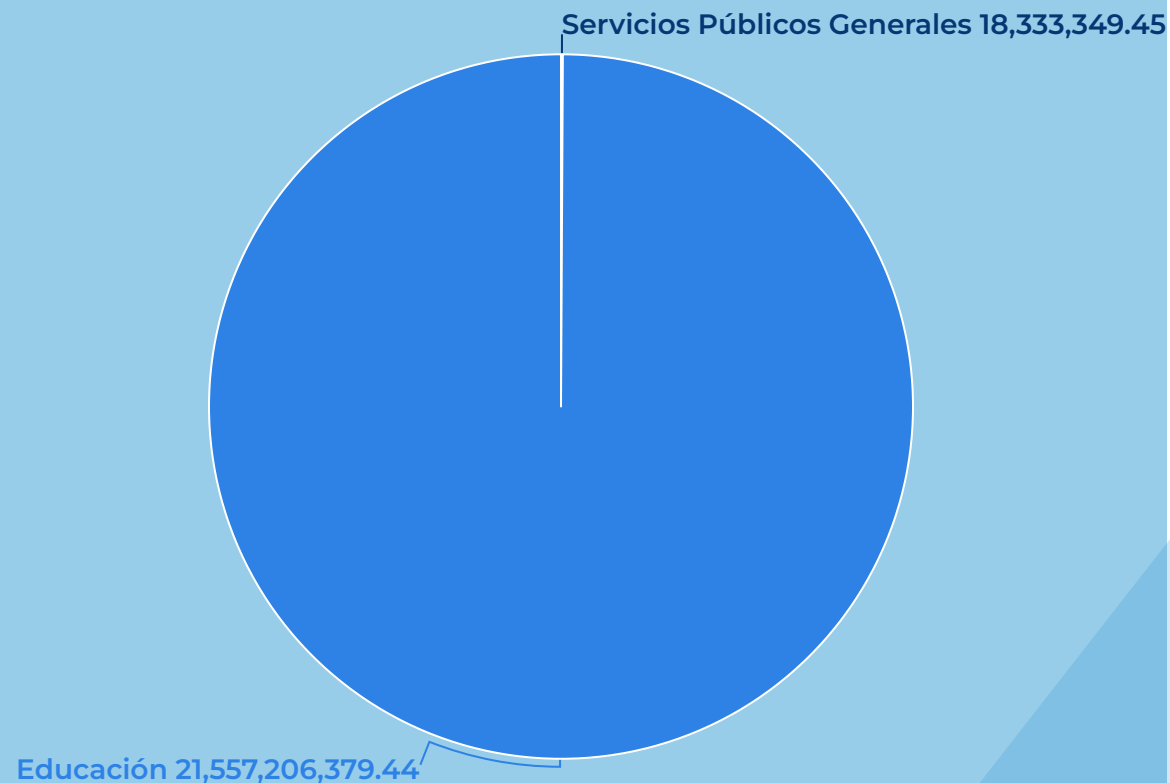
Ejecución por grupo de gasto

Cifras expresadas en Quetzales (Q.)



Ejecución presupuestaria por finalidad

Cifras expresadas en Quetzales (Q.)



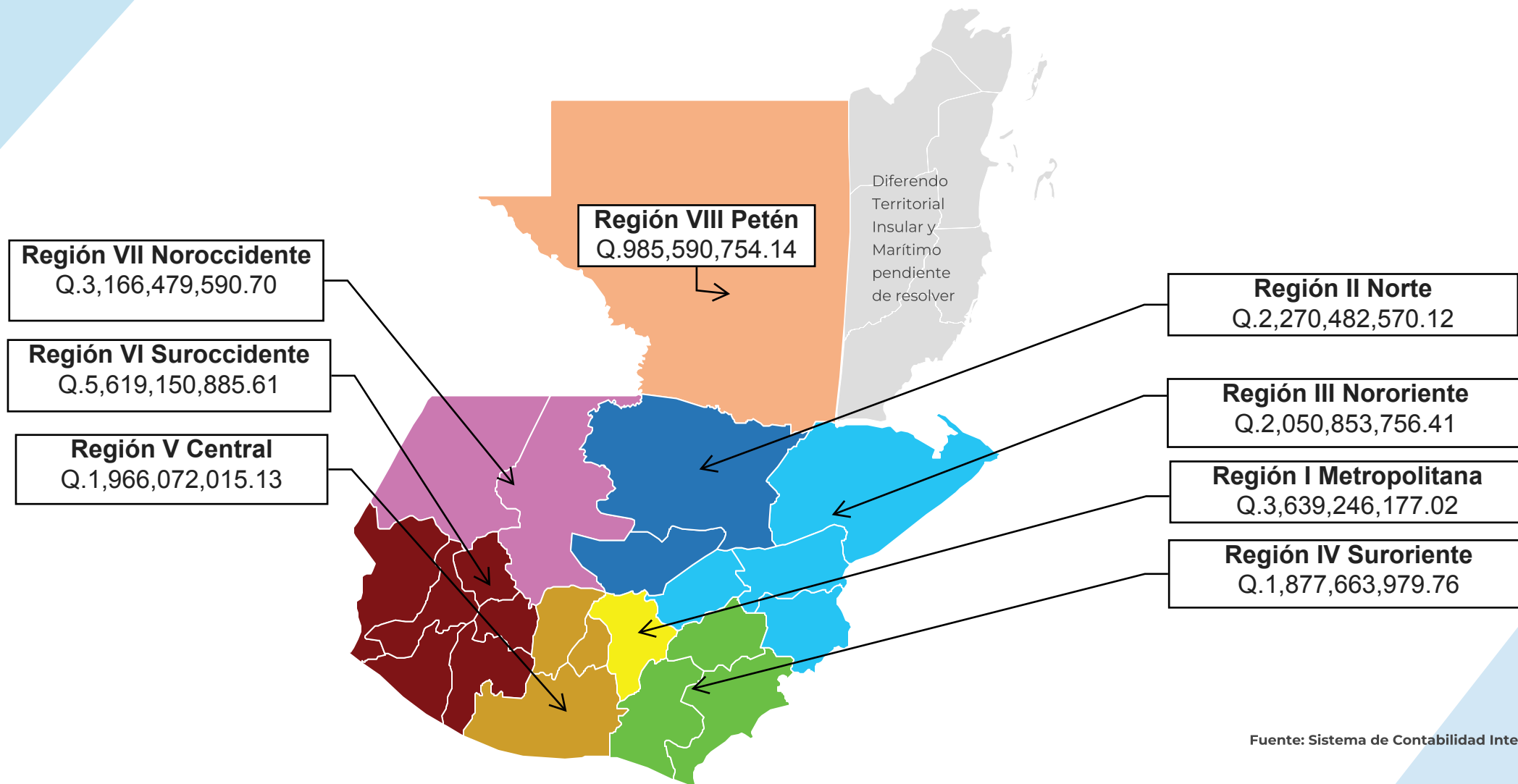
PROGRAMAS PRESUPUESTARIOS

Cifras expresadas en Quetzales (Q.)

Programa	Descripción del Programa	Presupuesto Vigente (Q.)	Presupuesto Ejecutado (Q.)	Porcentaje de Ejecución
Total		<u>25,529,968,000.00</u>	<u>21,575,539,728.89</u>	<u>84.51%</u>
01	Actividades Centrales	845,948,064.00	628,660,410.75	74.31%
03	Actividades comunes a los Programas de Preprimaria y Primaria (prg. 11 y 12)	271,266,429.00	232,770,028.52	85.81%
04	Actividades comunes a los Programas de Primaria, Básico y Diversificado (Prg. 12, 13 y 14)	480,384,566.00	158,195,698.11	32.93%
05	Actividades comunes a los Programas de Preprimaria, Primaria, Básico y Diversificado (Prg. 11, 12, 13 y 14)	578,043,164.00	407,058,879.95	70.42%
11	Educación Escolar de Preprimaria	3,328,700,011.00	2,862,778,896.21	86.00%
12	Educación Escolar de Primaria	12,632,571,125.00	11,047,404,514.44	87.45%
13	Educación Escolar Básica	1,768,222,259.00	1,364,574,070.26	77.17%
14	Educación Escolar Diversificada	787,544,835.00	551,173,387.03	69.99%
15	Educación Extraescolar	333,258,998.00	110,175,863.20	33.06%
18	Educación Inicial	50,305,652.00	17,511,762.41	34.81%
20	Apoyo para el consumo adecuado de Alimentos	3,489,968,548.00	3,338,315,377.65	95.65%
99	Partidas no asignables a Programas	963,754,349.00	856,920,840.36	88.91%

Fuente: Sistema de Contabilidad Integrada -SICOIN-

EJECUCIÓN PRESUPUESTARIA POR CLASIFICACIÓN GEOGRÁFICA 🏠



SERVICIOS PERSONALES, TÉCNICOS Y PROFESIONALES

Presupuesto para pago de salarios y honorarios*	Q.17,900,760,918.00
Presupuesto ejecutado en pago de salarios y honorarios*	Q.14,889,976,290.40
Porcentaje de ejecución en el pago de salarios y honorarios*	83.18%
Personal permanente 011**	112,257 personas
Personal temporal 021**	34,817 personas
Personal temporal 022**	419 personas
Jornales 031**	490 personas
Servicios técnicos o profesionales 029**	57 personas
Servicios técnicos o profesionales subgrupo 18***	2,075 personas

Fuente: * Sistema de Contabilidad Integrada -SICOIN-

** Dirección de Recursos Humanos -DIREH-

*** Dirección de Adquisiciones y Contrataciones -DIDECO-