

Guatemala, 08 de enero de 2015
OFICIO DAFI-DP No. 0018

Licenciado
Gustavo Arévalo Henríquez
Dirección Técnica del Presupuesto
Ministerio de Finanzas Públicas
Su Despacho



Estimado Licenciado Arévalo:

Por este medio me dirijo a usted, para manifestarle que de conformidad a lo establecido en los artículos 4, 35 y 42 de la Ley Orgánica del Presupuesto y sus reformas, así como, en los artículos 20 y 38 literal e) inciso i) del Acuerdo Gubernativo número 540-2013 "Reglamento de la Ley Orgánica del Presupuesto", me permito remitir los Informes de Gestión y Rendición de Cuentas siguientes:

- a) Informe del Tercer Cuatrimestre del año 2014 (septiembre a diciembre de 2014).
- b) Informe Anual del Ejercicio Fiscal 2014 (enero a diciembre de 2014).

Los cuales contienen los siguientes documentos:

1. Formulario DTP-03 que incluye la ejecución financiera del gasto por programa, subprograma y proyecto.
2. Reporte R00804768.rpt que incluye la ejecución del presupuesto por renglón de gasto.
3. Plantilla de complemento a la ejecución financiera.
4. Reporte 00815611.rpt analítico de ejecución física y financiera.
5. Plantilla de complemento a la ejecución física.
6. Según indicaciones de la Dirección de Planificación Educativa -DIPLAN- no les fue posible generar el Reporte 00815097 "seguimiento de indicadores", por lo que se adjunta un Anexo que contiene los indicadores que el Ministerio de Educación ingresó al Sistema de Contabilidad Integrada -SICOIN WEB- para el presente ejercicio fiscal.
7. Reporte R00815310.rpt y Formulario DTP-01 que incluye la ejecución financiera de los recursos por rubro de ingreso.
8. Plantilla de resultados económicos y financieros.
9. Formulario DTP-04 y Plantilla que incluye análisis y justificaciones de las principales variaciones.

Cabe indicar que los presentes informes serán remitidos vía electrónica a la dirección informeslop@minfin.gob.gt, para lo que corresponda.

Sin otro particular al respecto, me suscribo de usted.

Atentamente,


Lic. José Donaldo Carias Valenzuela
DIRECTOR
Dirección de Administración Financiera/DAFI
Ministerio de Educación



Adjunto: Lo indicado
JDCV/BPVR/MJAO/mp
c.c. Archivo

C.a. calle 1-87, zona 10. Teléfono 2411-9595

MB

MINISTERIO DE EDUCACIÓN

**INFORME DE GESTIÓN Y RENDICIÓN
DE CUENTAS
DEL EJERCICIO FISCAL 2014
(ENERO A DICIEMBRE DE 2014)**


Guatemala, diciembre de 2014

Sistema de Contabilidad Integrada Gubernamental
Ejecución de Gastos - Reportes - Informes de Gestion
Ejecucion Financiera del Gasto por Programa, Subprograma y Proyecto
 Expresado en Quetzales
 Entidad Institucional = 11130008, Unidad Ejecutora = 0

Entidad : 1113-0008-000-00 MINISTERIO DE EDUCACIÓN
 Cuatrimestre: Del mes de Enero a Diciembre
 Ejercicio : 2014

Formulario: DTP - Informe de Gestion-03
 FECHA : 05/01/2015
 HORA : 9:31.44

Estructura		Descripción de la categoría Programática	Aprobado	Modificado	Vigente	Devengado	% de Devengado
Pg	Sp Py						
01	000 000	ACTIVIDADES CENTRALES	476,794,401.00	11,142,390.94	487,936,791.94	438,280,633.96	89.82
03	000 000	ACTIVIDADES COMUNES A LOS PROGRAMAS DE PREPRIMARIA Y PRIMARIA (PRG. 11 Y 12)	90,218,713.00	3,440,896.73	93,659,609.73	89,035,189.62	95.06
04	000 000	ACTIVIDADES COMUNES A LOS PROGRAMAS DE PRIMARIA, BÁSICO Y DIVERSIFICADO (PRG. 12, 13 Y 14)	261,944,272.00	-9,159,576.90	252,784,695.10	229,803,088.61	90.91
05	000 000	ACTIVIDADES COMUNES A LOS PROGRAMAS DE PREPRIMARIA, PRIMARIA, BÁSICO Y DIVERSIFICADO (PRG. 11, 12, 13 Y 14)	456,317,681.00	-266,165,427.82	190,152,253.18	174,208,017.62	91.62
10	000 001	AMPLIACIÓN, CONSTRUCCIÓN Y MEJORAMIENTO DE INSTALACIONES DEPORTIVAS Y RECREATIVAS EDUCATIVAS	0.00	5,174,086.16	5,174,086.16	624,921.07	12.08
11	000 000	EDUCACIÓN ESCOLAR DE PREPRIMARIA	20,400,352.00	7,418,043.30	27,818,395.30	24,870,876.92	89.40



 Funcionario Responsable
 Unidad de Administración
 Dirección de Administración Financiera/DAFI
 Ministerio de Educación

Sistema de Contabilidad Integrada Gubernamental
Ejecución de Gastos - Reportes - Informes de Gestión
Ejecución Financiera del Gasto por Programa, Subprograma y Proyecto
 Expresado en Quetzales
 Entidad Institucional = 11130008, Unidad Ejecutora = 0

Entidad : 1113-0008-000-00 MINISTERIO DE EDUCACIÓN
 Cuatrimestre: Del mes de Enero a Diciembre
 Ejercicio : 2014

Formulario: DTP - Informe de Gestión-03
 FECHA : 05/01/2015
 HORA : 9:31.44

Estructura		Descripción de la categoría Programática	Aprobado	Modificado	Vigente	Devengado	% de Devengado
Pg	Sp						
11	000	001	0.00	12,235,738.80	12,235,738.80	8,348,422.46	68.23
11	001	000	943,959,908.00	198,006,409.78	1,141,966,317.78	1,126,578,731.67	98.65
11	002	000	197,964,654.00	29,123,531.59	227,088,185.59	224,274,070.70	98.76
12	000	000	114,842,747.00	35,191,851.67	150,034,598.67	133,469,719.17	88.96
12	000	001	0.00	21,609,174.05	21,609,174.05	15,326,430.92	70.93
12	000	002	0.00	3,185,025.03	3,185,025.03	1,107,528.24	34.77
12	001	000	4,726,492,798.00	835,366,758.39	5,561,859,556.39	5,477,748,410.22	98.49
12	002	000	810,928,045.00	154,308,540.55	965,236,585.55	953,487,388.49	98.78
12	004	000	31,151,901.00	730,660.62	31,882,561.62	31,161,082.16	97.74
13	000	000	870,676,991.00	51,008,891.88	921,685,882.88	897,819,246.75	97.41


 Lic. José Domingo C. Pérez
 DIRECTOR
 Dirección de Administración Financiera (DAFI)
 Ministerio de Educación
 Unidad de Administración Financiera


Sistema de Contabilidad Integrada Gubernamental
Ejecución de Gastos - Reportes - Informes de Gestion
Ejecucion Financiera del Gasto por Programa, Subprograma y Proyecto
 Expresado en Quetzales
 Entidad Institucional = 11130008, Unidad Ejecutora = 0

Entidad : 1113-0008-000-00 MINISTERIO DE EDUCACIÓN
 Cuatrimestre: Del mes de Enero a Diciembre
 Ejercicio : 2014

Formulario: DTP - Informe de Gestion-03
 FECHA : 05/01/2015
 HORA : 9:31.44

Estructura			Descripción de la categoría Programática	Aprobado	Modificado	Vigente	Devengado	% de Devengado
Pg	Sp	Py						
13	000	001	CONSTRUCCIÓN, AMPLIACIÓN Y MEJORAMIENTO DE INSTALACIONES DEPORTIVAS Y RECREATIVAS	0.00	838,521.64	838,521.64	0.00	0.00
14	000	000	EDUCACIÓN ESCOLAR	207,531,593.00	-185,024,233.57	22,507,359.43	18,753,478.02	83.32
14	001	000	DIVERSIFICADA FORMACIÓN DE MAESTROS	161,815,544.00	136,640,555.16	298,456,099.16	286,966,086.25	96.15
14	001	002	CONSTRUCCIÓN, AMPLIACIÓN Y MEJORAMIENTO DE INSTALACIONES DEPORTIVAS Y RECREATIVAS	0.00	4,855,043.82	4,855,043.82	2,554,638.65	52.62
14	002	000	FORMACIÓN DE BACHILLERES	13,434,448.00	1,159,327.95	14,593,775.95	14,362,193.65	98.41
14	003	000	FORMACIÓN DE PERITOS	49,070,586.00	3,518,078.81	52,588,664.81	51,602,791.92	98.13
14	004	000	FORMACIÓN SECRETARIAL	9,445,737.00	1,165,050.72	10,610,787.72	10,266,503.80	96.76
14	005	000	FORMACIÓN TÉCNICA	41,495,506.00	-18,520,307.62	22,975,198.38	22,313,498.64	97.12
14	006	000	INDUSTRIAL FORMACIÓN TECNOLÓGICA	107,896.00	-54,757.18	53,138.82	53,020.89	99.78
15	000	000	EDUCACIÓN EXTRAESCOLAR	142,649,717.00	-51,951,150.30	90,698,566.70	86,727,354.45	95.62

Lic. José Domingo Carrizosa Valenzuela



DIRECCIÓN DE ADMINISTRACIÓN FINANCIERA (DAFI)
Ministerio de Educación
 Firma y Sello
 Funcionario Responsable de la
 Unidad de Administración Financiera

Sistema de Contabilidad Integrada Gubernamental
Ejecución de Gastos - Reportes - Informes de Gestión
Ejecución Financiera del Gasto por Programa, Subprograma y Proyecto
 Expresado en Quetzales
 Entidad Institucional = 11130008, Unidad Ejecutora = 0

Entidad : 1113-0008-000-00 MINISTERIO DE EDUCACIÓN
 Cuatrimestre: Del mes de Enero a Diciembre
 Ejercicio : 2014

Formulario: DTP - Informe de Gestión-03
 FECHA : 05/01/2015
 HORA : 9:31.44

Estructura		Descripción de la categoría Programática	Aprobado	Modificado	Vigente	Devengado	% de Devengado
Pg	Sp						
20	000	000	699,552,593.00	0.00	699,552,593.00	617,119,098.17	88.22
99	000	000	418,023,917.00	11,456,875.80	429,480,792.80	365,221,261.30	85.04
Total :			10,744,820,000.00	996,700,000.00	11,741,520,000.00	11,302,083,684.32	

Lic. José Donaldo Cobos Valenzuela
DIRECTOR
 Dirección de Administración Financiera DAFI
 Ministerio de Educación
 Funcionario Responsable de la
 Unidad de Administración Financiera



Sistema de Contabilidad Integrada Gubernamental
Ejecución de Gastos - Reportes - Informacion Consolidada
Ejecucion del Presupuesto (Grupos Dinamicos)

Expresado en Quetzales
 ENTIDAD = 11130008
 - Entidad - Renglon -

DEL MES ENERO AL MES DE DICIEMBRE

PAGINA : 1 DE 5
 FECHA : 05/01/2015
 HORA : 9:36.01
 REPORTE : R00804768.rpt

EJERCICIO: 2,014

DESCRIPCION	ASIGNADO	MODIFICADO	VIGENTE	PRE COMPROMISO	COMPROMETIDO	DEVENGADO	PAGADO	SALDO POR COMPROMETER	SALDO POR DEVENGAR	SALDO POR PAGAR	% EJEC
11130008 MINISTERIO DE EDUCACION											
011 PERSONAL PERMANENTE	3,446,241,561.00	411,483,056.76	3,860,724,617.76	0.00	3,854,892,953.73	3,854,892,953.73	3,854,892,953.73	5,831,664.03	5,831,664.03	0.00	99.85
012 COMPLEMENTO PERSONAL AL SALARIO DEL PERSONAL PERMANENTE	5,073,960.00	53,993.00	5,127,953.00	0.00	5,085,578.94	5,085,578.94	5,085,578.94	42,374.06	42,374.06	0.00	99.17
013 COMPLEMENTO POR ANTIGUEDAD AL PERSONAL PERMANENTE	1,184,070.00	209,446.00	1,393,516.00	0.00	1,364,138.01	1,364,138.01	1,364,138.01	29,377.99	29,377.99	0.00	97.89
014 COMPLEMENTO POR CALIDAD PROFESIONAL AL PERSONAL PERMANENTE	5,323,514.00	-57,542.00	5,265,972.00	0.00	5,255,284.59	5,255,284.59	5,255,284.59	10,687.41	10,687.41	0.00	99.80
015 COMPLEMENTOS ESPECIFICOS AL PERSONAL PERMANENTE	161,989,833.00	26,869,135.25	188,859,968.25	0.00	186,660,136.07	186,660,136.07	186,660,136.07	2,198,832.18	2,198,832.18	0.00	99.84
017 DERECHOS ESCALAFONARIOS	1,671,000,807.00	655,060,569.18	2,326,061,376.18	0.00	2,321,678,658.04	2,321,678,658.04	2,321,678,658.04	4,382,718.14	4,382,718.14	0.00	99.81
021 PERSONAL SUPERNUMERARIO	888,683,028.00	180,656,376.00	1,069,339,404.00	0.00	1,061,414,629.08	1,054,140,926.36	1,054,140,926.36	7,924,774.92	15,198,477.64	0.00	98.58
022 PERSONAL POR CONTRATO	258,777,531.00	-58,713,869.00	200,063,662.00	0.00	198,971,801.29	198,971,801.29	198,971,801.29	1,091,860.71	1,091,860.71	0.00	99.45
023 INTERINATOS POR LICENCIA Y BECAS	0.00	13,213,488.00	13,213,488.00	0.00	13,073,188.83	13,073,188.83	13,073,188.83	140,299.17	140,299.17	0.00	98.94
024 COMP. PERSONAL AL SALARIO DEL PERSONAL TEMP.	295,800.00	-6,501.00	289,299.00	0.00	285,726.77	285,726.77	285,726.77	3,572.23	3,572.23	0.00	98.77
025 COMP. POR ANTIGUEDAD AL PERSONAL TEMPORAL	46,920.00	52,767.00	99,687.00	0.00	99,546.13	99,546.13	99,546.13	140.87	140.87	0.00	99.86
026 COMP. POR CALIDAD PROFESIONAL AL PERSONAL TEMP.	2,395,127.00	165,487.00	2,560,614.00	0.00	2,525,613.91	2,525,613.91	2,525,613.91	35,000.09	35,000.09	0.00	98.63
027 COMP. ESPECIFICOS AL PERSONAL TEMPORAL	177,496,248.00	18,103,540.00	195,599,788.00	0.00	194,219,537.71	194,026,319.45	194,026,319.45	1,380,250.69	1,573,468.95	0.00	99.20
029 OTRAS REMUNERACIONES DE PERSONAL TEMPORAL	6,000,000.00	0.00	6,000,000.00	0.00	3,784,304.31	3,784,304.31	3,784,304.31	2,215,695.69	2,215,695.69	0.00	63.07
031 JORNAL	28,803,207.00	3,695,878.00	32,499,085.00	0.00	28,150,717.78	28,150,717.78	28,150,717.78	4,348,367.22	4,348,367.22	0.00	86.62
033 COMP. ESPECIFICOS AL PERSONAL POR JORNAL	1,002,532.00	12,070,808.42	13,073,340.42	0.00	11,074,726.16	11,074,726.16	11,074,726.16	1,998,614.26	1,998,614.26	0.00	84.71
041 SERV. EXTRAORDINARIOS DE PERSONAL PERMANENTE	0.00	1,358,300.00	1,358,300.00	0.00	547,265.74	547,265.74	547,265.74	811,034.26	811,034.26	0.00	40.29
042 SERV. EXTRAORDINARIOS DE PERSONAL TEMPORAL	0.00	698,400.00	698,400.00	0.00	465,195.47	465,195.47	465,195.47	233,204.53	233,204.53	309.82	66.61
054 CUOTA RECREACIONAL	0.00	0.00	0.00	0.00	0.00	0.00	0.00	0.00	0.00	0.00	0.00
061 DIETAS	0.00	144,000.00	144,000.00	0.00	141,000.00	141,000.00	141,000.00	3,000.00	3,000.00	0.00	97.92
063 GASTOS DE REPRESENTACION EN EL INTERIOR	720,000.00	0.00	720,000.00	0.00	720,000.00	720,000.00	720,000.00	0.00	0.00	0.00	100.00
071 AGUINALDO	547,599,332.00	82,741,324.06	630,340,656.06	0.00	619,785,197.63	619,293,642.70	619,293,642.70	5,555,458.43	6,047,013.36	0.00	99.03
072 BONIFICACION ANUAL (BONO 14)	537,622,336.00	83,243,233.40	620,865,569.40	0.00	619,015,142.32	618,793,373.75	618,793,373.75	1,850,427.08	2,112,195.65	0.00	99.66
073 BONO VACACIONAL	56,981,179.00	-29,351,860.67	27,629,318.33	0.00	27,242,694.22	27,198,493.77	27,198,493.77	386,624.11	430,824.56	0.00	98.44
081 PERSONAL ADMINISTRATIVO OPERATIVO	0.00	0.00	0.00	0.00	0.00	0.00	0.00	0.00	0.00	0.00	0.00
111 ENERGIA ELECTRICA	108,297,378.00	-55,829,171.37	52,468,206.63	0.00	37,664,784.96	37,664,784.96	37,618,972.23	14,803,421.67	14,803,421.67	45,812.73	71.79
112 AGUA	3,388,309.00	32,143,179.53	35,531,488.53	0.00	32,519,321.56	32,519,321.56	32,519,321.56	3,012,166.97	3,012,166.97	0.00	91.52
113 TELEFONIA	27,259,214.00	-10,437,205.99	16,822,008.01	0.00	12,833,888.08	12,833,888.08	12,833,888.08	3,988,119.93	3,988,119.93	0.00	76.29
114 CORREOS Y TELEGRAFOS	285,422.00	43,515.00	328,937.00	0.00	112,632.75	112,632.75	112,632.75	216,304.25	216,304.25	0.00	34.24
115 EXTRACCION DE BASURA Y DESTRUCCION DE DESECHOS SOLIDOS	0.00	526,943.00	526,943.00	0.00	459,688.93	459,688.93	459,688.93	67,254.07	67,254.07	0.00	87.24

Sistema de Contabilidad Integrada Gubernamental
Ejecución de Gastos - Reportes - Información Consolidada
Ejecución del Presupuesto (Grupos Dinámicos)

Expresado en Quetzales

ENTIDAD = 11130008

- Entidad - Renglon -

DEL MES ENERO AL MES DE DICIEMBRE

PAGINA : 3 DE 5
 FECHA : 05/01/2015
 HORA : 9:36.01
 REPORTE : R00804768.rpt

EJERCICIO: 2,014

	DESCRIPCION	ASIGNADO	MODIFICADO	VIGENTE	PRE COMPROMISO	COMPROMETIDO	DEVENGADO	PAGADO	SALDO POR COMPROMETER	SALDO POR DEVENGAR	SALDO POR PAGAR	% EJEC
176	MANT. Y REP. DE OTRAS OBRAS E INSTALACIONES	2,578,253.00	502,975.44	3,081,228.44	0.00	2,745,002.16	2,745,002.16	2,358,795.53	336,226.28	336,226.28	386,206.63	89.09
181	ESTUDIOS, INVEST. Y PROYECTOS DE FACTIBILIDAD	0.00	973,566.00	973,566.00	0.00	553,565.50	553,565.50	553,565.50	420,000.50	420,000.50	0.00	56.86
182	SERVICIOS MEDICO-SANITARIOS	1,179,000.00	-113,000.00	1,066,000.00	0.00	1,048,000.00	1,048,000.00	1,048,000.00	18,000.00	18,000.00	0.00	98.31
183	SERVICIOS JURIDICOS	0.00	4,161,500.00	4,161,500.00	0.00	3,715,400.00	3,715,400.00	3,715,400.00	446,100.00	446,100.00	0.00	89.28
184	SERV. ECONOMICOS, CONTABLES Y DE AUDITORIA	1,945,007.00	1,927,306.00	3,872,313.00	0.00	1,369,403.69	1,040,952.29	1,040,952.29	2,502,909.31	2,831,360.71	0.00	26.88
185	SERVICIOS DE CAPACITACION	101,770,681.00	59,131,010.00	160,901,691.00	0.00	130,860,815.31	130,860,815.31	82,542,583.31	30,040,775.69	30,040,775.69	48,318,222.00	81.33
186	SERV. DE INFORMATICA Y SISTEMAS	1,449,950.00	347,624.00	1,797,574.00	0.00	1,605,734.00	1,605,734.00	1,605,734.00	191,840.00	191,840.00	0.00	89.33
187	SERVICIOS POR ACTUACIONES ARTISTICAS Y DEPORTIVAS	5,415,620.00	-2,222,391.47	3,193,228.53	0.00	2,924,551.50	2,924,551.50	2,924,551.50	268,677.03	268,677.03	0.00	91.59
188	SERV. DE ING., ARQ. Y SUPERVISION DE OBRAS	600,000.00	3,567,000.00	4,167,000.00	0.00	3,939,629.69	3,877,493.84	3,877,493.84	227,370.31	289,506.16	0.00	93.05
189	PRIMAS Y GASTOS DE SEGUROS Y FIANZAS	103,056,946.00	-36,994,699.00	66,062,247.00	0.00	36,179,028.24	36,107,028.24	36,107,028.24	29,883,218.76	29,955,218.76	0.00	54.66
191	OTROS ESTUDIOS Y/O SERVICIOS	4,970,900.00	398,425.67	5,369,325.67	0.00	4,864,792.60	4,864,792.60	4,778,280.91	504,533.07	504,533.07	86,511.69	90.60
193	COMISIONES A COLOCADORES DE POLIZAS	0.00	0.00	0.00	0.00	0.00	0.00	0.00	0.00	0.00	0.00	0.00
195	IMPUESTOS, DERECHOS Y TASAS	127,026.00	269,736.69	396,762.69	0.00	172,348.10	172,348.10	172,348.10	224,414.59	224,414.59	0.00	43.44
196	SERVICIOS DE ATENCION Y PROTOCOLO	6,496,958.00	5,957,623.96	12,454,581.96	0.00	10,957,561.57	10,957,561.57	10,764,188.05	1,497,020.39	1,497,020.39	193,393.52	87.98
197	SERVICIOS DE VIGILANCIA	3,543,655.00	1,563,944.02	5,107,599.02	0.00	4,283,867.02	4,283,867.02	3,321,216.02	823,732.00	823,732.00	962,651.00	83.87
198	RECOMPENSAS PARA SEGURIDAD DEL ESTADO	0.00	0.00	0.00	0.00	0.00	0.00	0.00	0.00	0.00	0.00	0.00
199	OTROS SERVICIOS NO PERSONALES	3,088,599.00	14,352,170.09	17,440,769.09	0.00	16,057,669.77	16,057,669.77	15,400,219.77	1,383,099.32	1,383,099.32	657,450.00	92.07
211	ALIMENTOS PARA PERSONAS	161,412,644.00	184,629,760.35	346,042,404.35	0.00	326,214,902.23	326,214,902.23	323,726,842.23	19,797,502.12	19,797,502.12	2,518,060.00	94.28
212	ALIMENTOS PARA ANIMALES	0.00	5,099.00	5,099.00	0.00	5,099.00	5,099.00	5,099.00	0.00	0.00	0.00	100.00
214	PROD. AGROFOREST., MADERA, CORCHO Y MANUFACT.	41,956.00	655,003.19	696,959.19	0.00	593,011.14	593,011.14	593,011.14	103,948.05	103,948.05	0.00	85.09
215	PROD. AGROPECUARIOS PARA COMERCIALIZACION	0.00	2,880.00	2,880.00	0.00	2,880.00	2,880.00	2,880.00	0.00	0.00	0.00	100.00
222	MINERALES METALICOS	0.00	875.00	875.00	0.00	875.00	875.00	875.00	0.00	0.00	0.00	100.00
223	PIEDRA, ARCILLA Y ARENA	921,500.00	197,205.99	1,118,705.99	0.00	1,053,210.93	1,053,210.93	1,053,210.93	65,495.06	65,495.06	0.00	94.15
224	POMEZ, CAL Y YESO	54,000.00	44,107.60	98,107.60	0.00	81,512.58	81,512.58	81,512.58	16,595.02	16,595.02	0.00	83.08
231	HILADOS Y TELAS	41,298.00	145,225.35	186,523.35	0.00	64,236.27	64,236.27	64,236.27	122,287.08	122,287.08	0.00	34.44
232	ACABADOS TEXTILES	163,482.00	342,315.10	505,797.10	0.00	294,700.75	294,700.75	278,700.75	211,096.35	211,096.35	16,000.00	58.26
233	PRENDAS DE VESTIR	8,224,501.00	10,826,062.77	19,050,563.77	85,875.00	17,117,775.90	17,117,775.90	16,119,478.40	1,932,787.87	1,932,787.87	998,297.50	89.85
239	OTROS TEXTILES Y VESTUARIO	42,000.00	31,929.00	73,929.00	0.00	8,933.50	8,933.50	8,933.50	64,995.50	64,995.50	0.00	12.08
241	PAPEL DE ESCRITORIO	33,084,342.00	-19,500,373.01	13,583,968.99	0.00	10,994,132.77	10,994,132.77	10,917,755.77	2,589,836.22	2,589,836.22	76,377.00	80.93
242	PAPELES COMERCIALES, CARTONES Y OTROS	178,656.00	55,490.35	234,146.35	0.00	150,299.17	150,299.17	150,299.17	83,847.18	83,847.18	0.00	64.19
243	PRODUCTOS DE PAPEL O CARTON	4,462,100.00	3,891,991.78	8,354,091.78	0.00	7,911,705.53	7,911,705.53	7,844,650.53	442,396.25	442,396.25	66,855.00	94.70
244	PRODUCTOS DE ARTES GRAFICAS	1,455,060.00	172,439.93	1,627,499.93	0.00	1,283,583.61	1,283,583.61	1,283,577.61	343,916.32	343,916.32	6.00	78.87

Sistema de Contabilidad Integradada Gubernamental
Ejecución de Gastos - Reportes - Informacion Consolidada
Ejecucion del Presupuesto (Grupos Dinamicos)

Expresado en Quetzales
 ENTIDAD = 11130008
 - Entidad - Renglon -

DEL MES ENERO AL MES DE DICIEMBRE

PAGINA : 4 DE 5
 FECHA : 05/01/2015
 HORA : 9:36.01
 REPORTE : R00804768.rpt

EJERCICIO:	2,014	DESCRIPCION	ASIGNADO	MODIFICADO	VIGENTE	PRE COMPROMISO	COMPROMETIDO	DEVENGADO	PAGADO	SALDO POR COMPROMETER	SALDO POR DEVENGAR	SALDO POR PAGAR	% EJEC
245		LIBROS, REVISTAS Y PERIODICOS	43,223,544.00	6,817,941.90	50,041,486.90	0.00	21,115,466.35	21,115,466.35	21,115,466.35	28,926,019.55	28,926,019.55	0.00	42.20
246		TEXTOS DE ENSEÑANZA	0.00	629,487.00	629,487.00	0.00	217,305.15	217,305.15	217,305.15	412,181.85	412,181.85	0.00	34.52
247		ESPECIES TIMBRADAS Y VALORES	187,391.00	-83,813.00	103,578.00	0.00	17,304.40	17,304.40	17,304.40	86,273.60	86,273.60	0.00	16.71
249		OTROS PRODUCTOS DE PAPEL, CARTON E IMPRESOS	0.00	3.00	3.00	0.00	3.00	3.00	3.00	0.00	0.00	0.00	100.00
251		CUEROS Y PIELS	0.00	0.00	0.00	0.00	0.00	0.00	0.00	0.00	0.00	0.00	0.00
252		ARTICULOS DE CUERO	1,280.00	36,314.00	37,594.00	0.00	36,763.00	36,763.00	36,763.00	831.00	831.00	0.00	97.79
253		LLANTAS Y NEUMATICOS	1,286,436.00	-564,227.00	704,209.00	0.00	413,574.52	413,574.52	413,574.52	290,634.48	290,634.48	0.00	56.73
254		ARTICULOS DE CAUCHO	371,960.00	-200,053.27	171,906.73	0.00	150,198.88	150,198.88	147,748.88	21,707.85	21,707.85	2,450.00	87.37
261		ELEMENTOS Y COMPUESTOS QUIMICOS	91,443.00	1,966,704.64	2,058,147.64	0.00	1,724,300.01	1,724,300.01	1,581,779.91	333,847.63	333,847.63	142,520.10	83.78
262		COMBUSTIBLES Y LUBRICANTES	7,049,420.00	2,411,514.60	9,460,934.60	0.00	8,925,316.78	8,925,316.78	8,894,016.78	535,617.82	535,617.82	31,300.00	94.34
263		ABONOS Y FERTILIZANTES	10,160.00	-3,152.00	7,008.00	0.00	6,410.00	6,410.00	4,910.00	598.00	598.00	1,500.00	91.47
264		INSECTICIDAS, FUMIGANTES Y SIMILARES	18,165.00	224,177.25	242,342.25	0.00	228,341.80	228,341.80	228,341.80	14,000.45	14,000.45	0.00	94.22
265		ASFALTO Y SIMILARES	0.00	2,403.00	2,403.00	0.00	2,207.00	2,207.00	2,207.00	196.00	196.00	0.00	91.84
266		PRODUCTOS MEDICINALES Y FARMACEUTICOS	51,735.00	410,708.00	462,443.00	0.00	383,767.90	383,767.90	345,321.28	78,675.10	78,675.10	38,446.62	82.99
267		TINTES, PINTURAS Y COLORANTES	17,737,439.00	728,856.09	18,466,295.09	0.00	16,551,285.20	16,551,285.20	16,451,262.70	1,915,009.89	1,915,009.89	100,022.50	89.63
268		PRODUCTOS PLASTICOS, NYLON, VINIL Y P.V.C.	3,399,633.00	3,075,336.15	6,474,969.15	0.00	5,817,753.53	5,817,753.53	5,784,700.53	657,215.62	657,215.62	53,053.00	89.85
269		OTROS PRODUCTOS QUIMICOS Y CONEXOS	41,201.00	1,026,622.41	1,067,823.41	0.00	943,854.07	943,854.07	943,854.07	123,969.34	123,969.34	0.00	88.39
271		PRODUCTOS DE ARCILLA	0.00	24,965.38	24,965.38	0.00	24,867.00	24,867.00	24,867.00	98.38	98.38	0.00	99.61
272		PRODUCTOS DE VIDRIO	65,500.00	149,098.61	214,598.61	0.00	194,868.29	194,868.29	194,868.29	19,730.32	19,730.32	0.00	90.81
273		PRODUCTOS DE LOZA Y PORCELANA	52,200.00	592,960.06	645,160.06	0.00	630,073.84	630,073.84	630,073.84	15,086.22	15,086.22	0.00	97.66
274		CEMENTO	8,018,800.00	-4,848,298.23	3,170,501.77	0.00	3,147,506.37	3,147,506.37	3,147,506.37	22,995.40	22,995.40	0.00	99.27
275		PROD. DE CEMENTO, POMEZ, ASBESTO Y YESO	715,628.00	814,027.90	1,529,655.90	0.00	1,406,596.98	1,406,596.98	1,406,596.98	123,058.92	123,058.92	0.00	91.96
279		OTROS PRODUCTOS DE MINERALES NO METALICOS	482,500.00	6,206.00	6,206.00	0.00	5,856.00	5,856.00	5,856.00	350.00	350.00	0.00	94.36
281		PRODUCTOS SIDERURGICOS	69,297.00	1,175,676.59	1,658,176.59	0.00	1,580,235.63	1,580,235.63	1,580,235.63	77,940.96	77,940.96	0.00	95.30
282		PRODUCTOS METALURGICOS NO FERRICOS	158,062.00	198,434.85	267,731.85	0.00	262,318.24	262,318.24	262,318.24	5,413.61	5,413.61	0.00	97.98
283		PRODUCTOS DE METAL	2,214,310.00	1,955,732.60	2,113,814.60	0.00	2,002,285.98	2,002,285.98	2,000,235.98	111,528.62	111,528.62	2,050.00	94.72
284		ESTRUCTURAS METALICAS ACABADAS	0.00	7,584,247.72	9,796,557.72	0.00	9,222,744.73	9,222,744.73	9,070,599.92	575,812.99	575,812.99	152,144.81	94.12
285		MATERIALES Y EQUIPOS DIVERSOS	0.00	2,281.00	2,281.00	0.00	1,445.00	1,445.00	1,445.00	836.00	836.00	0.00	63.35
286		HERRAMIENTAS MENORES	431,180.00	-60,020.76	371,159.24	0.00	317,285.97	317,285.97	317,285.97	53,873.27	53,873.27	0.00	85.49
289		OTROS PRODUCTOS METALICOS	66,880.00	944,117.71	1,010,997.71	0.00	983,694.93	983,694.93	983,694.93	27,302.78	27,302.78	0.00	97.30
291		UTILES DE OFICINA	9,757,937.00	-534,255.70	9,223,681.30	0.00	7,783,440.37	7,783,440.37	7,750,814.17	1,440,240.93	1,440,240.93	32,626.20	84.39
292		UTILES DE LIMPIEZA Y PRODUCTOS SANITARIOS	13,473,165.00	10,368,263.20	23,841,428.20	0.00	22,884,618.41	22,884,618.41	22,877,718.41	956,809.79	956,809.79	6,900.00	95.99
293		UTILES EDUCACIONALES Y CULTURALES	20,686,234.00	146,173,663.60	166,859,897.60	0.00	165,240,516.51	164,492,180.51	164,492,024.51	1,619,381.09	2,367,717.09	156.00	98.58

Sistema de Contabilidad Integridad Gubernamental
Ejecución de Gastos - Reportes - Informacion Consolidada
Ejecucion del Presupuesto (Grupos Dinamicos)

Expresado en Quetzales

ENTIDAD = 11130008

- Entidad - Renglon -

DEL MES ENERO AL MES DE DICIEMBRE

PAGINA : 5 DE 5
 FECHA : 05/01/2015
 HORA : 9:36.01
 REPORTE : R00804768.rpt

EJERCICIO:	2,014	DESCRIPCION	ASIGNADO	MODIFICADO	VIGENTE	PRE COMPROMISO	COMPROMETIDO	DEVENGADO	PAGADO	SALDO POR COMPROMETER	SALDO POR DEVENGAR	SALDO POR PAGAR	% EJE
294	16,201,936.00	UTILES DEPORTIVOS Y RECREATIVOS	16,960,930.33	0.00	33,162,866.33	0.00	31,230,882.73	23,346,426.73	1,931,983.60	1,931,983.60	7,884,456.00	94.17	
295	21,747.00	UTILES MENORES MEDICO-QUIRURGICOS Y DE LAB.	139,616.70	0.00	161,363.70	0.00	136,520.73	109,559.73	24,842.97	24,842.97	26,961.00	84.60	
296	177,546.00	UTILES DE COCINA Y COMEDOR	644,974.93	0.00	822,520.93	0.00	789,273.69	789,273.69	33,247.24	33,247.24	0.00	95.96	
297	3,582,132.00	UTILES, ACCESORIOS Y MATERIALES ELECTRICOS	-543,459.00	0.00	3,038,673.00	0.00	2,645,952.62	2,645,952.62	392,720.38	392,720.38	0.00	87.08	
298	271,766.00	ACCESORIOS Y REPUESTOS EN GENERAL	1,660,273.44	0.00	1,932,039.44	0.00	1,371,913.56	1,371,913.56	560,125.88	560,125.88	0.00	71.01	
299	9,891.00	OTROS MATERIALES Y SUMINISTROS	511,790.38	0.00	521,681.38	0.00	407,776.49	404,726.49	113,904.89	113,904.89	3,050.00	78.17	
321	0.00	MAQUINARIA Y EQUIPO DE PRODUCCION	0.00	0.00	0.00	0.00	0.00	0.00	0.00	0.00	0.00	0.00	
322	3,150,551.00	EQUIPO DE OFICINA	-1,016,938.00	0.00	2,133,613.00	0.00	661,948.80	661,948.80	1,471,664.20	1,471,664.20	0.00	31.02	
323	5,000.00	EQUIPO MEDICO-SANITARIO Y DE LABORATORIO	-5,000.00	0.00	0.00	0.00	0.00	0.00	0.00	0.00	0.00	0.00	
324	8,509,551.00	EQUIPO EDUCACIONAL, CULTURAL Y RECREATIVO	26,172,656.00	0.00	34,682,207.00	0.00	30,486,567.03	30,486,567.03	4,195,639.97	4,195,639.97	0.00	87.90	
326	1,777,223.00	EQUIPO PARA COMUNICACIONES	253,833.70	0.00	2,031,056.70	0.00	1,873,692.70	1,873,692.70	67,364.00	67,364.00	157,364.00	92.25	
328	38,775,450.00	EQUIPO DE COMPUTO	-30,125,767.70	0.00	9,649,682.30	0.00	6,447,511.85	6,229,675.22	3,202,170.45	3,202,170.45	3,420,007.08	64.56	
329	1,095,351.00	OTRAS MAQUINARIAS Y EQUIPOS	-50,221.00	0.00	1,045,130.00	0.00	753,633.82	753,633.82	281,496.18	281,496.18	0.00	72.11	
332	0.00	CONST. DE BIENES NAC. DE USO NO COMUN	36,432,796.04	2,158,440.57	38,591,236.61	0.00	31,067,485.52	19,952,660.24	17,300,623.21	5,345,310.52	16,480,135.80	2,652,037.03	54.77
411	1,000,000.00	AYUDA PARA FUNERALES	633,416.46	0.00	1,633,416.46	0.00	482,027.68	482,027.68	1,151,388.78	1,151,388.78	0.00	29.51	
412	3,000,000.00	PRESTACIONES POSTUMAS	3,356,027.49	0.00	6,356,027.49	0.00	2,333,803.70	2,333,803.70	4,022,223.79	4,022,223.79	0.00	36.72	
413	3,000,000.00	INDEMNIZACIONES AL PERSONAL	37,299,206.23	0.00	40,299,206.23	0.00	27,036,594.23	27,036,594.23	13,262,612.00	13,262,612.00	0.00	67.09	
415	2,000,000.00	VACACIONES PAGADAS POR RETIRO	-1,078,748.18	0.00	921,250.82	0.00	633,449.79	633,449.79	287,801.03	287,801.03	0.00	68.76	
416	46,457,828.00	BECAS DE ESTUDIO EN EL INTERIOR	9,796,615.26	0.00	56,254,443.26	0.00	54,052,794.30	54,052,794.30	2,201,648.96	2,201,648.96	792,009.42	96.09	
419	49,896,000.00	OTRAS TRANSFERENCIAS A PERSONAS INDIVIDUALES	-174,377.27	0.00	49,721,622.73	0.00	44,460,166.68	44,460,166.68	38,799,821.88	5,261,456.05	5,662,344.80	89.42	
431	230,290,374.00	TRANSFERENCIAS A INSTITUCIONES DE ENSEANZA	11,727,312.80	0.00	242,017,686.80	0.00	230,883,550.58	230,883,550.58	215,259,148.38	11,134,136.22	15,624,402.20	95.40	
435	852,245,124.00	TRANSFERENCIAS A OTRAS INSTITUCIONES SIN FINES DE LUCRO	-375,227,792.55	0.00	477,017,371.45	0.00	410,499,178.16	410,499,178.16	409,964,290.37	66,518,193.29	534,887.79	86.06	
451	1,500,000.00	TRANSFERENCIAS A LA ADMINISTRACIÓN CENTRAL	0.00	0.00	1,500,000.00	0.00	1,125,000.00	1,125,000.00	375,000.00	375,000.00	0.00	75.00	
453	185,109,201.00	TRANS. A ENTIDADES DESCENT. Y AUT. NO FINAN.	0.00	0.00	185,109,201.00	0.00	132,029,889.00	132,029,889.00	53,079,312.00	53,079,312.00	0.00	71.33	
472	1,425,592.00	TRANSFERENCIAS A ORGANISMOS E INSTITUCIONES INTERNACIONALES	-270,437.00	0.00	1,155,155.00	0.00	1,119,440.63	1,119,440.63	35,714.37	35,714.37	0.00	96.91	
473	198,750.00	TRANS. A ORGANISMOS REGIONALES	0.00	0.00	198,750.00	0.00	188,381.09	188,381.09	10,368.91	10,368.91	0.00	94.78	
913	1,000,000.00	SENTENCIAS JUDICIALES	3,110,441.13	0.00	4,110,441.13	0.00	1,844,908.91	1,844,908.91	2,265,532.22	2,265,532.22	89,038.00	44.88	
991	0.00	CREDITOS DE RESERVA	0.00	0.00	0.00	0.00	0.00	0.00	0.00	0.00	0.00	0.00	
TOTAL	10,744,820,000.00	MINISTERIO DE EDUCACION	996,700,000.00	11,741,520,000.00	2,462,566.56	11,328,459,784.09	11,302,083,684.32	11,151,282,327.42	413,050,215.91	439,436,315.68	150,801,556.90	96.74	

Informes de Gestión y Rendición de Cuentas
Plantilla de Complemento a la Ejecución Financiera
Expresado en Quetzales

Entidad: MINISTERIO DE EDUCACIÓN

Ejercicio: 2014

Periodo: ENERO-DICIEMBRE

Código Informe CIGRC01

Recursos de proyectos comprometidos en el ejercicio fiscal vigente y en futuros ejercicios fiscales

Prg	Spg	Pry	Act	Obr	SNIP	Descripción	2014	2015	2016	OBSERVACIONES
TOTAL							35,569,089.46			
DIRECCIÓN DE PLANIFICACIÓN EDUCATIVA										
11	00	001	000	001		Construcción, Ampliación y Mejoramiento de Infraestructura Escolar	8,348,422.46			
					65106	AMPLIACION ESCUELA PREPRIMARIA EODP 15-04-0123-42 ANEXA A EORM CASERIO PICHAL, ALDEA LOS PAJALES, CUBULCO, BAJA VERAPAZ.				
					65115	MEJORAMIENTO ESCUELA PREPRIMARIA 15-04-0128-42, CASERIO CHUABERENA, ALDEA GUACILEP, CUBULCO, BAJA VERAPAZ.	208,697.55			
					65105	AMPLIACION ESCUELA PREPRIMARIA EODP 15-04-0090-42 ANEXA A EORM ALDEA EL CEBOLLAL, CUBULCO, BAJA VERAPAZ	149,036.73			
					65111	AMPLIACION ESCUELA PREPRIMARIA 15-04-0127-42, EODP CASERIO SALAMCHÓ, ALDEA LA LAGUNA, CUBULCO, BAJA VERAPAZ	197,632.42			
					65112	AMPLIACION ESCUELA PREPRIMARIA 15-04-0130-42 CASERIO CHUACHACALTE II, ALDEA PATZIOM, CUBULCO, BAJA VERAPAZ.	180,493.26			
					91306	MEJORAMIENTO ESCUELA PRIMARIA EORM BAJA VERAPAZ	216,032.09			
					91253	MEJORAMIENTO ESCUELA PRIMARIA EORM 15-03-0345-43, ALDEA VEGA EL VOLCÁN SANTO DOMINGO, RABINAL, BAJA VERAPAZ	34,153.80			
							77,184.97			

Para los años 2015 y 2016 ya no se programó la ejecución de las obras, derivado a que están financiándose con recursos del préstamo BID y se tiene contemplado que finalicen en 2014

**Informes de Gestión y Rendición de Cuentas
Plantilla de Complemento a la Ejecución Financiera
Expresado en Quetzales**

Entidad: MINISTERIO DE EDUCACIÓN Código Informe: CIGRC01
 Ejercicio: 2014
 Período: ENERO-DICIEMBRE

Recursos de proyectos comprometidos en el ejercicio fiscal vigente y en futuros ejercicios fiscales

Prg	Spg	Pry	Act	Obr	SNIP	Descripción	2014	2015	2016	OBSERVACIONES
91314						MEJORAMIENTO ESCUELA PRIMARIA EORM, 15-01-0013-43, ALDEA NIÑO PERDIDO, SALAMA, BAJA VERAPAZ	16,058.34			
91707						AMPLIACION ESCUELA PRIMARIA EORM 15-03-0122-43 ALDEA XESIGUAN, RABINAL, BAJA VERAPAZ.	219,327.53			
65052						AMPLIACION ESCUELA PREPRIMARIA 12-04-0073-42, CANTON LA PUERTA ALDEA SAN LUIS TUIMUJ, COMITANCILLO, SAN MARCOS	64,375.41			
64988						AMPLIACION ESCUELA PREPRIMARIA 12-10-0047-42, CASERIO LINDA VISTA, TEJUTLA, SAN MARCOS.	53,361.63			
65055						AMPLIACION ESCUELA PREPRIMARIA 12-04-0154-41 CASERIO TUIXCAUCHIS, COMITANCILLO, SAN MARCOS.	21,173.28			
65074						AMPLIACION ESCUELA PREPRIMARIA 12-23-0028-42 CANTON NUEVO IXCHIGUAN, IXCHIGUAN, SAN MARCOS	36,676.88			
65017						MEJORAMIENTO ESCUELA PREPRIMARIA 12-06-0077-42, PARAJE PLAN SACTZAL, ALDEA SOCHEL, CONCEPCION TUTUAPA, SAN MARCOS	15,619.42			
65002						AMPLIACION ESCUELA PREPRIMARIA 12-09-0077-42 CASERIO NUEVO HORIZONTE ALDEA MALACATILLO, TAJUMULCO SAN MARCOS.	29,328.08			
65309						AMPLIACION ESCUELA PREPRIMARIA BILINGÜE 08-060036-41, PARAJE CHIRIU SANÁ, ALDEA XESANA, SANTA MARIA CHIQUIMULA, TOTONICAPÁN	224,251.10			
89514						MEJORAMIENTO ESCUELA PREPRIMARIA EODP ANGELA LORENA GARCÍA SAZO DE DE LEÓN 08-02-1735-42, BARRIO LAS CLARAS, SAN CRISTOBAL TOTONICAPÁN, TOTONICAPÁN.	32,987.09			

**Informes de Gestión y Rendición de Cuentas
Plantilla de Complemento a la Ejecución Financiera
Expresado en Quetzales**

Entidad: MINISTERIO DE EDUCACIÓN Código Informe: CIGRC01
 Ejercicio: 2014
 Período: ENERO-DICIEMBRE

Recursos de proyectos comprometidos en el ejercicio fiscal vigente y en futuros ejercicios fiscales

Ptg	Spg	Pty	Act	Obr	SNIP	Descripción	2014	2015	2016	OBSERVACIONES
					89512	MEJORAMIENTO ESCUELA PRIMARIA EORM 08-03-0039-43, PARAJE XEABAJ, BARRIO CHUISIWAN, SAN FRANCISCO EL ALTO, TOTONICAPÁN.	19,169.66			
					64866	AMPLIACION ESCUELA PREPRIMARIA 08-08-0018-41 PARAJE RETALJOC, ALDEA CHOCANULEU, SAN BARTOLO AGUAS CALIENTES, TOTONICAPAN.	183,617.54			
					64901	AMPLIACION ESCUELA PREPRIMARIA BILINGÜE 08-06-0052-41, PARAJE CHIPU, ALDEA PATZAM, SANTA MARÍA CHIQUIMULA, TOTONICAPÁN.	139,643.64			
					64917	AMPLIACION ESCUELA PREPRIMARIA 08-06-0048-41 PARAJE PANTZAC II ALDEA RACANA, SANTA MARÍA CHIQUIMULA, TOTONICAPÁN.	156,319.89			
					78330	MEJORAMIENTO ESCUELA PRIMARIA EORM, 08-04-0014-43, PARAJE PAPTREERO, ALDEA SAN FELIPE XEJUYUP, SAN ANDRÉS XECUL, TOTONICAPÁN	13,548.17			
					91186	MEJORAMIENTO ESCUELA PRIMARIA EORM 13-18-0884-43, SAN MATEO IXTATAN, HUEHUETENANGO	396.76			
					91417	MEJORAMIENTO ESCUELA PRIMARIA EORM, 07-05-2848-43, CASERÍO TZAMABAI, ALDEA PALACAL, NAHUALÁ, SOLOLÁ	7,772.01			
					64941	MEJORAMIENTO ESCUELA PRIMARIA 22-01-0086-43 ALDEA PIPILTEPEQUE, JUTIAPA, JUTIAPA.	471.97			
					64950	AMPLIACION ESCUELA PRIMARIA 22-13-0453-43 ALDEA EL BARRO, CONGUACO, JUTIAPA	235.09			
					64949	MEJORAMIENTO ESCUELA PRIMARIA 22-01-0193-43 ALDEA ENRAMADAS, CANTON VALENCIA, JUTIAPA, JUTIAPA	203.74			

Informes de Gestión y Rendición de Cuentas
Plantilla de Complemento a la Ejecución Financiera
Expresado en Quetzales

Entidad: MINISTERIO DE EDUCACIÓN Código Informe: CIGRC01

Ejercicio: 2014

Período: ENERO-DICIEMBRE

Recursos de proyectos comprometidos en el ejercicio fiscal vigente y en futuros ejercicios fiscales

Prg	Spg	Pry	Act	Obr	SNIP	Descripción	2014	2015	2016	OBSERVACIONES
91398						MEJORAMIENTO ESCUELA PRIMARIA EORM 20-01-0062-43, ALDEA SILLÓN ARRIBA, CHIQUIMULA, CHIQUIMULA	185,763.85			
91200						MEJORAMIENTO ESCUELA PRIMARIA EORM 18-05-0400-43, PLAYA DE CHICASAW, LOS AMATES, IZABAL	44,258.71			
64916						AMPLIACION ESCUELA PREPRIMARIA 17-10-0160-42 CASERÍO ARROYO CHINAHÁ, SAYAXCHÉ, PETÉN	238,716.37			
64912						AMPLIACION ESCUELA PREPRIMARIA 17-10-0467-43 CASERÍO CHAMPERICO, SAYAXCHÉ, PETÉN	115,481.11			
64931						AMPLIACION ESCUELA PREPRIMARIA 17-10-0059-43 CASERÍO SANTUARIO, SAYAXCHÉ, PETÉN	231,194.59			
64925						AMPLIACION ESCUELA PRIMARIA 17-10-1094-43 CASERÍO LA DEMOCRACIA, SAYAXCHÉ, PETÉN	390,394.72			
64911						AMPLIACION ESCUELA PREPRIMARIA 17-10-0149-42 CASERÍO SAN JOAQUÍN, SAYAXCHÉ, PETÉN	244,993.54			
64915						AMPLIACION ESCUELA PRIMARIA 17-10-0311-43 CASERÍO BOLIVIA EL COLORADO, SAYAXCHÉ, PETÉN	196,783.39			
64929						AMPLIACION ESCUELA PREPRIMARIA 17-10-0169-42 BARRIO EL LIMÓN, SAYAXCHÉ, PETÉN.	167,690.74			
64934						AMPLIACION ESCUELA PRIMARIA 17-10-4176-43 CASERÍO HERENCIA MAYA, SAYAXCHÉ, PETÉN.	203,066.14			
64927						AMPLIACION ESCUELA PREPRIMARIA 17-10-0168-42 BARRIO LA VIRGENCITA, SAYAXCHÉ, PETÉN	161,472.44			

**Informes de Gestión y Rendición de Cuentas
Plantilla de Complemento a la Ejecución Financiera
Expresado en Quetzales**

Entidad: MINISTERIO DE EDUCACIÓN Código Informe: CIGRC01
 Ejercicio: 2014
 Período: ENERO-DICIEMBRE

Recursos de proyectos comprometidos en el ejercicio fiscal vigente y en futuros ejercicios fiscales

Prg	Spg	Pty	Act	Obr	SNIP	Descripción	2014	2015	2016	OBSERVACIONES
64933	0127-43	CASERÍO NUEVO SESALTUL, SAYAXCHÉ, PETÉN				AMPLIACION ESCUELA PRIMARIA 17-10- SAYAXCHÉ, PETÉN	200,651.05			
64908	0159-42	CASERÍO LAS MUÑECAS, SAYAXCHÉ, PETÉN				AMPLIACION ESCUELA PREPRIMARIA 17-10- SAYAXCHÉ, PETÉN	247,699.33			
87093	04-02-0098-43	CASERÍO PAXCABALCHE ALDEA HACIENDA VIEJA, SAN JOSÉ POAQUIL, CHIMALTENANGO.				MEJORAMIENTO ESCUELA PRIMARIA EORM 04-02-0098-43, CASERÍO PAXCABALCHE ALDEA HACIENDA VIEJA, SAN JOSÉ POAQUIL, CHIMALTENANGO.	42,155.26			
87124	EODP 04-02-2229-42	2A. CALLE 2-87 ZONA 2, SAN JOSE POAQUIL, CHIMALTENANGO.				MEJORAMIENTO ESCUELA PREPRIMARIA EODP 04-02-2229-42, 2A. CALLE 2-87 ZONA 2, SAN JOSE POAQUIL, CHIMALTENANGO.	116,860.86			
94772	04-15-0520-43	ALDEA RINCON GRANDE, ZARAGOZA, CHIMALTENANGO				MEJORAMIENTO ESCUELA PRIMARIA EORM 04-15-0520-43 ALDEA RINCON GRANDE, ZARAGOZA, CHIMALTENANGO	478.39			
89831	NO. 615, 01-01-1211-43	CANTON LAS PILAS, CANALITOS, ZONA 24, GUATEMALA, GUATEMALA.				AMPLIACION ESCUELA PRIMARIA EORM NO. 615, 01-01-1211-43 CANTON LAS PILAS, CANALITOS, ZONA 24, GUATEMALA, GUATEMALA.	47,900.41			
89295	EQUUM 03-11-0174-43	PRIMER CANTON, SANTA MARIA DE JESUS, SACATEPEQUEZ				MEJORAMIENTO ESCUELA PRIMARIA EQUUM 03-11-0174-43, PRIMER CANTON, SANTA MARIA DE JESUS, SACATEPEQUEZ	29,638.73			
94299	11-07-0017-43	ALDEA UNION MARIA DEL MAR, CHAMPERICO, RETALHULEU				MEJORAMIENTO ESCUELA PRIMARIA EORM 11-07-0017-43, ALDEA UNION MARIA DEL MAR, CHAMPERICO, RETALHULEU	214,987.27			
94269	11-07-0011-43	COMUNIDAD AGRARIA SAN VICENTE, CHAMPERICO, RETALHULEU.				MEJORAMIENTO ESCUELA PRIMARIA EORM 11-07-0011-43, COMUNIDAD AGRARIA SAN VICENTE, CHAMPERICO, RETALHULEU.	354,655.63			
91317	06-0162-43	C-14 WISCOYOL, SAN ANDRES VILLA SECA, RETALHULEU				AMPLIACION ESCUELA PRIMARIA EORM 11-06-0162-43 C-14 WISCOYOL, SAN ANDRES VILLA SECA, RETALHULEU	7,907.38			

**Informes de Gestión y Rendición de Cuentas
Plantilla de Complemento a la Ejecución Financiera
Expresado en Quetzales**

Entidad: MINISTERIO DE EDUCACIÓN Código Informe: CIGRC01
 Ejercicio: 2014
 Período: ENERO-DICIEMBRE

Recursos de proyectos comprometidos en el ejercicio fiscal vigente y en futuros ejercicios fiscales

Prg	Spg	Pty	Act	Obr	SNIP	Descripción	2014	2015	2016	OBSERVACIONES
89493					MEJORAMIENTO ESCUELA PRIMARIA EORM 11-06-0149-43 PARCELAMIENTO LA MAQUINA, CENTRO URBANO 2, SAN ANDRES VILLA SECA RETAHULEU		88,532.41			
91606					MEJORAMIENTO ESCUELA PRIMARIA EORM 11-04-0109-43, CANTÓN EL ZAPOTE, SAN MARTÍN ZAPOTITLÁN, RETAHULEU		18,739.47			
87050					MEJORAMIENTO ESCUELA PRIMARIA EORM 11-04-0112-43, ALDEA AJAXA, SAN MARTÍN ZAPOTITLÁN, RETAHULEU		22,590.06			
89491					MEJORAMIENTO ESCUELA PRIMARIA EORM 10-20-0012-43, PARCELAMIENTO SANTA ELENA KM. 126, CARRETERA AL PACIFICO, RIO BRAVO, SUCHITEPEQUEZ.		37,569.35			
88552					MEJORAMIENTO ESCUELA PRIMARIA EORM 10-13-0010-43, CASERIO SANTA LUCIA PAMAXAN SECTOR III, CHICACAO, SUCHITEPEQUEZ		26,587.91			
64882					AMPLIACION ESCUELA PREPRIMARIA 14-10-0041-42 ALDEA LA BARRANCA, CUNEN, QUIJCHE.		211,797.04			
64886					AMPLIACION ESCUELA PREPRIMARIA 14-10-0044-41 CANTON TZANABAJ, ALDEA CHIUL, CUNEN, QUIJCHE.		211,044.33			
64887					AMPLIACION ESCUELA PREPRIMARIA 14-10-0364-41 ALDEA LOS TRIGALES, CUNEN, QUIJCHE		495,774.39			
64884					AMPLIACION ESCUELA PREPRIMARIA 14-10-0042-41, ALDEA SAN SIGUAN, CUNEN, QUIJCHE.		267,404.88			
65100					AMPLIACION ESCUELA PRIMARIA COPB 14-20-5114-41 ANEXA A EORM COMUNIDAD EL PLAYÓN, IXCÁN, QUIJCHE.		212,602.78			

**Informes de Gestión y Rendición de Cuentas
Plantilla de Complemento a la Ejecución Financiera
Expresado en Quetzales**

Entidad: MINISTERIO DE EDUCACIÓN Código Informe: CIGRC01
 Ejercicio: 2014
 Período: ENERO-DICIEMBRE

Recursos de proyectos comprometidos en el ejercicio fiscal vigente y en futuros ejercicios fiscales

Prg	Spg	Pry	Act	Obr	SNIP	Descripción	2014	2015	2016	OBSERVACIONES
					65098	AMPLIACION ESCUELA PREPRIMARIA EORM 14-20-3659-43, ALDEA SAN JORGE, IXCÁN, QUICHÉ	249,028.57			
					65035	AMPLIACION ESCUELA PREPRIMARIA EODP 14-20-0107-42 ANEXA A EORM ALDEA TRES LAGUNAS II, IXCÁN, QUICHÉ	163,607.18			
					64960	AMPLIACION ESCUELA PRIMARIA EORM 14-14-0561-43 CASERÍO TUCUNEL, SAN ANDRÉS SAICABAJÁ, QUICHÉ	206,692.77			
					64962	AMPLIACION ESCUELA PRIMARIA EORM 14-14-0583-43, ALDEA LILILLA, SAN ANDRÉS SAICABAJÁ, QUICHÉ	223,780.13			
					89780	MEJORAMIENTO ESCUELA PRIMARIA EORM 14-06-3865-43, CANTON AGUA ESCONDIDA, SANTO TOMAS CHICHICASTENANGO, QUICHÉ	6,592.14			
					77626	AMPLIACION ESCUELA PREPRIMARIA BILINGÜE 14-20-4292-41, ALDEA LA REFORMITA, IXCÁN, QUICHÉ.	165,561.09			
12	00	001	000	001		Construcción, Ampliación y Mejoramiento de Infraestructura Escolar	15,326,430.92			
					65106	AMPLIACION ESCUELA PREPRIMARIA EODP 15-04-0123-42 ANEXA A EORM CASERIO PICAL, ALDEA LOS PAJALES, CUBULCO, BAJA VERAPAZ.	226,543.03			
					65115	MEJORAMIENTO ESCUELA PREPRIMARIA 15-04-0128-42, CASERIO CHUABERENA, ALDEA GUACILEP, CUBULCO, BAJA VERAPAZ.	108,704.68			
					65105	AMPLIACION ESCUELA PREPRIMARIA EODP 15-04-0090-42 ANEXA A EORM ALDEA EL CEBOLLAL, CUBULCO, BAJA VERAPAZ	211,842.55			

Para los años 2015 y 2016 ya no se programó la ejecución de las obras, derivado a que están financiándose con recursos del préstamo BID y se tiene contemplado que finalicen en 2014

**Informes de Gestión y Rendición de Cuentas
Plantilla de Complemento a la Ejecución Financiera
Expresado en Quetzales**

Entidad: MINISTERIO DE EDUCACIÓN Código Informe: CIGRC01
 Ejercicio: 2014
 Período: ENERO-DICIEMBRE

Recursos de proyectos comprometidos en el ejercicio fiscal vigente y en futuros ejercicios fiscales

Prg	Spg	Pry	Act	Obr	SNIP	Descripción	2014	2015	2016	OBSERVACIONES
65111	0127-42	EODP	CASERIO	SALAMCHÓ,	ALDEA LA LAGUNA, CUBULCO, BAJA VERAPAZ	AMPLIACION ESCUELA PREPRIMARIA 15-04-	119,402.81			
65112	0130-42	CASERIO	CHUACHACALTE II,	ALDEA PATZIOM, CUBULCO, BAJA VERAPAZ.	AMPLIACION ESCUELA PREPRIMARIA 15-04-	101,373.33				
91306	15-04-0151-43	CASERIO	PALA, CUBULCO,	BAJA VERAPAZ	MEJORAMIENTO ESCUELA PRIMARIA EORM	284,614.79				
91253	15-03-0345-43,	ALDEA	VEGA EL VOLCÁN	SANTO DOMINGO, RABINAL, BAJA VERAPAZ	MEJORAMIENTO ESCUELA PRIMARIA EORM	218,131.44				
91314	15-01-0013-43,	ALDEA	NIÑO PERDIDO, SALAMA, BAJA VERAPAZ	MEJORAMIENTO ESCUELA PRIMARIA	EORM, 15-01-0013-43, ALDEA NIÑO	62,836.75				
91313	15-07-0250-43,	ALDEA	EL ASTILLERO, SAN JERÓNIMO, BAJA VERAPAZ	MEJORAMIENTO ESCUELA PRIMARIA EORM	15-07-0250-43, ALDEA EL ASTILLERO, SAN	46,087.06				
91707	03-0122-43	ALDEA	XESIGUAN, RABINAL, BAJA VERAPAZ.	AMPLIACION ESCUELA PRIMARIA EORM 15-	03-0122-43 ALDEA XESIGUAN, RABINAL,	254,019.32				
65052	0073-42,	CANTON	LA PUERTA ALDEA SAN LUIS TUIMUJ, COMITANCILLO, SAN MARCOS	AMPLIACION ESCUELA PREPRIMARIA 12-04-	0073-42, CANTON LA PUERTA ALDEA SAN	3,241.38				
64988	0047-42,	CASERIO	LINDA VISTA, TEJUTLA, SAN MARCOS.	AMPLIACION ESCUELA PREPRIMARIA 12-10-	0047-42, CASERIO LINDA VISTA, TEJUTLA,	98,508.15				
65055	0154-41	CASERIO	TUIXCAUCHIS, COMITANCILLO, SAN MARCOS.	AMPLIACION ESCUELA PREPRIMARIA 12-04-	0154-41 CASERIO TUIXCAUCHIS,	1,554.92				

**Informes de Gestión y Rendición de Cuentas
Plantilla de Complemento a la Ejecución Financiera
Expresado en Quetzales**

Entidad: MINISTERIO DE EDUCACIÓN Código Informe CIGRC01
 Ejercicio: 2014
 Período: ENERO-DICIEMBRE

Recursos de proyectos comprometidos en el ejercicio fiscal vigente y en futuros ejercicios fiscales

Prg	Spg	Pry	Act	Obr	SNIP	Descripción	2014	2015	2016	OBSERVACIONES
65017					MEJORAMIENTO ESCUELA PREPRIMARIA 12-06-0077-42, PARAJE PLAN SACTZAL, ALDEA SOCHEL, CONCEPCION TUTUAPA, SAN MARCOS		48,257.43			
89512					MEJORAMIENTO ESCUELA PRIMARIA EORM 08-03-0039-43, PARAJE XEABAJ, BARRIO CHUJISWAN, SAN FRANCISCO EL ALTO, TOTONICAPÁN.		59,265.79			
91100					MEJORAMIENTO ESCUELA PRIMARIA 08-05-0231-43 EOUIM CENTRO AMERICA, 7A CALLE 7-02 ZONA 3, MOMOSTENANGO, TOTONICAPÁN.		325,252.76			
64866					AMPLIACION ESCUELA PREPRIMARIA 08-08-0018-41 PARAJE RETALJOC, ALDEA CHOCANULEU, SAN BARTOLO AGUAS CALIENTES, TOTONICAPÁN.		15,388.66			
64901					AMPLIACION ESCUELA PREPRIMARIA BILINGÜE 08-06-0052-41, PARAJE CHIPU, ALDEA PATZAM, SANTA MARÍA CHIQUIMULA, TOTONICAPÁN.		11,757.26			
64917					AMPLIACION ESCUELA PREPRIMARIA 08-06-0048-41 PARAJE PANTZAC II ALDEA RACANA, SANTA MARÍA CHIQUIMULA, TOTONICAPÁN.		1,745.90			
78330					MEJORAMIENTO ESCUELA PRIMARIA EORM, 08-04-0014-43, PARAJE PAPTRETERO, ALDEA SAN FELIPE XEIJUP, SAN ANDRÉS XECUL, TOTONICAPÁN		154,449.05			
91186					MEJORAMIENTO ESCUELA PRIMARIA EORM 13-18-0884-43, SAN MATEO IXTATAN, HUEHUETENANGO		6,529.98			
91417					MEJORAMIENTO ESCUELA PRIMARIA EORM, 07-05-2848-43, CASERIO TZAMABAJ, ALDEA PALACAL, NAHUALÁ, SOLOLÁ		34,385.22			

**Informes de Gestión y Rendición de Cuentas
Plantilla de Complemento a la Ejecución Financiera
Expresado en Quetzales**

Entidad: MINISTERIO DE EDUCACIÓN Código Informe CIGRC01
 Ejercicio: 2014
 Periodo: ENERO-DICIEMBRE

Recursos de proyectos comprometidos en el ejercicio fiscal vigente y en futuros ejercicios fiscales

Prg	Spg	Pry	Act	Obr	SNIP	Descripción	2014	2015	2016	OBSERVACIONES
64941					0086-43	MEJORAMIENTO ESCUELA PRIMARIA 22-01-ALDEA PIPILTEPEQUE, JUTIAPA, JUTIAPA.	659,162.66			
64950					0453-43	AMPLIACION ESCUELA PRIMARIA 22-13-ALDEA EL BARRO, CONGUACO, JUTIAPA	283,579.03			
64938					0170-43	AMPLIACION ESCUELA PRIMARIA 22-01-CASERIO EL NARANJO CANTON VALENCIA, JUTIAPA, JUTIAPA	206,121.92			
64949					0193-43	MEJORAMIENTO ESCUELA PRIMARIA 22-01-ALDEA ENRAMADAS, CANTON VALENCIA, JUTIAPA, JUTIAPA	276,774.42			
64943					0175-43	AMPLIACION ESCUELA PRIMARIA 22-01-EORM CASERIO LAS JOYAS, CANTÓN VALENCIA, JUTIAPA, JUTIAPA	209,307.86			
64945					14-0484-43	AMPLIACION ESCUELA PRIMARIA EORM 22-ALDEA PALOS ABRAZADOS, MOYUTA, JUTIAPA	251,177.83			
76001					14-0023-43	AMPLIACION ESCUELA PRIMARIA EORM 22-CASERIO EL OBRAJITO, ALDEA PALOS ABRAZADOS, MOYUTA, JUTIAPA	489,878.49			
91398					20-01-0062-43	MEJORAMIENTO ESCUELA PRIMARIA EORM 20-ALDEA SILLÓN ARRIBA, CHIQUIMULA, CHIQUIMULA	587,254.44			
91200					18-05-0400-43	MEJORAMIENTO ESCUELA PRIMARIA EORM 18-PLAYA DE CHICASAW, LOS AMATES, IZABAL	156,917.42			
64912					0467-43	AMPLIACION ESCUELA PREPRIMARIA 17-10-CASERIO CHAMPERICO, SAYAXCHÉ, PETÉN	78,342.75			
64931					0059-43	AMPLIACION ESCUELA PREPRIMARIA 17-10-CASERIO SANTUARIO, SAYAXCHÉ, PETÉN	27,755.76			

**Informes de Gestión y Rendición de Cuentas
Plantilla de Complemento a la Ejecución Financiera
Expresado en Quetzales**

Entidad: MINISTERIO DE EDUCACIÓN Código Informe CIGRC01
 Ejercicio: 2014
 Período: ENERO-DICIEMBRE

Recursos de proyectos comprometidos en el ejercicio fiscal vigente y en futuros ejercicios fiscales

Prg	Spg	Pry	Act	Obr	SNIP	Descripción	2014	2015	2016	OBSERVACIONES
64925					1094-43	AMPLIACION ESCUELA PRIMARIA 17-10- CASERIO LA DEMOCRACIA, SAYAXCHÉ, PETÉN	266,827.29			
64915					0311-43	CASERIO BOLIVIA EL COLORADO, SAYAXCHÉ, PETÉN	259,823.11			
64934					4176-43	CASERIO HERENCIA MAYA, SAYAXCHÉ, PETÉN.	185,537.39			
64933					0127-43	CASERIO NUEVO SESALTUL, SAYAXCHÉ, PETÉN	207,238.14			
91334					04-06-0305-43,	MEJORAMIENTO ESCUELA PRIMARIA EORM ALDEA PUEBLO VIEJO, TECPAN GUATEMALA, CHIMALTENANGO	186,464.00			
87093					04-02-0098-43,	MEJORAMIENTO ESCUELA PRIMARIA EORM ALDEA HACIENDA VIEJA, SAN JOSÉ POAQUIL, CHIMALTENANGO.	173,484.88			
90330					04-01-2221-43,	MEJORAMIENTO ESCUELA PRIMARIA EORM AMERICA, LA ALAMEDA, CHIMALTENANGO, CHIMALTENANGO,	143,977.15			
87072					04-16-0533-43,	MEJORAMIENTO ESCUELA PRIMARIA EORM MORAZÁN, EL TEJAR, CHIMALTENANGO	464,765.20			
94772					04-15-0520-43,	MEJORAMIENTO ESCUELA PRIMARIA EORM ZARAGOZA, CHIMALTENANGO	2,577.23			
88563					00-12-0882-43,	MEJORAMIENTO ESCUELA PRIMARIA EORM NO. 127 EUREKA 00-12-0882-43, 46 CALLE Y AVENIDA PETAPA ZONA 12, GUATEMALA, GUATEMALA.	246,899.72			

**Informes de Gestión y Rendición de Cuentas
Plantilla de Complemento a la Ejecución Financiera
Expresado en Quetzales**

Entidad: MINISTERIO DE EDUCACIÓN Código Informe: CIGRC01
 Ejercicio: 2014
 Periodo: ENERO-DICIEMBRE

Recursos de proyectos comprometidos en el ejercicio fiscal vigente y en futuros ejercicios fiscales

Ptg	Spq	Pry	Act	Obr	SNIP	Descripción	2014	2015	2016	OBSERVACIONES
					89831	AMPLIACION ESCUELA PRIMARIA EORM NO. 615, 01-01-1211-43 CANTON LAS PILAS, CANALITOS, ZONA 24, GUATEMALA, GUATEMALA.	857,471.69			
					88555	MEJORAMIENTO ESCUELA PRIMARIA EVANGELINA ZECEÑA 01-16-9161-43, LOTE L, 2A. CALLE B ENTRE 2A AVE. Y AVE. DEL CEMENTERIO, ZONA 2, VILLA CANALES, GUATEMALA	4,902.37			
					89295	MEJORAMIENTO ESCUELA PRIMARIA EORM 03-11-0174-43, PRIMER CANTON, SANTA MARIA DE JESUS, SACATEPEQUEZ	198,579.70			
					91361	AMPLIACION ESCUELA PRIMARIA 11-07-1396-43 EODP ANEXA A EORM NUEVO MONTECRISTO, CHAMPERICO, RETALHULEU	270,050.63			
					91998	CONSTRUCCION ESCUELA PRIMARIA EORM 11-07-0028-43, COLONIA STAN, ALDEA CUCHUAPAN, CHAMPERICO, RETALHULEU.	273,196.60			
					94299	MEJORAMIENTO ESCUELA PRIMARIA EORM 11-07-0017-43, ALDEA UNION MARIA DEL MAR, CHAMPERICO, RETALHULEU	179,003.03			
					94269	MEJORAMIENTO ESCUELA PRIMARIA EORM 11-07-0011-43, COMUNIDAD AGRARIA SAN VICENTE, CHAMPERICO, RETALHULEU.	990,915.91			
					91317	AMPLIACION ESCUELA PRIMARIA EORM 11-06-0162-43 C-14 WISCOYOL, SAN ANDRES VILLA SECA, RETALHULEU	370,288.14			
					89945	MEJORAMIENTO ESCUELA PRIMARIA EORM 11-06-0819-43, CASERIO SAN JUAN LOS ENCUENTROS, SAN ANDRES VILLA SECA, RETALHULEU	474,892.68			

**Informes de Gestión y Rendición de Cuentas
Plantilla de Complemento a la Ejecución Financiera
Expresado en Quetzales**

Entidad: MINISTERIO DE EDUCACIÓN Código Informe: CIGRC01
 Ejercicio: 2014
 Período: ENERO-DICIEMBRE

Recursos de proyectos comprometidos en el ejercicio fiscal vigente y en futuros ejercicios fiscales

Prg	Spg	Pty	Act	Obr	SNIP	Descripción	2014	2015	2016	OBSERVACIONES
89493					MEJORAMIENTO ESCUELA PRIMARIA EORM 11-06-0149-43 PARCELAMIENTO LA MAQUINA, CENTRO URBANO 2, SAN ANDRES VILLA SECA RETALHULEU		397,849.28			
91606					MEJORAMIENTO ESCUELA PRIMARIA EORM 11-04-0109-43, CANTÓN EL ZAPOTE, SAN MARTÍN ZAPOTITLÁN, RETALHULEU		87,674.08			
87050					MEJORAMIENTO ESCUELA PRIMARIA EORM 11-04-0112-43, ALDEA AJAXA, SAN MARTÍN ZAPOTITLÁN, RETALHULEU		110,462.81			
91351					MEJORAMIENTO ESCUELA PRIMARIA EORM 10-15-0367-43, ALDEA LABORES CHIPO, SANTA BARBARA, SUCHITEPEQUEZ.		123,468.60			
94263					MEJORAMIENTO ESCUELA PRIMARIA EORM 10-13-0904-43 CANTÓN CONCEPCIÓN CHINAN SECTOR II, CHICACAO SUCHITEPEQUEZ		136,208.09			
78350					MEJORAMIENTO ESCUELA PRIMARIA EORM 10-13-0009-43 LOTIFICACION EL RECUERDO, CHICACAO, SUCHITEPEQUEZ		57,140.18			
92301					MEJORAMIENTO ESCUELA PRIMARIA EORM 10-06-0007-43 CANTÓN SAN MIGUELITO SANTO DOMINGO SUCHITEPEQUEZ, SUCHITEPEQUEZ		80,025.13			
89491					MEJORAMIENTO ESCUELA PRIMARIA EORM 10-20-0412-43, PARCELAMIENTO SANTA ELENA KM. 126, CARRETERA AL PACIFICO, RIO BRAVO, SUCHITEPEQUEZ.		150,277.62			
89462					AMPLIACION ESCUELA PRIMARIA EOUV 10-20-0407-43 , 6AV SUR FINAL LOTIFICACION SANTO TOMAS ZONA 2, RIO BRAVO, SUCHITEPEQUEZ.		537,882.03			
89425					MEJORAMIENTO ESCUELA PRIMARIA EOUN 10-20-0408-43,MARIA CHINCHILLA 4A. CALLE 4-31 ZONA 2, RIO BRAVO, SUCHITEPEQUEZ.		241,385.42			

Informes de Gestión y Rendición de Cuentas
Plantilla de Complemento a la Ejecución Financiera
Expresado en Quetzales

Entidad: MINISTERIO DE EDUCACIÓN Código Informe CIGRC01

Ejercicio: 2014

Período: ENERO-DICIEMBRE

Recursos de proyectos comprometidos en el ejercicio fiscal vigente y en futuros ejercicios fiscales

Prg	Spg	Pry	Act	Obr	SNIP	Descripción	2014	2015	2016	OBSERVACIONES
88552					MEJORAMIENTO ESCUELA PRIMARIA EORM 10-13-0010-43, CASERIO SANTA LUCIA PAMAXAN SECTOR III, CHICACAO, SUCHITEPEQUEZ		115,756.61			
91539					MEJORAMIENTO ESCUELA PRIMARIA EORM 10-02-0133-43, REGIONAL LINEA B-10, LOTIFICACION GUADALUPE, CUYOTENANGO, SUCHITEPEQUEZ.		79,970.57			
64882					AMPLIACION ESCUELA PREPRIMARIA 14-10-0041-42 ALDEA LA BARRANCA, CUNEN, QUICHE.		734,757.92			
64887					AMPLIACION ESCUELA PREPRIMARIA 14-10-0364-41 ALDEA LOS TRIGALES, CUNEN, QUICHE		12,755.83			
65100					AMPLIACION ESCUELA PRIMARIA COPB 14-20-5114-41 ANEXA A EORM COMUNIDAD EL PLAYÓN, IXCÁN, QUICHÉ.		195,166.53			
65098					AMPLIACION ESCUELA PREPRIMARIA EORM 14-20-3659-43, ALDEA SAN JORGE, IXCÁN, QUICHÉ		185,080.57			
64960					AMPLIACION ESCUELA PRIMARIA EORM 14-14-0561-43 CASERIO TUCUNEL, SAN ANDRÉS SAICABAJÁ, QUICHÉ		189,788.90			
64962					AMPLIACION ESCUELA PRIMARIA EORM 14-14-0583-43, ALDEA LILILLA, SAN ANDRÉS SAICABAJÁ, QUICHÉ		81,250.17			
89780					MEJORAMIENTO ESCUELA PRIMARIA EORM 14-06-3865-43, CANTON AGUA ESCONDIDA, SANTO TOMAS CHICHICASTENANGO, QUICHE		65,101.83			
77626					AMPLIACION ESCUELA PREPRIMARIA BILINGÜE 14-20-4292-41, ALDEA LA REFORMITA, IXCÁN, QUICHÉ.		95,448.64			

**Informes de Gestión y Rendición de Cuentas
Plantilla de Complemento a la Ejecución Financiera
Expresado en Quetzales**

Entidad: MINISTERIO DE EDUCACIÓN Código Informe: CIGRC01
 Ejercicio: 2014
 Período: ENERO-DICIEMBRE

Recursos de proyectos comprometidos en el ejercicio fiscal vigente y en futuros ejercicios fiscales

Prg	Spg	Pry	Act	Obr	SNIP	Descripción	2014	2015	2016	OBSERVACIONES	
DIRECCIÓN GENERAL DE EDUCACIÓN FÍSICA MEJORAMIENTO ESCUELA PRIMARIA EOUIM 15 DE SEPTIEMBRE 09-01-0054-43, 2AVE. 2-20 COLONIA ROSARIO ZONA 3, QUETZALTENANGO, QUETZALTENANGO.							271,920.41				
							11,894,236.08				
10	00	001	000	001	51617	Ampliación instalaciones deportivas y recreativas educativas	4,000,000.00	-	-		
12	00	002	000	001	139775	Construcción, Ampliación y Mejoramiento de Canchas Polideportivas	197,139.84	-	-		
12	00	002	000	001	134012	Construcción, Ampliación y Mejoramiento de Canchas Polideportivas	163,124.67	-	-		
12	00	002	000	001	135877	Construcción, Ampliación y Mejoramiento de Canchas Polideportivas	297,630.72	-	-		
12	00	002	000	001	136026	Construcción, Ampliación y Mejoramiento de Canchas Polideportivas	367,764.82	-	-		
12	00	002	000	001	135354	Construcción, Ampliación y Mejoramiento de Canchas Polideportivas	284,654.16	-	-		
12	00	002	000	001	135735	Construcción, Ampliación y Mejoramiento de Canchas Polideportivas	348,438.82	-	-		
12	00	002	000	001	134863	Construcción, Ampliación y Mejoramiento de Canchas Polideportivas	354,508.36	-	-		
12	00	002	000	001	136919	Construcción, Ampliación y Mejoramiento de Canchas Polideportivas	322,954.60	-	-		
12	00	002	000	001	136689	Construcción, Ampliación y Mejoramiento de Canchas Polideportivas	305,448.22	-	-		


Para los años 2015 y 2016 no se programó la ejecución de las obras, derivado a un problema que se dio en el Sistema Nacional de Inversión Pública que no permitió programar los recursos presupuestarios en el Anteproyecto de presupuesto 2015 y Multianual 2016-2017

**Informes de Gestión y Rendición de Cuentas
Plantilla de Complemento a la Ejecución Financiera
Expresado en Quetzales**

Entidad: MINISTERIO DE EDUCACIÓN Código Informe: CIGRC01
 Ejercicio: 2014
 Período: ENERO-DICIEMBRE

Recursos de proyectos comprometidos en el ejercicio fiscal vigente y en futuros ejercicios fiscales

Pfg	Spg	Pry	Act	Obr	SNIP	Descripción	2014	2015	2016	OBSERVACIONES
12	00	002	000	001	136024	Construcción, Ampliación y Mejoramiento de Canchas Polideportivas	235,508.22	-	-	
12	00	002	000	001	136036	Construcción, Ampliación y Mejoramiento de Canchas Polideportivas	307,852.60	-	-	
13	00	001	000	002	136840	Construcción, Ampliación y Mejoramiento de Canchas Polideportivas	338,521.64	-	-	
14	01	002	000	001	51561	Construcción Piscina semiolímpica Escuela Normal de Educación Física	1,827,645.59	-	-	
14	01	002	000	002	120818	Construcción Escuela Normal de Educación Física	2,543,043.82	-	-	


Lic. José Donald Camis Valencia
 DIRECTOR
 Dirección de Administración Financiera DAFI
 Ministerio de Educación
 Funcionario Responsable de la
 Unidad de Administración Financiera

Sistema de Contabilidad Integrada Gubernamental
Ejecución de Gastos - Programación Cuatrimestral - Seguimiento Físico Cuatrimestral - Reportes
Análisis de Ejecución Física y Financiera

PAGINA 1 DE 17
 FECHA 06/01/2015
 HORA 10:50:51
 REPORTE: R00815611.rpt

UNIDAD EJECUTORA < 1
 DEL MES ENERO AL MES DE DICIEMBRE

EJERCICIO: 2014

PG SP PY AC OB DESCRIPCION	SNIP	UNIDAD DE MEDIDA	PRESUPUESTO FISICO			PRESUPUESTO FINANCIERO				
			INICIAL	VIGENTE	EJEC	% EJEC	INICIAL	VIGENTE	EJEC	% EJEC
Entidad : 11130008-000-00 MINISTERIO DE EDUCACIÓN										
04	ACTIVIDADES COMUNES A LOS PROGRAMAS DE PRIMARIA, BÁSICO Y DIVERSIFICADO (PRG. 12, 13									
003	000 SERVICIOS DE EDUCACIÓN EN VALORES PARA NIÑAS Y ADOLESCENTES MUJERES									
1	Servicios de educación en valores para niñas y adolescentes mujeres	EVENTO	0	7	7	100.00	0.00	177,805.00	37,823.00	21.27
2	Servicios de educación en valores para niñas y adolescentes mujeres	EVENTO	0	7	7	100.00				
Total	04 ACTIVIDADES COMUNES A LOS PROGRAMAS DE PRIMARIA, BÁSICO Y DIVERSIFICADO (P						0.00	177,805.00	37,823.00	21.27
05	ACTIVIDADES COMUNES A LOS PROGRAMAS DE PREPRIMARIA, PRIMARIA, BÁSICO Y DIVERSIFICA									
007	000 BECAS PARA NIÑAS Y ADOLESCENTES MUJERES CON DISCAPACIDAD									
1	Niñas y adolescentes mujeres con discapacidad beneficiadas con becas escolares	BECA	0	1,932	1,932	99.95	0.00	27,000.00	27,000.00	100.00
2	Niñas y adolescentes mujeres con discapacidad beneficiadas con becas escolares	BECA	0	1,932	1,932	99.95				
Total	05 ACTIVIDADES COMUNES A LOS PROGRAMAS DE PREPRIMARIA, PRIMARIA, BÁSICO Y DIV						0.00	27,000.00	27,000.00	100.00
11	EDUCACIÓN ESCOLAR DE PREPRIMARIA									
001	000 SERVICIOS DE GRATUIDAD EDUCATIVA									
1	Establecimientos del Nivel Preprimario con gratuidad atendidos	0 ENTIDAD	12,271	12,618	12,303	97.50	20,400,352.00	27,818,395.30	24,870,876.92	89.41
2	Establecimientos del Nivel Preprimario con gratuidad atendidos	0 ENTIDAD	12,278	12,618	12,303	97.50				
001	CONSTRUCCIÓN, AMPLIACIÓN Y MEJORAMIENTO DE INFRAESTRUCTURA ESCOLAR									
000	001 CONSTRUCCIÓN, AMPLIACIÓN Y MEJORAMIENTO DE INFRAESTRUCTURA ESCOLAR									
1	AMPLIACION ESCUELA PREPRIMARIA 08-08-0018-41 PARAJE RETALJOC, ALDEA CHOCANULEU, SAN BARTOLO AGUAS CALIENTES, TOTONICAPÁN.	64886 METRO CUADRADO	0	101	0	0.00				
2	AMPLIACION ESCUELA PREPRIMARIA 14-10-0041-42 ALDEA LA BARRANCA, CUNEN, QUICHE.	64882 METRO CUADRADO	0	214	0	0.00				
3	AMPLIACION ESCUELA PREPRIMARIA 14-10-0042-41, ALDEA SAN SIGUÁN, CUNEN, QUICHE.	64884 METRO CUADRADO	0	88	0	0.00				
4	AMPLIACION ESCUELA PREPRIMARIA 14-10-0044-41 CANTON TZANABAJ, ALDEA CHIUL, CUNEN, QUICHE.	64886 METRO CUADRADO	0	254	0	0.00	0.00	12,235,738.80	8,348,422.46	68.21
5	AMPLIACION ESCUELA PREPRIMARIA 14-10-0364-41 ALDEA LOS TRIGALES, CUNEN, QUICHE	64887 METRO CUADRADO	0	254	0	0.00				
6	AMPLIACION ESCUELA PREPRIMARIA BILINGÜE 08-06-0052-41, PARAJE CHIPU, ALDEA PATZAM, SANTA MARÍA CHIQUIMULA, TOTONICAPÁN.	64901 METRO CUADRADO	0	93	0	0.00				
7	AMPLIACION ESCUELA PREPRIMARIA 17-10-0159-42 CASERIO LAS MUÑECAS, SAYAXCHÉ, PETÉN	64908 METRO CUADRADO	0	88	0	0.00				
8	AMPLIACION ESCUELA PREPRIMARIA 17-10-0149-42 CASERIO SAN JOAQUÍN, SAYAXCHÉ, PETÉN	64911 METRO CUADRADO	0	88	0	0.00				

Sistema de Contabilidad Integrada Gubernamental
Ejecución de Gastos - Programación Cuatrimestral - Seguimiento Físico Cuatrimestral - Reportes
Análisis de Ejecución Física y Financiera

PAGINA 2 DE 17
 FECHA 06/01/2015
 HORA 10:50.51
 REPORTE: R00815611.rpt

UNIDAD_EJECUTORA < 1

DEL MES ENERO AL MES DE DICIEMBRE

EJERCICIO: 2014

PG	SP	PY	AC	OB	DESCRIPCION	SNIP	UNIDAD DE MEDIDA	PRESUPUESTO FISICO			PRESUPUESTO FINANCIERO				
								INICIAL	VIGENTE	EJEC	% EJE	INICIAL	VIGENTE	EJEC	% EJE
9					AMPLIACION ESCUELA PREPRIMARIA 17-10-0467-43 CASERIO CHAMPERICO, SAYAXCHÉ, PETÉN	64912	METRO CUADRADO	0	154	0	0.00				
10					AMPLIACION ESCUELA PREPRIMARIA 17-10-0160-42 CASERIO ARROYO CHINAHÁ, SAYAXCHÉ, PETÉN	64916	METRO CUADRADO	0	88	0	0.00				
11					AMPLIACION ESCUELA PREPRIMARIA 08-06-0048-41 PARAJE PANTZAC II ALDEA RACANA, SANTA MARÍA CHIQUIMULA, TONICAPÁN.	64917	METRO CUADRADO	0	103	0	0.00				
12					AMPLIACION ESCUELA PREPRIMARIA 17-10-0168-42 BARRIO LA VIRGENCITA, SAYAXCHÉ, PETÉN	64927	METRO CUADRADO	0	88	0	0.00				
13					AMPLIACION ESCUELA PREPRIMARIA 17-10-0169-42 BARRIO EL LIMÓN, SAYAXCHÉ, PETÉN.	64929	METRO CUADRADO	0	94	0	0.00				
14					AMPLIACION ESCUELA PREPRIMARIA 17-10-0059-43 CASERIO SANTUARIO, SAYAXCHÉ, PETÉN	64931	METRO CUADRADO	0	88	0	0.00				
15					AMPLIACION ESCUELA PREPRIMARIA 12-10-0047-42, CASERIO LINDA VISTA, TEJUTLA, SAN MARCOS.	64988	METRO CUADRADO	0	88	0	0.00				
16					AMPLIACION ESCUELA PREPRIMARIA 12-09-0077-42 CASERIO NUEVO HORIZONTE ALDEA MALACATILLO, TAJUMULCO SAN MARCOS	65002	METRO CUADRADO	0	88	0	0.00				
17					MEJORAMIENTO ESCUELA PREPRIMARIA 12-06-0077-42, PARAJE PLAN SACTZAL, ALDEA SOCHEL, CONCEPCION TUTUAPA, SAN MARCOS	65017	METRO CUADRADO	0	92	0	0.00				
18					AMPLIACION ESCUELA PREPRIMARIA EODP 14-20-0107-42 ANEXA A EORM ALDEA TRES LAGUNAS II, IXCÁN, QUICHÉ	65035	METRO CUADRADO	0	88	0	0.00				
19					AMPLIACION ESCUELA PREPRIMARIA 12-04-0073-42, CANTON LA PUERTA ALDEA SAN LUIS TUIMUJ, COMITANCILLO, SAN MARCOS	65052	METRO CUADRADO	0	88	0	0.00				
20					AMPLIACION ESCUELA PREPRIMARIA 12-04-0154-41 CASERIO TUIXCAICHIS, COMITANCILLO, SAN MARCOS.	65055	METRO CUADRADO	0	185	0	0.00				
21					AMPLIACION ESCUELA PREPRIMARIA 12-23-0028-42 CANTON NUEVO IXCHIGUAN, IXCHIGUAN, SAN MARCOS	65074	METRO CUADRADO	0	92	0	0.00				
22					AMPLIACION ESCUELA PREPRIMARIA EORM 14-20-3659-43, ALDEA SAN JORGE, IXCÁN, QUICHÉ	65098	METRO CUADRADO	0	310	0	0.00				
23					AMPLIACION ESCUELA PREPRIMARIA EODP 15-04-0090-42 ANEXA A EORM ALDEA EL CEBOLLAL, CUBULCO, BAJA VERAPAZ	65105	METRO CUADRADO	0	325	0	0.00				
24					AMPLIACION ESCUELA PREPRIMARIA EODP 15-04-0123-42 ANEXA A EORM CASERIO PICHAL, ALDEA LOS PAJALES, CUBULCO, BAJA VERAPAZ.	65106	METRO CUADRADO	0	113	0	0.00				
25					AMPLIACION ESCUELA PREPRIMARIA 15-04-0127-42, EODP CASERIO SALAMCHÓ, ALDEA LA LAGUNA, CUBULCO, BAJA VERAPAZ	65111	METRO CUADRADO	0	108	0	0.00				
26					AMPLIACION ESCUELA PREPRIMARIA 15-04-0130-42 CASERIO CHUACHACALTE II, CUBULCO, BAJA VERAPAZ.	65112	METRO CUADRADO	0	88	0	0.00				

Sistema de Contabilidad Integrada Gubernamental
Ejecución de Gastos - Programación Cuatrimestral - Seguimiento Físico Cuatrimestral - Reportes
Análítico de Ejecución Física y Financiera

PAGINA 3 DE 17
 FECHA 06/01/2015
 HORA 10:50:51
 REPORTE: R00815611.rpt

UNIDAD_EJECUTORA < 1
 DEL MES ENERO AL MES DE DICIEMBRE

EJERCICIO: 2014

PG	SP	PY	AC	OB	DESCRIPCION	SNIP	UNIDAD DE MEDIDA	PRESUPUESTO FISICO			PRESUPUESTO FINANCIERO					
								INICIAL	VIGENTE	% EJEC	EJEC	VIGENTE	EJEC	% EJE		
27					MEJORAMIENTO ESCUELA PREPRIMARIA 15-04-0128-42, CASERIO CHUABERENA, ALDEA GUACILEP, CUBULCO, BAJA VERAPAZ.	65115	METRO CUADRADO	0	93	0	0.00					
28					AMPLIACION ESCUELA PREPRIMARIA BILINGÜE 08-060036-41 PARAJE CHRISJANA, ALDEA XESANA, SANTA MARIA CHIQUIMULA, TOTONICAPÁN.	65309	METRO CUADRADO	0	230	0	0.00					
29					AMPLIACION ESCUELA PREPRIMARIA BILINGÜE 14-20-4292-41, ALDEA LA REFORMITA, IXCÁN, QUICHÉ.	77626	METRO CUADRADO	0	141	0	0.00					
30					MEJORAMIENTO ESCUELA PREPRIMARIA EODP 04-02-2229-42, 2A. CALLE 2-87 ZONA 2, SAN JOSE POAQUIL, CHIMALTENANGO.	87124	METRO CUADRADO	0	157	0	0.00					
31					MEJORAMIENTO ESCUELA PREPRIMARIA EODP ANGELA LORENA GARCÍA SAZO DE LEÓN 08-02-1735-42, BARRIO LAS CLARAS, SAN CRISTOBAL TOTONICAPÁN, TOTONICAPÁN.	89514	METRO CUADRADO	0	531	0	0.00					
01					PREPRIMARIA MONOLINGÜE											
001					SERVICIOS DE EDUCACIÓN PREPRIMARIA MONOLINGÜE											
1					Alumnos atendidos en el sistema escolar nivel preprimario	0	PERSONA	384,778	380,633	377,713	99.23			1,065,909,253.65	1,060,299,492.31	99.4%
4					Establecimientos del nivel preprimario con gratuidad atendidos	0	ENTIDAD	39,027	0	0	0.00			1,065,909,253.65	1,060,299,492.31	99.4%
6					Alumnos de Preprimaria Párvulos inscritos	0	PERSONA	383,516	0	0	0.00					
7					Alumnos atendidos en el sistema escolar nivel preprimario	0	PERSONA	0	380,633	377,713	99.23					
8					Establecimientos del nivel preprimario monolingüe beneficiados con libros de lectura	0	ENTIDAD	0	12,426	12,177	98.00					
9					Docentes del nivel preprimario fortalecidos en educación de valores (Programa Vivamos Juntos en Armonía)	0	PERSONA	0	0	0	0.00					
10					Docentes de nivel preprimario fortalecidos con material metodológico sobre lectoescritura (Programa Nacional de Lectura)	0	PERSONA	0	12,460	12,460	100.00					
11					Docentes de nivel preprimario fortalecidos con material metodológico para la aplicación del Currículum Nacional Base (CNB) en el aula	0	PERSONA	0	1,500	1,500	100.00					
12					Docentes de preprimaria fortalecidos en sus capacidades docentes (Primer ingreso)	0	PERSONA	0	800	800	100.00					
13					Personal Técnico departamental y Docentes de preprimaria fortalecidos con material metodológico para la implementación de escuelas sedes de comunidades de aprendizaje	0	PERSONA	0	650	650	100.00					
14					Docentes del nivel preprimario acompañados pedagógicamente para la concreción del Currículo Nacional Base -CNB-	0	PERSONA	0	0	0	0.00					
002					DOTACION DE ÚTILES ESCOLARES											
1					Alumnos con útiles escolares de nivel preprimario atendidos	0	PERSONA	457,690	437,020	425,691	97.41			22,430,328.27	22,048,241.27	98.3%
2					Alumnos beneficiados con útiles escolares del nivel preprimario atendidos	0	PERSONA	457,690	437,020	425,691	97.41					
003					PROVISION DE TEXTOS ESCOLARES											
														18,356,782.96	17,736,969.88	96.6%

Sistema de Contabilidad Integrada Gubernamental
Ejecución de Gastos - Programación Cuatrimestral - Seguimiento Físico Cuatrimestral - Reportes
Analfítico de Ejecución Física y Financiera

PAGINA 4 DE 17
 FECHA 06/01/2015
 HORA 10:50:51
 REPORTE: R00815611.rpt

UNIDAD_EJECUTORA < 1
 DEL MES ENERO AL MES DE DICIEMBRE

EJERCICIO: 2014

PG	SP	PY	AC	OB	DESCRIPCION	SNIP	UNIDAD DE MEDIDA	PRESUPUESTO FISICO			PRESUPUESTO FINANCIERO				
								INICIAL	VIGENTE	% EJEC	INICIAL	VIGENTE	% EJE		
1					Textos escolares dotados a esmdiantes del nivel preprimario monolingüe	0	DOCUMENTO	446,090	849,524	849,524	100.00	6,620,000.00	14,262,004.20	5,958,984.41	41.71
2					Textos escolares dotados a estudiantes del nivel preprimario monolingüe	0	DOCUMENTO	446,090	0	0	0.00				
3					Cuadernos de trabajo dotados a estudiantes del nivel preprimario	0	DOCUMENTO	0	849,524	849,524	100.00				
004	000				SERVICIOS REMOZAMIENTO DE CENTROS EDUCATIVOS PÚBLICOS										
1					Edificios escolares reparados y remozados Nivel Preprimaria	0	ENTIDAD	62	176	114	64.77				
2					Edificios escolares reparados y remozados Nivel Preprimaria	0	ENTIDAD	62	176	114	64.77				
006	000				DOTACION DE VALIJA DIDÁCTICA										
1					Docentes con valijas didácticas del nivel preprimario beneficiados	0	PERSONA	29,820	18,400	17,765	96.55				
2					Docentes con valijas didácticas del nivel preprimario beneficiados	0	PERSONA	29,820	18,400	17,765	96.55				
007	000				SERVICIOS DE FORMACIÓN Y PROFESIONALIZACIÓN A DOCENTES										
1					Docentes de preprimaria en proceso de profesionalización	0	PERSONA	2,000	1,882	1,882	100.00				
2					Docentes de preprimaria en proceso de profesionalización	0	PERSONA	2,000	1,882	1,882	100.00				
3					Docentes del nivel preprimario profesionalizados	0	PERSONA	0	757	757	100.00				
008	000				SERVICIOS DE APOYO A LA DOCENCIA DE PREPRIMARIA MONOLINGÜE										
1					Directores del nivel preprimario formados en competencias de gestión y dirección escolar.	0	PERSONA	600	0	0	0.00	672,020.00	0.00	0.00	0.00
6					Directores del nivel preprimario formados en competencias de gestión y dirección escolar.	0	PERSONA	600	0	0	0.00				
02					PREPRIMARIA BILINGÜE										
001	000				SERVICIOS DE EDUCACIÓN PREPRIMARIA BILINGÜE										
1					Alumnos atendidos en el sistema escolar nivel preprimario bilingüe.	0	PERSONA	74,175	78,935	78,684	99.68	181,090,973.00	221,427,535.59	220,512,420.60	99.55
3					Alumnos de Preprimaria Bilingüe inscritos	0	PERSONA	74,180	0	0	0.00				
4					Alumnos atendidos en el sistema escolar nivel preprimario bilingüe	0	PERSONA	0	78,935	78,684	99.68	181,090,973.00	221,427,535.59	220,512,420.60	99.55
5					Docentes del nivel de educación preprimaria bilingüe intercultural actualizados en el ámbito pedagógico, técnico y didáctico	0	PERSONA	0	3,500	0	0.00				
002	000				PROVISIÓN DE TEXTOS ESCOLARES										
1					Textos escolares dotados a estudiantes en el nivel preprimario bilingüe	0	DOCUMENTO	68,449	151,218	151,218	100.00	8,766,151.00	3,445,994.00	1,882,664.10	54.62
2					Textos escolares dotados a estudiantes en el nivel preprimario bilingüe	0	DOCUMENTO	68,449	0	0	0.00				
3					Libros de textos para estudiantes del nivel preprimario bilingüe impresos	0	DOCUMENTO	0	151,218	151,218	100.00				
003	000				SERVICIOS DE APOYO A LA DOCENCIA DE PREPRIMARIA BILINGÜE										
1					Docentes de preprimario bilingüe del sistema escolar fortalecidos	0	PERSONA	410	0	0	0.00	527,529.00	120,000.00	0.00	0.00
3					Docentes bilingües de Educación preprimaria planifican aprendizajes con base en el Currículo Regional por Pueblos	0	PERSONA	360	0	0	0.00				
4					Docentes bilingües acompañados pedagógicamente en el aula del nivel de educación Preprimaria	0	PERSONA	50	0	0	0.00				

Sistema de Contabilidad Integrada Gubernamental
Ejecución de Gastos - Programación Cuatrimestral - Seguimiento Físico Cuatrimestral - Reportes
Análisis de Ejecución Física y Financiera

PAGINA 5 DE 17
 FECHA 06/01/2015
 HORA 10:50:51
 REPORTE: R00815611.rpt

UNIDAD_EJECUTORA < 1

DEL MES ENERO AL MES DE DICIEMBRE

EJERCICIO: 2014

PG	SP	PY	AC	OB	DESCRIPCION	SNIP	UNIDAD DE MEDIDA	PRESUPUESTO FISICO			PRESUPUESTO FINANCIERO					
								INICIAL	VIGENTE	EJEC	% EJEC	INICIAL	VIGENTE	EJEC	% EJE	
5					Entrega Técnica del Currículo por Pueblos del nivel de Educación Preprimaria	0	DOCUMENTO	1	0	0	0	0.00				
004	000				SERVICIOS DE FORMACIÓN Y PROFESIONALIZACIÓN A DOCENTES			85	440	421	95.68	7,580,001.00	2,093,656.00	1,878,986.00	89.71	
1					Docentes del nivel preprimario bilingüe intercultural profesionalizados	0	PERSONA									
2					Docentes del nivel preprimario bilingüe intercultural profesionalizados	0	PERSONA	85	440	421	95.68					
3					Docentes del nivel preprimario bilingüe intercultural en proceso de profesionalización	0	PERSONA	0	21	19	90.48					
	11				EDUCACIÓN ESCOLAR DE PREPRIMARIA							1,162,324,914.00	1,409,108,637.47	1,384,072,001.75	933.1	
12					EDUCACIÓN ESCOLAR DE PRIMARIA											
001	000				SERVICIOS DE GRATUIDAD EDUCATIVA											
1					Establecimientos del Nivel Primario con gratuidad atendidos	0	ENTIDAD	16,424	16,267	16,183	99.48	109,513,968.00	141,945,246.67	129,683,073.67	91.31	
2					Establecimientos del Nivel Primario con gratuidad atendidos	0	ENTIDAD	16,434	16,267	16,183	99.48					
002	000				EVALUACIÓN EDUCATIVA NIVEL PRIMARIO											
1					Alumnos del nivel primario evaluados	0	PERSONA	75,000	52,000	51,277	98.61	5,328,779.00	8,089,352.00	3,786,645.50	46.81	
2					Alumnos del nivel primario evaluados	0	PERSONA	75,000	52,000	51,277	98.61					
3					Docentes del nivel primario evaluados	0	PERSONA	0	30,000	29,871	99.57					
001					CONSTRUCCIÓN, AMPLIACIÓN Y MEJORAMIENTO DE INFRAESTRUCTURA ESCOLAR											
000	001				CONSTRUCCIÓN, AMPLIACIÓN Y MEJORAMIENTO DE INFRAESTRUCTURA ESCOLAR											
1					AMPLIACION ESCUELA PRIMARIA 17-10-0311-43 CASERIO BOLIVIA EL COLORADO, SAYAXCHÉ, PETÉN	64915	METRO CUADRADO	0	214	0	0.00					
2					AMPLIACION ESCUELA PRIMARIA 17-10-1094-43 CASERIO LA DEMOCRACIA, SAYAXCHÉ, PETÉN	64925	METRO CUADRADO	0	317	0	0.00					
3					AMPLIACION ESCUELA PRIMARIA 17-10-0127-43 CASERIO NUEVO SESALTUL, SAYAXCHÉ, PETÉN	64933	METRO CUADRADO	0	214	0	0.00					
4					AMPLIACION ESCUELA PRIMARIA 17-10-4176-43 CASERIO HERENCIA MAYA, SAYAXCHÉ, PETÉN.	64934	METRO CUADRADO	0	223	0	0.00					
5					AMPLIACION ESCUELA PRIMARIA 22-01-0170-43, CASERIO EL NARANJO CANTON VALENCIA, JUTIAPA, JUTIAPA	64938	METRO CUADRADO	0	84	0	0.00					
6					MEJORAMIENTO ESCUELA PRIMARIA 22-01-0086-43 ALDEA PIPILTEPEQUE, JUTIAPA, JUTIAPA.	64941	METRO CUADRADO	0	388	0	0.00					
7					AMPLIACION ESCUELA PRIMARIA 22-01-0175-43, EORM CASERIO LAS JOYAS, CANTÓN VALENCIA, MUNICIPIO DE JUTIAPA, DEPARTAMENTO DE JUTIAPA	64943	METRO CUADRADO	0	84	0	0.00					
8					MEJORAMIENTO ESCUELA PRIMARIA 22-01-0193-43 ALDEA ENRAMADAS, CANTON VALENCIA, JUTIAPA, JUTIAPA	64949	METRO CUADRADO	0	83	0	0.00					
9					AMPLIACION ESCUELA PRIMARIA 22-13-0453-43 ALDEA EL BARRO, CONGUACO, JUTIAPA	64950	METRO CUADRADO	0	131	0	0.00					
												0.00	21,609,174.05	15,326,430.92	70.91	
												0.00	21,609,174.05	15,326,430.92	70.91	

Sistema de Contabilidad Integrada Gubernamental
Ejecución de Gastos - Programación Cuatrimestral - Seguimiento Físico Cuatrimestral - Reportes
Análisis de Ejecución Física y Financiera

PAGINA 6 DE 17
 FECHA 06/01/2015
 HORA 10:50.51
 REPORTE: R00815611.rpt

UNIDAD_EJECUTORA < 1

DEL MES ENERO AL MES DE DICIEMBRE

EJERCICIO: 2014

PG	SP	PY	AC	OB	DESCRIPCION	SNIP	UNIDAD DE MEDIDA	PRESUPUESTO FISICO			PRESUPUESTO FINANCIERO				
								INICIAL	VIGENTE	EJEC	% EJE	INICIAL	VIGENTE	EJEC	% EJE
10					AMPLIACION ESCUELA PRIMARIA EORM 14-14-0561-43 CASERIO TUCUNEL, SAN ANDRÉS SAJACABAJÁ, QUICHÉ	64960	METRO CUADRADO	0	153	0	0.00				
11					AMPLIACION ESCUELA PRIMARIA EORM 14-14-0583-43, ALDEA LILULLA, SAN ANDRÉS SAJACABAJÁ, QUICHÉ	64962	METRO CUADRADO	0	95	0	0.00				
12					AMPLIACION ESCUELA PRIMARIA COPB 14-20-5114-41 ANEXA A EORM COMUNIDAD EL PLAYÓN, IXCÁN, QUICHÉ.	65100	METRO CUADRADO	0	229	0	0.00				
13					AMPLIACION ESCUELA PRIMARIA EORM 22-14-0023-43 CASERIO EL OBRAJITO, ALDEA PALOS ABRAZADOS, MOYUTA, JUTIAPA	76001	METRO CUADRADO	0	243	0	0.00				
14					MEJORAMIENTO ESCUELA PRIMARIA EORM 08-04-0014-43, PARAJE PAPTREERO ALDEA SAN FELIPE XEYUP, SAN ANDRÉS XECUL, TOTONICAPÁN.	78330	METRO CUADRADO	0	1,036	0	0.00				
15					MEJORAMIENTO ESCUELA PRIMARIA EORM 15-03-0345-43, ALDEA VEGA EL VOLCÁN SANTO DOMINGO, RABINAL, BAJA VERAPAZ	91253	METRO CUADRADO	0	514	0	0.00				
16					MEJORAMIENTO ESCUELA PRIMARIA EORM 15-04-0151-43 CASERIO PALA, CUBULCO, BAJA VERAPAZ	91306	METRO CUADRADO	0	96	0	0.00				
17					MEJORAMIENTO ESCUELA PRIMARIA EORM 15-07-0250-43, ALDEA EL ASTILLERO, SAN JERÓNIMO, BAJA VERAPAZ	91313	METRO CUADRADO	0	1,572	0	0.00				
18					MEJORAMIENTO ESCUELA PRIMARIA EORM, 15-01-0013-43, ALDEA NIÑO PERDIDO, SALAMA, BAJA VERAPAZ	91314	METRO CUADRADO	0	197	0	0.00				
19					AMPLIACION ESCUELA PRIMARIA EORM 11-06-0162-43 C-14 WISCOYOL, SAN ANDRES VILLA SECA, RETALHULEU	91317	METRO CUADRADO	0	185	0	0.00				
20					MEJORAMIENTO ESCUELA PRIMARIA EORM 04-06-0305-43, ALDEA PUEBLO VIEJO, TECPAN GUATEMALA, CHIMAL TENANGO	91334	METRO CUADRADO	0	555	0	0.00				
21					MEJORAMIENTO ESCUELA PRIMARIA EORM 10-15-0367-43, ALDEA LABORES CHIPO, SANTA BARBARA, SUCHITEPEQUEZ.	91351	METRO CUADRADO	0	167	0	0.00				
22					AMPLIACION ESCUELA PRIMARIA 11-07-1396-43 EODP ANEXA A EORM NUEVO MONTECRISTO, CHAMPERICO, RETALHULEU	91361	METRO CUADRADO	0	110	0	0.00				
23					MEJORAMIENTO ESCUELA PRIMARIA EORM 20-01-0062-43, ALDEA SILLÓN ARRIBA, CHIQUIMULA, CHIQUIMULA	91398	METRO CUADRADO	0	191	0	0.00				
24					MEJORAMIENTO ESCUELA PRIMARIA EORM, 07-05-2848-43, CASERIO TZAMABAJ, ALDEA PALACAL, NAHUALÁ, SOLOLÁ	91417	METRO CUADRADO	0	915	0	0.00				
25					MEJORAMIENTO ESCUELA PRIMARIA EORM 10-02-0133-43, REGIONAL LINEA B-10, LOTIFICACIÓN GUADALUPE, CUYOTENANGO, SUCHITEPEQUEZ.	91539	METRO CUADRADO	0	239	0	0.00				

Sistema de Contabilidad Integrada Gubernamental
Ejecución de Gastos - Programación Cuatrimestral - Seguimiento Físico Cuatrimestral - Reportes
Analfítico de Ejecución Física y Financiera

PAGINA 7 DE 17
 FECHA 06/01/2015
 HORA 10:50:51
 REPORTE: R00815611.rpt

UNIDAD_EJECUTORA < 1
 DEL MES ENERO AL MES DE DICIEMBRE

EJERCICIO: 2014

PG	SP	PY	AC	OB	DESCRIPCION	SNIP	UNIDAD DE MEDIDA	PRESUPUESTO FISICO			PRESUPUESTO FINANCIERO		
								INICIAL	VIGENTE	% EJEC	INICIAL	VIGENTE	% EJEJ
26					MEJORAMIENTO ESCUELA PRIMARIA EORM 11-04-0109-43. CANTÓN EL ZAPOTE, SAN MARTÍN ZAPOTITLÁN, RETALHULEU	91606	METRO CUADRADO	0	423	0	0.00	0	0.00
27					AMPLIACION ESCUELA PRIMARIA EORM 15-03-0122-43 ALDEA XESIGUAN, RABINAL, BAJA VERAPAZ.	91707	METRO CUADRADO	0	419	0	0.00	0	0.00
28					CONSTRUCCION ESCUELA PRIMARIA EORM 11-07-0028-43. COLONIA STAN, ALDEA CUHUAPÁN, CHAMPERICO, RETALHULEU.	91998	METRO CUADRADO	0	258	0	0.00	0	0.00
29					MEJORAMIENTO ESCUELA PRIMARIA EORM 10-06-0007-43 CANTÓN SAN MIGUELITO, SANTO DOMINGO, SUCHITEPEQUEZ	92301	METRO CUADRADO	0	1,015	0	0.00	0	0.00
30					MEJORAMIENTO ESCUELA PRIMARIA EORM 10-13-0904-43 CANTÓN CONCEPCIÓN CHINAN SECTOR II, CHICACAO, SUCHITEPEQUEZ	94263	METRO CUADRADO	0	714	0	0.00	0	0.00
31					MEJORAMIENTO ESCUELA PRIMARIA EORM 11-07-0011-43. COMUNIDAD AGRARIA SAN VICENTE, CHAMPERICO, RETALHULEU.	94269	METRO CUADRADO	0	427	0	0.00	0	0.00
32					MEJORAMIENTO ESCUELA PRIMARIA EORM 11-07-0017-43, ALDEA UNION MARIA DEL MAR, CHAMPERICO, RETALHULEU.	94299	METRO CUADRADO	0	155	0	0.00	0	0.00
33					MEJORAMIENTO ESCUELA PRIMARIA EORM 04-15-0520-43 ALDEA RINCON GRANDE, ZARAGOZA CHIMALTENANGO	94772	METRO CUADRADO	0	1,140	0	0.00	0	0.00
34					MEJORAMIENTO ESCUELA PRIMARIA EORM 15 DE SEPTIEMBRE 09-01-0054-43, 2AVE. 2-20 COLONIA ROSARIO ZONA 3, QUETZALTENANGO, QUETZALTENANGO.	95212	METRO CUADRADO	0	862	0	0.00	0	0.00
35					AMPLIACION ESCUELA PRIMARIA EORM 22-14-0484-43, ALDEA PALOS ABRAZADOS, MOYUTA, JUTIAPA	64945	METRO CUADRADO	0	142	0	0.00	0	0.00
36					MEJORAMIENTO ESCUELA PRIMARIA EORM 10-13-0009-43 LOTIFICACION EL RECUERDO, CHICACAO, SUCHITEPEQUEZ	78350	METRO CUADRADO	0	1,138	0	0.00	0	0.00
37					MEJORAMIENTO ESCUELA PRIMARIA EORM 11-04-0112-43, ALDEA AJAXA, SAN MARTIN ZAPOTITLÁN, RETALHULEU	87650	METRO CUADRADO	0	922	0	0.00	0	0.00
38					MEJORAMIENTO ESCUELA PRIMARIA EORM 04-16-0533-43, ALDEA SAN MIGUEL MORAZÁN, EL TEJAR, CHIMALTENANGO	87072	METRO CUADRADO	0	125	0	0.00	0	0.00
39					MEJORAMIENTO ESCUELA PRIMARIA EORM 04-02-0098-43, CASERIO PAXCABALCHE ALDEA HACIENDA VIEJA, SAN JOSÉ POAQUIL, CHIMALTENANGO.	87693	METRO CUADRADO	0	172	0	0.00	0	0.00
40					MEJORAMIENTO ESCUELA PRIMARIA EORM 10-13-0010-43, CASERIO SANTA LUCIA PAMAXAN SECTOR III, CHICACAO, SUCHITEPEQUEZ	88552	METRO CUADRADO	0	175	0	0.00	0	0.00

Sistema de Contabilidad Integrada Gubernamental
Ejecución de Gastos - Programación Cuatrimestral - Seguimiento Físico Cuatrimestral - Reportes
Analfítico de Ejecución Física y Financiera

PAGINA 8 DE 17
 FECHA 06/01/2015
 HORA 10:50:51
 REPORTE: R00815611.rpt

UNIDAD_EJECUTORA < 1

DEL MES ENERO AL MES DE DICIEMBRE

EJERCICIO: 2014

PG	SP	PY	AC	OB	DESCRIPCION	SNIP	UNIDAD DE MEDIDA	PRESUPUESTO FISICO			PRESUPUESTO FINANCIERO			
								INICIAL	VIGENTE	% EJEC	EJEC	VIGENTE	% EJE	
41					MEJORAMIENTO ESCUELA PRIMARIA EVANGELINA ZECEÑA 01-16-9161-43, LOTE L, 2A. CALLE B ENTRE 2A AVE. Y AVE. DEL CEMENTERIO, ZONA 2, VILLA CANALES, GUATEMALA	88555	METRO CUADRADO	0	350	0	0.00			
42					MEJORAMIENTO ESCUELA PRIMARIA EOUN NO. 127 EUREKA 00-12-0882-43, 46 CALLE Y AVENIDA PETAPA ZONA 12, GUATEMALA, GUATEMALA.	88563	METRO CUADRADO	0	325	0	0.00			
43					MEJORAMIENTO ESCUELA PRIMARIA EOUN 03-11-0174-43, PRIMER CANTON, SANTA MARIA DE JESUS, SACATEPEQUEZ	89295	METRO CUADRADO	0	468	0	0.00			
44					MEJORAMIENTO ESCUELA PRIMARIA EORM 11-06-0819-43, CASERIO SAN JUAN LOS ENCUENTROS, SAN ANDRES VILLA SECA, RETALHULEU	89945	METRO CUADRADO	0	225	0	0.00			
45					AMPLIACION ESCUELA PRIMARIA EOUV 10-20-0407-43, 6A V SUR FINAL LOTIFICACION SANTO TOMAS ZONA 2, RIO BRAVO, SUCHITEPEQUEZ.	89462	METRO CUADRADO	0	204	0	0.00			
46					MEJORAMIENTO ESCUELA PRIMARIA EORM 10-20-0412-43, PARCELAMIENTO SANTA ELENA KM. 126, CARRETERA AL PACIFICO, RIO BRAVO, SUCHITEPEQUEZ.	89491	METRO CUADRADO	0	9,134	0	0.00			
47					MEJORAMIENTO ESCUELA PRIMARIA EORM 11-06-0149-43 PARCELAMIENTO LA MAQUINA, CENTRO URBANO 2, SAN ANDRES VILLA SECA RETALHULEU	89493	METRO CUADRADO	0	729	0	0.00			
48					MEJORAMIENTO ESCUELA PRIMARIA EORM 08-03-0039-43 PARAJE XEABAJ, BARRIO CHUISIGUAN, SAN FRANCISCO EL ALTO, TOTONICAPÁN.	89512	METRO CUADRADO	0	38	0	0.00			
49					MEJORAMIENTO ESCUELA PRIMARIA EORM 14-06-3865-43, CANTON AGUA ESCONDIDA, CHICHICASTENANGO, QUICHE	89780	METRO CUADRADO	0	157	0	0.00			
50					AMPLIACION ESCUELA PRIMARIA EORM NO. 615, 01-01-1211-43 CANTON LAS PILAS, CANALITOS, ZONA 24, GUATEMALA, GUATEMALA.	89831	METRO CUADRADO	0	185	0	0.00			
51					MEJORAMIENTO ESCUELA PRIMARIA EORM,04-01-2221-43, APLICACIÓN CENTRO AMERICA, LA ALAMEDA, CHIMALTENANGO, CHIMALTENANGO,	90330	METRO CUADRADO	0	3,060	0	0.00			
52					MEJORAMIENTO ESCUELA PRIMARIA 08-05-0231-43 EOUN CENTRO AMERICA, 7A CALLE 7-02 ZONA 3, MOMOSTENANGO, TOTONICAPÁN.	91100	METRO CUADRADO	0	745	0	0.00			
53					MEJORAMIENTO ESCUELA PRIMARIA EOUN 13-18-0884-43, SAN MATEO IXTATAN, HUEHUETENANGO	91186	METRO CUADRADO	0	0	0	0.00			
54					MEJORAMIENTO ESCUELA PRIMARIA EORM 18-05-0400-43, PLAYA DE CHICASAW, LOS AMATES, IZABAL	91200	METRO CUADRADO	0	837	0	0.00			
55					MEJORAMIENTO ESCUELA PRIMARIA EOUN 10-20-0408-43,MARIA CHINCHILLA 4A. CALLE 4-31 ZONA 2, RIO BRAVO, SUCHITEPEQUEZ.	89425	METRO CUADRADO	0	812	0	0.00			

Sistema de Contabilidad Integrada Gubernamental
Ejecución de Gastos - Programación Cuatrimestral - Seguimiento Físico Cuatrimestral - Reportes
Análisis de Ejecución Física y Financiera

PAGINA 9 DE 17
 FECHA 06/01/2015
 HORA 10:50:51
 REPORTE: R00815611.rpt

UNIDAD_EJECUTORA < 1
 DEL MES ENERO AL MES DE DICIEMBRE

EJERCICIO:	2014	PG	SP	PY	AC	OB	DESCRIPCION	SNIP	UNIDAD DE MEDIDA	PRESUPUESTO FISICO			PRESUPUESTO FINANCIERO						
										INICIAL	VIGENTE	EJEC	% EJEC	INICIAL	VIGENTE	EJEC	% EJE		
01							PRIMARIA MONOLINGÜE												
001							SERVICIOS DE EDUCACIÓN DE PRIMARIA MONOLINGÜE URBANA												
1							Alumnos atendidos en el sistema escolar nivel primario	0	PERSONA	1,330,339	393,447	388,895	98.84	1,415,188,274.00	1,524,628,961.21	1,478,662,294.50	97.01		
4							Alumnos con Bono de transporte del Nivel Primario beneficiados	0	PERSONA	9,660	6,522	6,450	98.90	1,415,188,274.00	1,523,628,961.21	1,478,662,294.50	97.01		
5							Establecimientos del Nivel Primario con gratuidad atendidos	0	ENTIDAD	65,963	0	0	0.00						
11							Alumnos de Primaria monolingüe inscritos	0	PERSONA	1,337,201	0	0	0.00						
12							Alumnos atendidos en el sistema escolar nivel primario urbana	0	PERSONA	0	393,447	388,895	98.84						
13							Personal Técnico departamental y Docentes de primaria fortalecidos con material metodológico para la implementación de escuelas sedes de comunidades de aprendizaje	0	PERSONA	0	1,120	625	55.80						
14							Docentes de primer grado del nivel primario, fortalecidos con material metodológico para la enseñanza de la lectoescritura y matemática	0	PERSONA	0	6,287	6,287	100.00						
15							Establecimientos del nivel primario monolingüe beneficiados con libros de lectura	0	ENTIDAD	0	16,114	16,114	100.00						
16							Docentes y Personal técnico de Direcciones Departamentales de Educación (DIDEDUC) capacitado para la implementación del Programa Nacional de Lectura	0	PERSONA	0	7,500	7,500	100.00						
17							Docentes y Personal técnico de Direcciones Departamentales de Educación (DIDEDUC) del nivel primario formados para la implementación del Programa Nacional de Matemática	0	PERSONA	0	1,250	1,250	100.00						
18							Docentes del nivel primario formados en educación de valores para la implementación del Programa Vivamos Juntos en Armonía	0	PERSONA	0	0	0	0.00						
19							Docentes del nivel primario acompañados pedagógicamente para la concreción del Currículo Nacional Base -CNB-	0	PERSONA	0	0	0	0.00						
20							Docentes de primaria formados técnicamente en metodologías de aprendizaje y enseñanza	0	PERSONA	0	0	0	0.00						
002							SERVICIOS DE EDUCACIÓN DE PRIMARIA MONOLINGÜE RURAL												
1							Alumnos de Educación Primaria Monolingüe Rural atendidos en el sistema escolar	0	PERSONA	0	880,370	862,085	97.92	2,975,803,436.00	3,639,658,388.93	3,633,255,527.81	99.82		
2							Alumnos de Educación Primaria Monolingüe Rural atendidos en el sistema escolar	0	PERSONA	0	880,370	862,085	97.92						
003							DOTACIÓN DE ÚTILES ESCOLARES												
1							Alumnos con útiles escolares de nivel primario atendidos	0	PERSONA	2,298,025	2,140,049	2,131,498	99.60	146,032,012.00	114,908,777.69	114,577,914.39	99.71		
2							Alumnos con útiles escolares de nivel primario atendidos	0	PERSONA	2,298,025	2,140,049	2,131,498	99.60						
004							PROVISIÓN DE TEXTOS ESCOLARES												
1							Textos dotados a estudiantes del nivel primario	0	DOCUMENTO	2,282,297	4,166,264	4,166,264	100.00	93,986,812.00	92,355,590.04	86,078,734.98	93.81		
2							Textos dotados a estudiantes del nivel primario	0	DOCUMENTO	2,282,297	4,166,264	4,166,264	100.00						
005							SERVICIOS DE REMOZAMIENTO A CENTROS EDUCATIVOS PÚBLICOS												
1							Edificios escolares reparados y remozados nivel primario	0	ENTIDAD	207	1,082	1,038	95.93	100,021,965.00	68,808,918.95	60,991,182.95	88.64		
2							Edificios escolares reparados y remozados nivel primario	0	ENTIDAD	207	1,082	1,038	95.93						
007							ESCUELAS DE PRIMARIA CON ACCESO A INNOVACIÓN TECNOLÓGICA												
														4,676,825.00	2,631,745.00	1,689,608.00	64.21		

Sistema de Contabilidad Integrada Gubernamental
Ejecución de Gastos - Programación Cuatrimestral - Seguimiento Físico Cuatrimestral - Reportes
Analfítico de Ejecución Física y Financiera

PAGINA 10 DE 17
 FECHA 06/01/2015
 HORA 10:50:51
 REPORTE: R00815611.rpt

UNIDAD_EJECUTORA < 1

DEL MES ENERO AL MES DE DICIEMBRE

EJERCICIO: 2014

PG	SP	PY	AC	OB	DESCRIPCION	SNIP	UNIDAD DE MEDIDA	PRESUPUESTO FISICO			PRESUPUESTO FINANCIERO				
								INICIAL	VIGENTE	% EJEC	INICIAL	VIGENTE	% EJE		
1					Escuelas con Acceso a Innovación Tecnológica	0	ENTIDAD	117	1,296	1,296	100.00				
2					Escuelas Primarias con Centros de Tecnología implementados	0	ENTIDAD	25	0	0	0.00				
3					Escuelas en comunidades lejanas del país con Internet Satelital implementado	0	ENTIDAD	117	0	0	0.00				
4					Establecimientos del nivel primario dotados con recursos tecnológicos	0	ENTIDAD	0	1,296	1,296	100.00				
008	000				DOTACIÓN DE VALIJA DIDÁCTICA										
1					Docentes del nivel primario beneficiados con valijas didácticas	0	PERSONA	93,839	85,444	83,004	97.14	22,746,356.00	18,172,666.57	17,799,813.59	97.92
2					Docentes del nivel primario beneficiados con valijas didácticas	0	PERSONA	93,839	85,444	83,004	97.14				
009	000				SERVICIOS DE FORMACIÓN Y PROFESIONALIZACIÓN A DOCENTES										
1					Docentes de primaria en proceso de profesionalización	0	PERSONA	2,243	6,470	6,470	100.00	11,392,669.00	101,269,202.00	84,093,314.00	83.04
2					Docentes de primaria en proceso de profesionalización	0	PERSONA	2,243	6,470	6,470	100.00				
3					Docentes del nivel primario profesionalizados	0	PERSONA	0	3,959	3,959	100.00				
010	000				SERVICIOS DE APOYO A LA DOCENCIA DE PRIMARIA MONOLINGÜE										
1					Docentes del nivel primario del sistema escolar oficial fortalecidos	0	PERSONA	5,025	0	0	0.00	56,044,449.00	425,406.00	0.00	0.00
5					Docentes del nivel primario evaluados	0	PERSONA	5,000	0	0	0.00				
6					Directores nivel primario formados en competencias de gestión y dirección escolar	0	PERSONA	4,500	0	0	0.00				
8					Personal técnico departamental nivel primario, capacitado para la implementación del Programa Nacional de lectura	0	PERSONA	25	0	0	0.00				
02					PRIMARIA BILINGÜE										
001	000				SERVICIOS DE EDUCACIÓN PRIMARIA BILINGÜE										
1					Alumnos bilingües atendidos en el sistema escolar nivel primario	0	PERSONA	960,824	917,213	899,511	98.07	747,691,568.00	942,174,598.55	940,208,631.53	99.75
4					Alumnos de Primaria Bilingüe inscritos	0	PERSONA	960,828	0	0	0.00				
5					Alumnos bilingües atendidos en el sistema escolar nivel primario	0	PERSONA	0	917,213	899,511	98.07				
6					Docentes de nivel primario bilingüe intercultural capacitados en el ámbito pedagógico, técnico y didáctico.	0	PERSONA	0	350	350	100.00				
7					Personal técnico de Direcciones Departamentales de Educación (DIDEDUC) capacitado para apoyar la implementación del currículo regional por pueblos a nivel primario	0	PERSONA	0	125	125	100.00				
8					Docentes del nivel primario bilingüe acompañados pedagógicamente en el aula	0	PERSONA	0	1,000	1,000	100.00				
002	000				PROVISIÓN DE TEXTOS ESCOLARES										
1					Textos escolares dotados a estudiantes del nivel primario bilingüe	0	DOCUMENTO	175,942	393,525	178,220	45.29	47,395,448.00	12,164,953.00	4,467,598.96	36.74
2					Textos escolares dotados a estudiantes del nivel primario bilingüe	0	DOCUMENTO	175,942	0	0	0.00				
3					Prototipos elaborados del área de Comunicación y Lenguaje para los grados 4o, 5o y 6o, en idiomas Mayas, Garfuna y Xinka.	0	DOCUMENTO	16	0	0	0.00				
4					Libros de texto escolares impresos para el nivel de educación primaria bilingüe intercultural	0	DOCUMENTO	0	393,525	178,220	45.29				
003	000				SERVICIOS DE APOYO A LA DOCENCIA DE PRIMARIA BILINGÜE										
1					Docentes bilingües del nivel primario del sistema escolar oficial fortalecidos.	0	PERSONA	2,705	0	0	0.00	15,841,029.00	20,000.00	0.00	0.00

Sistema de Contabilidad Integrada Gubernamental
Ejecución de Gastos - Programación Cuatrimestral - Seguimiento Físico Cuatrimestral - Reportes
Analfítico de Ejecución Física y Financiera

PAGINA 11 DE 17
 FECHA 06/01/2015
 HORA 10:50:51
 REPORTE: R00815611.rpt

UNIDAD_EJECUTORA < 1
 DEL MES ENERO AL MES DE DICIEMBRE

EJERCICIO:	2014	PG	SP	PY	AC	OB	DESCRIPCION	SNIP	UNIDAD DE MEDIDA	PRESUPUESTO FISICO			PRESUPUESTO FINANCIERO			
										INICIAL	VIGENTE	% EJEC	INICIAL	VIGENTE	% EJEC	
3							Docentes bilingües acompañados pedagógicamente en el aula del nivel de educación primaria	0	PERSONA	2,345	0	0	0	0.00		
4							Docentes bilingües de Educación Primaria planifican aprendizajes con base en el Currículo Regional por Pueblos	0	PERSONA	360	0	0	0	0.00		
004	000						SERVICIO DE FORMACIÓN Y PROFESIONALIZACIÓN									
1							Docentes del Nivel Primario Bilingüe Intercultural	0	PERSONA	1,927	1,927	98.42	0.00	8,985,784.00	8,869,138.00	98.00
2							Profesionalizados y en Proceso de Profesionalización	0	PERSONA	114	104	91.23				
3							Docentes del nivel primario bilingüe intercultural en proceso de profesionalización	0	PERSONA	1,844	1,823	98.86				
005	000						PROVISIÓN DE CUADERNOS DE TRABAJO BILINGÜES PARA NIÑAS Y ADOLESCENTES									
1							Niñas y adolescentes mujeres del nivel primario bilingüe dotadas de cuadernos de trabajo	0	PERSONA	91,588	0	0.00	0.00	1,557,000.00	0.00	0.00
2							Niñas y adolescentes mujeres del nivel primario bilingüe dotadas de cuadernos de trabajo	0	PERSONA	91,588	0	0.00	0.00	334,250.00	0.00	0.00
006	000						FORMACIÓN DE PADRES Y MADRES DE ALUMNAS DEL NIVEL PRIMARIO BILINGÜE									
1							Padres y madres de estudiantes del nivel primario bilingüe sensibilizados en la permanencia de la niña en el sistema educativo	0	PERSONA	26,402	0	0.00				
2							Padres y madres de estudiantes del nivel primario bilingüe sensibilizados en la permanencia de la niña en el sistema educativo	0	PERSONA	26,402	0	0.00				
04	PRIMARIA DE ADULTOS															
001	000						SERVICIOS DE EDUCACIÓN PRIMARIA DE ADULTOS									
1							Alumnos de primaria de adultos atendidos en el sistema escolar	0	PERSONA	12,410	10,903	87.86	31,151,901.00	31,882,561.62	31,161,082.16	97.74
2							Alumnos del Nivel Primario Adultos beneficiados con Bono de transporte	0	PERSONA	2,763	2,406	86.72	31,151,901.00	31,882,561.62	31,161,082.16	97.74
3							Alumnos de primaria de adultos atendidos en el sistema escolar	0	PERSONA	10,903	10,757	98.66				
Total	12						EDUCACIÓN ESCOLAR DE PRIMARIA						5,683,415,491.00	5,730,622,476.28	5,611,193,030.96	1,265
13	EDUCACIÓN ESCOLAR BÁSICA															
001	000						SERVICIOS DE GRATUIDAD EDUCATIVA									
1							Establecimientos Ciclo Básico con gratuidad atendidos	0	ENTIDAD	2,336	2,522	107.96	50,401,470.00	51,916,443.20	45,647,000.01	87.85
2							Establecimientos Ciclo Básico con gratuidad atendidos	0	ENTIDAD	2,266	2,522	111.21				
002	000						SERVICIOS DE EDUCACIÓN BÁSICA									
1							Alumnos atendidos en el sistema escolar Ciclo Básico	0	PERSONA	202,733	200,331	98.86	531,827,966.00	649,353,385.88	641,787,978.87	98.80
2							Alumnos con Becas Básico Oficial beneficiados	0	BECA	9,435	1,361	14.42				
3							Alumnos con Becas Básico por Cooperativa beneficiados	0	BECA	5,341	2,354	44.07				
4							Alumnos con Bono de Transporte del Ciclo Básico beneficiados	0	PERSONA	22,884	18,356	80.25				
7							Establecimientos Ciclo Básico con gratuidad atendidos	0	ENTIDAD	1,286	0	0.00				
11							Edificios escolares reparados y remozados ciclo básico	0	ENTIDAD	84	0	0.00				
12							Alumnos ciclo básico oficial inscritos	0	PERSONA	197,916	0	0.00				

Sistema de Contabilidad Integrada Gubernamental
Ejecución de Gastos - Programación Cuatrimestral - Seguimiento Físico Cuatrimestral - Reportes
Análisis de Ejecución Física y Financiera

PAGINA 12 DE 17
 FECHA 06/01/2015
 HORA 10:50:51
 REPORTE: R00815611.rpt

UNIDAD EJECUTORA < 1
 DEL MES ENERO AL MES DE DICIEMBRE

EJERCICIO: 2014

PG	SP	PY	AC	OB	DESCRIPCION	SNIP	UNIDAD DE MEDIDA	PRESUPUESTO FISICO			PRESUPUESTO FINANCIERO				
								INICIAL	VIGENTE	EJEC	% EJEC	INICIAL	VIGENTE	EJEC	% EJE
13					Alumnos atendidos en el sistema escolar Ciclo Básico		PERSONA	0	200,331	198,879	99.28				
14					Estudiantes del ciclo basico beneficiados con Becas Escolares del Nivel Medio de municipios priorizados		BECA	0	4,721	4,713	99.83				
15					Docentes del ciclo básico que imparten el área de Comunicación y Lenguaje fortalecidos con material sobre metodológico para el desarrollo de comprensión lectora		PERSONA	0	10,500	10,500	100.00				
16					Personal Técnico departamental y Docentes del ciclo básico fortalecidos con material metodológico para la implementación de escuelas sedes de comunidades de aprendizaje		PERSONA	0	700	700	100.00				
17					Docentes de primer grado del ciclo básico fortalecidos con materiales educativos de inglés		PERSONA	0	246	0	0.00				
18					Docentes del ciclo básico acompañados pedagógicamente para la concreción del Currículo Nacional Base -CNB-		PERSONA	0	0	0	0.00				
003	000				SERVICIOS DE EDUCACIÓN BÁSICA MODALIDAD DE TELESECUNDARIA										
1					Alumnos atendidos en el sistema escolar básico Telesecundaria		PERSONA	213,261	106,723	105,978	99.30	286,235,553.00	211,311,882.80	204,016,858.51	96.51
3					Establecimientos de básico Telesecundaria con gratuidad atendidos		ENTIDAD	139	0	0	0.00				
4					Estudiantes de Telesecundaria dotados de material impreso, para el desarrollo curricular en el aula		DOCUMENTO	108,452	0	0	0.00				
5					Alumnos Ciclo Básico Telesecundaria Inscritos		PERSONA	106,946	0	0	0.00				
6					Alumnos atendidos en el sistema escolar básico Telesecundaria		PERSONA	0	106,723	105,978	99.30				
7					Alumnos del ciclo básico telesecundaria beneficiados con bolsa de estudio		BECA	0	22	22	100.00				
8					Institutos de ciclo básico telesecundaria dotados con equipamiento		ENTIDAD	0	1,636	1,636	100.00				
9					Docentes del ciclo básico telesecundaria formados en temas curriculares		PERSONA	0	3,500	3,500	100.00				
006	000				EVALUACIÓN EDUCATIVA CICLO BÁSICO							2,212,002.00	2,066,759.00	555,589.89	26.88
1					Alumnos del ciclo básico evaluados		PERSONA	140,000	2,500	2,500	100.00				
2					Alumnos del ciclo básico evaluados		PERSONA	140,000	2,500	2,500	100.00				
007	000				SERVICIOS DE EDUCACIÓN BÁSICA CON ACCESO A INNOVACIÓN TECNOLÓGICA							0.00	720,412.00	103,919.47	14.41
1					Alumnos de ciclo básico beneficiados con recursos tecnológicos		PERSONA	0	272,375	272,375	100.00				
2					Alumnos de ciclo básico beneficiados con recursos tecnológicos		PERSONA	0	0	0	0.00				
3					Establecimientos del ciclo básico dotados con recursos tecnológicos		ENTIDAD	0	3,086	3,086	100.00				
008	000				BECAS PARA ALUMNAS DEL CICLO BÁSICO							0.00	6,297,000.00	5,707,900.00	90.64
1					Alumnas del ciclo básico oficial beneficiadas con becas escolares		BECA	0	9,509	9,501	99.92				
2					Alumnas del ciclo básico oficial beneficiadas con becas escolares		BECA	0	9,509	9,501	99.92				
Total 13 EDUCACIÓN ESCOLAR BÁSICA												820,275,521.00	869,719,439.88	852,172,246.74	37.21
14					EDUCACIÓN ESCOLAR DIVERSIFICADA							187,484,277.00	19,297,037.43	15,735,388.81	81.54
001	000				SERVICIOS DE GRATUIDAD EDUCATIVA							476	541	529	97.78
1					Establecimientos Ciclo Diversificado atendidos con Gratuidad		ENTIDAD	0							

Sistema de Contabilidad Integrada Gubernamental
Ejecución de Gastos - Programación Cuatrimestral - Seguimiento Físico Cuatrimestral - Reportes
Análisis de Ejecución Física y Financiera

PAGINA 14 DE 17
 FECHA 06/01/2015
 HORA 10:50:51
 REPORTE: R00815611.rpt

UNIDAD_EJECUTORA < 1

DEL MES ENERO AL MES DE DICIEMBRE

EJERCICIO: 2014

PG	SP	PY	AC	OB	DESCRIPCION	SNIP	UNIDAD DE MEDIDA	PRESUPUESTO FISICO			PRESUPUESTO FINANCIERO					
								INICIAL	VIGENTE	EJEC	% EJEC	INICIAL	VIGENTE	EJEC	% EJE	
4					Establecimientos de Formación de Maestros con gratuidad atendidos	0	ENTIDAD	36	0	0	0	0.00				
5					Alumnos con Becas de Alimentos para Formación de Maestros beneficiados	0	BECA	1,639	618	618	618	100.00				
7					Curso por Pueblos implementado en las aulas del PADEP y aplicado en las escuelas por los estudiantes-docentes.	0	DOCUMENTO	28	0	0	0	0.00				
8					Alumnos con programas específicos y actividades en el contexto multicultural e intercultural atendidos	0	PERSONA	17,075	0	0	0	0.00				
9					Alumnos de las Escuelas Normales de Educación Física con formación académica, atendidos	0	PERSONA	3,200	0	0	0	0.00				
10					Escuelas Normales de Educación Física, funcionando	0	ENTIDAD	22	0	0	0	0.00				
14					Alumnos de Formación de Maestros Inscritos	0	PERSONA	45,166	0	0	0	0.00				
15					Alumnos con formación para Maestros atendidos en el sistema escolar	0	PERSONA	0	22,592	22,592	22,592	100.00				
16					Alumnos con formación de Bachiller con orientación en docencia atendidos en el sistema escolar	0	PERSONA	0	6,671	6,671	6,671	100.00				
17					Alumnos de las Escuelas Normales de Educación Física atendidos, con Formación Académica	0	PERSONA	0	2,863	2,863	2,863	100.00				
18					Establecimientos de Escuelas Normales de Educación Física atendidos	0	ENTIDAD	0	22	22	22	100.00				
19					Escuelas normales oficiales dotados con recursos tecnológicos	0	ENTIDAD	0	110	110	110	100.00				
20					Docentes de las Escuelas Normales fortalecidos en las áreas curriculares	0	PERSONA	0	3,683	3,553	3,553	96.47				
21					Escuelas Normales Equipadas con laboratorios de Ciencias, Música y Productividad, Desarrollo y Química y Biología	0	ENTIDAD	0	102	79	79	77.45				
22					Edificios de las Escuelas Normales reparadas y remozadas	0	ENTIDAD	0	61	42	42	68.85				
02					FORMACIÓN DE BACHILLERES											
001					SERVICIOS DE EDUCACIÓN FORMACIÓN DE BACHILLERES											
1					Alumnos con Formación para Bachilleres atendidos en el sistema escolar	0	PERSONA	21,299	28,620	28,577	28,577	99.85	13,434,448.00	14,593,775.95	14,562,193.65	98.41
2					Alumnos con bolsas de estudio para formación de Bachilleres beneficiados	0	BECA	640	376	376	376	100.00	13,434,448.00	14,593,775.95	14,362,193.65	98.41
3					Alumnos con Bono de transporte para formación de Bachilleres beneficiados	0	PERSONA	1,884	2,566	2,566	2,566	100.00				
4					Establecimientos de formación de Bachilleres con gratuidad atendidos	0	ENTIDAD	48	0	0	0	0.00				
7					Alumnos de Formación de Bachilleres Inscritos	0	PERSONA	20,989	0	0	0	0.00				
8					Alumnos con Formación de Bachilleres atendidos en el Sistema Escolar	0	PERSONA	0	28,620	28,577	28,577	99.85				
03					FORMACIÓN DE PERITOS											
001					SERVICIOS DE EDUCACIÓN FORMACIÓN DE PERITOS											
1					Alumnos con formación de Perito atendidos en el sistema escolar	0	PERSONA	21,190	23,156	23,156	23,156	99.85	49,070,586.00	52,588,664.81	51,602,791.92	98.11
													49,070,586.00	52,588,664.81	51,602,791.92	98.11

Sistema de Contabilidad Integrada Gubernamental
Ejecución de Gastos - Programación Cuatrimestral - Seguimiento Físico Cuatrimestral - Reportes
Análisis de Ejecución Física y Financiera

PAGINA 15 DE 17
 FECHA 06/01/2015
 HORA 10:50:51
 REPORTE: R00815611.rpt

UNIDAD_EJECUTORA < 1

DEL MES ENERO AL MES DE DICIEMBRE

EJERCICIO: 2014

PG	SP	PY	AC	OB	DESCRIPCION	SNIP	UNIDAD DE MEDIDA	PRESUPUESTO FISICO			PRESUPUESTO FINANCIERO				
								INICIAL	VIGENTE	EJEC	% EJEC	INICIAL	VIGENTE	EJEC	% EJE
2					Alumnos con bolsas de estudio para formación de peritos, beneficiados	0	BECA	1,833	866	866	100.00				
3					Alumnos con Bono de Transporte para Formación de Peritos beneficiados	0	PERSONA	5,074	3,907	3,787	96.93				
4					Establecimientos de Formación de Peritos, con gratuidad atendidos.	0	ENTIDAD	29	0	0	0.00				
6					Alumnos de Formación de Peritos Inscritos	0	PERSONA	20,621	0	0	0.00				
7					Alumnos con formación de Perito atendidos en el sistema escolar	PERSONA	0	23,191	23,156	99.85					
04					FORMACIÓN SECRETARIAL										
001					SERVICIOS DE EDUCACIÓN FORMACIÓN DE SECRETARIAS										
1					Alumnas con formación para secretarias atendidas en el sistema escolar.	0	PERSONA	2,972	4,988	4,988	100.00	9,445,737.00	10,610,787.72	10,266,503.80	96.71
2					Alumnas con bolsas de estudio para Formación Secretarial beneficiadas	0	BECA	177	221	219	99.10				
3					Alumnas con Bono de transporte para Formación Secretarial beneficiadas	0	PERSONA	2,121	2,199	2,081	94.63				
4					Establecimientos de Formación Secretarial con gratuidad atendidos	0	ENTIDAD	12	0	0	0.00				
6					Alumnas de Formación Secretarial Inscritas	0	PERSONA	2,907	0	0	0.00				
7					Alumnas con formación para secretarias atendidas en el sistema escolar	PERSONA	0	4,988	4,988	100.00					
05					FORMACIÓN TÉCNICA INDUSTRIAL										
001					SERVICIOS DE EDUCACIÓN FORMACIÓN DE TÉCNICOS INDUSTRIALES										
1					Alumnos con Formación para Técnico Industrial atendidos en el sistema escolar	0	PERSONA	4,113	3,701	3,698	99.92	41,495,506.00	22,975,198.38	22,313,498.64	97.11
2					Alumnos con becas de alimentos para Formación Técnico Industrial beneficiados	0	BECA	146	139	139	100.00				
3					Alumnos con bolsas de estudio para Formación Técnico Industrial beneficiados	0	BECA	277	204	204	100.00				
4					Alumnos con Bono de transporte para Formación Técnico Industrial beneficiados	0	PERSONA	1,485	872	872	100.00				
5					Establecimientos de Formación Técnica Industrial con gratuidad atendidos	0	ENTIDAD	17	0	0	0.00				
7					Establecimientos con mantenimiento, remozados y equipados	0	ENTIDAD	3	0	0	0.00				
8					Alumnos de Formación Técnico Industrial Inscritos	0	PERSONA	4,099	0	0	0.00				
9					Alumnos con Formación para Técnico Industrial atendidos en el sistema escolar	PERSONA	0	3,701	3,698	99.92					
Total					14 EDUCACIÓN ESCOLAR DIVERSIFICADA							369,347,137.00	320,963,638.59	305,719,564.37	556.1
15					EDUCACIÓN EXTRAESCOLAR										
001					DIRECCIÓN Y COORDINACIÓN										
1					Servicios de Educación Extraescolar	0	EVENTO	1	1	1	100.00	42,716,599.00	31,481,195.10	30,666,307.96	97.41

Sistema de Contabilidad Integrada Gubernamental
Ejecución de Gastos - Programación Cuatrimestral - Seguimiento Físico Cuatrimestral - Reportes
Analfico de Ejecución Física y Financiera

PAGINA 16 DE 17
 FECHA 06/01/2015
 HORA 10:50:51
 REPORTE: R00815611.rpt

UNIDAD_EJECUTORA < 1
 DEL MES ENERO AL MES DE DICIEMBRE

EJERCICIO:	2014	PG	SP	PY	AC	OB	DESCRIPCION	SNIP	UNIDAD DE MEDIDA	PRESUPUESTO FISICO			PRESUPUESTO FINANCIERO					
										INICIAL	VIGENTE	EJEC	% EJEC	INICIAL	VIGENTE	EJEC	% EJE	
2							Centro de educación extraescolar dotados con biblioteca para fortalecer la lectura y el CNB en el aula	0	ENTIDAD	1	0	0	0	0.00				
3							Programas y proyectos de educación extraescolar atendidos con procesos de formación en deporte, cultura y recreación	0	PERSONA	500	0	0	0	0.00				
4							Participantes de programas y proyectos de educación extraescolar atendidos con procesos de competencias básicas para la vida	0	PERSONA	150	0	0	0	0.00				
5							Programas y proyectos de educación extraescolar evaluados	0	DOCUMENTO	1	0	0	0	0.00				
6							Alianzas con organizaciones de la sociedad para fortalecer la atención educativa	0	ENTIDAD	1	0	0	0	0.00				
7							Servicios de Educación Extraescolar	0	ENTIDAD	1	0	0	0	0.00				
002	000						SERVICIOS DE EDUCACIÓN BÁSICA CON ORIENTACIÓN TÉCNICA OCUPACIONAL (NUFED)								43,134,372.00	54,243,215.00	52,219,365.17	96.27
1							Alumnos NUFED atendidos	0	PERSONA	36,184	31,500	30,712	30,712	97.50				
2							Consejos Educativos de Educación Extraescolar formados y fortalecidos en su gestión y autonomía escolar	0	PERSONA	1	0	0	0	0.00				
3							Establecimientos educativos NUFED con gratuidad atendidos	0	ENTIDAD	331	0	0	0	0.00				
4							Comunidad educativa participa en la evaluación de los programas de educación extraescolar	0	ENTIDAD	1	0	0	0	0.00				
6							Contratación de docentes/técnicos para NUFED	0	PERSONA	1,149	0	0	0	0.00				
7							Alumnos NUFED atendidos	0	PERSONA	0	31,500	30,712	30,712	97.50				
8							Centros educativos NUFED dotados con material educativo	0	ENTIDAD	0	595	595	595	100.00				
9							Centros educativos NUFED dotados con tecnología	0	ENTIDAD	0	80	80	80	100.00				
003	000						SERVICIOS DE EDUCACIÓN PRIMARIA POR CORRESPONDENCIA PARA ADULTOS (PEAC)								3,920,853.00	1,254,260.00	847,729.63	67.51
1							Alumnos PEAC atendidos	0	PERSONA	14,401	6,948	6,935	6,935	99.81				
2							Radio educativas renovadas con tecnología	0	ENTIDAD	1	0	0	0	0.00				
3							Contratación de docentes/técnicos para el PEAC	0	PERSONA	113	0	0	0	0.00				
4							Alumnos PEAC atendidos	0	PERSONA	0	6,948	6,935	6,935	99.81				
5							Técnicos docentes del Programa PEAC fortalecidos con material metodológico para la implementación del Curriculum Nacional Base (CNB)	0	PERSONA	0	200	200	200	100.00				
004	000						SERVICIOS DE CAPACITACIÓN Y CERTIFICACIÓN TÉCNICO LABORAL (CEMUCAF)								7,567,088.00	544,744.00	478,590.53	87.84
1							Participantes CEMUCAF en áreas técnico-laborales formados	0	PERSONA	38,180	30,363	29,719	29,719	97.88				
2							Estudiantes de los programas y proyectos de educación extraescolar formados en competencias de productividad y desarrollo.	0	PERSONA	500	0	0	0	0.00				
3							Contratación de docentes/técnicos de CEMUCAF	0	PERSONA	199	0	0	0	0.00				
4							Participantes CEMUCAF en áreas técnico-laborales formados	0	PERSONA	0	30,363	29,719	29,719	97.88				
5							Técnicos de CEMUCAF, formados en áreas ocupacionales	0	PERSONA	0	45	33	33	73.33				
005	000						SERVICIOS DE APOYO A LA DOCENCIA EXTRAESCOLAR								42,248,859.00	114,500.00	73,800.00	64.45

Sistema de Contabilidad Integrada Gubernamental
Ejecución de Gastos - Programación Cuatrimestral - Seguimiento Físico Cuatrimestral - Reportes
Analfítico de Ejecución Física y Financiera

PAGINA 17 DE 17
 FECHA 06/01/2015
 HORA 10:50:51
 REPORTE: R00815611.rpt

UNIDAD_EJECUTORA < 1

DEL MES ENERO AL MES DE DICIEMBRE

EJERCICIO: 2014

PG	SP	PY	AC	OB	DESCRIPCION	SNIP	UNIDAD DE MEDIDA	PRESUPUESTO FISICO			PRESUPUESTO FINANCIERO				
								INICIAL	VIGENTE	%EJEC	INICIAL	VIGENTE	%EJEC		
1					Técnicos Docentes de Educación Extraescolar fortalecidos	0	PERSONA	100	151	20	13.25				
2					Directores de Educación Extraescolar formados en competencias de gestión y dirección escolar	0	PERSONA	1	0	0	0.00				
3					Técnicos docentes de Educación Extraescolar capacitados en TICs	0	PERSONA	60	0	0	0.00				
4					Técnicos docentes en servicio del subsistema de educación extraescolar en proceso de profesionalizados	0	PERSONA	1	0	0	0.00				
5					Técnicos docentes en servicio del subsistema de educación extraescolar capacitados en la aplicación del CNB en el aula	0	PERSONA	4	0	0	0.00				
6					Técnicos docentes en servicio del Subsistema de Educación Extraescolar Capacitados en educación no formal y educación para el trabajo	0	PERSONA	100	0	0	0.00				
7					Docentes de los programas de educación extraescolar del nivel primario y medio implementan el CNB	0	PERSONA	1	0	0	0.00				
8					Técnicos docentes de Modalidades Flexibles formados en temas curriculares	0	PERSONA	0	0	0	0.00				
006					SERVICIOS DE GRATUIDAD EDUCATIVA EXTRAESCOLAR										
1					Establecimientos de NUFED atendidos con gratuidad	0	ENTIDAD	523	589	583	98.98	3,041,946.00	3,060,632.60	2,441,561.16	79.77
2					Establecimientos de NUFED atendidos con gratuidad	0	ENTIDAD	434	589	583	98.98				
007					FORMACIÓN DE JÓVENES LÍDERES EN DESARROLLO COMUNITARIO										
1					Alumnas de educación extraescolar formadas como lideresas y promotoras del desarrollo comunitario	0	PERSONA	0	700	700	100.00	0.00	0.00	0.00	0.00
2					Alumnas de educación extraescolar formadas como lideresas y promotoras del desarrollo comunitario	0	PERSONA	0	700	700	100.00				
					Total 15 EDUCACIÓN EXTRAESCOLAR							99,913,118.00	59,217,371.60	56,061,046.49	395.1
20					APOYO PARA CONSUMO ADECUADO DE ALIMENTOS										
001					SERVICIOS DE APOYO EN ESCUELAS SALUDABLES										
1					Niños y Niñas atendidos en escuelas saludables	0	PERSONA	4,290	290,000	290,000	100.00	34,192,676.00	34,192,676.00	9,769,663.10	28.57
3					Madres jefas de hogar capacitadas en temas relacionados a buenas prácticas alimentarias.	0	ENTIDAD	4,290	0	0	0.00				
4					Consejos Educativos Organizados y Legalizados	0	ENTIDAD	1,350	600	600	100.00				
5					Madres jefas de hogar capacitadas en temas relacionados a buenas prácticas alimentarias	0	PERSONA	0	80,125	80,125	100.00				
002					SERVICIOS ALIMENTACIÓN ESCOLAR PREPRIMARIA										
1					Niños y Niñas con alimentación escolar para la preprimaria completa	0	PERSONA	457,690	439,815	430,079	97.79	89,731,662.00	106,334,847.97	95,626,912.57	89.92
2					Alumnos de preprimaria atendidos con alimentación escolar.	0	PERSONA	457,690	439,815	430,079	97.79				
003					SERVICIOS ALIMENTACIÓN ESCOLAR PRIMARIA										
1					Niños y Niñas con alimentación escolar para la primaria completa	0	PERSONA	2,299,025	2,142,519	2,131,223	99.47	575,628,255.00	559,025,069.08	511,722,522.50	91.54
2					Alumnos de primaria atendidos con alimentación escolar	0	PERSONA	2,298,025	2,142,519	2,131,223	99.47				
					Total 20 APOYO PARA CONSUMO ADECUADO DE ALIMENTOS							699,552,593.00	699,552,593.00	617,119,098.17	210.1

Informes de Gestión y Rendición de Cuentas Plantilla de Complemento a la Ejecución Física

CIGRC02

Código Informe

Entidad: MINISTERIO DE EDUCACIÓN

Ejercicio: 2014

Período: ENERO - DICIEMBRE

Prg Spg	Pry	Act	Obr	Producto / Subproducto	Descripción	Unidad de Medida del Producto / Subproducto	Ubg	Número de Beneficiarios	Unidad de Medida de los Beneficiarios
04	00	00	002	00	1	Servicios de educación en valores para niñas y adolescentes mujeres	Evento	1,238,205	Persona
04	00	00	002	00	2	Servicios de educación en valores para niñas y adolescentes mujeres	Evento	1,238,205	Persona
05	00	00	007	00	1	Niñas y adolescentes mujeres con discapacidad beneficiadas con becas escolares	Beca	1,932	Persona
05	00	00	007	00	2	Niñas y adolescentes mujeres con discapacidad beneficiadas con becas escolares	Beca	1,932	Persona
11	00	00	001	00	1	Establecimientos del Nivel Preprimario con gratuidad atendidos	Entidad	456,397	Persona
11	00	00	001	00	2	Establecimientos del Nivel Preprimario con gratuidad atendidos	Entidad	456,397	Persona
11	01	00	001	00	1	Alumnos atendidos en el sistema escolar nivel preprimario	Persona	377,713	Persona
11	01	00	001	00	7	Alumnos atendidos en el sistema escolar nivel preprimario	Persona	377,713	Persona
11	01	00	001	00	8	Establecimientos del nivel preprimario monolingüe beneficiados con libros de lectura	Entidad	377,713	Persona
11	01	00	001	00	10	Docentes de nivel preprimario fortalecidos con material metodológico sobre lectoescritura (Programa Nacional de Lectura)	Persona	456,397	Persona
11	01	00	001	00	11	Docentes de nivel preprimario fortalecidos con material metodológico para la aplicación del Currículum Nacional Base (CNB) en el aula	Persona	456,397	Persona
11	01	00	001	00	12	Docentes de preprimaria fortalecidos en sus capacidades docentes (Primer ingreso)	Persona	456,397	Persona
11	01	00	001	00	13	Personal Técnico departamental y Docentes de preprimaria fortalecidos con material metodológico para la implementación de escuelas sedes de comunidades de aprendizaje	Persona	456,397	Persona
11	01	00	002	00	1	Alumnos con útiles escolares de nivel preprimario atendidos	Persona	425,691	Persona
11	01	00	002	00	2	Alumnos beneficiados con útiles escolares del nivel preprimario atendidos	Persona	425,691	Persona
11	01	00	003	00	1	Textos escolares dotados a estudiantes del nivel preprimario monolingüe	Documento	377,713	Persona
11	01	00	003	00	3	Cuadernos de trabajo dotados a estudiantes del nivel preprimario	Documento	377,713	Persona
11	01	00	004	00	1	Edificios escolares reparados y remozados Nivel Preprimaria	Entidad	456,397	Persona

Informes de Gestión y Rendición de Cuentas Plantilla de Complemento a la Ejecución Física

Entidad: MINISTERIO DE EDUCACIÓN

Código Informe

CIGRC02

Ejercicio: 2014

Período: ENERO - DICIEMBRE

Prg Spg	Pry	Act	Obr	Producto / Subproducto	Descripción	Unidad de Medida del Producto / Subproducto	Ubg	Número de Beneficiarios	Unidad de Medida de los Beneficiarios
11	01	00	004	00	2	Edificios escolares reparados y remozados Nivel Preprimaria	Entidad	456,397	Persona
11	01	00	006	00	1	Docentes con valijas didácticas del nivel preprimario beneficiados	Persona	456,397	Persona
11	01	00	006	00	2	Docentes con valijas didácticas del nivel preprimario beneficiados	Persona	456,397	Persona
11	01	00	007	00	1	Docentes de preprimaria en proceso de profesionalización	Persona	377,713	Persona
11	01	00	007	00	2	Docentes de preprimaria en proceso de profesionalización	Persona	377,713	Persona
11	01	00	007	00	3	Docentes del nivel preprimario profesionalizados	Persona	377,713	Persona
11	02	00	001	00	1	Alumnos atendidos en el sistema escolar nivel preprimario bilingüe.	Persona	78,684	Persona
11	02	00	001	00	4	Alumnos atendidos en el sistema escolar nivel preprimario bilingüe	Persona	78,684	Persona
11	02	00	001	00	5	Docentes del nivel de educación preprimaria bilingüe intercultural actualizados en el ámbito pedagógico, técnico y didáctico	Persona	78,684	Persona
11	02	00	002	00	1	Textos escolares dotados a estudiantes en el nivel preprimario bilingüe	Documento	78,684	Persona
11	02	00	002	00	3	Libros de textos para estudiantes del nivel preprimario bilingüe impresos	Documento	78,684	Persona
11	02	00	004	00	1	Docentes del nivel preprimario bilingüe intercultural profesionalizados	Persona	78,684	Persona
11	02	00	004	00	2	Docentes del nivel preprimario bilingüe intercultural profesionalizados	Persona	78,684	Persona
11	02	00	004	00	3	Docentes del nivel preprimario bilingüe intercultural en proceso de profesionalización	Persona	78,684	Persona
12	00	00	001	00	1	Establecimientos del Nivel Primario con gratuidad atendidos	Entidad	2,150,491	Persona
12	00	00	001	00	2	Establecimientos del Nivel Primario con gratuidad atendidos	Entidad	2,150,491	Persona
12	00	00	002	00	1	Alumnos del nivel primario evaluados	Persona	51,277	Persona
12	00	00	002	00	2	Alumnos del nivel primario evaluados	Persona	51,277	Persona
12	00	00	002	00	3	Docentes del nivel primario evaluados	Persona	29,871	Persona
12	01	00	001	00	1	Alumnos atendidos en el sistema escolar nivel primario	Persona	388,895	Persona
12	01	00	001	00	4	Alumnos con Bono de transporte del Nivel Primario beneficiados	Persona	6,450	Persona
12	01	00	001	00	12	Alumnos atendidos en el sistema escolar nivel primario urbana	Persona	388,895	Persona

Informes de Gestión y Rendición de Cuentas Plantilla de Complemento a la Ejecución Física

Entidad: MINISTERIO DE EDUCACIÓN

Código Informe

CIGRC02

Ejercicio: 2014

Período: ENERO - DICIEMBRE

Prg Spg	Pry	Act	Obr	Producto / Subproducto	Descripción	Unidad de Medida del Producto / Subproducto	Ubg	Número de Beneficiarios	Unidad de Medida de los Beneficiarios
12	01	00	001	00	13	Personal Técnico departamental y Docentes de primaria fortalecidos con material metodológico para la implementación de escuelas sedes de comunidades de aprendizaje	Persona	2,150,491	Persona
12	01	00	001	00	14	Docentes de primer grado del nivel primario, fortalecidos con material metodológico para la enseñanza de la lectoescritura y matemática	Persona	2,150,491	Persona
12	01	00	001	00	15	Establecimientos del nivel primario monolingüe beneficiados con libros de lectura	Entidad	1,250,980	Persona
12	01	00	001	00	16	Docentes y Personal técnico de Direcciones Departamentales de Educación (DIDEDUC) capacitado para la implementación del Programa Nacional de Lectura	Persona	2,150,491	Persona
12	01	00	001	00	17	Docentes y Personal técnico de Direcciones Departamentales de Educación (DIDEDUC) del nivel primario formados para la implementación del Programa Nacional de Matemática	Persona	2,150,491	Persona
12	01	00	001	00	18	Docentes del nivel primario formados en educación de valores para la implementación del Programa Vivamos Juntos en Armonía	Persona	2,150,491	Persona
12	01	00	002	00	1	Alumnos de Educación Primaria Monolingüe Rural atendidos en el sistema escolar	Persona	862,807	Persona
12	01	00	002	00	2	Alumnos de Educación Primaria Monolingüe Rural atendidos en el sistema escolar	Persona	862,807	Persona
12	01	00	003	00	1	Alumnos con útiles escolares de nivel primario atendidos	Persona	2,131,498	Persona
12	01	00	003	00	2	Alumnos con útiles escolares del nivel primario atendidos	Persona	2,131,498	Persona
12	01	00	004	00	1	Textos dotados a estudiantes del nivel primario	Documento	1,250,980	Persona
12	01	00	004	00	2	Textos dotados a estudiantes del nivel primario	Documento	1,250,980	Persona
12	01	00	005	00	1	Edificios escolares reparados y remozados nivel primario	Entidad	2,150,491	Persona
12	01	00	005	00	2	Edificios escolares reparados y remozados nivel primario	Entidad	2,150,491	Persona
12	01	00	007	00	1	Escuelas con Acceso a Innovación Tecnológica	Entidad	2,150,491	Persona
12	01	00	007	00	4	Establecimientos del nivel primario dotados con recursos tecnológicos	Entidad	2,150,491	Persona
12	01	00	008	00	1	Docentes del nivel primario beneficiados con valijas didácticas	Persona	2,150,491	Persona
12	01	00	008	00	2	Docentes del nivel primario beneficiados con valijas didácticas	Persona	2,150,491	Persona

Informes de Gestión y Rendición de Cuentas Plantilla de Complemento a la Ejecución Física

CIGRC02

Código Informe

Entidad: MINISTERIO DE EDUCACIÓN

Ejercicio: 2014

Período: ENERO - DICIEMBRE

Prg Spg	Pry	Act	Obr	Producto / Subproducto	Descripción	Unidad de Medida del Producto / Subproducto	Ubg	Número de Beneficiarios	Unidad de Medida de los Beneficiarios
12	01	00	009	1	Docentes de primaria en proceso de profesionalización	Persona		1,250,980	Persona
12	01	00	009	2	Docentes de primaria en proceso de profesionalización	Persona		1,250,980	Persona
12	01	00	009	3	Docentes del nivel primario profesionalizados	Persona		1,250,980	Persona
12	02	00	001	1	Alumnos bilingües atendidos en el sistema escolar nivel primario	Persona		899,511	Persona
12	02	00	001	5	Alumnos bilingües atendidos en el sistema escolar nivel primario	Persona		899,511	Persona
12	02	00	001	6	Docentes de nivel primario bilingüe intercultural capacitados en el ámbito pedagógico, técnico y didáctico.	Persona		899,511	Persona
12	02	00	001	7	Personal técnico de Direcciones Departamentales de Educación (DIDEDUC) capacitado para apoyar la implementación del currículo regional por pueblos a nivel primario	Persona		899,511	Persona
12	02	00	001	8	Docentes del nivel primario bilingüe acompañados pedagógicamente en el aula	Persona		899,511	Persona
12	02	00	002	1	Textos escolares dotados a estudiantes del nivel primario bilingüe	Documento		899,511	Persona
12	02	00	002	4	Libros de texto escolares impresos para el nivel de educación primaria bilingüe intercultural	Documento		899,511	Persona
12	02	00	004	1	Docentes del Nivel Primario Bilingüe Intercultural Profesionalizados y en Proceso de Profesionalización	Persona		899,511	Persona
12	02	00	004	2	Docentes del nivel primario bilingüe intercultural en proceso de profesionalización	Persona		899,511	Persona
12	02	00	004	3	Docentes del nivel primario bilingüe intercultural profesionalizados	Persona		899,511	Persona
12	02	00	005	1	Niñas y adolescentes mujeres del nivel primario bilingüe dotadas de cuadernos de trabajo	Persona		438,339	Persona
12	02	00	005	2	Niñas y adolescentes mujeres del nivel primario bilingüe dotadas de cuadernos de trabajo	Persona		438,339	Persona
12	02	00	006	1	Padres y madres de estudiantes del nivel primario bilingüe sensibilizados en la permanencia de la niña en el sistema educativo	Persona		899,511	Persona
12	02	00	006	2	Padres y madres de estudiantes del nivel primario bilingüe sensibilizados en la permanencia de la niña en el sistema educativo	Persona		899,511	Persona
12	04	00	001	1	Alumnos de primaria de adultos atendidos en el sistema escolar	Persona		10,757	Persona

Informes de Gestión y Rendición de Cuentas Plantilla de Complemento a la Ejecución Física

CIGRC02

Código Informe

MINISTERIO DE EDUCACIÓN

Entidad:

2014

Ejercicio:

ENERO - DICIEMBRE

Período:

Prg Spg	Pry	Act	Obr	Producto / Subproducto	Descripción	Unidad de Medida del Producto / Subproducto	Ubg	Número de Beneficiarios	Unidad de Medida de los Beneficiarios
12	04	00	001	00	Alumnos del Nivel Primario Adultos beneficiados con Bono de transporte	Persona		2,406	Persona
12	04	00	001	00	Alumnos de primaria de adultos atendidos en el sistema escolar	Persona		10,757	Persona
13	00	00	001	00	Establecimientos Ciclo Básico con gratuidad atendidos	Entidad		304,857	Persona
13	00	00	001	00	Establecimientos Ciclo Básico con gratuidad atendidos	Entidad		304,857	Persona
13	00	00	002	00	Alumnos atendidos en el sistema escolar Ciclo Básico	Persona		198,879	Persona
13	00	00	002	00	Alumnos con Becas Básico Oficial beneficiados	Beca		1,359	Persona
13	00	00	002	00	Alumnos con Becas Básico por Cooperativa beneficiados	Beca		2,354	Persona
13	00	00	002	00	Alumnos con Bono de Transporte del Ciclo Básico beneficiados	Persona		17,750	Persona
13	00	00	002	00	Alumnos atendidos en el sistema escolar Ciclo Básico	Persona		198,879	Persona
13	00	00	002	00	Estudiantes del ciclo básico beneficiados con Becas Escolares del Nivel Medio de municipios priorizados	Beca		4,713	Persona
13	00	00	002	00	Docentes del ciclo básico que imparten el área de Comunicación y Lenguaje fortalecidos con material sobre metodológico para el desarrollo de comprensión lectora	Persona		198,879	Persona
13	00	00	002	00	Personal Técnico departamental y Docentes del ciclo básico fortalecidos con material metodológico para la implementación de escuelas sedes de comunidades de aprendizaje	Persona		198,879	Persona
13	00	00	002	00	Docentes de primer grado del ciclo básico fortalecidos con materiales educativos de inglés	Persona		198,879	Persona
13	00	00	003	00	Alumnos atendidos en el sistema escolar básico Telesecundaria	Persona		105,978	Persona
13	00	00	003	00	Alumnos atendidos en el sistema escolar básico Telesecundaria	Persona		105,978	Persona
13	00	00	003	00	Alumnos del ciclo básico telesecundaria beneficiados con bolsa de estudio	Beca		22	Persona
13	00	00	003	00	Institutos de ciclo básico telesecundaria dotados con equipamiento	Entidad		105,978	Persona
13	00	00	003	00	Docentes del ciclo básico telesecundaria formados en temas curriculares	Persona		105,978	Persona
13	00	00	006	00	Alumnos del ciclo básico evaluados	Persona		2,500	Persona
13	00	00	006	00	Alumnos del ciclo básico evaluados	Persona		2,500	Persona
13	00	00	007	00	Alumnos de ciclo básico beneficiados con recursos tecnológicos	Persona		272,375	Persona
13	00	00	007	00	Establecimientos del ciclo básico dotados con recursos tecnológicos	Entidad		272,375	Persona

Informes de Gestión y Rendición de Cuentas Plantilla de Complemento a la Ejecución Física

Entidad: MINISTERIO DE EDUCACIÓN

Código Informe

CIGRC02

Ejercicio: 2014

Período: ENERO - DICIEMBRE

Prg	Spq	Pry	Act	Obr	Producto / Subproducto	Descripción	Unidad de Medida del Producto / Subproducto	Ubg	Número de Beneficiarios	Unidad de Medida de los Beneficiarios
13	00	00	008	00	1	Alumnas del ciclo básico oficial beneficiadas con becas escolares	Beca		9,501	Persona
13	00	00	008	00	2	Alumnas del ciclo básico oficial beneficiadas con becas escolares	Beca		9,501	Persona
14	00	00	001	00	1	Establecimientos Ciclo Diversificado atendidos con Gratuidad	Entidad		92,545	Persona
14	00	00	001	00	2	Establecimientos del Ciclo Diversificado atendidos con Gratuidad	Entidad		92,545	Persona
14	00	00	002	00	1	Evaluación Educativa Ciclo Diversificado	Persona		178,991	Persona
14	00	00	002	00	2	Alumnos graduados evaluados	Persona		178,991	Persona
14	00	00	003	00	1	Docentes del ciclo diversificado del sistema escolar oficial fortalecidos	Persona		92,545	Persona
14	00	00	003	00	10	Delegados departamentales capacitados y actualizados en metodología de seminario	Persona		92,545	Persona
14	00	00	003	00	11	Personal técnico departamental y Docentes del ciclo diversificado fortalecidos con material metodológico para la implementación curricular	Persona		92,545	Persona
14	00	00	003	00	12	Personal técnico departamental del ciclo diversificado formados en el manejo y aplicación del Currículum Nacional Base (CNB)	Persona		92,545	Persona
14	00	00	004	00	1	Alumnos de ciclo diversificado beneficiados con recursos tecnológicos	Persona		92,545	Persona
14	00	00	004	00	3	Establecimientos del ciclo diversificado dotados con recursos tecnológicos	Entidad		92,545	Persona
14	00	00	005	00	1	Alumnas del ciclo diversificado beneficiadas con becas escolares	Beca		3,796	Persona
14	00	00	005	00	2	Alumnas del ciclo diversificado beneficiadas con becas escolares	Beca		3,796	Persona
14	01	00	001	00	1	Alumnos con formación para Maestros atendidos en el sistema escolar	Persona		32,126	Persona
14	01	00	001	00	2	Alumnos con Bolsas de Estudio para Formación de Maestros beneficiados	Beca		615	Persona
14	01	00	001	00	3	Alumnos con Bono de Transporte para Formación de Maestros beneficiados	Persona		2,018	Persona
14	01	00	001	00	5	Alumnos con Becas de Alimentos para Formación de Maestros beneficiados	Beca		618	Persona
14	01	00	001	00	15	Alumnos con formación para Maestros atendidos en el sistema escolar	Persona		22,592	Persona
14	01	00	001	00	16	Alumnos con formación de Bachiller con orientación en docencia atendidos en el sistema escolar	Persona		6,671	Persona

Informes de Gestión y Rendición de Cuentas Plantilla de Complemento a la Ejecución Física

CIGRC02

Código Informe

Entidad: MINISTERIO DE EDUCACIÓN

Ejercicio: 2014

Período: ENERO - DICIEMBRE

Prg	Spg	Pry	Act	Obr	Producto / Subproducto	Descripción	Unidad de Medida del Producto / Subproducto	Ubg	Número de Beneficiarios	Unidad de Medida de los Beneficiarios
14	01	00	001	00	17	Alumnos de las Escuelas Normales de Educación Física atendidos, con Formación Académica	Persona		2,863	Persona
14	01	00	001	00	18	Establecimientos de Escuelas Normales de Educación Física atendidos	Entidad		2,863	Persona
14	01	00	001	00	19	Escuelas normales oficiales dotados con recursos tecnológicos	Entidad		92,545	Persona
14	01	00	001	00	20	Docentes de las Escuelas Normales fortalecidos en las áreas curriculares	Persona		92,545	Persona
14	01	00	001	00	21	Escuelas Normales Equipadas con laboratorios de Ciencias, Música y Productividad, Desarrollo y Química y Biología	Entidad		92,545	Persona
14	01	00	001	00	22	Edificios de las Escuelas Normales reparadas y remozadas	Entidad		92,545	Persona
14	02	00	001	00	1	Alumnos con Formación para Bachilleres atendidos en el sistema escolar	Persona		28,577	Persona
14	02	00	001	00	2	Alumnos con bolsas de estudio para formación de Bachilleres beneficiados	Beca		376	Persona
14	02	00	001	00	3	Alumnos con Bono de transporte para formación de Bachilleres beneficiados	Persona		2,566	Persona
14	02	00	001	00	8	Alumnos con Formación de Bachilleres atendidos en el Sistema Escolar	Persona		28,577	Persona
14	03	00	001	00	1	Alumnos con formación de Perito atendidos en el sistema escolar	Persona		23,156	Persona
14	03	00	001	00	2	Alumnos con bolsas de estudio para formación de peritos, beneficiados	Beca		866	Persona
14	03	00	001	00	3	Alumnos con Bono de Transporte para Formación de Peritos beneficiados	Persona		3,787	Persona
14	03	00	001	00	7	Alumnos con formación de Perito atendidos en el sistema escolar	Persona		23,156	Persona
14	04	00	001	00	1	Alumnas con formación para secretarías atendidas en el sistema escolar.	Persona		4,988	Persona
14	04	00	001	00	2	Alumnas con bolsas de estudio para Formación Secretarial beneficiadas	Beca		219	Persona
14	04	00	001	00	3	Alumnas con Bono de transporte para Formación Secretarial beneficiadas	Persona		2,081	Persona
14	04	00	001	00	7	Alumnas con formación para secretarías atendidas en el sistema escolar	Persona		4,988	Persona
14	05	00	001	00	1	Alumnos con Formación para Técnico Industrial atendidos en el sistema escolar	Persona		3,698	Persona
14	05	00	001	00	2	Alumnos con becas de alimentos para Formación Técnico Industrial beneficiados	Beca		139	Persona
14	05	00	001	00	3	Alumnos con bolsas de estudio para Formación Técnico Industrial beneficiados	Beca		204	Persona

Informes de Gestión y Rendición de Cuentas Plantilla de Complemento a la Ejecución Física

Entidad: MINISTERIO DE EDUCACIÓN

Código Informe

CIGRC02

Ejercicio: 2014

Período: ENERO - DICIEMBRE

Prg	Spq	Pry	Act	Obr	Producto / Subproducto	Descripción	Unidad de Medida del Producto / Subproducto	Ubg	Número de Beneficiarios	Unidad de Medida de los Beneficiarios
14	05	00	001	00	4	Alumnos con Bono de transporte para Formación Técnico Industrial beneficiados	Persona		872	Persona
14	05	00	001	00	9	Alumnos con Formación para Técnico Industrial atendidos en el sistema escolar	Persona		3,698	Persona
15	00	00	001	00	1	Servicios de Educación Extraescolar	Evento		67,366	Persona
15	00	00	002	00	1	Alumnos NUFED atendidos	Persona		30,712	Persona
15	00	00	002	00	7	Alumnos NUFED atendidos	Persona		30,712	Persona
15	00	00	002	00	8	Centros educativos NUFED dotados con material educativo	Entidad		30,712	Persona
15	00	00	002	00	9	Centros educativos NUFED dotados con tecnología	Entidad		30,712	Persona
15	00	00	003	00	1	Alumnos PEAC atendidos	Persona		6,935	Persona
15	00	00	003	00	4	Alumnos PEAC atendidos	Persona		6,935	Persona
15	00	00	003	00	5	Técnicos docentes del Programa PEAC fortalecidos con material metodológico para la implementación del Curriculum Nacional Base (CNB)	Persona		6,935	Persona
15	00	00	004	00	1	Participantes CEMUCAF en áreas técnico-laborales formados	Persona		29,719	Persona
15	00	00	004	00	4	Participantes CEMUCAF en áreas técnico-laborales formados	Persona		29,719	Persona
15	00	00	004	00	5	Técnicos de CEMUCAF, formados en áreas ocupacionales	Persona		29,719	Persona
15	00	00	005	00	1	Técnicos Docentes de Educación Extraescolar fortalecidos	Persona		67,366	Persona
15	00	00	006	00	1	Establecimientos de NUFED atendidos con gratuidad	Entidad		30,712	Persona
15	00	00	006	00	2	Establecimientos de NUFED atendidos con gratuidad	Entidad		30,712	Persona
15	00	00	007	00	1	Alumnas de educación extraescolar formadas como líderes y promotoras del desarrollo comunitario	Persona		700	Persona
15	00	00	007	00	2	Alumnas de educación extraescolar formadas como líderes y promotoras del desarrollo comunitario	Persona		700	Persona
20	00	00	001	00	1	Niños y Niñas atendidos en escuelas saludables	Persona		290,000	Persona
20	00	00	001	00	4	Consejos Educativos Organizados y Legalizados	Entidad		290,000	Persona
20	00	00	001	00	5	Madres jefas de hogar capacitadas en temas relacionados a buenas prácticas alimentarias	Persona		290,000	Persona
20	00	00	002	00	1	Niños y Niñas con alimentación escolar para la preprimaria completa	Persona		430,079	Persona
20	00	00	002	00	2	Alumnos de preprimaria atendidos con alimentación escolar.	Persona		430,079	Persona
20	00	00	003	00	1	Niños y Niñas con alimentación escolar para la primaria completa	Persona		2,131,223	Persona
20	00	00	003	00	2	Alumnos de primaria atendidos con alimentación escolar	Persona		2,131,223	Persona

Informes de Gestión y Rendición de Cuentas Plantilla de Complemento a la Ejecución Física

CIGRC02

Código Informe

Entidad: MINISTERIO DE EDUCACIÓN

Ejercicio: 2014

Período: ENERO - DICIEMBRE

Información Institucional

Mecanismos de Cumplimiento de Metas

1. Instrucciones para ejecución de productos y subproductos
2. Instrucciones para ejecución de productos y subproductos
3. Instrucciones para ejecución de productos y subproductos
4. Instrucciones para ejecución de productos y subproductos
5. Reprogramación inicial de metas físicas de productos y subproductos
6. Reprogramación inicial de metas físicas de productos y subproductos
7. Reprogramación inicial de metas físicas de productos y subproductos
8. Reprogramación inicial de metas físicas de productos y subproductos
9. Orientaciones estratégicas y operativas
10. Descripción del programa, proyecto central o común
11. Reprogramación inicial de metas físicas de productos y subproductos
12. Reprogramación inicial de metas físicas de productos y subproductos
13. Reprogramación inicial de metas físicas de productos y subproductos
14. Reprogramación inicial de metas físicas de productos y subproductos
15. Reprogramación inicial de metas físicas de productos y subproductos
16. Reprogramación inicial de metas físicas de productos y subproductos
17. Reprogramación inicial de metas físicas de productos y subproductos

Medidas de Transparencia y Calidad del Gasto Implementadas

- Orientaciones estratégicas y operativas
- Descripción del programa, proyecto central o común
- Página de Libre Acceso a la Información Pública del MINEDUC
- Portal de Transparencia del MINEDUC

Documento de Respaldo

- Circular No. 23-2014-DIPLAN
Circular No. 23-A-2014-DIPLAN
Circular No 24-2014-DIPLAN
Circular No. 25-2014-DIPLAN
Resolución Ministerial No. 135
Resolución Ministerial No. 207
Resolución No.404
Resolución No.405
Reporte DTP 1
Reporte DTP 2
1. Resolución No.1560
2. Resolución No.1600
3. Resolución No.1601
4. Resolución No.1880
5. Resolución No. 2130
6. Resolución No. 2150
7. Resolución No. 2190
8. Resolución No. 2231

Fecha

- 21 de marzo 2014
21 de marzo 2014
21 de marzo 2014
21 de marzo 2014
06 de febrero de 2014
19 de febrero de 2014
31 de marzo 2014
31 de marzo 2014

03 de septiembre de 2014
09 de septiembre de 2014
09 de septiembre de 2014
22 de octubre de 2014
27 de noviembre de 2014
01 de diciembre de 2014
05 de diciembre de 2014
11 de diciembre de 2014

Documento de Respaldo

- Reporte DTP 1
Reporte DTP 2
<http://200.6.193.206/mineduc/>
<http://estadistica.mineduc.gob.gt>

Fecha

Cic. José Donatillo Carías Valenzuela
DIRECTOR
Dirección de Administración Financiera
Ministerio de Educación y Sello
Funcionario Responsable de la
Unidad de Administración Financiera

Resultado para la Preprimaria	
Nombre del Resultado	Incrementar la tasa de variación acumulada en la matrícula del nivel de educación preprimaria.
Condición de Interés	Baja cobertura generalizada en el nivel de educación preprimaria.
Población objetivo	Niños de 4 a 6 años de edad a nivel nacional
Cambio	Incrementar
Tiempo y magnitud	Incrementar la tasa de variación acumulada de la matrícula oficial de Preprimaria de 0.38% al 1.80% del año 2014 al 2016.
Descripción	Indica el crecimiento de la matrícula de este nivel y modalidad dentro del sector oficial.
Producto:	Estudiantes de educación preprimaria monolingüe atendidos en el sistema escolar
Resultado Final	Incrementar la tasa de variación acumulada en la matrícula del nivel de educación preprimaria.
Resultado Intermedio	Aumento de la cantidad de alumnos de preprimaria que se inscriben y permanecen en las aulas durante el ciclo lectivo
Resultado Inmediato	SIN RESULTADO INMEDIATO
Evidencia	<p>Se buscó y se identificaron estudios</p> <p>Conclusión de cada archivo: <u>0004 boletín 10educa</u>: La cobertura educativa es insuficiente, especialmente en preprimaria y secundaria. La calidad educativa es un verdadero desafío, si bien la cobertura de primaria es casi universal, se debe trabajar para mejorar el éxito escolar de los estudiantes para que un mayor número puedan terminar sus estudios de forma satisfactoria (pág. 1 y 2)</p>
Descripción	Corresponde al % de alumnos inscritos que concluyeron el ciclo lectivo.
Producto:	Estudiantes de Educación Preprimaria Bilingüe Atendidos en el Sistema Escolar
Resultado Final	Incrementar la tasa de variación acumulada en la matrícula del nivel de educación preprimaria.
Resultado Intermedio	Aumento de la cantidad de alumnos de preprimaria que se inscriben y permanecen en las aulas durante el ciclo lectivo
Resultado Inmediato	SIN RESULTADO INMEDIATO
Evidencia	<p>Se buscó y se identificaron estudios</p> <p>Conclusión de cada archivo: <u>0004 boletín 10educa</u>: La cobertura educativa es insuficiente, especialmente en preprimaria y secundaria. La calidad educativa es un verdadero desafío, si bien la cobertura de primaria es casi universal, se debe trabajar para mejorar el éxito escolar de los estudiantes para que un mayor número puedan terminar sus estudios de forma satisfactoria (pág. 1 y 2) <u>0002 summary</u> La calidad es un elemento medular de la educación que no sólo tiene repercusiones en lo que aprenden los alumnos, sino también en su manera de aprender y en los beneficios que obtienen de la instrucción que reciben (pág. 7)</p>
Descripción	Corresponde al % de alumnos inscritos que concluyeron el ciclo lectivo.
Producto:	Estudiantes del Nivel Preprimario Beneficiados con Útiles Escolares
Resultado Final	Incrementar la tasa de variación acumulada en la matrícula del nivel de educación preprimaria.
Resultado Intermedio	Aumento de la cantidad de alumnos de preprimaria que se inscriben y permanecen en las aulas durante el ciclo lectivo
Resultado Inmediato	SIN RESULTADO INMEDIATO
Evidencia	<p>Se buscó y se identificaron estudios</p> <p>Conclusión de cada archivo: <u>0001 resumen estudio</u> Los determinantes de la cobertura de la educación, determinantes de la calidad de la educación, la desnutrición como condicionante de la calidad e la educación, la educación bilingüe intercultural, transferencias condicionadas de efectivo, incentivos y formación para los docentes, aumento de la cobertura de la educación Bilingüe Intercultural (pág. 10 – 28)</p> <p><u>0002 summary</u> La calidad es un elemento medular de la educación que no sólo tiene repercusiones en lo que aprenden los alumnos, sino también en su manera de aprender y en los beneficios que obtienen de la instrucción que reciben (pág. 7)</p>
Descripción	Es la cantidad de alumnos con útiles escolares en el ciclo lectivo.
Producto:	Docentes del Nivel Preprimaria beneficiados con Valijas Didácticas
Resultado Final	Incrementar la tasa de variación acumulada en la matrícula del nivel de educación preprimaria.
Resultado Intermedio	Aumento de la cantidad de alumnos de preprimaria que se inscriben y permanecen en las aulas durante el ciclo lectivo
Resultado Inmediato	SIN RESULTADO INMEDIATO
Evidencia	<p>Se buscó y no se identificaron estudios</p> <p>S/E</p> <p>S/E</p>
Descripción	Indica la cantidad de docentes con valija didáctica durante el ciclo lectivo.

Producto:	Docentes del Nivel Preprimaria Profesionalizados y en Proceso de Profesionalización
Resultado Final	Incrementar la tasa de variación acumulada en la matrícula del nivel de educación preprimaria.
Resultado Intermedio	Aumento de la cantidad de alumnos de preprimaria que se inscriben y permanecen en las aulas durante el ciclo lectivo.
Resultado Inmediato	SIN RESULTADO INMEDIATO
Evidencia	<p>Se buscó y se identificaron estudios</p> <p>Conclusión de cada archivo: <u>0004 boletín Oeduca</u>: La cobertura educativa es insuficiente, especialmente en preprimaria y secundaria, La calidad educativa es un verdadero desafío, si bien la cobertura de primaria es casi universal, se debe trabajar para mejorar el éxito escolar de los estudiantes para que un mayor número puedan terminar sus estudios de forma satisfactoria (pág. 1 y 2) <u>0002 summary</u></p> <p>La calidad es un elemento medular de la educación que no sólo tiene repercusiones en lo que aprenden los alumnos, sino también en su manera de aprender y en los beneficios que obtienen de la instrucción que reciben (pág. 7)</p>
Descripción	Establece la cantidad de docentes del nivel Preprimario profesionalizados.
Producto:	Cuadernos de trabajo para estudiantes del nivel preprimario monolingüe impresos
Resultado Final	Incrementar la tasa de variación acumulada en la matrícula del nivel de educación preprimaria.
Resultado Intermedio	Aumento de la cantidad de alumnos de preprimaria que se inscriben y permanecen en las aulas durante el ciclo lectivo.
Resultado Inmediato	SIN RESULTADO INMEDIATO
Evidencia	<p>Se buscó y se identificaron estudios</p> <p>Conclusión de cada archivo: <u>0004 boletín Oeduca</u>: La cobertura educativa es insuficiente, especialmente en preprimaria y secundaria, La calidad educativa es un verdadero desafío, si bien la cobertura de primaria es casi universal, se debe trabajar para mejorar el éxito escolar de los estudiantes para que un mayor número puedan terminar sus estudios de forma satisfactoria (pág. 1 y 2) <u>0002 summary</u></p> <p>La calidad es un elemento medular de la educación que no sólo tiene repercusiones en lo que aprenden los alumnos, sino también en su manera de aprender y en los beneficios que obtienen de la instrucción que reciben (pág. 7)</p>
Descripción	Establece la cantidad de alumnos con cuadernos de trabajo durante el ciclo lectivo.
Producto:	Libros de texto para estudiantes del nivel preprimario bilingüe impresos
Resultado Final	Incrementar la tasa de variación acumulada en la matrícula del nivel de educación preprimaria.
Resultado Intermedio	Aumento de la cantidad de alumnos de preprimaria que se inscriben y permanecen en las aulas durante el ciclo lectivo.
Resultado Inmediato	SIN RESULTADO INMEDIATO
Evidencia	<p>Se buscó y se identificaron estudios</p> <p>Conclusión de cada archivo: <u>0001 resumen estudio</u></p> <p>Los determinantes de la cobertura de la educación, determinantes de la calidad de la educación, la desnutrición como condicionante de la calidad de la educación, la educación bilingüe intercultural, transferencias condicionadas de efectivo, incentivos y formación para los docentes, aumento de la cobertura de la educación Bilingüe Intercultural (pág. 10 – 28)</p>
Descripción	Es la cantidad de textos escolares impresos para el nivel Preprimario bilingüe.
Producto:	Establecimientos del Nivel Preprimario atendidos con Gratuidad
Resultado Final	Incrementar la tasa de variación acumulada en la matrícula del nivel de educación preprimaria.
Resultado Intermedio	Aumento de la cantidad de alumnos de preprimaria que se inscriben y permanecen en las aulas durante el ciclo lectivo.
Resultado Inmediato	SIN RESULTADO INMEDIATO
Evidencia	<p>Se buscó y no se identificaron estudios</p> <p>Conclusión de cada archivo: <u>0001 resumen estudio</u></p> <p>Los determinantes de la cobertura de la educación, determinantes de la calidad de la educación, la desnutrición como condicionante de la calidad de la educación, la educación bilingüe intercultural, transferencias condicionadas de efectivo, incentivos y formación para los docentes, aumento de la cobertura de la educación Bilingüe Intercultural (pág. 10 – 28)</p> <p><u>0002 summary</u></p> <p>La calidad es un elemento medular de la educación que no sólo tiene repercusiones en lo que aprenden los alumnos, sino también en su manera de aprender y en los beneficios que obtienen de la instrucción que reciben (pág. 7)</p>
Descripción	Es la cantidad de estudiantes atendidos en el sistema escolar nivel Preprimario

Producto:	Edificios Escolares Reparados y Remozados Nivel Preprimaria
Resultado Final	Incrementar la tasa de variación acumulada en la matrícula del nivel de educación preprimaria.
Resultado Intermedio	Aumento de la cantidad de alumnos de preprimaria que se inscriben y permanecen en las aulas durante el ciclo lectivo
Resultado inmediato	SIN RESULTADO INMEDIATO
Evidencia	Se buscó y se identificaron estudios
	Conclusión de cada archivo: <i>0001 resumen estudio</i>
	Los determinantes de la cobertura de la educación, determinantes de la calidad de la educación, la desnutrición como condicionante de la calidad e la educación, la educación bilingüe intercultural, transferencias condicionadas de efectivo, incentivos y formación para los docentes, aumento de la cobertura de la educación Bilingüe Intercultural (pág. 10 – 28)
Descripción	Refiere el total de edificios escolares reparados y remozados durante el ciclo lectivo.
Producto:	Construcción, Ampliación y Mejoramiento de Infraestructura Escolar
Resultado Final	Incrementar la tasa de variación acumulada en la matrícula del nivel de educación preprimaria.
Resultado Intermedio	Aumento de la cantidad de alumnos de preprimaria que se inscriben y permanecen en las aulas durante el ciclo lectivo
Resultado inmediato	SIN RESULTADO INMEDIATO
Evidencia	Se buscó y no se identificaron estudios
	Conclusión de cada archivo: <i>0001 resumen estudio</i>
	Los determinantes de la cobertura de la educación, determinantes de la calidad de la educación, la desnutrición como condicionante de la calidad e la educación, la educación bilingüe intercultural, transferencias condicionadas de efectivo, incentivos y formación para los docentes, aumento de la cobertura de la educación Bilingüe Intercultural (pág. 10 – 28)
	<i>0002 summary</i> La calidad es un elemento medular de la educación que no sólo tiene repercusiones en lo que aprenden los alumnos, sino también en su manera de aprender y en los beneficios que obtienen de la instrucción que reciben (pág. 7)
Descripción	Indica el total de construcciones, ampliaciones y mejoras a la Infraestructura escolar

Resultado para la Primaria	
Nombre del Resultado	Incrementar la tasa de promoción en el nivel primario.
Condición de Interés	Comportamiento de la Tasa de Promoción escolar del nivel de educación primaria
Población objetivo	Estudiantes inscritos en el nivel primario oficial a nivel nacional
Cambio	Incrementar
Tiempo y magnitud	Incrementar la tasa de variación acumulada de la matrícula oficial de Primaria de 85.33%% al 87.41%% del año 2014 al 2016.
Descripción	Indica el porcentaje de alumnos del nivel primario, que finalizaron el grado y lo aprobaron, del total de alumnos inscritos al inicio del año en el ciclo lectivo, dentro del sector oficial.
Producto:	Estudiantes de Educación Primaria Monolingüe Urbana Atendidos en el sistema Escolar
Resultado Final	Incrementar la tasa de promoción en el nivel primario.
Resultado Intermedio	Aumento de la cantidad de alumnos de primaria que permanecen en las aulas durante el ciclo lectivo
Resultado inmediato	SIN RESULTADO INMEDIATO
Evidencia	Se buscó y no se identificaron estudios S/E S/E
Descripción	Indica el total de alumnos inscritos que concluyeron y promovieron en el ciclo lectivo.
Producto:	Estudiantes de Educación Primaria Monolingüe Rural Atendidos en el sistema Escolar
Resultado Final	Incrementar la tasa de promoción en el nivel primario.
Resultado Intermedio	Aumento de la cantidad de alumnos de primaria que permanecen en las aulas durante el ciclo lectivo
Resultado inmediato	SIN RESULTADO INMEDIATO
Evidencia	Se buscó y no se identificaron estudios S/E S/E
Descripción	Indica el total de alumnos inscritos que concluyeron el ciclo lectivo.
Producto:	Estudiantes de Educación Primaria Bilingüe Atendidos en el sistema Escolar
Resultado Final	Incrementar la tasa de promoción en el nivel primario.
Resultado intermedio	Aumento de la cantidad de alumnos de primaria que permanecen en las aulas durante el ciclo lectivo
Resultado inmediato	SIN RESULTADO INMEDIATO
Evidencia	Se buscó y se identificaron estudios Conclusión de archivos: <u>0001 resumen estudio</u> Los factores de la calidad de la educación, transferencias condicionadas de efectivo, incentivos y formación para los docentes (pág. 10 – 28) <u>0002 summary</u> La calidad es un elemento medular de la educación que no sólo tiene repercusiones en lo que aprenden los alumnos, sino también en su manera de aprender y en los beneficios que obtienen de la instrucción que reciben (pág. 7)
Descripción	Indica el total de alumnos inscritos que concluyeron el ciclo lectivo.
Resultado Final	Aumento de la cantidad de alumnos de primaria que permanecen en las aulas durante el ciclo lectivo
Resultado Intermedio	Aumento de la cantidad de alumnos de primaria bilingüe que se inscriben y permanecen en las aulas durante el ciclo lectivo
Resultado inmediato	SIN RESULTADO INMEDIATO
Evidencia	Se buscó y se identificaron estudios Conclusión de archivos: <u>0001 resumen estudio</u> Los determinantes de la cobertura de la educación, determinantes de la calidad de la educación, la desnutrición como condicionante de la calidad de la educación, la educación bilingüe intercultural, transferencias condicionadas de efectivo, incentivos y formación para los docentes, aumento de la cobertura de la educación Bilingüe Intercultural (pág. 10 – 28) <u>0002 summary</u> La calidad es un elemento medular de la educación que no sólo tiene repercusiones en lo que aprenden los alumnos, sino también en su manera de aprender y en los beneficios que obtienen de la instrucción que reciben (pág. 7) <u>0003 bilingüe</u> Participación de padres y madres en la educación de sus hijos, uso y aplicación del idioma materno del niño y la niña, necesidad de estrategias especiales para implementar educación bilingüe intercultural, la cual requiere alta calidad de educación y eficiencia (pág. 5 – 6 y 9)
Descripción	% de los alumnos inscritos que concluyeron el ciclo lectivo.
Producto:	Docentes bilingües del nivel primario del sistema escolar oficial fortalecidos
Resultado Final	Aumento de la cantidad de alumnos de primaria que permanecen en las aulas durante el ciclo lectivo
Resultado Intermedio	Aumento de la cantidad de alumnos de primaria bilingüe que se inscriben y permanecen en las aulas durante el ciclo lectivo
Resultado inmediato	SIN RESULTADO INMEDIATO

Producto:	Estudiantes del Nivel Primario Evaluados
Resultado Final	Incrementar la tasa de promoción en el nivel primario.
Resultado intermedio	Aumento de la cantidad de alumnos de primaria que permanecen en las aulas durante el ciclo lectivo
Resultado inmediato	SIN RESULTADO INMEDIATO
Evidencia	Se buscó y se identificaron estudios
	Conclusión de archivos: <u>0001 resumen estudio</u> Los factores de la calidad de la educación, transferencias condicionadas de efectivo, incentivos y formación para los docentes (pág. 10 – 28)
	<u>0002 summary</u> La calidad es un elemento medular de la educación que no sólo tiene repercusiones en lo que aprenden los alumnos, sino también en su manera de aprender y en los beneficios que obtienen de la instrucción que reciben (pág. 7)
Descripción	Es la cantidad de alumnos evaluados durante el ciclo lectivo
Producto:	Estudiantes del Nivel Primario Beneficiados con Útiles Escolares
Resultado Final	Incrementar la tasa de promoción en el nivel primario.
Resultado intermedio	Aumento de la cantidad de alumnos de primaria que permanecen en las aulas durante el ciclo lectivo
Resultado inmediato	SIN RESULTADO INMEDIATO
Evidencia	Se buscó y no se identificaron estudios
	S/E S/E
Descripción	Es la cantidad de alumnos con útiles escolares en el ciclo lectivo.
Producto:	Estudiantes de Educación Primaria de Adultos Atendidos en el Sistema Escolar
Resultado Final	Incrementar la tasa de promoción en el nivel primario.
Resultado intermedio	Aumento de la cantidad de alumnos de primaria que permanecen en las aulas durante el ciclo lectivo
Resultado inmediato	SIN RESULTADO INMEDIATO
Evidencia	Se buscó y se identificaron estudios
	Conclusión de archivos: <u>0002 summary</u> La calidad es un elemento medular de la educación que no sólo tiene repercusiones en lo que aprenden los alumnos, sino también en su manera de aprender y en los beneficios que obtienen de la instrucción que reciben (pág. 7)
	<u>0002 summary</u> La calidad es un elemento medular de la educación que no sólo tiene repercusiones en lo que aprenden los alumnos, sino también en su manera de aprender y en los beneficios que obtienen de la instrucción que reciben (pág. 7)
Descripción	Indica el total de alumnos -adultos- inscritos que concluyeron el ciclo lectivo
Producto:	Docentes del Nivel Primario beneficiados con Valijas Didácticas
Resultado Final	Incrementar la tasa de promoción en el nivel primario.
Resultado intermedio	Aumento de la cantidad de alumnos de primaria que permanecen en las aulas durante el ciclo lectivo
Resultado inmediato	SIN RESULTADO INMEDIATO
Evidencia	Se buscó y se identificaron estudios
	Conclusión de archivos: <u>0001 resumen estudio</u> Los factores de la calidad de la educación, transferencias condicionadas de efectivo, incentivos y formación para los docentes (pág. 10 – 28)
	<u>0002 summary</u> La calidad es un elemento medular de la educación que no sólo tiene repercusiones en lo que aprenden los alumnos, sino también en su manera de aprender y en los beneficios que obtienen de la instrucción que reciben (pág. 7)
Descripción	Indica la cantidad de docentes con valija didáctica durante el ciclo lectivo.
Producto:	Docentes del Nivel Primaria Profesionalizados y en Proceso de Profesionalización
Resultado Final	Incrementar la tasa de promoción en el nivel primario.
Resultado intermedio	Aumento de la cantidad de alumnos de primaria que permanecen en las aulas durante el ciclo lectivo
Resultado inmediato	SIN RESULTADO INMEDIATO
Evidencia	Se buscó y se identificaron estudios
	Conclusión de archivos: <u>0001 resumen estudio</u> Los factores de la calidad de la educación, transferencias condicionadas de efectivo, incentivos y formación para los docentes (pág. 10 – 28)
	<u>0002 summary</u> La calidad es un elemento medular de la educación que no sólo tiene repercusiones en lo que aprenden los alumnos, sino también en su manera de aprender y en los beneficios que obtienen de la instrucción que reciben (pág. 7)
Descripción	Establece la cantidad de docentes del nivel Preprimario profesionalizados.

Producto:	Textos para estudiantes de 1ro. 2do. 5to. y 6to. grados del nivel primario impresos
Resultado Final	Incrementar la tasa de promoción en el nivel primario.
Resultado Intermedio	Aumento de la cantidad de alumnos de primaria que permanecen en las aulas durante el ciclo lectivo
Resultado Inmediato	SIN RESULTADO INMEDIATO
Evidencia	<p>Se buscó y no se identificaron estudios</p> <p>S/E</p> <p>S/E</p>
Descripción	Es la cantidad de textos escolares impresos para el nivel Primario
Producto:	Libros de textos escolares impresos para el nivel de educación primaria bilingüe intercultural
Resultado Final	Incrementar la tasa de promoción en el nivel primario.
Resultado Intermedio	Aumento de la cantidad de alumnos de primaria que permanecen en las aulas durante el ciclo lectivo
Resultado Inmediato	SIN RESULTADO INMEDIATO
Evidencia	<p>Se buscó y se identificaron estudios</p> <p>Conclusión de archivos:</p> <p><u>0001 resumen estudio</u></p> <p>Los factores de la calidad de la educación, transferencias condicionadas de efectivo, incentivos y formación para los docentes (pág. 10 – 28)</p> <p><u>0002 summary</u></p> <p>La calidad es un elemento medular de la educación que no sólo tiene repercusiones en lo que aprenden los alumnos, sino también en su manera de aprender y en los beneficios que obtienen de la instrucción que reciben (pág. 7)</p>
Descripción	Es la cantidad de textos escolares impresos para el nivel Primario bilingüe.
Producto:	Edificios Escolares del Nivel Primario Reparados y Remozados
Resultado Final	Incrementar la tasa de promoción en el nivel primario.
Resultado Intermedio	Aumento de la cantidad de alumnos de primaria que permanecen en las aulas durante el ciclo lectivo
Resultado Inmediato	SIN RESULTADO INMEDIATO
Evidencia	<p>Se buscó y se identificaron estudios</p> <p>Conclusión de archivos:</p> <p><u>0001 resumen estudio</u></p> <p>Los factores de la calidad de la educación, transferencias condicionadas de efectivo, incentivos y formación para los docentes (pág. 10 – 28)</p> <p><u>0002 summary</u></p> <p>La calidad es un elemento medular de la educación que no sólo tiene repercusiones en lo que aprenden los alumnos, sino también en su manera de aprender y en los beneficios que obtienen de la instrucción que reciben (pág. 7)</p>
Descripción	Refiere el total de edificios escolares reparados y remozados durante el ciclo lectivo.
Producto:	Establecimientos del Nivel Primario Dotados con Recursos Tecnológicos
Resultado Final	Incrementar la tasa de promoción en el nivel primario.
Resultado Intermedio	Aumento de la cantidad de alumnos de primaria que permanecen en las aulas durante el ciclo lectivo
Resultado Inmediato	SIN RESULTADO INMEDIATO
Evidencia	<p>Se buscó y se identificaron estudios</p> <p>Conclusión de archivos:</p> <p><u>0001 resumen estudio</u></p> <p>Los factores de la calidad de la educación, transferencias condicionadas de efectivo, incentivos y formación para los docentes (pág. 10 – 28)</p> <p><u>0002 summary</u></p> <p>La calidad es un elemento medular de la educación que no sólo tiene repercusiones en lo que aprenden los alumnos, sino también en su manera de aprender y en los beneficios que obtienen de la instrucción que reciben (pág. 7)</p>
Descripción	Indica la cantidad de escuelas con acceso a la tecnología

Producto:	Establecimientos del Nivel Primario atendidos con gratuidad
Resultado Final	Incrementar la tasa de promoción en el nivel primario.
Resultado Intermedio	Aumento de la cantidad de alumnos de primaria que permanecen en las aulas durante el ciclo lectivo
Resultado Inmediato	SIN RESULTADO INMEDIATO
Evidencia	Se buscó y se identificaron estudios
	Conclusión de archivos: <u>0001 resumen estudio</u> Los factores de la calidad de la educación, transferencias condicionadas de efectivo, incentivos y formación para los docentes (pág. 10 – 28)
	<u>0002 summary</u> La calidad es un elemento medular de la educación que no sólo tiene repercusiones en lo que aprenden los alumnos, sino también en su manera de aprender y en los beneficios que obtienen de la instrucción que reciben (pág. 7)
Descripción	Es la cantidad de estudiantes atendidos en el sistema escolar nivel Preprimario
Producto:	Construcción, Ampliación y Mejoramiento de Infraestructura Escolar
Resultado Final	Incrementar la tasa de promoción en el nivel primario.
Resultado Intermedio	Aumento de la cantidad de alumnos de primaria que permanecen en las aulas durante el ciclo lectivo
Resultado Inmediato	SIN RESULTADO INMEDIATO
Evidencia	Se buscó y se identificaron estudios
	Conclusión de archivos: <u>0001 resumen estudio</u> Los factores de la calidad de la educación, transferencias condicionadas de efectivo, incentivos y formación para los docentes (pág. 10 – 28)
	<u>0002 summary</u> La calidad es un elemento medular de la educación que no sólo tiene repercusiones en lo que aprenden los alumnos, sino también en su manera de aprender y en los beneficios que obtienen de la instrucción que reciben (pág. 7)
Descripción	Indica el total de construcciones, ampliaciones y mejoras a la infraestructura escolar

Resultado para Básico	
Nombre del Resultado	Incrementar la tasa de promoción en el nivel medio, ciclo básico.
Condición de Interés	Comportamiento de la Tasa de Promoción escolar del nivel de educación media, ciclo básico.
Población objetivo	Población de 13 a 15 años de edad a nivel nacional
Cambio	Incrementar
Tiempo y magnitud	Incrementar la tasa de promoción de los estudiantes en el nivel Medio, ciclo básico del sector oficial, del 70.61% al 71.66 del año 2014 al 2016.
Descripción	Indica el porcentaje de alumnos del nivel medio, ciclo básico que finalizaron el grado y lo aprobaron, del total de alumnos inscritos al inicio del año en el ciclo lectivo, dentro del sector oficial.
Producto:	Estudiantes del Ciclo Escolar Básico Atendidos en el Sistema Escolar
Resultado Final	Incrementar la tasa de promoción en el nivel medio, ciclo básico.
Resultado Intermedio	Aumento de la cantidad de alumnos de nivel medio, ciclo básico que permanecen en las aulas durante el ciclo lectivo
Resultado Inmediato	SIN RESULTADO INMEDIATO
Evidencia	Se buscó y se identificaron estudios Conclusión de archivos: <u>0001 resumen estudio</u> Los determinantes de la cobertura de la educación, determinantes de la calidad de la educación, la desnutrición como condicionante de la calidad e la educación, la educación bilingüe intercultural, transferencias condicionadas de efectivo, incentivos y formación para los docentes, aumento de la cobertura de la educación Bilingüe Intercultural (pág. 10 – 28)
Descripción	Indica el total de alumnos inscritos que concluyeron y promovieron en el ciclo lectivo.
Producto:	Estudiantes de Educación Básica Telesecundaria Atendidos en el sistema Escolar
Resultado Final	Incrementar la tasa de promoción en el nivel medio, ciclo básico.
Resultado intermedio	Aumento de la cantidad de alumnos de nivel medio, ciclo básico que permanecen en las aulas durante el ciclo lectivo
Resultado Inmediato	SIN RESULTADO INMEDIATO
Evidencia	Se buscó y no se identificaron estudios S/E S/E
Descripción	Indica el total de alumnos inscritos que concluyeron y promovieron en el ciclo lectivo.
Producto:	Estudiantes del Ciclo Básico Evaluados
Resultado Final	Incrementar la tasa de promoción en el nivel medio, ciclo básico.
Resultado Intermedio	Aumento de la cantidad de alumnos de nivel medio, ciclo básico que permanecen en las aulas durante el ciclo lectivo
Resultado Inmediato	SIN RESULTADO INMEDIATO
Evidencia	Se buscó y se identificaron estudios Conclusión de archivos: <u>0002 summary</u> La calidad es un elemento medular de la educación que no sólo tiene repercusiones en lo que aprenden los alumnos, sino también en su manera de aprender y en los beneficios que obtienen de la instrucción que reciben (pág. 7)
Descripción	Es la cantidad de estudiantes evaluados en el ciclo lectivo
Producto:	Establecimientos del Ciclo Básico Atendidos con Gratuidad
Resultado Final	Incrementar la tasa de promoción en el nivel medio, ciclo básico.
Resultado Intermedio	Aumento de la cantidad de alumnos de nivel medio, ciclo básico que permanecen en las aulas durante el ciclo lectivo
Resultado Inmediato	SIN RESULTADO INMEDIATO
Evidencia	Se buscó y no se identificaron estudios S/E S/E
Descripción	Es la cantidad de estudiantes atendidos en el sistema escolar ciclo básico
Producto:	Establecimientos del Ciclo Básico Dotados con Recursos Tecnológicos
Resultado Final	Incrementar la tasa de promoción en el nivel medio, ciclo básico.
Resultado Intermedio	Aumento de la cantidad de alumnos de nivel medio, ciclo básico que permanecen en las aulas durante el ciclo lectivo
Resultado Inmediato	SIN RESULTADO INMEDIATO
Evidencia	Se buscó y se identificaron estudios <u>0002 summary</u> La calidad es un elemento medular de la educación que no sólo tiene repercusiones en lo que aprenden los alumnos, sino también en su manera de aprender y en los beneficios que obtienen de la instrucción que reciben (pág. 7)
Descripción	Indica la cantidad de establecimientos con acceso a la tecnología

Resultado para Diversificado	
Nombre del Resultado	Incrementar la tasa de promoción en el nivel medio, ciclo diversificado.
Condición de Interés	Comportamiento de la Tasa de Promoción escolar del nivel de educación media, ciclo diversificado.
Población objetivo	Población de 16 a 18 años de edad a nivel nacional
Cambio	Incrementar
Tiempo y magnitud	Incrementar la tasa de promoción de los estudiantes en el nivel Medio, ciclo diversificado del sector oficial, del 71.19% al 80.17 del año 2014 al 2016.
Descripción	Indica el porcentaje de alumnos del nivel medio, ciclo diversificado que finalizaron el grado y lo aprobaron, del total de alumnos inscritos al inicio del año en el ciclo lectivo, dentro del sector oficial.
Producto:	Estudiantes con Formación de Maestros Atendidos en el Sistema Escolar
Resultado Final	Incrementar la tasa de promoción en el nivel medio, ciclo diversificado.
Resultado intermedio	Aumento de la cantidad de alumnos de nivel medio, ciclo diversificado que permanecen en las aulas durante el ciclo lectivo
Resultado inmediato	Sin resultado inmediato
	Se buscó y no se identificaron estudios
	S/E
Descripción	Indica el total de alumnos inscritos que concluyeron y promovieron en el ciclo lectivo.
Producto:	Estudiantes con Formación de Bachilleres con Orientación en Docencia atendidos en el Sistema Escolar
Resultado Final	Incrementar la tasa de promoción en el nivel medio, ciclo diversificado.
Resultado intermedio	Aumento de la cantidad de alumnos de nivel medio, ciclo diversificado que permanecen en las aulas durante el ciclo lectivo
Resultado inmediato	Sin resultado inmediato
	Se buscó y no se identificaron estudios
	S/E
Descripción	Indica el total de alumnos inscritos que concluyeron y promovieron en el ciclo lectivo.
Producto:	Estudiantes con Formación de Bachilleres Atendidos en el Sistema Escolar
Resultado Final	Incrementar la tasa de promoción en el nivel medio, ciclo diversificado.
Resultado intermedio	Aumento de la cantidad de alumnos de nivel medio, ciclo diversificado que permanecen en las aulas durante el ciclo lectivo
Resultado inmediato	Sin resultado inmediato
	Se buscó y no se identificaron estudios
	S/E
Descripción	Indica el total de alumnos inscritos que concluyeron y promovieron en el ciclo lectivo.
Producto:	Estudiantes con Formación de Peritos Atendidos en el Sistema Escolar
Resultado Final	Incrementar la tasa de promoción en el nivel medio, ciclo diversificado.
Resultado intermedio	Aumento de la cantidad de alumnos de nivel medio, ciclo diversificado que permanecen en las aulas durante el ciclo lectivo
Resultado inmediato	Sin resultado inmediato
	Se buscó y no se identificaron estudios
	S/E
Descripción	Indica el total de alumnos inscritos que concluyeron y promovieron en el ciclo lectivo.
Producto:	Estudiantes con Formación Secretarial Atendidas en el Sistema Escolar
Resultado Final	Incrementar la tasa de promoción en el nivel medio, ciclo diversificado.
Resultado intermedio	Aumento de la cantidad de alumnos de nivel medio, ciclo diversificado que permanecen en las aulas durante el ciclo lectivo
Resultado inmediato	Sin resultado inmediato
	Se buscó y no se identificaron estudios
	S/E
Descripción	Indica el total de alumnos inscritos que concluyeron y promovieron en el ciclo lectivo.
Producto:	Estudiantes con Formación Técnico Industrial Atendidos en el Sistema Escolar
Resultado Final	Incrementar la tasa de promoción en el nivel medio, ciclo diversificado.
Resultado intermedio	Aumento de la cantidad de alumnos de nivel medio, ciclo diversificado que permanecen en las aulas durante el ciclo lectivo
Resultado inmediato	Sin resultado inmediato
	Se buscó y no se identificaron estudios
	S/E
Descripción	Indica el total de alumnos inscritos que concluyeron y promovieron en el ciclo lectivo.
Producto:	Estudiantes del Ciclo Diversificado Evaluados
Resultado Final	Incrementar la tasa de promoción en el nivel medio, ciclo diversificado.
Resultado intermedio	Aumento de la cantidad de alumnos de nivel medio, ciclo diversificado que permanecen en las aulas durante el ciclo lectivo
Resultado inmediato	Sin resultado inmediato
	Se buscó y no se identificaron estudios
	S/E
Descripción	Es el total de alumnos del ciclo diversificado evaluados.

Producto:	Docentes del Ciclo Diversificado del Sistema Escolar Oficial Fortalecidos
Resultado Final	Incrementar la tasa de promoción en el nivel medio, ciclo diversificado.
Resultado intermedio	Aumento de la cantidad de alumnos de nivel medio, ciclo diversificado que permanecen en las aulas durante el ciclo lectivo
Resultado inmediato	Sin resultado inmediato
	Se buscó y no se identificaron estudios
	S/E
Descripción	Indica la cantidad de docentes fortalecidos del ciclo diversificado.
Producto:	Establecimientos del Ciclo Diversificado Dotados con Recursos Tecnológicos
Resultado Final	Incrementar la tasa de promoción en el nivel medio, ciclo diversificado.
Resultado intermedio	Aumento de la cantidad de alumnos de nivel medio, ciclo diversificado que permanecen en las aulas durante el ciclo lectivo
Resultado inmediato	Sin resultado inmediato
	Se buscó y no se identificaron estudios
	S/E
Descripción	Indica la cantidad de establecimientos con acceso a la tecnología
Producto:	Establecimientos de Formación de Bachilleres Atendidos con Gratuidad
Resultado Final	Incrementar la tasa de promoción en el nivel medio, ciclo diversificado.
Resultado intermedio	Aumento de la cantidad de alumnos de nivel medio, ciclo diversificado que permanecen en las aulas durante el ciclo lectivo
Resultado inmediato	Sin resultado inmediato
	Se buscó y no se identificaron estudios
	S/E
Descripción	Indica la cantidad de establecimientos atendidos con gratuidad
Producto:	Establecimientos de Formación de Maestros y Bachilleres con Orientación en Docencia atendidos con Gratuidad
Resultado Final	Incrementar la tasa de promoción en el nivel medio, ciclo diversificado.
Resultado intermedio	Aumento de la cantidad de alumnos de nivel medio, ciclo diversificado que permanecen en las aulas durante el ciclo lectivo
Resultado inmediato	Sin resultado inmediato
	Se buscó y no se identificaron estudios
	S/E
Descripción	Indica la cantidad de establecimientos de formación de maestros y bachilleres con orientación en docencia atendidos con gratuidad
Producto:	Establecimientos de Formación de Peritos atendidos con Gratuidad
Resultado Final	Incrementar la tasa de promoción en el nivel medio, ciclo diversificado.
Resultado intermedio	Aumento de la cantidad de alumnos de nivel medio, ciclo diversificado que permanecen en las aulas durante el ciclo lectivo
Resultado inmediato	Sin resultado inmediato
	Se buscó y no se identificaron estudios
	S/E
Descripción	Indica la cantidad de establecimientos de formación de peritos atendidos con gratuidad
Producto:	Establecimientos de Formación Secretarial atendidos con Gratuidad
Resultado Final	Incrementar la tasa de promoción en el nivel medio, ciclo diversificado.
Resultado intermedio	Aumento de la cantidad de alumnos de nivel medio, ciclo diversificado que permanecen en las aulas durante el ciclo lectivo
Resultado inmediato	Sin resultado inmediato
	Se buscó y no se identificaron estudios
	S/E
Descripción	Indica la cantidad de establecimientos de formación secretarial atendidos con gratuidad
Producto:	Establecimientos de Formación Técnica Industrial atendidos con Gratuidad
Resultado Final	Incrementar la tasa de promoción en el nivel medio, ciclo diversificado.
Resultado intermedio	Aumento de la cantidad de alumnos de nivel medio, ciclo diversificado que permanecen en las aulas durante el ciclo lectivo
Resultado inmediato	Sin resultado inmediato
	Se buscó y no se identificaron estudios
	S/E
Descripción	Indica la cantidad de establecimientos de formación técnica industrial atendidos con gratuidad

Sistema de Contabilidad Integrada Gubernamental
Ejecución de Ingresos - Reportes - Información Consolidada
Grupos Dinámicos de Ingresos
 Expresado en Quetzales

PAGINA : 1 DE 1
 FECHA : 05/01/2015
 HORA : 19:00.41
 REPORTE : R00815310.rpt

- Entidad - Económico Nivel 1 - Económico Nivel 2 - Económico Nivel 3 - Económico Nivel 4 -

Entidad = 11130008

DEL MES DE ENERO AL MES DEDICIEMBRE

EJERCICIO: 2014

DESCRIPCION	ASIGNADO	MODIFICACIONES	VIGENTE	PERCIBIDO	DEVENGADO	%EJECUCION
11130-008 MINISTERIO DE EDUCACION						
1000000 RECURSOS						
1100000 Ingresos Corrientes						
1130000 Ingresos No Tributarios	4,103,000.00	0.00	4,103,000.00	4,056,898.28	4,056,898.28	98.88
1135000 Otros No Tributarios	4,103,000.00	0.00	4,103,000.00	4,056,898.28	4,056,898.28	
TOTAL 1130000 Ingresos No Tributarios	4,103,000.00	0.00	4,103,000.00	4,056,898.28	4,056,898.28	
TOTAL 1100000 Ingresos Corrientes						
1300000 Fuentes Financieras						
1310000 Disminucion de la Inversion Financiera						
1315000 Disminucion de otros Activos Financieros	2,000,000.00	0.00	2,000,000.00	0.00	0.00	0.00
TOTAL 1310000 Disminucion de la Inversion Financiera	2,000,000.00	0.00	2,000,000.00	0.00	0.00	
TOTAL 1300000 Fuentes Financieras	2,000,000.00	0.00	2,000,000.00	0.00	0.00	
TOTAL 1000000 RECURSOS	6,103,000.00	0.00	6,103,000.00	4,056,898.28	4,056,898.28	
TOTAL 11130-008 MINISTERIO DE EDUCACION	6,103,000.00	0.00	6,103,000.00	4,056,898.28	4,056,898.28	

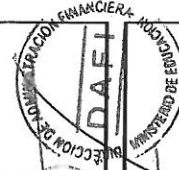
Sistema de Contabilidad Integrada Gubernamental
Ejecución de Gastos - Reportes - Informes de Gestion
Ejecucion Financiera de los Recursos por Rubro de Ingreso
 Expresado en Quetzales

Entidad Institucional = 11130008, Unidad Ejecutora = 0

Entidad : 1113-0008-000-00 MINISTERIO DE EDUCACIÓN
 Cuatrimestre: Del mes de Enero a Diciembre
 Ejercicio : 2014

Formulario: DTP - Informe de Gestion-01
 FECHA : 05/01/2015
 HORA : 10:17.29

Fuente	Rubro			Aprobado	Modificaciones	Vigente	Devengado	% de Devengado
	Clase	Seccion	Grupo					
31	11	9	90	4,103,000.00	0.00	4,103,000.00	4,056,898.28	98.88
32	23	1	10	2,000,000.00	0.00	2,000,000.00	0.00	0.00



Lic. José Donato Camps Valenzuela
 DIRECCIÓN DE ADMINISTRACIÓN FINANCIERA (DAFI)
 MINISTERIO DE EDUCACIÓN
 Funcionario Responsable de la
 Unidad de Administración Financiera

**Informes de Gestión y Rendición de Cuentas
Resultados Económicos y Financieros
Expresado en Quetzales**

Código Informe CIGRC03

Entidad : MINISTERIO DE EDUCACIÓN

Ejercicio : 2014

Periodo : ENERO-DICIEMBRE

DESCRIPCION	APROBADO	VIGENTE	DEVENGADO	PORCENTAJE DE EJECUCION
1. RECURSOS	12,206,000.00	12,206,000.00	4,056,898.28	33.2
1.1. Ingresos Corrientes	8,206,000.00	8,206,000.00	4,056,898.28	49.44
1.1.3. Ingresos No Tributarios	8,206,000.00	8,206,000.00	4,056,898.28	49.44
1.1.3.5. Otros No Tributarios	8,206,000.00	8,206,000.00	4,056,898.28	49.44
1.3. Fuentes Financieras	4,000,000.00	4,000,000.00	0.00	0.00
1.3.1. Disminución de la Inversión Financiera	4,000,000.00	4,000,000.00	0.00	0.00
1.3.1.5. Disminución de otros Activos Financieros	4,000,000.00	4,000,000.00	0.00	0.00
1.3.1.5.1. Disminución de Disponibilidades	4,000,000.00	4,000,000.00	0.00	0.00
1.3.1.5.1.1. Disminución de Disponibilidades	4,000,000.00	4,000,000.00	0.00	0.00
2. GASTOS	10,744,820.00	11,751,277,653.32	11,310,502,423.04	98.2
2.1. Gastos Corrientes	10,690,506,874.00	11,644,488,674.82	11,234,481,794.13	96.48
2.1.1. Gastos de Consumo	9,315,985,825.00	10,617,413,856.31	10,352,808,681.64	97.51
2.1.1.1. Remuneraciones	7,800,236,985.00	9,238,147,471.85	9,175,858,635.82	99.33
2.1.1.1.1. Sueldos y salarios	6,657,314,138.00	7,922,227,471.01	7,882,082,081.58	99.49
2.1.1.1.2. Aportes patronales	0.00	0.00	0.00	0.00
2.1.1.1.3. Dietas y gastos de representación	720,000.00	864,000.00	861,000.00	99.65
2.1.1.1.4. Otras prestaciones relacionadas con salarios	1,142,202,847.00	1,315,056,000.84	1,292,915,554.24	98.32
2.1.1.2. Bienes y servicios	1,515,621,814.00	1,378,867,621.77	1,176,777,477.72	85.34
2.1.1.2.1. Servicios no personales	1,155,611,737.00	636,977,482.29	502,914,429.68	78.95
2.1.1.2.2. Materiales y suministros	360,010,077.00	741,890,139.48	673,863,048.04	90.83
2.1.1.2.3. Equipos y construcciones militares	0.00	0.00	0.00	0.00
2.1.1.2.3.2. Equipos militares	0.00	0.00	0.00	0.00
2.1.1.3. Impuestos Indirectos	127,026.00	398,762.69	172,568.10	43.28
2.1.3. Rentas de la Propiedad	3,398,180.00	6,111,144.32	4,498,880.67	73.62
2.1.3.3. Derechos sobre Bienes Intangibles	3,398,180.00	6,111,144.32	4,498,880.67	73.62
2.1.7. Transferencias Corrientes	1,371,122,869.00	1,020,963,674.19	877,174,231.82	85.92
2.1.7.1. Al Sector Privado	1,182,889,326.00	833,000,568.19	742,711,521.10	89.16
2.1.7.1.1. Directas a personas	100,353,828.00	113,965,509.94	101,328,792.36	88.91
2.1.7.1.2. A entidades sin fines de lucro	1,082,535,498.00	719,035,058.25	641,382,728.74	89.20
2.1.7.2. Al Sector Público	186,609,201.00	186,609,201.00	133,154,889.00	71.35
2.1.7.2.1. Al Sector Público No Empresarial	186,609,201.00	186,609,201.00	133,154,889.00	71.35
2.1.7.2.1.1. A la Administración Central	1,500,000.00	1,500,000.00	1,125,000.00	75.00
2.1.7.2.1.3. A entidades descentralizadas y autónomas no financieras	185,109,201.00	185,109,201.00	132,029,889.00	71.33
2.1.7.3. Al Sector Externo	1,624,342.00	1,353,905.00	1,307,821.72	96.60
2.1.7.3.2. A organismos e instituciones internacionales	1,425,592.00	1,155,155.00	1,119,440.63	96.91
2.1.7.3.3. A organismos regionales	198,750.00	198,750.00	188,381.09	94.78

**Informes de Gestión y Rendición de Cuentas
Resultados Económicos y Financieros
Expresado en Quetzales**

Entidad : MINISTERIO DE EDUCACIÓN Código Informe CIGRC03
 Ejercicio : 2014
 Periodo : ENERO-DICIEMBRE

DESCRIPCIÓN	APROBADO	VIGENTE	DEVENGADO	PORCENTAJE DE EJECUCIÓN
2.2. Gastos de Capital	54,313,126.00	106,788,978.50	76,020,628.91	71.19
2.2.1. Inversión Real Directa	54,313,126.00	106,788,978.50	76,020,628.91	71.19
2.2.1.1. Formación Bruta de Capital Fijo	54,313,126.00	106,788,978.50	76,020,628.91	71.19
2.2.1.1.1. Edificios e instalaciones	0.00	90,000.00	0.00	0.00
2.2.1.1.3. Maquinaria, equipo y otros bienes muebles	58,801,389.00	58,801,389.00	48,058,687.57	81.73
2.2.1.1.5. Constr. de bienes nac. de uso no común	0.00	36,432,796.04	19,952,660.24	54.77
2.2.1.1.6. Producción propia	0.00	11,464,793.46	8,009,281.10	69.86
2.2.1.1.6.2. Bienes y servicios	0.00	11,464,793.46	8,009,281.10	69.86
2.2.1.1.6.2.1. Servicios no personales	0.00	11,464,793.46	8,009,281.10	69.86


Unidad Ejecutora:

Balance en Cuenta Corriente:

Balance Presupuestario:

-10,682,300,874.00 -11,636,282,674.82 -11,230,424,895.85 **96.51**

-10,736,614,000.00 -11,743,071,653.32 -11,306,445,524.76 **96.28**


 Firma y Sello
 Funcionario Responsable de la
 Unidad de Administración Financiera

Lic. José Donaldo Carías Valenzuela
DIRECTOR
 Dirección de Administración Financiera (DAFI)
 Ministerio de Educación



Sistema de Contabilidad Integrada Gubernamental
Ejecución de Gastos - Reportes - Informes de Gestion
Analisis y Justificaciones de las Principales Variaciones
 Expresado en Quetzales
 Entidad Institucional = 11130008, Unidad Ejecutora = 0

Entidad : 1113-0008-000-00 MINISTERIO DE EDUCACIÓN
 Cuatrimestre: De Enero a Diciembre
 Ejercicio : 2014

Formulario: DTP - Informe de Gestion-04
 FECHA : 05/01/2015
 HORA : 10:19.17

Estructura			Descripción de la categoría Programática	Análisis y Justificaciones de las principales variaciones físicas y financieras
Pg	Sp	Py		
01	000	000	ACTIVIDADES CENTRALES	
03	000	000	ACTIVIDADES COMUNES A LOS PROGRAMAS DE PREPRIMARIA Y PRIMARIA (PRG. 11 Y 12)	
04	000	000	ACTIVIDADES COMUNES A LOS PROGRAMAS DE PRIMARIA, BÁSICO Y DIVERSIFICADO (PRG. 12, 13 Y 14)	
05	000	000	ACTIVIDADES COMUNES A LOS PROGRAMAS DE PREPRIMARIA, PRIMARIA, BÁSICO Y DIVERSIFICADO (PRG. 11, 12, 13 Y 14)	
10	000	001	AMPLIACIÓN, CONSTRUCCIÓN Y MEJORAMIENTO DE INSTALACIONES DEPORTIVAS Y RECREATIVAS EDUCATIVAS	
11	000	000	EDUCACIÓN ESCOLAR DE PREPRIMARIA	
11	000	001	CONSTRUCCIÓN, AMPLIACIÓN Y MEJORAMIENTO DE INFRAESTRUCTURA ESCOLAR	
11	001	000	PREPRIMARIA MONOLINGÜE	
11	002	000	PREPRIMARIA BILINGÜE	
12	000	000	EDUCACIÓN ESCOLAR DE PRIMARIA	
12	000	001	CONSTRUCCIÓN, AMPLIACIÓN Y MEJORAMIENTO DE INFRAESTRUCTURA ESCOLAR	
12	000	002	CONSTRUCCIÓN, AMPLIACIÓN Y MEJORAMIENTO DE INSTALACIONES DEPORTIVAS Y RECREATIVAS	
12	001	000	PRIMARIA MONOLINGÜE	
12	002	000	PRIMARIA BILINGÜE	
12	004	000	PRIMARIA DE ADULTOS	
13	000	000	EDUCACIÓN ESCOLAR BÁSICA	
13	000	001	CONSTRUCCIÓN, AMPLIACIÓN Y MEJORAMIENTO DE INSTALACIONES DEPORTIVAS Y RECREATIVAS	
14	000	000	EDUCACIÓN ESCOLAR DIVERSIFICADA	
14	001	000	FORMACIÓN DE MAESTROS	
14	001	002	CONSTRUCCIÓN, AMPLIACIÓN Y MEJORAMIENTO DE INSTALACIONES DEPORTIVAS Y RECREATIVAS	
14	002	000	FORMACIÓN DE BACHILLERES	
14	003	000	FORMACIÓN DE PERITOS	
14	004	000	FORMACIÓN SECRETARIAL	
14	005	000	FORMACIÓN TÉCNICA INDUSTRIAL	

Cd. José Domingo Cruz Virentino

DIRECTOR
 Dirección de Administración y Finanzas DAEF
 Ministerio de Educación




Firmado y Sello
 Funcionario Responsable de la
 Unidad de Administración Financiera

Sistema de Contabilidad Integrada Gubernamental
Ejecución de Gastos - Reportes - Informes de Gestion
Análisis y Justificaciones de las Principales Variaciones
 Expresado en Quetzales
 Entidad Institucional = 11130008, Unidad Ejecutora = 0

Entidad : 1113-0008-000-00 MINISTERIO DE EDUCACIÓN
 Cuatrimestre: De Enero a Diciembre
 Ejercicio : 2014

Formulario: DTP - Informe de Gestion-04
 FECHA : 05/01/2015
 HORA : 10:19.17

Estructura			Descripción de la categoría Programática	Análisis y Justificaciones de las principales variaciones físicas y financieras
Pg	Sp	Py		
14	006	000	FORMACIÓN TECNOLÓGICA EDUCACIÓN EXTRAESCOLAR APOYO PARA CONSUMO ADECUADO DE ALIMENTOS PARTIDAS NO ASIGNABLES A PROGRAMAS Total :	
15	000	000		
20	000	000		
99	000	000		


DAFI
 DIRECCION DE ADMINISTRACION FINANCIERA
 Ministerio de Educación
 Unidad de Administración Financiera
 -c. José Donaldo Carras Valenzuela
 DIRECTOR

Informes de Gestión y Rendición de Cuentas

Análisis y Justificaciones de las Principales Variaciones

Entidad : Ministerio de Educación

Código Informe

IGRC05

Ejercicio : 2014

Periodo: Enero - Diciembre 2014


Análisis y Justificaciones de las principales variaciones físicas y financieras

Pg	Sp	Py	Act	Obr	Descripción de la categoría programática
01	000	000			ACTIVIDADES CENTRALES
03	000	000			ACTIVIDADES COMUNES A LOS PROGRAMAS DE PREPRIMARIA Y PRIMARIA (PRG. 11 Y 12)
04	000	000			ACTIVIDADES COMUNES A LOS PROGRAMAS DE PRIMARIA, BÁSICO Y DIVERSIFICADO (PRG. 12, 13 Y 14)
05	000	000			ACTIVIDADES COMUNES A LOS PROGRAMAS DE PREPRIMARIA, PRIMARIA, BÁSICO Y DIVERSIFICADO (PRG. 11, 12, 13 Y 14)
10	000	001			AMPLIACIÓN, CONSTRUCCIÓN Y MEJORAMIENTO DE INSTALACIONES DEPORTIVAS Y RECREATIVAS EDUCATIVAS
11	000	000			EDUCACIÓN ESCOLAR DE PREPRIMARIA
11	000	001			CONSTRUCCIÓN, AMPLIACIÓN Y MEJORAMIENTO DE INFRAESTRUCTURA ESCOLAR
11	001	000			PREPRIMARIA MONOLINGÜE
11	002	000			PREPRIMARIA BILINGÜE
12	000	000			EDUCACIÓN ESCOLAR DE PRIMARIA
12	000	001			CONSTRUCCIÓN, AMPLIACIÓN Y MEJORAMIENTO DE INFRAESTRUCTURA ESCOLAR
12	000	002			CONSTRUCCIÓN, AMPLIACIÓN Y MEJORAMIENTO DE INSTALACIONES DEPORTIVAS Y RECREATIVAS
12	001	000			PRIMARIA MONOLINGÜE
12	002	000			PRIMARIA BILINGÜE
12	004	000			PRIMARIA DE ADULTOS
13	000	000			EDUCACIÓN ESCOLAR BÁSICA
13	000	001			CONSTRUCCIÓN, AMPLIACIÓN Y MEJORAMIENTO DE INSTALACIONES DEPORTIVAS Y RECREATIVAS
14	000	000			EDUCACIÓN ESCOLAR DIVERSIFICADA
14	001	000			FORMACIÓN DE MAESTROS
14	001	002			CONSTRUCCIÓN, AMPLIACIÓN Y MEJORAMIENTO DE INSTALACIONES DEPORTIVAS Y RECREATIVAS
14	002	000			FORMACIÓN DE BACHILLERES
14	003	000			FORMACIÓN DE PERTOS
14	004	000			FORMACIÓN SECRETARIAL
14	005	000			FORMACIÓN TÉCNICA INDUSTRIAL
14	006	000			FORMACIÓN TECNOLÓGICA
15	000	000			EDUCACIÓN EXTRAESCOLAR
20	000	000			APOYO PARA CONSUMO ADECUADO DE ALIMENTOS
99	000	000			PARTIDAS NO ASIGNABLES A PROGRAMAS

Derivado de la no aprobación del presupuesto 2014, el Ministerio de Educación procedió a dar cumplimiento al artículo 9 del Acuerdo Gubernativo Número 544-2013 de fecha 30 de diciembre de 2013, que establece que, "...Las autoridades superiores de las instituciones de la Administración Central aprobarán por medio de Resolución, en el SicoIn, las reprogramaciones de metas físicas. La primera reprogramación que compatibilice las metas físicas con las asignaciones del presupuesto General de Ingresos y Egresos del Estado para el Ejercicio Fiscal 2014, no debe exceder de marzo de 2014..." por lo que, las Unidades Ejecutoras del MINEDUC, realizarán los ajustes al Plan Operativo Anual 2014, de conformidad a los techos presupuestarios notificados por la Dirección de Administración Financiera -DAFI-, por lo que durante el año 2014, se procedió con la aprobación de la reprogramación de metas físicas de los productos y subproductos, registrados en el Módulo de Seguimiento Físico del Sistema de Contabilidad Integrada Gubernamental -SICOINWEB-, mediante las Resoluciones Ministeriales que se detallan a continuación:

1. Resolución Ministerial No. 135 de fecha 06 de febrero de 2014
2. Resolución Ministerial No. 207 de fecha 19 de febrero de 2014
3. Resolución Ministerial No. 404 de fecha 31 de marzo de 2014
4. Resolución Ministerial No. 405 de fecha 31 de marzo de 2014
5. Resolución No.711 del 08 de mayo 2014
6. Resolución No.732 del 12 de mayo 2014
7. Resolución No.912 del 03 de junio 2014
8. Resolución No.1340 del 01 de agosto 2014
9. Resolución No.1360 del 05 de agosto 2014
10. Resolución No.1560 del 03 de septiembre de 2014
11. Resolución No.1600 del 09 de septiembre de 2014
12. Resolución No.1601 del 09 de septiembre de 2014
13. Resolución No.1880 del 22 de octubre de 2014
14. Resolución No. 2130 del 27 de noviembre de 2014
15. Resolución No. 2150 del 01 de diciembre de 2014
16. Resolución No. 2190 del 05 de diciembre de 2014
17. Resolución No. 2231 del 11 de diciembre de 2014

Estas Resoluciones fueron notificadas dentro de los plazos establecidos por la Ley, a la Dirección Técnica del Presupuesto del Ministerio de Finanzas Públicas, a la Secretaría de Planificación y Programación de la Presidencia -SEGEPLAN- y a las Unidades Ejecutoras del Ministerio de Educación involucradas en cada reprogramación de metas físicas de productos y subproductos.


 Firma y Sello
 Funcionario Responsable de la
 Unidad de Administración Financiera
Lic. José Donald Carías Valenzuela
 DIRECTOR

Dirección de Administración Financiera (DAFI)
 Ministerio de Educación

**Informes de Gestión y Rendición de Cuentas
Análisis y Justificaciones de las Principales Variaciones**

Entidad: MINISTERIO DE EDUCACIÓN

Código Informe

CIGRC05

Ejercicio: 2014

Periodo: ENERO-DICIEMBRE

Estructura Pg Sp Py	Descripción de la categoría Programática	Aprobado	Modificado	Vigente	Análisis y justificaciones de las principales variaciones financieras
01 000 000	ACTIVIDADES CENTRALES	476,794,401.00	11,142,390.94	487,936,791.94	La principal variación financiera se dio en el grupo 0 Servicios personales, por el incremento al presupuesto del Ministerio, derivado de las negociaciones con el Sindicato de Trabajadoras y Trabajadores proponentes y Adherentes, con el tema del incremento salarial al personal docente y Administrativo.
03 000 000	ACTIVIDADES COMUNES A LOS PROGRAMAS DE PREPRIMARIA Y PRIMARIA (PRG. 11 Y 12)	90,218,713.00	3,440,896.73	93,659,609.73	La principal variación financiera se dio en el grupo 0 Servicios personales, por el incremento al presupuesto del Ministerio, derivado de las negociaciones con el Sindicato de Trabajadoras y Trabajadores proponentes y Adherentes, con el tema del incremento salarial al personal docente y Administrativo.
04 000 000	ACTIVIDADES COMUNES A LOS PROGRAMAS DE PRIMARIA, BÁSICO Y DIVERSIFICADO (PRG. 12, 13 Y 14)	251,944,272.00	-9,159,576.90	252,784,695.10	Recursos utilizados para financiar las obras requeridas por la Dirección General de Educación Física.
05 000 000	ACTIVIDADES COMUNES A LOS PROGRAMAS DE PREPRIMARIA, PRIMARIA, BÁSICO Y DIVERSIFICADO (PRG. 11, 12, 13 Y 14)	456,317,661.00	-266,165,427.82	190,152,233.18	Recursos utilizados para financiar prestaciones laborales, Programa Gratuidad de la Educación, servicios básicos y readecuaciones del grupo de gasto 0 Servicios personales
10 000 001	AMPLIACIÓN, CONSTRUCCIÓN Y MEJORAMIENTO DE INSTALACIONES DEPORTIVAS Y RECREATIVAS EDUCATIVAS	0.00	5,174,086.16	5,174,086.16	Recursos que se utilizarán para la ejecución de obras de construcción y mejoramiento de instalaciones deportivas y recreativas
11 000 000	EDUCACIÓN ESCOLAR DE PREPRIMARIA	20,400,352.00	7,418,043.30	27,818,395.30	La principal variación financiera se dio en el grupo 0 Servicios personales, por el incremento al presupuesto del Ministerio, derivado de las negociaciones con el Sindicato de Trabajadoras y Trabajadores proponentes y Adherentes, con el tema del incremento salarial al personal docente y Administrativo.
11 000 001	CONSTRUCCIÓN, AMPLIACIÓN Y MEJORAMIENTO DE INFRAESTRUCTURA ESCOLAR	943,959,908.00	198,006,409.78	1,141,966,317.78	Para la construcción y mejoramiento de edificios escolares del nivel preprimario
11 002 000	PREPRIMARIA BILINGÜE	197,964,654.00	29,123,531.59	227,088,185.59	La principal variación financiera se dio en el grupo 0 Servicios personales, por el incremento al presupuesto del Ministerio, derivado de las negociaciones con el Sindicato de Trabajadoras y Trabajadores proponentes y Adherentes, con el tema del incremento salarial al personal docente y Administrativo.
12 000 000	EDUCACIÓN ESCOLAR DE PRIMARIA	114,842,747.00	35,191,851.67	150,034,598.67	La principal variación financiera se dio en el grupo 0 Servicios personales, por el incremento al presupuesto del Ministerio, derivado de las negociaciones con el Sindicato de Trabajadoras y Trabajadores proponentes y Adherentes, con el tema del incremento salarial al personal docente y Administrativo.
12 000 001	CONSTRUCCIÓN, AMPLIACIÓN Y MEJORAMIENTO DE INFRAESTRUCTURA ESCOLAR	0.00	21,609,174.05	21,609,174.05	Recursos que se utilizarán para la ejecución de obras de construcción y mejoramiento de instalaciones deportivas y recreativas
12 000 002	CONSTRUCCIÓN, AMPLIACIÓN Y MEJORAMIENTO DE INSTALACIONES DEPORTIVAS Y RECREATIVAS	0.00	3,185,025.03	3,185,025.03	Recursos que se utilizarán para la ejecución de obras de construcción y mejoramiento de instalaciones deportivas y recreativas
12 001 000	PRIMARIA MONOLINGÜE	4,726,492,796.00	835,366,758.39	5,561,859,554.39	La principal variación financiera se dio en el grupo 0 Servicios personales, por el incremento al presupuesto del Ministerio, derivado de las negociaciones con el Sindicato de Trabajadoras y Trabajadores proponentes y Adherentes, con el tema del incremento salarial al personal docente y Administrativo.
12 002 000	PRIMARIA BILINGÜE	810,928,045.00	154,308,540.55	965,236,585.55	La principal variación financiera se dio en el grupo 0 Servicios personales, por el incremento al presupuesto del Ministerio, derivado de las negociaciones con el Sindicato de Trabajadoras y Trabajadores proponentes y Adherentes, con el tema del incremento salarial al personal docente y Administrativo.
12 004 000	PRIMARIA DE ADULTOS	31,151,901.00	730,660.62	31,882,561.62	La principal variación financiera se dio en el grupo 0 Servicios personales, por el incremento al presupuesto del Ministerio, derivado de las negociaciones con el Sindicato de Trabajadoras y Trabajadores proponentes y Adherentes, con el tema del incremento salarial al personal docente y Administrativo.
13 000 000	EDUCACIÓN ESCOLAR BÁSICA	870,676,991.00	51,008,891.86	921,685,882.86	La principal variación financiera se dio en el grupo 0 Servicios personales, por el incremento al presupuesto del Ministerio, derivado de las negociaciones con el Sindicato de Trabajadoras y Trabajadores proponentes y Adherentes, con el tema del incremento salarial al personal docente y Administrativo.
13 000 001	CONSTRUCCIÓN, AMPLIACIÓN Y MEJORAMIENTO DE INSTALACIONES DEPORTIVAS Y RECREATIVAS	0.00	838,521.64	838,521.64	Recursos que se utilizarán para la ejecución de obras de construcción y mejoramiento de instalaciones deportivas y recreativas

**Informes de Gestión y Rendición de Cuentas
Análisis y Justificaciones de las Principales Variaciones**

Entidad: MINISTERIO DE EDUCACIÓN

Código Informe

CIGRC05

Ejercicio: 2014

Periodo: ENERO-DICIEMBRE

Estructura Pg Sp Py	Descripción de la categoría Programática	Aprobado	Modificado	Vigente	Análisis y justificaciones de las principales variaciones financieras
14 000 000	EDUCACIÓN ESCOLAR DIVERSIFICADA	207,531,593.00	-185,024,233.57	22,507,359.43	Recursos que se reasignaron para fortalecer los establecimientos educativos de formación de maestros y por reasignación del grupo 0 Servicios personales, para el pago de nómina
14 001 000	FORMACIÓN DE MAESTROS	161,815,544.00	138,640,555.16	298,456,099.16	La principal variación financiera se dio en el grupo 0 Servicios personales, por el incremento al presupuesto del Ministerio, derivado de las negociaciones con el Sindicato de Trabajadoras y Trabajadores proponentes y Adherentes, con el tema del incremento salarial al personal docente y Administrativo.
14 001 002	CONSTRUCCIÓN, AMPLIACIÓN Y MEJORAMIENTO DE INSTALACIONES DEPORTIVAS Y RECREATIVAS	0.00	4,855,043.82	4,855,043.82	Recursos que se utilizarán para la ejecución de obras de construcción y mejoramiento de instalaciones deportivas y recreativas de escuelas normales de educación física
14 002 000	FORMACIÓN DE BACHILLERES	13,434,448.00	1,159,327.95	14,593,775.95	La principal variación financiera se dio en el grupo 0 Servicios personales, por el incremento al presupuesto del Ministerio, derivado de las negociaciones con el Sindicato de Trabajadoras y Trabajadores proponentes y Adherentes, con el tema del incremento salarial al personal docente y Administrativo.
14 003 000	FORMACIÓN DE PERITOS	49,070,586.00	3,518,078.81	52,588,664.81	La principal variación financiera se dio en el grupo 0 Servicios personales, por el incremento al presupuesto del Ministerio, derivado de las negociaciones con el Sindicato de Trabajadoras y trabajadores proponentes y Adherentes, con el tema del incremento salarial al personal docente y Administrativo.
14 004 000	FORMACIÓN SECRETARIAL	9,445,737.00	1,165,050.72	10,610,787.72	La principal variación financiera se dio en el grupo 0 Servicios personales, por el incremento al presupuesto del Ministerio, derivado de las negociaciones con el Sindicato de Trabajadoras y trabajadores proponentes y Adherentes, con el tema del incremento salarial al personal docente y Administrativo.
14 005 000	FORMACIÓN TÉCNICA INDUSTRIAL	41,495,506.00	-18,520,307.82	22,975,198.38	Reasignación presupuestaria para el grupo 0 Servicios personales.
14 006 000	FORMACIÓN TECNOLÓGICA	107,886.00	-54,757.18	53,138.82	Reasignación presupuestaria para el grupo 0 Servicios personales.
15 000 000	EDUCACIÓN EXTRAESCOLAR	142,648,717.00	-51,951,150.30	90,698,566.70	Reasignación presupuestaria para el grupo 0 Servicios personales.
20 000 000	APOYO PARA CONSUMO ADECUADO DE ALIMENTOS	699,552,593.00	0.00	699,552,593.00	
99 000 000	PARTIDAS NO ASIGNABLES A PROGRAMAS	418,023,917.00	11,456,875.80	429,480,792.80	Incremento que se dio a Institutos por Cooperativa de Enseñanza, por secciones nuevas e institutos nuevos, así como complementos por la no aprobación del presupuesto 2014. Asimismo se está atendiendo 3 Asociaciones nuevas: Pescanova, Servigua y Adentro
Total :		10,744,920,000.00	996,700,000.00	11,741,520,000.00	Cabe indicar que la mayoría de reasignaciones que se han realizado, han sido para cubrir las necesidades, según el Plan Operativo Anual, producto de la no aprobación del presupuesto 2014, así como de la ampliación otorgada para el pago de sueldos y salarios por incremento salarial del 10% al personal docente y administrativo de este Ministerio.


 Firma y Sello
 Funcionario Responsable de la
 Unidad de Administración Financiera
Lic. José Donaldo Carras Valenzuela
DIRECTOR
 Dirección de Administración Financiera/DAFI
 Ministerio de Educación