





DIRECCIÓN DEPARTAMENTAL DE EDUCACIÓN DE: CHIMALTENANGO



MURAL DE TRANSPARENCIA Y RENDICIÓN DE CUENTAS



INFORME DE RECURSOS FINANCIEROS EJECUTADOS POR MUNICIPIO O SECTOR

**AL 31 DE AGOSTO 2023
Montos en Quetzales**

No.	Municipio o Sector Educativo	No. de Centros Educativos	Beneficiarios		Montos recibidos por programa				Total acumulado	
			Alumnos	Docentes	Alimentación	Dotación de Útiles Escolares	Valija Didáctica	Gratuidad		
										Monto acumulado
1	CHIMALTENANGO	107	17,143	742	16,246,325.96	160	1,085,533.00	326,792.30	899,902.50	18,558,553.76
2	SAN JOSÉ POAQUIL	94	5,403	234	5,143,063.12	160	302,467.25	102,932.30	233,030.00	5,781,492.67
3	SAN MARTÍN JILOTEPEQUE	235	14,096	691	13,495,914.97	160	857,823.80	303,816.90	672,343.75	15,329,899.42
4	COMALAPA	82	8,545	374	7,913,980.00	160	536,412.50	164,393.80	437,000.00	9,051,786.30
5	SANTA APOLONIA	55	3,525	163	3,605,707.80	160	219,751.05	71,455.00	170,199.75	4,067,113.60
6	TECPÁN GUATEMALA	157	17,610	676	16,823,050.00	160	1,066,298.15	297,616.60	834,590.00	19,021,554.75
7	PATZÚN	108	8,674	388	8,383,446.88	160	506,499.05	170,261.10	379,518.25	9,439,725.28
8	POCHUTA	21	1,701	81	1,624,940.00	160	108,300.00	35,640.00	88,120.00	1,857,000.00
9	PATZICÍA	40	4,955	213	4,884,510.00	160	305,140.25	93,692.30	238,610.00	5,521,952.55
10	SANTA CRUZ BALANYÁ	15	1,761	69	1,750,740.00	160	113,218.40	30,332.30	88,630.00	1,982,920.70
11	ACATENANGO	35	3,577	176	3,710,980.00	160	231,185.00	77,440.00	181,560.00	4,201,165.00
12	YEPOCAPA	62	7,123	286	6,672,760.00	160	426,629.05	125,756.90	328,590.00	7,553,735.95
13	SAN ANDRÉS ITZAPA	43	5,328	204	5,183,578.94	160	309,579.95	89,919.30	247,680.75	5,830,758.94
14	PARRAMOS	15	2,268	99	2,247,820.00	160	147,551.65	40,892.30	124,510.00	2,560,773.95
15	ZARAGOZA	39	3,810	167	3,658,190.00	160	247,572.20	73,396.90	204,290.00	4,183,449.10
16	EL TEJAR	23	3,835	155	3,675,970.00	160	242,176.15	67,512.30	198,230.00	4,183,888.45
	TOTAL	1131	109,954	4,712.00	105,020,977.67		6,706,137.45	2,071,650.30	5,326,805.00	119,125,770.42

Firma y sello Jefatura/Subdirección DE FOC/SUBFOCE



Firma y sello Jefatura/Subdirección Administrativo Financiera



Firma y sello Director(a) Departamental de Educación



Todos los documentos que se encuentran en el Sitio Web del Sistema de Gestión de la Calidad son los documentos actualizados y controlados