

# TABLERO DE RENDICIÓN DE CUENTAS

ACTUALIZADO  
AL 30 DE SEPTIEMBRE  
DE 2025



AUTORIDADES



GESTIÓN DE  
PRESUPUESTO



EJECUCIÓN  
PRESUPUESTARIA



PROGRAMAS  
PRESUPUESTARIOS



EJECUCIÓN PRESUPUESTARIA POR  
CLASIFICACIÓN GEOGRÁFICA



SERVICIOS PERSONALES, TÉCNICOS Y  
PROFESIONALES

# AUTORIDADES



**Anabella María Giracca Méndez**  
Ministra de Educación



**Francisco Ricardo Cabrera  
Romero**  
Viceministro Técnico de  
Educación



**José Donaldo Carias Valenzuela**  
Viceministro Administrativo  
de Educación



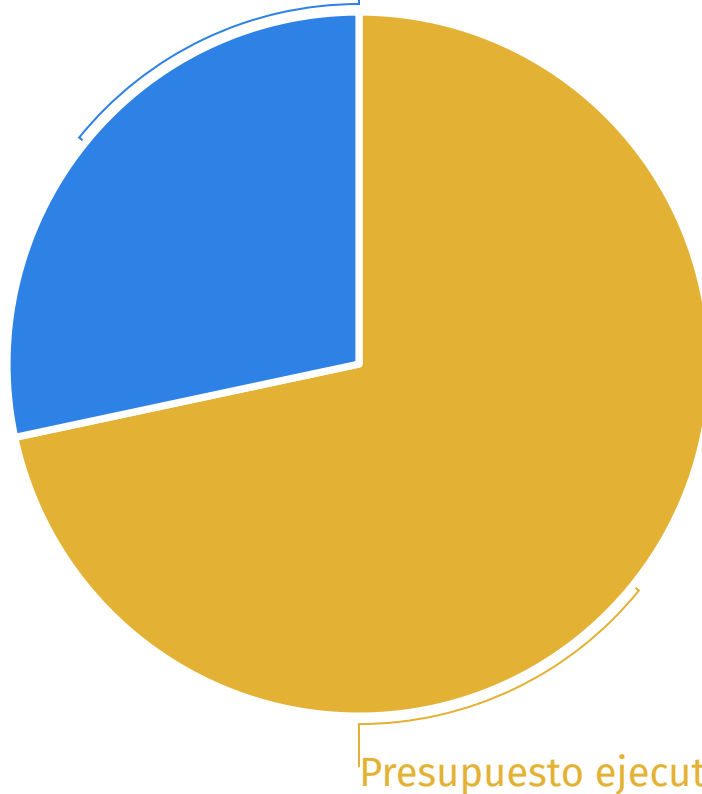
**Romelia Mó Isém**  
Viceministra de Educación  
Bilingüe e Intercultural



**Carlos Humberto Aldana  
Mendoza**  
Viceministro de Educación  
Extraescolar y Alternativa

# GESTIÓN DE PRESUPUESTO

Presupuesto por ejecutar 28.34%



**Presupuesto por ejecutar**  
**Q.7,235,767,857.16**

**Presupuesto ejecutado**  
**Q.18,294,200,142.84**

**Presupuesto vigente**  
**Q.25,529,968,000.00**

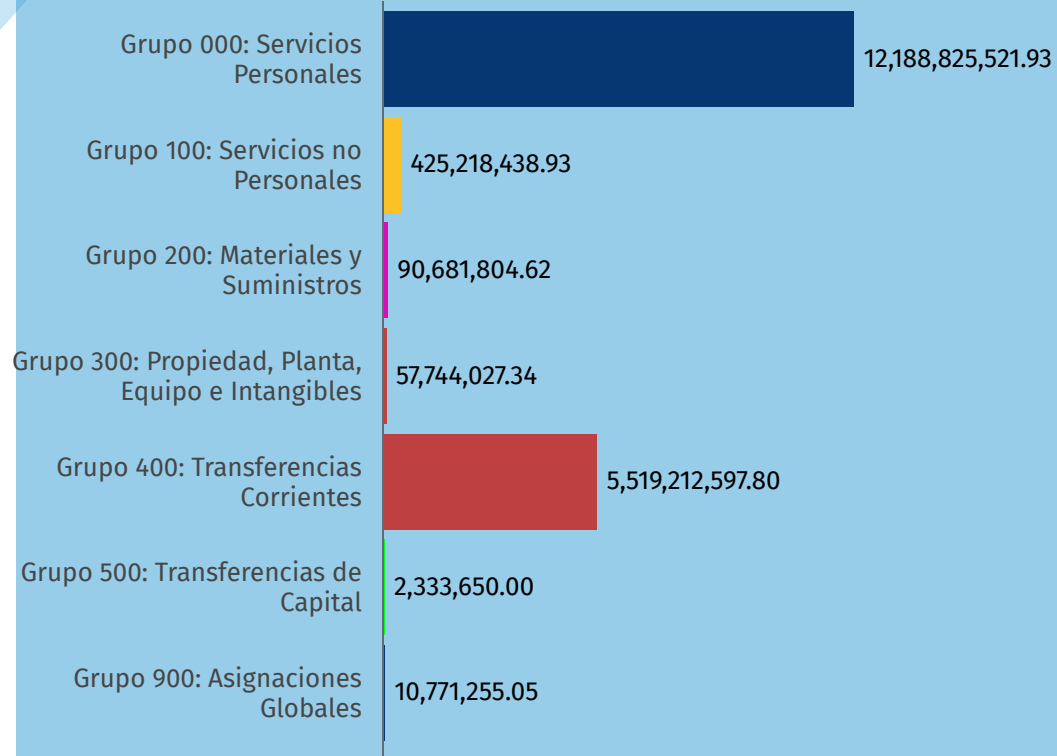
Fuente: Sistema de Contabilidad Integrada -SICOIN-

# EJECUCIÓN PRESUPUESTARIA



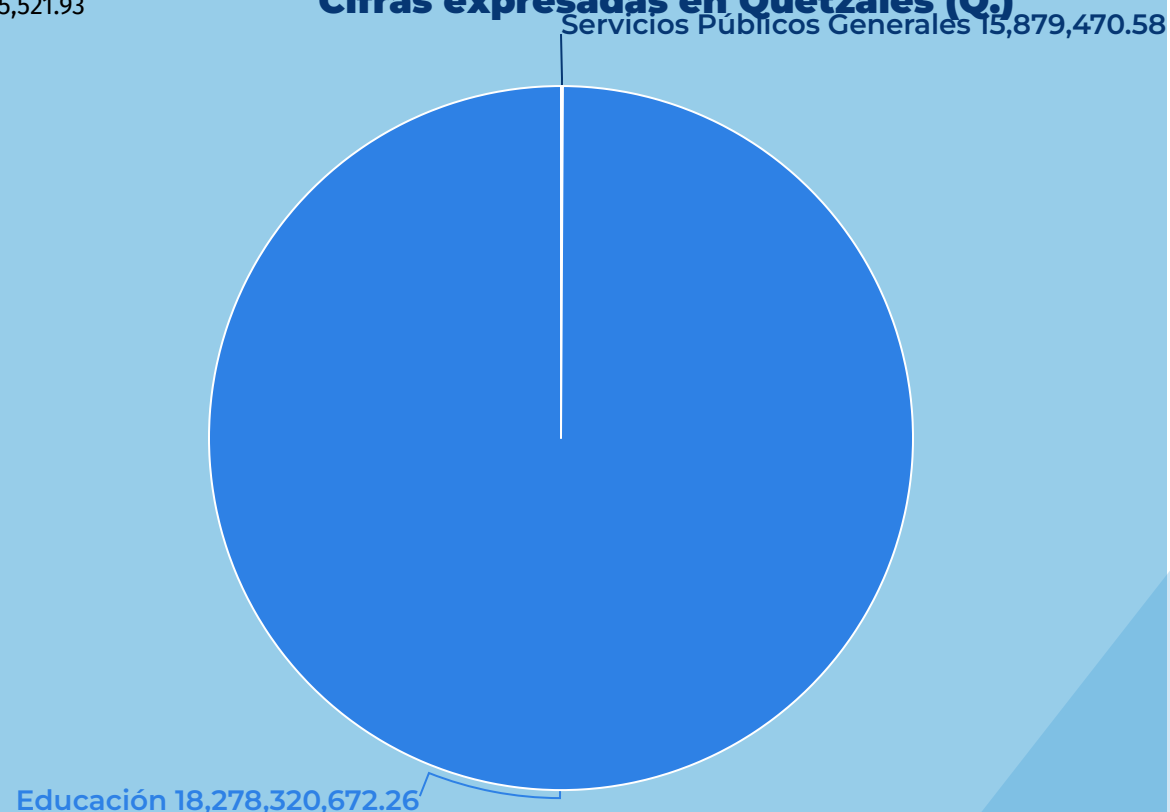
## Ejecución por grupo de gasto

Cifras expresadas en Quetzales (Q.)



## Ejecución presupuestaria por finalidad

Cifras expresadas en Quetzales (Q.)



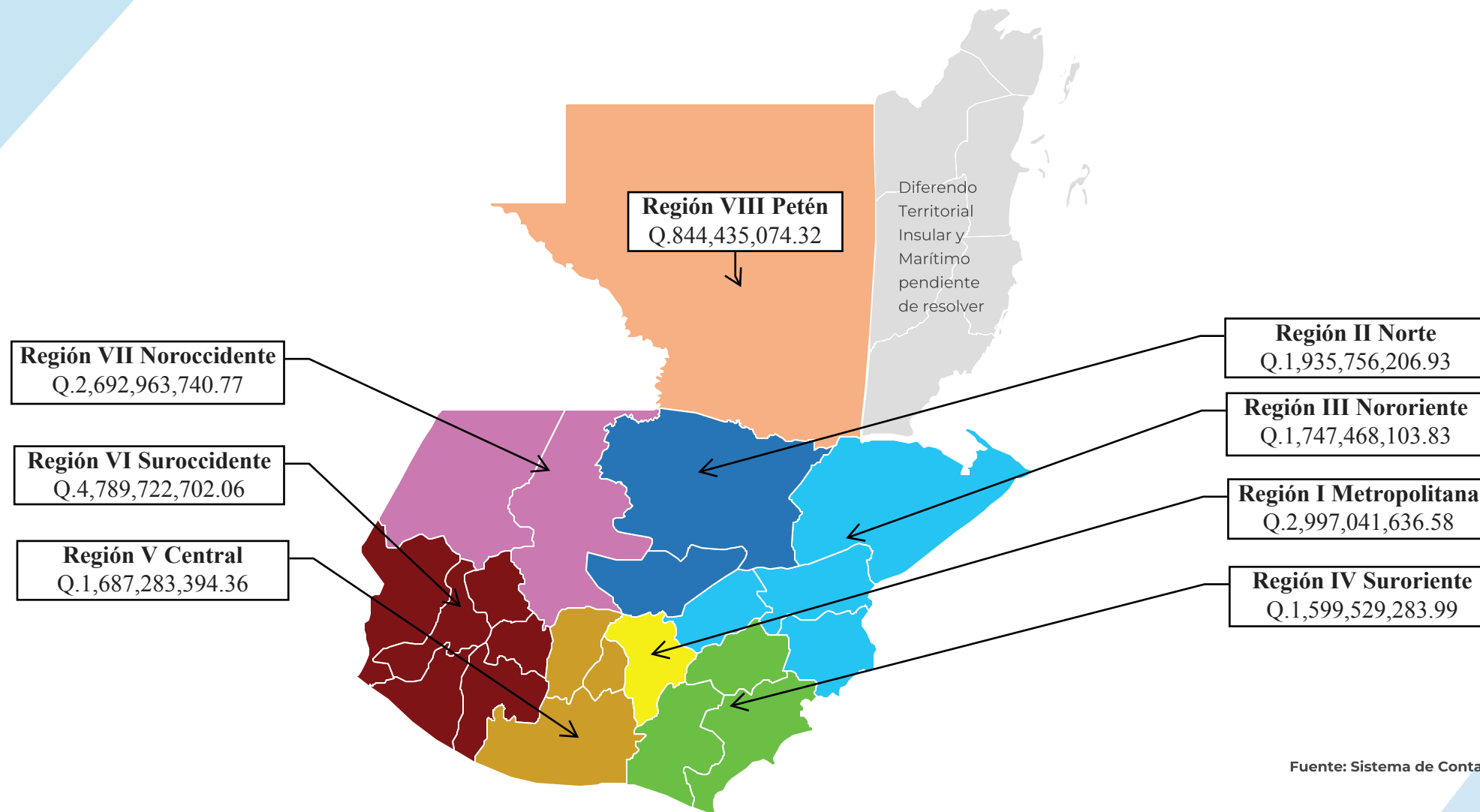
# PROGRAMAS PRESUPUESTARIOS

Cifras expresadas en Quetzales (Q.)

Programa	Descripción del Programa	Presupuesto Vigente (Q.)	Presupuesto Ejecutado (Q.)	Porcentaje de Ejecución
<b>Total</b>		<b><u>25,529,968,000.00</u></b>	<b><u>18,294,200,142.84</u></b>	<b><u>71.66%</u></b>
01	Actividades Centrales	932,524,778.00	479,011,219.79	51.37%
03	Actividades comunes a los Programas de Preprimaria y Primaria (prg. 11 y 12)	281,675,929.00	193,885,966.13	68.83%
04	Actividades comunes a los Programas de Primaria, Básico y Diversificado (Prg. 12, 13 y 14)	477,153,066.00	117,085,255.51	24.54%
05	Actividades comunes a los Programas de Preprimaria, Primaria, Básico y Diversificado (Prg. 11, 12, 13 y 14)	525,209,255.00	283,448,090.41	53.97%
11	Educación Escolar de Preprimaria	3,224,585,147.00	2,345,413,431.56	72.74%
12	Educación Escolar de Primaria	12,402,091,422.00	9,303,753,468.97	75.02%
13	Educación Escolar Básica	1,834,569,913.00	1,133,224,617.86	61.77%
14	Educación Escolar Diversificada	914,094,156.00	453,396,219.91	49.60%
15	Educación Extraescolar	384,520,120.00	84,244,065.32	21.91%
18	Educación Inicial	52,581,152.00	14,058,310.16	26.74%
20	Apoyo para el consumo adecuado de Alimentos	3,514,968,548.00	3,154,944,575.96	89.76%
99	Partidas no asignables a Programas	985,994,514.00	731,734,921.26	74.21%

Fuente: Sistema de Contabilidad Integrada -SICOIN-

# EJECUCIÓN PRESUPUESTARIA POR CLASIFICACIÓN GEOGRÁFICA 🏠



# SERVICIOS PERSONALES, TÉCNICOS Y PROFESIONALES

<b>Presupuesto para pago de salarios y honorarios*</b>	<b>Q.17,823,312,058.00</b>
<b>Presupuesto ejecutado en pago de salarios y honorarios*</b>	<b>Q.12,279,852,424.02</b>
<b>Porcentaje de ejecución en el pago de salarios y honorarios*</b>	<b>68.90 %</b>
<b>Personal permanente 011**</b>	<b>112,069 personas</b>
<b>Personal temporal 021**</b>	<b>33,000 personas</b>
<b>Personal temporal 022**</b>	<b>418 personas</b>
<b>Jornales 031**</b>	<b>496 personas</b>
<b>Servicios técnicos o profesionales 029**</b>	<b>55 personas</b>
<b>Servicios técnicos o profesionales subgrupo 18***</b>	<b>1,897 personas</b>

Fuente: \* Sistema de Contabilidad Integrada -SICOIN-

\*\* Dirección de Recursos Humanos -DIREH-

\*\*\* Dirección de Adquisiciones y Contrataciones -DIDECO-