

Van 396 folios  
+ 1 CD



SEGEPLAN  
RECEPCIÓN DE DOCUMENTOS  
10 ENE 2018  
HORA: 16:00 NOMBRE: [Signature]

Guatemala, 09 de enero de 2018  
OFICIO DAFI-DP No. 88

DIRECCIÓN TÉCNICA DEL PRESUPUESTO  
RECIBIDO

10 ENE 2018

CONTRALORIA GENERAL DE CUENTAS  
SECRETARIA GENERAL  
RECEPCIÓN DE DOCUMENTOS  
RECIBIDO  
10 ENE. 2018  
A las: 14:42 Hrs. Letras: [Signature]

Licenciado  
**Kildare Stanley Enríquez**  
Director Técnico del Presupuesto  
Ministerio de Finanzas Públicas  
Su Despacho

Firma: [Signature] Hora: 15:11  
MINISTERIO DE FINANZAS PÚBLICAS

Licenciado Enríquez:

Por este medio nos dirigimos a usted, para manifestarle que de conformidad a lo establecido en los artículos 4 y 42 del Decreto número 101-97 "Ley Orgánica del Presupuesto y sus reformas" y los artículos 20 y 38 del Acuerdo Gubernativo número 540-2013 "Reglamento de la Ley Orgánica del Presupuesto", nos permitimos remitir los Informes de Gestión y Rendición de Cuentas del Tercer Cuatrimestre y Anual del ejercicio fiscal 2017, los cuales contienen los siguientes documentos:

1. Ejecución Financiera, Informe de Gestión y Rendición de Cuentas -IGRC01- reporte R00820850.rpt.
2. Ejecución Física, Informe de Gestión y Rendición de Cuentas -IGRC02- reporte R00820967.rpt. (en forma digital)
3. Comparación de Ejecución Financiera y Física -IGRC03- reporte R00820869.rpt.
4. Ejecución Financiera de los Recursos por Rubro de Ingreso -IGRC04- reporte R00820856.rpt.
5. Resultados Económicos y Financieros -IGRC05- reporte R00820875.rpt.
6. Análisis y Justificaciones de las Principales Variaciones -IGRC06- reporte R00820857.rpt. y plantillas de complemento con las integraciones a nivel de estructura programática y justificaciones.

Es importante indicar, que la información anterior fue remitida por la Dirección de Planificación Educativa -DIPLAN- por medio del oficio número DIPLAN-P-8-2018 de fecha 03 de enero de 2018.

Comprometidos con la Educación

@MineducGT

MineducGuate

www.mineduc.gob.gt



OFICIO DAFI-DP No. 88  
Hoja No. 2/2

Para los efectos procedentes, se adjunta la información en forma física y en medio magnético (CD).

Sin otro particular al respecto, nos suscribimos de usted.

Atentamente,



Ing. Fausto Américo Durini Castillo  
DIRECTOR EN FUNCIONES  
DIRECCIÓN DE PLANIFICACIÓN EDUCATIVA  
- DIPLAN -



M.Sc. José Donaldo Arias Valenzuela  
DIRECTOR  
Dirección de Administración Financiera / DAFI  
Ministerio de Educación

Adjunto: Disco Compacto con la información indicada  
JDCV/BOOA/BPVR/mp


c.c. Secretaría de Planificación y Programación de la Presidencia de la República / Contraloría General de Cuentas  
Archivo

Comprometidos con la Educación

 @MineducGT

 MineducGuate

www.mineduc.gob.gt



Guatemala, 19 de diciembre de 2017  
Oficio DIPLAN-A-2881-2017

Ingeniero  
Fausto Américo Durini  
Subdirector de Demandas Educativas  
Dirección de Planificación Educativa -DIPLAN-  
Presente

**ASUNTO: NOMBRAMIENTO TEMPORAL EN LA DIRECCIÓN DE PLANIFICACIÓN  
EDUCATIVA DEL MINISTERIO DE EDUCACIÓN.**

Estimado Ingeniero Durini:

Por este medio me permito **NOMBRARLO** como **DIRECTOR INTERINO** en la Dirección de Planificación Educativa del Ministerio de Educación por los períodos siguientes:

- Del jueves 21 de diciembre de 2017 al lunes 01 de enero de 2018 y
- Del lunes 08 de enero de 2018 al miércoles 10 de enero de 2018.

Durante los períodos indicados el suscrito estará gozando de su período vacacional, por lo que asume la Dirección con todas las responsabilidades y obligaciones inherentes al cargo, por lo que, agradezco coordinar en mi ausencia todas y cada una de las actividades de la Dirección y dar el seguimiento de las mismas con el personal de las diferentes Unidades de la DIPLAN y de ser requerido, atender las reuniones internas y externas, así como los requerimientos específicos del Despacho Superior Ministerial.

Atentamente,

*Fausto Américo Durini*  
19/12/2017 16:00  
Ing. Fausto Américo Durini  
SUBDIRECTOR  
Subdirección de Demandas Educativas  
MINISTERIO DE EDUCACIÓN

*Lic. Bayron O. Osorio Alonso*  
DIRECTOR  
Dirección de Planificación Educativa  
-DIPLAN-



Comprometidos con la Educación

Guatemala, 03 de enero de 2018  
Oficio DIPLAN -P-8-2018

Licenciado

**José Donald Carías Valenzuela**

Director

Dirección de Administración Financiera -DAFI-  
Ministerio de Educación

**Estimado Licenciado Carías:**

Reciba un atento saludo de la Dirección de Planificación Educativa -DIPLAN-.

Atentamente me dirijo a usted, en cumplimiento a lo establecido en el Artículo 4 del Decreto número 101-97, Ley Orgánica del Presupuesto y artículo 20 del Acuerdo Gubernativo número 540-2013, Reglamento de la citada ley; referente al **Informe de Gestión y Rendición de Cuentas** que debe entregarse dentro de los siguientes 10 días al vencimiento de cada cuatrimestre, además indica que dichos informes deberán publicarse en los sitios web de cada Institución Pública y en el del Ministerio de Finanzas Públicas.

En este sentido, me permito remitirle la información que le corresponde consolidar a la Dirección de Planificación Educativa -DIPLAN-, con respecto al **Tercer Cuatrimestre** (septiembre-diciembre) y **anual** (enero-diciembre) del ejercicio fiscal 2017, para su presentación ante el Ministerio de Finanzas Públicas.

Se adjunta al presente lo siguiente:

1. Informes de Gestión y Rendición de Cuentas - IGRC01 R00820850
2. Análisis y Justificaciones de las Principales Variaciones - IGRC06
3. Reporte "Análítico de Ejecución Física y Financiera" R00815611
4. Reporte de Seguimiento de Indicadores 00815097
5. CD con el Reporte de Ejecución Física IGRC02

Sin otro particular, me suscribo de usted,

Deferentemente,



Lcda. Mirna Jeannette Ponciano Pérez  
Directora en Funciones

Dirección de Planificación Educativa -DIPLAN-



Guatemala, 19 de diciembre de 2017  
Oficio DIPLAN-A-2882-2017

Licenciada  
Mirna Ponciano  
Subdirectora de Estadísticas Educativas  
Dirección de Planificación Educativa -DIPLAN-  
Presente

**ASUNTO: NOMBRAMIENTO TEMPORAL EN LA DIRECCIÓN DE PLANIFICACIÓN  
EDUCATIVA DEL MINISTERIO DE EDUCACIÓN**

Estimada Licenciada Ponciano:

Por este medio me permito **NOMBRARLA** como **DIRECTORA INTERINA** en la Dirección de Planificación Educativa del Ministerio de Educación por el período siguiente:

- **Del martes 02 de enero de 2018 al domingo 07 de enero de 2018**

Durante el período indicado el suscrito estará gozando de su período vacacional, por lo que asume la Dirección con todas las responsabilidades y obligaciones inherentes al cargo, por lo que agradezco coordinar en mi ausencia todas y cada una de las actividades de la Dirección y dar el seguimiento de las mismas con el personal de las diferentes Unidades de la DIPLAN y de ser requerida atender las reuniones internas y externas, así como los requerimientos específicos del Despacho Superior Ministerial.

Atentamente,

  
**Lic. Bayron O. Osorio Alonzo**  
DIRECTOR  
Dirección Planificación Educativa  
-DIPLAN-



BOOA/hc

Comprometidos con la Educación



Guatemala, 08 de Enero de 2018  
Oficio No. 08-2018 FN



Licenciado  
DONALDO CARIAS  
Director de DAFI  
Ministerio de Educación

Licenciado Carías:

Cordialmente me dirijo a usted, para remitir el informe de Gestión y Rendición de Cuentas, de los proyectos comprometidos en el ejercicio fiscal 2017 y futuros ejercicios fiscales, correspondiente al tercer cuatrimestre 2017 y período 2017 (Plantillas de complemento a la ejecución financiera CIGRC01), se anexa cuadro de conformidad a la literal c. del numeral 37 de las Normas Complementarias para la Ejecución Presupuestaria y Financiera correspondiente al Ejercicio Fiscal 2017 e Integración de Proyectos de Infraestructura de la Dirección General de Educación Física.

Así mismo me permito informarle que no hubo asignaciones presupuestarias de inversión para el período 2017. Sin embargo, sí se realizaron gestiones desde el inicio del año, con la elaboración de los dictámenes de infraestructura y resoluciones ministeriales por proyecto para reprogramación de obras, que es el inicio del trámite para la continuidad de los proyectos. Estas resoluciones se firmaron con fecha 31 de enero de 2017.

Con fecha 21 de abril de 2017, la Dirección Técnica del Presupuesto envió providencia No. 611 en la cual se indicó que las estructura programáticas solicitadas por el Ministerio de Educación en donde se incluían todos los proyectos de la Dirección General de Educación Física, correspondían a proyectos que se encuentran en ejecución y arrastre, por lo que previo a atender la aprobación de estas estructuras, se debía dar cumplimiento al artículo 100 del Decreto 50-2016, Ley del Presupuesto General de Ingresos y Egresos del Estado para el Ejercicio Fiscal Dos Mil Diecisiete. Se adjunta copia de la Providencia.

El artículo 100 del Decreto 50-2016 del Congreso de la República indica: "Determinación de obligaciones pendientes de pago de ejercicios fiscales anteriores. Para proceder al pago de obligaciones correspondientes a ejercicios fiscales anteriores, se conformará una comisión integrada por la unidad ejecutora de la institución deudora, la Secretaría de Planificación y Programación de la Presidencia y la Contraloría General de Cuentas, debiendo dejar constancia de lo actuado en acta correspondiente. Dicha Comisión elaborará un inventario de proyectos y obras que presenten obligaciones pendientes de pago y cuyo compromiso conste en los registros de administración financiera (SIAF) y Sistema Nacional de Inversión Pública (Snip). Dicho inventario deberá presentarse ante el Congreso de la República y al Ministerio de Finanzas Públicas. La Contraloría accionará conforme a la ley en los casos que corresponda".

Con relación a este artículo, se hicieron consultas a distintas instituciones, sin tener un procedimiento concreto, hasta el mes de julio de 2017, cuando la Contraloría General de Cuentas nombró a los integrantes de la Comisión referida en el artículo 100. Posterior a esto, se solicitó información a Contraloría General de Cuentas, para lo cual se indicó que se deberían tener los saldos pendientes de pagar, de acuerdo al reporte generado por la Contabilidad del Estado, trámite que se está gestionó a través de la Dirección de Administración Financiera -DAFI- del Ministerio de Educación y la misma Dirección General de Educación Física, para todas las obras.

Sin otro particular me es grato suscribir de usted.

Atentamente,

  
Mireya Noemi Sandoval Hernandez  
Coordinadora Financiera a.i.  


  
Vo.Bo. Msc. Luis Reyes  
Subdirector General Administrativo a.i.  


  
Msc. Oscar Danilo Piedrasanta  
Director General en Funciones  




Dirección Técnica de Presupuesto

PROVIDENCIA NÚMERO: 611 FECHA: 21 ABR 2017

ASUNTO: EL MINISTERIO DE EDUCACIÓN SOLICITA CREAR VARIAS ESTRUCTURAS PROGRAMÁTICAS EN EL SISTEMA DE CONTABILIDAD INTEGRADA (SICOIN), A FAVOR DE LA DIRECCIÓN GENERAL DE EDUCACIÓN FÍSICA (DIGEF).

Oficio DAFI-DP número 339 del Ministerio de Educación del 21 de marzo de 2017. Expediente número 2017-23308 del 23 de marzo de 2017.

Se devuelve la presente diligencia a la Dirección de Administración Financiera (Dafi) del Ministerio de Educación, informándole que al analizar el expediente de mérito y conforme a la reunión sostenida el 6 de abril con representantes de ese Ministerio y a los correos recibidos el 7 y 19 de abril del presente año, se determinó que las estructuras programáticas solicitadas corresponden a proyectos que se encuentran en ejecución y de arrastre, para que puedan ser liquidados en el presente año, por lo que previo a atender el requerimiento indicado en el asunto, esa Cartera Ministerial debe dar cumplimiento al Artículo 100 del Decreto número 50-2016, Ley del Presupuesto General de Ingresos y Egresos del Estado para el Ejercicio Fiscal Dos Mil Diecisiete.

Adicionalmente, se recomienda al Ministerio de Educación que cumpla con lo que establece en la literal b), del Artículo 36, del Acuerdo Gubernativo número 540-2013 que aprueba el Reglamento de la Ley Orgánica del Presupuesto, con relación a la actualización de la información del o los proyectos nuevos o de arrastre en el Sistema Nacional de Inversión Pública (SNIP), ya que se determinó que en la presente gestión se adjunta en los folios del 1 al 54, información de los snip números: 013012, 0134863, 0135354, 0135735, 0135877, 0136024, 0136026, 0136036, 0136689, 0136919 y 0139775 que corresponden a las Ampliaciones de Canchas Polideportivas de los departamentos Chimaltenango, Tecpán y Huehuetenango.

Ponente:

[Signature]
Lic. Jorge Miguel Castillo Castro
Asesor de Presupuesto

[Signature]
Lic. Juan Carlos Ortiz Jerez
SUBDIRECTOR
Dirección Técnica de Presupuesto

Vo. Bo.:

[Signature]
Lic. Héctor Antonio Coy Copin
Jefe en Funciones del Departamento de
Programación Presupuestaria de Servicios Sociales

RECEIVED
DIRECCIÓN DE ADMINISTRACIÓN FINANCIERA
MINISTERIO DE EDUCACIÓN
21 ABR 2017

Handwritten initials





RECIBIDO  
MINISTERIO DE EDUCACIÓN  
ESPACIO SUPERIOR

DIRECCIÓN DE ADMINISTRACIÓN FINANCIERA  
MINISTERIO DE EDUCACIÓN

10 MAY 2017

10 MAY 2017

MINISTERIO DE EDUCACIÓN, DIRECCIÓN GENERAL DE EDUCACIÓN FÍSICA  
Guatemala 09 de mayo de 2017. Hora: 13:05

Firma:

ASUNTO: DIRECCIÓN GENERAL DE EDUCACIÓN FÍSICA -DIGEF- SOLICITA CREAR VARIAS ESTRUCTURAS PROGRAMÁTICAS EN EL SISTEMA DE CONTABILIDAD INTEGRADA -SICOIN-

Ref. Providencia No. DAFI-DP-535

\*\*\*\*\*  
**PROVIDENCIA INFRAESTRUCTURA No. 001-2017**

Vuelvan las presentes diligencias a la Dirección de Administración Financiera del Ministerio de Educación, para que se remita a la Dirección Técnica del Presupuesto -DTP- del Ministerio de finanzas Públicas las siguientes consideraciones:

De acuerdo a la Providencia No. 611 del 21 de abril 2017 de la Dirección Técnica del Presupuesto, recibida en DIGEF con Providencia No. DAFI-DP-535 recibida en DIGEF el 04 de mayo de 2017 de la Dirección Administrativa Financiera del Ministerio de Educación, la DTP devuelve el expediente para la creación de estructuras programáticas propuesto por DIGEF y allí manifiesta que: previo a atender el requerimiento presentado, se debe cumplir con lo establecido en el artículo 100 del Decreto 50-2016 y con el artículo 36 literal b) del Acuerdo Gubernativo 540-2013, ambas del Reglamento de la Ley Orgánica del Presupuesto.

Al respecto, se informa que oportunamente se han llevado a cabo todas las gestiones pertinentes, con la finalidad de agilizar todo el proceso para la liquidación de las obras, iniciando con la elaboración de los dictámenes técnicos, la aprobación de la reprogramación de obras por medio de Resoluciones Ministeriales, gestiones para la creación de las estructuras programáticas, consultas a SEGEPLAN, entre otros. Esto con la única intención de no incurrir en atrasos para la gestión de liquidación de obras a cargo de DIGEF.

El artículo 100 del Decreto 50-2016 indica: "Determinación de obligaciones pendientes de pago de ejercicios fiscales anteriores. Para proceder al pago de obligaciones de ejercicios fiscales anteriores se conformará una comisión integrada...", como se puede determinar, el referido artículo no incide directamente para la creación de las estructuras programáticas, toda vez que este trámite no supone pago alguno a favor de los contratistas, sino únicamente, es fundamental su creación para iniciar las gestiones presupuestarias para asignar recursos y posterior pago, mismos que para su operación, ejecución y autorización al momento no se considera deuda de arrastre, por encontrarse aún en la etapa de ejecución, recepción y liquidación.

En el caso particular de la creación de las estructuras programáticas, se solicita se continúe con el proceso, ya que es fundamental para poder posteriormente proceder a la asignación de recursos presupuestarios que permitan, una vez cumplidos todos los requisitos y procesos legales, proceder

Dirección General de Educación Física

32 Calle 9-10 zona 11 Cobán Granal I FAX 23196800  
www.digef.ccu.gt

a pagar las estimaciones de trabajo que presenten los contratistas y de esta forma continuar con la ejecución de las obras y su posterior liquidación.

Para el caso de Artículo 36 del Acuerdo Gubernativo 540-2013 Reglamento de la Ley Orgánica del Presupuesto, los 3 proyectos que están pendientes de terminar y que se encuentran suspendidos, requieren de la aprobación de los documentos de cambio, para poder levantar dicha suspensión. Con la copia del acta que levanta dicha suspensión, la Secretaría de Planificación de la Secretaría de Planificación y Programación de la Presidencia -SEGEPLAN-, aprobaría estos proyectos, los cuales ya se encuentran recibidos e ingresados a esa Secretaría, así como los otros proyectos que no son de arrastre, los cuales ya se encuentran aprobados. Para el caso de los proyectos de techado de canchas en escuelas oficiales, los cuales se encuentran terminados y son los únicos que SEGEPLAN requiere el acta de recepción y liquidación de los mismos. Esta gestión ya se encuentra en proceso de liquidación por parte de la Junta Receptora y Liquidadora de los mismos, la cual está nombrada para el efecto, en espera de lo que se dictamine con respecto al artículo 100 del Decreto 50-2016.

Así también, se han efectuado consultas al Congreso de la República, a la Contraloría General de Cuentas, a SEGEPLAN y al Ministerio de Finanzas, con la finalidad de conocer y/o establecer los lineamientos necesarios para cumplir con lo preceptuado en el artículo 100 arriba citado. Sin embargo, a la fecha no se ha tenido una respuesta que indique con claridad los procesos a seguir para cumplir con lo ordenado en la Ley.

Por todo lo anteriormente expuesto, respetuosamente se solicita por medio del presente, que la Dirección Técnica del Presupuesto, lleve a cabo la creación de todas las estructuras programáticas solicitadas, ya que esto no implica la asignación de recursos presupuestarios ni financieros que tienen sus propios procesos, es más bien, un requisito indispensable para continuar con los procesos subsiguientes. Esto se solicita con la finalidad de poder avanzar con las gestiones paralelamente en tanto se cumple con lo establecido en el Decreto 50-2016, artículo 100, pues para esta Dirección General es de suma importancia la liquidación de estos proyectos que por diversas razones no se han podido terminar en años anteriores y que son de mucha importancia para el desarrollo de la Educación Física, el Deporte y la Recreación de los estudiantes de las distintas escuelas oficiales que serán beneficiadas con estos proyectos.

*[Signature]*  
Arq. Salvador Hernández Hernández  
Coordinador de Infraestructura Deportiva Escolar  
Dirección General de Educación Física



Vo. Bo.

*[Signature]*  
Lic. Luis Rodolfo Reyes



*[Signature]*

Lic. Gonzalo Antonio Romero Paz  
Director General  
Dirección General de Educación Física

cc. Archivo  
Se adjuntan 222 folios.

Dirección General de Educación Física

Guatemala, 9 de Agosto de 2017  
Oficio DG-1109-2017

Señores:  
Licenciado Carlos René Tejada Patzán  
Licenciado Edgar Augusto Castillo Mendizabal  
Contraloría General de Cuentas  
Presente

MINISTERIO DE EDUCACIÓN  
DIRECCIÓN GENERAL DE EDUCACIÓN FÍSICA  
**RECIBIDO**  
25 AGO 2017  
DIRECCIÓN  
HORA: 14:44 FIRMA: 

Estimados Licenciados:

Reciba un cordial saludo de la Dirección General de Educación Física, deseándole éxitos en sus actividades diarias.

El motivo de la presente es para solicitarle se nos pueda informar como se va coordinar el proceder para terminar de integrar la Comisión correspondiente y se pueda cumplir con lo solicitado en el Artículo 100 del Decreto número 50-2016, ya que se nos envió copia del OFICIO A-510-2017, en donde fueron nombrados por el Contralor General de Cuentas, Licenciado Carlos Enrique Mencos Morales, razón por la que nos dirigimos a ustedes.



Se adjunta el listado de proyectos que presentan obligaciones pendientes de pago y que no han podido ser ingresados y reprogramados para el ejercicio fiscal 2017, en el Sistema Nacional de Inversión Pública -SNIP-, de la Secretaria de Planificación y Programación de la Presidencia -SEGEPLAN-.

En espera de su respuesta, para que se pueda gestionar a la brevedad, agradezco su atención a la presente,


Atentamente,



Arq. Estuardo Hernández Monterroso  
Coordinador de Infraestructura Deportiva Escolar  
Dirección General de Educación Física



Lic. Luis Rodoifo Reyes Conde  
Subdirector de Desarrollo Institucional a.i.  
Dirección General de Educación Física




Vo.Bo. Lic. Gonzalo Antonio Romero Paz  
Director General  
Dirección General de Educación Física  
-DIGEF-



12:00  
24/8/17  
GARP/rp.  
c.c. Archivo  
Adjunto 2 folios

Lic. Carlos Tejada  
3 Folios

11:24 



Contraloría General de Cuentas  
GUATEMALA, C.A.

Guatemala 25 de agosto de 2017


Señor  
Licenciado  
Gonzalo Antonio Romero Paz  
Dirección General de Educación Física  
Presente.

De conformidad al Oficio DG-1109-2017, de fecha 9 de agosto de 2017, me permito informarle que la comisión, de la Contraloría General de Cuentas se encuentra conformada de conformidad al Oficio A-510-2017, de fecha 28 de junio de 2017, con el objeto de darle cumplimiento al Decreto Numero 50-2016, del Congreso de la República de Guatemala, para lo cual la Unidad Ejecutora procederá a convocar a los integrantes de la comisión con el objeto de conocer la integración de proyectos que presenten obligaciones pendientes de pago y cuyo compromiso conste en los registros de los sistemas de administración financiera (SIAF) y Sistema Nacional de Inversión Pública (Snip).

Por lo antes descrito es potestad de la Unidad Ejecutora proceder a la convocatoria mediante solicitud a la autoridad nominadora de la Contraloría General de Cuentas y la Secretaria de Planificación y Programación de la Presidencia para que la misma proceda a notificar la solicitud planteada, teniendo la Unidad Ejecutora la presentación de la documentación correspondiente que contemple lo vertido en la Resolución Conjunta DCE-DTP-TN-No.2-2016 de fecha 24 de agosto de 2016, del Ministerio de Finanzas Publicas.



Lic. Carlos René Tejeda Patzan



Lic. Edgar Augusto Castillo Mendizábal

MINISTERIO DE EDUCACIÓN  
DIRECCIÓN GENERAL DE EDUCACIÓN FÍSICA  
**RECORRIDO**  
DIRECCIÓN  
HORA: 10:57 AM

INTEGRACIÓN DE PROYECTOS DE INFRAESTRUCTURA  
MINISTERIO DE EDUCACIÓN  
UNIDAD EJECUTORA: DIRECCIÓN GENERAL DE EDUCACIÓN FÍSICA

No.	CONTRATISTA	NIT	NOMBRE DEL PROYECTO	SWP No.	CONTRATO				AVANCE FÍSICO %	MONTO PAGADO Q.	C U R DIV No.	ÚLTIMO DESEMBOLO			SALDO REMANENTE DE PAGO Q.	LIQUIDACIÓN ***		JUSTIFICACIÓN DE LA NO CONCLUSIÓN DEL PROYECTO
					NÚMERO	FECHA	PLAZO	MONTO Q.				MONTO Q.	FECHA	C U R DIV No.		ACTA No.	FECHA	
1	Metroconstrucciones S.A.	8204700	Construcción de Piscina de 20x25 m. SWP de Chimaltenango	11301	25-109-2014-I	01/01/2014	176 días hábiles	Q2,311,000.00	86.8%	1,740,170.29	7546, 10618, 12097, 13172 todos 2014	482,069.11	16/12/2014	13172	Q545,429.71			Suspendido por Documentos de Cambio pendientes de aprobación
2	Metroconstrucciones S.A.	82247530	Construcción de SWP, Escuela	12018	14-109-2014-I	20/06/2014	150 días calendario	Q2,841,187.60	32.71%	898,068.36	17776, 11044 todos 2014	437,498.61	16/12/2014	13104	Q2,033,079.24			Suspendido por Documentos de Cambio pendientes de aprobación
3	Metroconstrucciones S.A.	82247530	Pista de Atletismo y Campo de Fútbol, SWP zona 11 Guatemala	11037	16-109-2014-I	06/06/2014	98 días calendario	Q5,796,935.59	21.00%	616,821.07	13105 (2014)	624,931.07	16/12/2014	13105	Q5,175,012.52			Suspendido por Documentos de Cambio pendientes de aprobación
4	Sistemas y Servicios de Ingeniería S.A.	9781258	Construcción de Tejado de cancha, Div. Quezaltenango, Tercer Guatemalteco, Chimaltenango	13026	26-109-2014-I	05/06/2014	30 semanas	Q267,704.82	100.00%	81,212.00	13170 (2014)	81,212.00	16/12/2014	13170	Q286,752.82			En etapa de recepción
5	Sistemas y Servicios de Ingeniería S.A.	9781258	Construcción de Tejado de cancha, La Unión, Tercer Guatemalteco, Chimaltenango	13587	24-109-2014-I	05/06/2014	30 semanas	Q297,693.72	100.00%	70,510.00	13166 (2014)	70,510.00	16/12/2014	13166	Q227,183.72			En etapa de recepción
6	Sistemas y Servicios de Ingeniería S.A.	9781258	Construcción de Tejado de cancha, Panzós, Tercer Guatemalteco, Chimaltenango	13584	25-109-2014-I	05/06/2014	30 semanas	Q286,854.18	100.00%	68,310.00	13173 (2014)	68,310.00	16/12/2014	13173	Q218,544.18			En etapa de recepción
7	Sistemas y Servicios de Ingeniería S.A.	9781258	Construcción de Tejado de cancha, Panzós, Tercer Guatemalteco, Chimaltenango	13576	21-109-2014-I	05/06/2014	32 semanas	Q246,438.82	100.00%	118,340.00	13169 (2014)	118,340.00	16/12/2014	13169	Q230,098.82			En etapa de recepción
8	Sistemas y Servicios de Ingeniería S.A.	9781258	Construcción de Tejado de cancha, Chusquebí, Tercer Guatemalteco, Chimaltenango	13493	23-10-2014-I	05/06/2014	34 semanas	Q254,508.36	100.00%	82,692.00	13167 (2014)	82,692.00	16/12/2014	13167	Q271,816.36			En etapa de recepción
9	Sistemas y Servicios de Ingeniería S.A.	9781258	Construcción de Tejado de cancha, Cobá, Tercer Guatemalteco, Chimaltenango	13603	23-109-2014-I	05/06/2014	30 semanas	Q225,508.22	100.00%	52,397.50	13169 (2014)	52,397.50	16/12/2014	13169	Q183,110.72			En etapa de recepción
10	Sistemas y Servicios de Ingeniería S.A.	9781258	Construcción de Tejado de cancha, Desamparado, Huasteco, Chimaltenango	13619	19-109-2014-I	05/06/2014	32 semanas	Q222,954.80	100.00%	106,356.00	13243 (2014)	106,356.00	17/12/2014	13243	Q216,598.80			En etapa de recepción
11	Sistemas y Servicios de Ingeniería S.A.	9781258	Construcción de Tejado de cancha, La Benemérita, Huasteco, Chimaltenango	13649	20-109-2014-I	05/06/2014	32 semanas	Q205,488.22	100.00%	108,445.00	13254 (2014)	108,445.00	17/12/2014	13254	Q106,803.22			En etapa de recepción
12	Concilio Servicios (*)	51130513	Construcción de Tejado de cancha, San Sebastián Ahuatemán, Huasteco, Chimaltenango	13660	18-109-2014-I	05/06/2014	4 semanas	Q258,521.64	40.00%	-	-	-	-	-	Q258,521.64			En etapa de recepción
13	Concilio Servicios	51130513	Construcción de Tejado de cancha, Chimaltenango, Tercer Guatemalteco, Chimaltenango	13612	17-109-2014-I	05/06/2014	8 semanas	Q185,124.97	100.00%	154,968.44	13148 (2014)	154,968.44	16/12/2014	13148	Q6,156.23			En etapa de recepción
14	Construcciones Informativas S.A.	29800520	Construcción de Tejado de cancha, San Martín Ahuatemán, Chimaltenango	13975	27-109-2014-I	05/06/2014	10 semanas	Q197,105.84	100.00%	104,352.56	13163 (2014)	104,352.56	16/12/2014	13163	Q92,753.28			En etapa de liquidación
15	Construcciones Informativas S.A.	29800520	Construcción de Tejado de cancha, Santa Sabán, Chimaltenango	13836	28-109-2014-I	05/06/2014	8 semanas	Q207,452.82	100.00%	153,844.74	13162 (2014)	153,844.74	16/12/2014	13162	Q53,608.08			En etapa de liquidación
16	Construcciones (*)	8293662	Construcción de Piscina de 25x50 m. SWP, Cobá, Alta Verapaz	11576	17-109-2014-I	25/11/2014	340 días calendario	Q4,311,151.87	0.00%	-	-	-	-	-	Q4,311,151.87			No ha iniciado la ejecución por no haberse otorgado el anticipo
17	Constructora Dico Pabst S.A. (*)	3402861	Construcción de Piscina de 20x23 m. Nueva Concepción, Escuintla	11536	16-109-2014-I	29/10/2014	140 días hábiles	Q2,717,304.84	0.00%	-	-	-	-	-	Q2,717,304.84			No ha iniciado la ejecución por no haberse otorgado el anticipo
										Q21,505,084.57		4,387,087.36			Q17,217,996.63			

(\*) No se ha otorgado el anticipo, por lo tanto no se ha iniciado la ejecución de acuerdo a lo estipulado en el contrato.

(\*\*) El contratista incurrió con el contrato, solo ejecuto el 40%, no se le otorgó el anticipo.

(\*\*\*) A la fecha se cuentan con actas de liquidación

Merya Soccol-Sandoval Hernández  
Coordinadora Financiera

Arq. Eduardo Hernández Martínez  
Coordinador de Infraestructura Deportiva Escolar

V. B. Msc. Luis Reyes  
Subdirector General Administrativo a.i.

Msc. Oscar Danilo Pinabanta  
Director General en Funciones

PROYECTOS DE CONSTRUCCIÓN DE CUBIERTAS METÁLICAS EN VARIAS ESCUELAS


No.	NEC	CONTRATO No.	Empresa Constructora	NOMBRE DEL PROYECTO	VALOR CONTRATADO	ESTIMACIONES PAGADAS	Saldo del Contrato	ANTICIPO 20%			% DE AVANCES		ESTATUS DEL PROYECTO
								PAGADO	AMORTIZADO	PENDIENTE DE AMORTIZAR	FÍSICO	FINANCIERO	
1	497320	24-109-2014-L	Sistemas y Servicios de Ingeniería S.A.	Construcción de Techado de Cancha, La Unión, Tecpán Guatemala, Chimaltenango	Q297,630.72	Q70,510.00	Q227,120.72	Q59,526.14	Q14,102.00	Q45,424.14	100.00%	23.96%	Finalizado, en etapa de Recepción y Liquidación
2	497533	26-109-2014-L	Sistemas y Servicios de Ingeniería S.A.	Construcción de Techado de Cancha, Caserio Nuevo Amanecer, Cruz Quemada, Aldea Chirijuyú, Tecpán Guatemala, Chimaltenango	Q367,764.82	Q87,012.00	Q280,752.82	Q73,552.96	Q17,402.40	Q56,150.56	100.00%	23.66%	Finalizado, en etapa de Recepción y Liquidación
3	497339	25-109-2014-L	Sistemas y Servicios de Ingeniería S.A.	Construcción de Techado de Cancha, Pamezul, Tecpán Guatemala, Chimaltenango	Q284,654.16	Q68,310.00	Q216,344.16	Q56,930.83	Q13,662.00	Q43,268.83	100.00%	24.00%	Finalizado, en etapa de Recepción y Liquidación
4	496529	21-109-2014-L	Sistemas y Servicios de Ingeniería S.A.	Construcción de Techado de Cancha, Paraxquln, Tecpán Guatemala, Chimaltenango	Q348,438.82	Q118,340.00	Q230,098.82	Q69,687.76	Q23,668.00	Q46,019.76	100.00%	33.96%	Finalizado, en etapa de Recepción y Liquidación
5	496723	22-109-2014-L	Sistemas y Servicios de Ingeniería S.A.	Construcción de Techado de Cancha, Caliaj, Tecpán Guatemala, Chimaltenango	Q235,508.22	Q52,397.50	Q183,110.72	Q47,101.64	Q10,479.50	Q36,622.14	100.00%	22.25%	Finalizado, en etapa de Recepción y Liquidación
6	495921	19-109-2014-L	Sistemas y Servicios de Ingeniería S.A.	Construcción de Techado de Cancha, Climentoro, Huehuetenango.	Q322,954.60	Q106,356.00	Q216,598.60	Q64,590.92	Q21,271.20	Q43,319.72	100.00%	32.93%	Finalizado, en etapa de Recepción y Liquidación
7	496324	20-109-2014-L	Sistemas y Servicios de Ingeniería S.A.	Construcción de Techado de Cancha, La Barranca, Huehuetenango	Q305,448.22	Q108,645.00	Q196,803.22	Q61,089.64	Q21,729.00	Q39,360.64	100.00%	35.57%	Finalizado, en etapa de Recepción y Liquidación
8	497126	23-109-2014-L	Sistemas y Servicios de Ingeniería S.A.	Construcción de Techado de Cancha, Aldea Chuaracanjay, Tecpán Guatemala, Chimaltenango	Q354,508.36	Q82,692.00	Q271,816.36	Q70,901.67	Q16,538.40	Q54,363.27	100.00%	23.33%	Finalizado, en etapa de Recepción y Liquidación
9	495328	18-109-2014-L	Constru-Servicios (**)	Construcción de Techado de Cancha, San Ildefonso Ixtahuacán, Huehuetenango	Q338,521.64	Q0.00	Q338,521.64	Q67,704.33	Q0.00	Q67,704.33	40.00%	0.00%	No Concluido
10	494720	17-109-2014-L	Constru-Servicios	Construcción de Techado de Cancha, Chivarabal, Tecpán Guatemala, Chimaltenango	Q163,124.67	Q154,968.44	Q8,156.23	Q32,624.93	Q30,993.69	Q1,631.24	100.00%	95.00%	Finalizado, en etapa de Recepción y Liquidación
11	495522	27-109-2014-L	Carreteras Internacionales S.A.	Construcción de Techado de Cancha, San Martín Jilotepeque, Chimaltenango	Q197,139.84	Q104,352.56	Q92,787.28	Q39,427.97	Q20,870.51	Q18,557.46	100.00%	52.93%	Finalizado, en etapa de Recepción y Liquidación
12	496727	28-109-2014-L	Carreteras Internacionales S.A.	Construcción de Techado de Cancha, Santa Isabel, Chimaltenango	Q307,852.60	Q153,944.74	Q153,907.86	Q61,570.52	Q30,788.95	Q30,781.57	100.00%	50.01%	Finalizado, en etapa de Recepción y Liquidación

PROYECTOS SUSPENDIDOS POR DOCUMENTOS DE CAMBIO PENDIENTES DE APROBACIÓN MINISTERIAL

No.	NEC	CONTRATO No.	Empresa Constructora	NOMBRE DEL PROYECTO	VALOR CONTRATADO	ESTIMACIONES PAGADAS	Saldo del Contrato	ANTICIPO 20%			% DE AVANCES		ESTATUS DEL PROYECTO
								PAGADO	AMORTIZADO	PENDIENTE DE AMORTIZAR	FÍSICO	FINANCIERO	
1	397725	25-109-2013-L	Metroconstrucciones S.A.	Construcción de Piscina de 21x25 m. ENEF de Chimaltenango	Q2,312,000.00	Q1,746,570.29	Q565,429.71	Q462,400.00	Q349,314.06	Q113,085.94	86.88%	75.54%	Suspendido por documentos de cambio pendientes de aprobación ministerial
2	491926	14-109-2014-L	Metroconstrucciones S.A.	Construcción de ENEF, Escuintla	Q2,841,147.60	Q808,068.36	Q2,033,079.24	Q568,229.52	Q161,613.67	Q406,615.85	32.71%	28.44%	Suspendido por documentos de cambio pendientes de aprobación ministerial
3	498947	16-109-2014-L	Metroconstrucciones S.A.	Pista de Atletismo y Campo de Fútbol, INJUD zona 11 Guatemala	Q5,799,933.59	Q624,921.07	Q5,175,012.52	Q1,159,966.72	Q124,984.21	Q1,035,002.51	21.00%	10.77%	Suspendido por documentos de cambio pendientes de aprobación ministerial
					<b>Q14,476,627.86</b>	<b>Q4,287,087.96</b>	<b>Q10,189,539.90</b>	<b>Q2,895,325.55</b>	<b>Q857,417.59</b>	<b>Q2,037,907.96</b>			

  
 Mireya Noemí Sandoval Hernández  
 Coordinadora Financiera a.i.




  
 Vo.Bo. Msc. Luis Reyes  
 Subdirector General Administrativo a.i.



  
 Arq. Estuardo Hernández Monterroso  
 Coordinador de Infraestructura Deportiva Escolar



  
 Msc. Oscar Danilo Piedrasanta  
 Director General en Funciones



## **MINISTERIO DE EDUCACIÓN**




# **INFORME DE GESTIÓN Y RENDICIÓN DE CUENTAS DEL TERCER CUATRIMESTRE DEL EJERCICIO FISCAL 2017**

Guatemala, enero de 2018

Comprometidos con la Educación

 @MineducGT

 /MineducGuate

[www.mineduc.gob.gt](http://www.mineduc.gob.gt)



Sistema de Contabilidad Integrada Gubernamental  
 Informes de Gestion y Rendicion de Cuentas - IGR01  
 Ejecución Financiera  
 Expresado en Quetzales  
 DEL MES DE SEPTIEMBRE AL MES DE DICIEMBRE  
 Entidad Institucional = 11130008

PAGINA : 1 DE 78  
 FECHA : 05/01/2018  
 HORA : 10:54.15  
 REPORTE: R00820850.rpt

EJERCICIO: 2017

CORTE: ENTIDAD

PG - SPG - PY - ACT - OB - REN		ASIGNADO	MODIFICADO	VIGENTE	DEVENGADO	% EJEC
ENTIDAD:11130008-000-00	MINISTERIO DE EDUCACIÓN					
01	ACTIVIDADES CENTRALES					
00	SIN SUBPROGRAMA					
000	SIN PROYECTO					
001 000	DIRECCIÓN Y COORDINACIÓN SUPERIOR					
011	PERSONAL PERMANENTE	1,600,116.00	842,928.00	2,443,044.00	790,856.60	32.37
012	COMPLEMENTO PERSONAL AL SALARIO DEL PERSONAL PERMANENTE	318,000.00	63,600.00	381,600.00	127,200.00	33.33
013	COMPLEMENTO POR ANTIGÜEDAD AL PERSONAL PERMANENTE	5,700.00	2,295.00	7,995.00	2,435.00	30.46
014	COMPLEMENTO POR CALIDAD PROFESIONAL AL PERSONAL PERMANENTE	27,000.00	6,854.00	33,854.00	10,475.00	30.94
015	COMPLEMENTOS ESPECIFICOS AL PERSONAL PERMANENTE	1,387,426.00	1,169,071.00	2,556,497.00	940,289.20	36.78
022	PERSONAL POR CONTRATO	3,404,592.00	-1,197,933.00	2,206,659.00	658,000.00	29.82
024	COMP. PERSONAL AL SALARIO DEL PERSONAL TEMP.	63,600.00	-63,600.00	0.00	0.00	0.00
025	COMP. POR ANTIGUEDAD AL PERSONAL TEMPORAL	1,200.00	-1,190.00	10.00	0.00	0.00
026	COMP. POR CALIDAD PROFESIONAL AL PERSONAL TEMP.	49,500.00	-7,621.00	41,879.00	12,000.00	28.65
027	COMP. ESPECIFICOS AL PERSONAL TEMPORAL	2,033,224.00	-1,067,126.00	966,098.00	311,240.00	32.22
029	OTRAS REMUNERACIONES DE PERSONAL TEMPORAL	4,999,200.00	1,499,647.00	6,498,847.00	2,187,238.46	33.66
041	SERV. EXTRAORDINARIOS DE PERSONAL PERMANENTE	0.00	100,000.00	100,000.00	24,976.64	24.98
063	GASTOS DE REPRESENTACION EN EL INTERIOR	720,000.00	0.00	720,000.00	240,000.00	33.33
071	AGUINALDO	715,969.00	-99,968.00	616,001.00	325,642.95	52.86
072	BONIFICACION ANUAL (BONO 14)	715,969.00	-53,822.00	662,147.00	0.00	0.00
073	BONO VACACIONAL	15,400.00	-921.00	14,479.00	14,248.21	98.41
121	DIVULGACION E INFORMACION	209,500.00	-171,000.00	38,500.00	0.00	0.00
122	IMPRESION, ENCUADERNACION Y REPRODUCCION	10,000.00	0.00	10,000.00	0.00	0.00
141	TRANSPORTE DE PERSONAS	65,500.00	-10,000.00	55,500.00	7,540.00	13.59
162	MANT. Y REP. DE EQUIPO DE OFICINA	15,779.00	5,000.00	20,779.00	0.00	0.00
168	MANT. Y REP. DE EQUIPO DE COMPUTO	0.00	8,000.00	8,000.00	0.00	0.00
185	SERVICIOS DE CAPACITACION	0.00	0.00	0.00	0.00	0.00

Sistema de Contabilidad Integrada Gubernamental  
 Informes de Gestion y Rendicion de Cuentas - IGRC01  
 Ejecución Financiera  
 Expresado en Quetzales  
 DEL MES DE SEPTIEMBRE AL MES DE DICIEMBRE  
 Entidad Institucional = 11130008

PAGINA : 2 DE 78  
 FECHA : 05/01/2018  
 HORA : 10:54.15  
 REPORTE: R00820850.rpt

EJERCICIO: 2017

CORTE: ENTIDAD

PG - SPG - PY - ACT- OB - REN		ASIGNADO	MODIFICADO	VIGENTE	DEVENGADO	% EJEC
189	OTROS ESTUDIOS Y/O SERVICIOS	160,000.00	171,000.00	331,000.00	156,700.00	47.34
195	IMPUESTOS, DERECHOS Y TASAS	1,000.00	0.00	1,000.00	0.00	0.00
211	ALIMENTOS PARA PERSONAS	15,000.00	5,000.00	20,000.00	3,365.00	16.83
241	PAPEL DE ESCRITORIO	7,800.00	-2,000.00	5,800.00	0.00	0.00
243	PRODUCTOS DE PAPEL O CARTON	6,900.00	0.00	6,900.00	0.00	0.00
244	PRODUCTOS DE ARTES GRAFICAS	9,360.00	0.00	9,360.00	0.00	0.00
247	ESPECIES TIMBRADAS Y VALORES	0.00	0.00	0.00	0.00	0.00
267	TINTES, PINTURAS Y COLORANTES	90,950.00	0.00	90,950.00	12,115.05	13.32
268	PRODUCTOS PLASTICOS, NYLON, VINIL Y P.V.C.	11,000.00	0.00	11,000.00	4,990.00	45.36
283	PRODUCTOS DE METAL	0.00	0.00	0.00	0.00	0.00
286	HERRAMIENTAS MENORES	0.00	0.00	0.00	0.00	0.00
289	OTROS PRODUCTOS METALICOS	0.00	5,000.00	5,000.00	4,250.00	85.00
291	UTILES DE OFICINA	7,777.00	0.00	7,777.00	424.26	5.46
292	UTILES DE LIMPIEZA Y PRODUCTOS SANITARIOS	3,950.00	-3,000.00	950.00	0.00	0.00
299	OTROS MATERIALES Y SUMINISTROS	0.00	0.00	0.00	0.00	0.00
322	EQUIPO DE OFICINA	52,350.00	-10,000.00	42,350.00	0.00	0.00
328	EQUIPO DE COMPUTO	36,550.00	10,000.00	46,550.00	0.00	0.00
329	OTRAS MAQUINARIAS Y EQUIPOS	0.00	0.00	0.00	0.00	0.00
<b>TOTAL,001 000 DIRECCIÓN Y COORDINACIÓN SUPERIOR</b>		<b>16,760,312.00</b>	<b>1,200,214.00</b>	<b>17,960,526.00</b>	<b>5,833,986.37</b>	<b>32.48</b>
<b>002 000 SERVICIOS ADMINISTRATIVOS GENERALES</b>						
011	PERSONAL PERMANENTE	88,988,026.00	4,886,620.00	93,874,646.00	31,058,911.24	33.09
012	COMPLEMENTO PERSONAL AL SALARIO DEL PERSONAL PERMANENTE	918,492.00	-6,161.00	912,331.00	301,209.96	33.02
013	COMPLEMENTO POR ANTIGÜEDAD AL PERSONAL PERMANENTE	378,420.00	114,311.00	492,731.00	138,933.44	28.20
014	COMPLEMENTO POR CALIDAD PROFESIONAL AL PERSONAL PERMANENTE	4,449,949.00	157,307.00	4,607,256.00	1,516,682.89	32.92
015	COMPLEMENTOS ESPECIFICOS AL PERSONAL PERMANENTE	97,663,153.00	12,754,577.00	110,417,730.00	41,235,976.94	37.35
017	DERECHOS ESCALAFONARIOS	112,770.00	0.00	112,770.00	37,590.00	33.35

Sistema de Contabilidad Integrada Gubernamental  
 Informes de Gestion y Rendicion de Cuentas - IGR01  
 Ejecución Financiera  
 Expresado en Quetzales  
 DEL MES DE SEPTIEMBRE AL MES DE DICIEMBRE  
 Entidad Institucional = 11130008

PAGINA : 3 DE 78  
 FECHA : 05/01/2018  
 HORA : 10:54.15  
 REPORTE: R00820850.rpt

EJERCICIO: 2017

CORTE: ENTIDAD

PG - SPG - PY - ACT- OB - REN		ASIGNADO	MODIFICADO	VIGENTE	DEVENGADO	% EJEC
021	PERSONAL SUPERNUMERARIO	20,980,980.00	-856,432.00	20,124,548.00	6,730,272.83	33.44
022	PERSONAL POR CONTRATO	31,293,307.00	-11,640,676.00	19,652,631.00	6,567,421.42	33.42
024	COMP. PERSONAL AL SALARIO DEL PERSONAL TEMP.	111,000.00	-75,420.00	35,580.00	11,150.00	31.34
025	COMP. POR ANTIGUEDAD AL PERSONAL TEMPORAL	13,980.00	-13,075.00	905.00	0.00	0.00
026	COMP. POR CALIDAD PROFESIONAL AL PERSONAL TEMP.	934,876.00	-483,034.00	451,842.00	153,635.09	34.00
027	COMP. ESPECIFICOS AL PERSONAL TEMPORAL	27,925,217.00	-10,205,461.00	17,719,756.00	6,977,631.89	39.38
041	SERV. EXTRAORDINARIOS DE PERSONAL PERMANENTE	0.00	369,500.00	369,500.00	104,140.56	28.18
071	AGUINALDO	21,889,422.00	-855,439.00	21,033,983.00	11,391,529.38	54.16
072	BONIFICACION ANUAL (BONO 14)	21,896,907.00	-1,021,964.00	20,874,943.00	1,140,613.72	5.46
073	BONO VACACIONAL	631,800.00	-45,827.00	585,973.00	575,857.38	98.27
111	ENERGIA ELECTRICA	3,629,951.00	-80,248.00	3,549,703.00	1,020,847.19	28.76
112	AGUA	1,067,733.00	38,623.00	1,106,356.00	246,735.09	22.30
113	TELEFONIA	5,311,209.00	566,141.00	5,877,350.00	1,711,202.74	29.12
114	CORREOS Y TELEGRAFOS	64,994.00	58,697.00	123,691.00	19,266.81	15.58
115	EXTRACCIÓN DE BASURA Y DESTRUCCIÓN DE DESECHOS SÓLIDOS	66,672.00	-23,690.00	42,982.00	16,020.00	37.27
121	DIVULGACION E INFORMACION	184,654.00	-15,571.00	169,083.00	21,951.30	12.98
122	IMPRESION, ENCUADERNACION Y REPRODUCCION	700,143.00	-175,796.00	524,347.00	111,142.80	21.20
133	VIATICOS EN EL INTERIOR	2,097,822.00	-44,750.00	2,053,072.00	496,646.13	24.19
135	OTROS VIATICOS Y GASTOS CONEXOS	2,000.00	-2,000.00	0.00	0.00	0.00
141	TRANSPORTE DE PERSONAS	196,982.00	-31,067.00	165,915.00	55,167.16	33.25
142	FLETES	53,000.00	8,515.00	61,515.00	7,440.00	12.09
143	ALMACENAJE	0.00	5,000.00	5,000.00	0.00	0.00
151	ARREND. DE EDIFICIOS Y LOCALES	10,929,636.00	204,956.00	11,134,592.00	4,614,187.52	41.44
153	ARREND. DE MAQUINAS Y EQUIPOS DE OFICINA	40,000.00	0.00	40,000.00	4,387.41	10.97
158	DERECHOS DE BIENES INTANGIBLES	5,723,684.00	7,280,753.00	13,004,437.00	6,927,947.85	53.27
162	MANT. Y REP. DE EQUIPO DE OFICINA	514,773.00	10,850.00	525,623.00	167,879.84	31.94
164	MANT. Y REP. DE EQ. EDUCACIONALES Y RECREATIVOS	44,500.00	7,900.00	52,400.00	0.00	0.00

Sistema de Contabilidad Integrada Gubernamental  
 Informes de Gestion y Rendicion de Cuentas - IGRC01  
 Ejecución Financiera  
 Expresado en Quetzales  
 DEL MES DE SEPTIEMBRE AL MES DE DICIEMBRE  
 Entidad Institucional = 11130008

PAGINA : 4 DE 78  
 FECHA : 05/01/2018  
 HORA : 10:54.15  
 REPORTE: R00820850.rpt

EJERCICIO: 2017

CORTE: ENTIDAD

PG - SPG - PY - ACT- OB - REN		ASIGNADO	MODIFICADO	VIGENTE	DEVENGADO	% EJEC
165	MANT. Y REP. DE MEDIOS DE TRANSPORTE	2,055,569.00	-115,235.00	1,940,334.00	663,517.04	34.20
166	MANT. Y REP. DE EQUIPO PARA COMUNICACIONES	40,400.00	12,500.00	52,900.00	10,500.00	19.85
168	MANT. Y REP. DE EQUIPO DE COMPUTO	972,291.00	-316,665.00	655,626.00	200,809.61	30.63
169	MANT. Y REP. DE OTRAS MAQUINARIAS Y EQUIPOS	295,850.00	-30,000.00	265,850.00	86,483.00	32.53
171	MANT. Y REP. DE EDIFICIOS	1,320,565.00	-264,870.00	1,055,695.00	423,589.87	40.12
174	MANT. Y REP. DE INSTALACIONES	444,505.00	-49,500.00	395,005.00	108,528.04	27.48
176	MANT. Y REP. DE OTRAS OBRAS E INSTALACIONES	0.00	0.00	0.00	0.00	0.00
183	SERVICIOS JURIDICOS	110,000.00	-61,838.00	48,162.00	0.00	0.00
185	SERVICIOS DE CAPACITACION	1,844,962.00	-152,104.00	1,692,858.00	220,198.36	13.01
186	SERV. DE INFORMATICA Y SISTEMAS COMPUT.	600,000.00	58,400.00	658,400.00	440,959.00	66.97
188	SERV. DE ING., ARQ. Y SUPERVISION DE OBRAS	0.00	75,000.00	75,000.00	60,000.00	80.00
189	OTROS ESTUDIOS Y/O SERVICIOS	0.00	50,000.00	50,000.00	49,990.00	99.98
191	PRIMAS Y GASTOS DE SEGUROS Y FIANZAS	1,027,908.00	3,226.00	1,031,134.00	242,404.51	23.51
195	IMPUESTOS, DERECHOS Y TASAS	167,954.00	-8,379.00	159,575.00	52,074.20	32.63
196	SERVICIOS DE ATENCION Y PROTOCOLO	43,725.00	6,400.00	50,125.00	3,690.00	7.36
197	SERVICIOS DE VIGILANCIA	3,168,800.00	448,155.00	3,616,955.00	1,441,400.00	39.85
199	OTROS SERVICIOS NO PERSONALES	3,005,554.00	41,747.00	3,047,301.00	1,237,680.06	40.62
211	ALIMENTOS PARA PERSONAS	1,174,320.00	-102,836.00	1,071,484.00	267,260.87	24.94
214	PRODUCTOS AGROFORESTALES, MADERA, CORCHO Y SUS MANUFACTURAS	32,000.00	-3,100.00	28,900.00	1,350.00	4.67
223	PIEDRA, ARCILLA Y ARENA	18,000.00	-13,500.00	4,500.00	3,400.00	75.56
224	POMEZ, CAL Y YESO	2,250.00	350.00	2,600.00	0.00	0.00
232	ACABADOS TEXTILES	13,785.00	4,000.00	17,785.00	1,560.00	8.77
233	PRENDAS DE VESTIR	94,772.00	-37,270.00	57,502.00	0.00	0.00
239	OTROS TEXTILES Y VESTUARIO	22,500.00	0.00	22,500.00	450.00	2.00
241	PAPEL DE ESCRITORIO	1,093,107.00	-202,529.00	890,578.00	131,311.84	14.74
242	PAPELES COMERCIALES, CARTONES Y OTROS	24,917.00	-2,635.00	22,282.00	2,234.25	10.03

Sistema de Contabilidad Integrada Gubernamental  
 Informes de Gestion y Rendicion de Cuentas - IGRC01  
 Ejecución Financiera  
 Expresado en Quetzales  
 DEL MES DE SEPTIEMBRE AL MES DE DICIEMBRE  
 Entidad Institucional = 11130008

PAGINA : 5 DE 78  
 FECHA : 05/01/2018  
 HORA : 10:54.15  
 REPORTE: R00820850.rpt

EJERCICIO: 2017

CORTE: ENTIDAD

PG - SPG - PY - ACT- OB - REN		ASIGNADO	MODIFICADO	VIGENTE	DEVENGADO	% EJEC
243	PRODUCTOS DE PAPEL O CARTON	450,205.00	-50,649.00	399,556.00	67,838.75	16.98
244	PRODUCTOS DE ARTES GRAFICAS	307,699.00	34,632.00	342,331.00	73,926.41	21.60
245	LIBROS, REVISTAS Y PERIODICOS	43,077.00	5,896.00	48,973.00	9,768.00	19.95
247	ESPECIES TIMBRADAS Y VALORES	23,460.00	6,522.00	29,982.00	2,492.60	8.31
252	ARTICULOS DE CUERO	0.00	2,100.00	2,100.00	600.00	28.57
253	LLANTAS Y NEUMATICOS	613,755.00	-257,645.00	356,110.00	65,740.00	18.46
254	ARTICULOS DE CAUCHO	4,800.00	5,440.00	10,240.00	439.58	4.29
261	ELEMENTOS Y COMPUESTOS QUIMICOS	33,845.00	13,267.00	47,112.00	11,886.65	25.23
262	COMBUSTIBLES Y LUBRICANTES	2,212,545.00	-153,340.00	2,059,205.00	780,403.24	37.90
263	ABONOS Y FERTILIZANTES	750.00	0.00	750.00	0.00	0.00
264	INSECTICIDAS, FUMIGANTES Y SIMILARES	13,158.00	400.00	13,558.00	4,033.92	29.75
266	PRODUCTOS MEDICINALES Y FARMACEUTICOS	10,697.00	0.00	10,697.00	1,126.90	10.53
267	TINTES, PINTURAS Y COLORANTES	2,880,638.00	-108,577.00	2,772,061.00	619,619.24	22.35
268	PRODUCTOS PLASTICOS, NYLON, VINIL Y P.V.C.	496,000.00	121,681.00	617,681.00	135,664.71	21.96
269	OTROS PRODUCTOS QUIMICOS Y CONEXOS	27,129.00	8,694.00	35,823.00	4,938.00	13.78
271	PRODUCTOS DE ARCILLA	0.00	3,600.00	3,600.00	0.00	0.00
272	PRODUCTOS DE VIDRIO	37,000.00	-13,460.00	23,540.00	0.00	0.00
273	PRODUCTOS DE LOZA Y PORCELANA	26,500.00	-21,000.00	5,500.00	3,239.50	58.90
274	CEMENTO	38,320.00	16,130.00	54,450.00	0.00	0.00
275	PROD. DE CEMENTO, POMEZ, ASBESTO Y YESO	3,000.00	17,800.00	20,800.00	2,365.00	11.37
279	OTROS PRODUCTOS DE MINERALES NO METALICOS	0.00	400.00	400.00	399.00	99.75
281	PRODUCTOS SIDERURGICOS	12,000.00	6,237.00	18,237.00	0.00	0.00
282	PRODUCTOS METALURGICOS NO FERRICOS	0.00	2,880.00	2,880.00	0.00	0.00
283	PRODUCTOS DE METAL	3,340.00	10,642.00	13,982.00	4,906.09	35.09
284	ESTRUCTURAS METALICAS ACABADAS	9,000.00	66,500.00	75,500.00	68,655.00	90.93
286	HERRAMIENTAS MENORES	70,399.00	-45,476.00	24,923.00	7,745.93	31.08
289	OTROS PRODUCTOS METALICOS	37,858.00	4,778.00	42,636.00	2,073.57	4.86

Sistema de Contabilidad Integrada Gubernamental  
 Informes de Gestion y Rendicion de Cuentas - IGRC01

Ejecución Financiera  
 Expresado en Quetzales

DEL MES DE SEPTIEMBRE AL MES DE DICIEMBRE  
 Entidad Institucional = 11130008

PAGINA : 6 DE 78  
 FECHA : 05/01/2018  
 HORA : 10:54.15  
 REPORTE: R00820850.rpt

EJERCICIO: 2017

CORTE: ENTIDAD

PG - SPG - PY - ACT- OB - REN		ASIGNADO	MODIFICADO	VIGENTE	DEVENGADO	% EJEC
291	UTILES DE OFICINA	752,476.00	5,150.00	757,626.00	156,621.47	20.67
292	UTILES DE LIMPIEZA Y PRODUCTOS SANITARIOS	384,399.00	9,918.00	394,317.00	68,662.68	17.41
293	UTILES EDUCACIONALES Y CULTURALES	14,966.00	214.00	15,180.00	9,517.02	62.69
294	UTILES DEPORTIVOS Y RECREATIVOS	8,900.00	35,750.00	44,650.00	5,999.50	13.44
295	UTILES MENORES MEDICO-QUIRURGICOS Y DE LAB.	5,200.00	0.00	5,200.00	4,013.00	77.17
296	UTILES DE COCINA Y COMEDOR	9,150.00	12,000.00	21,150.00	2,831.49	13.39
297	UTILES, ACCESORIOS Y MATERIALES ELECTRICOS	288,006.00	220,136.00	508,142.00	237,338.19	46.71
298	ACCESORIOS Y REPUESTOS EN GENERAL	1,071,995.00	-32,978.00	1,039,017.00	282,440.99	27.18
299	OTROS MATERIALES Y SUMINISTROS	2,270.00	9,850.00	12,120.00	3,071.25	25.34
322	EQUIPO DE OFICINA	1,543,451.00	630,293.00	2,173,744.00	609,508.04	28.04
323	EQUIPO MEDICO-SANITARIO Y DE LABORATORIO	2,900.00	0.00	2,900.00	0.00	0.00
324	EQUIPO EDUCACIONAL, CULTURAL Y RECREATIVO	498,773.00	191,740.00	690,513.00	308,064.14	44.61
325	EQUIPO DE TRANSPORTE	1,550,000.00	260,250.00	1,810,250.00	0.00	0.00
326	EQUIPO PARA COMUNICACIONES	3,836,780.00	2,244,995.00	6,081,775.00	4,978,648.46	81.86
328	EQUIPO DE COMPUTO	21,961,703.00	-3,076,091.00	18,885,612.00	3,076,978.26	16.29
329	OTRAS MAQUINARIAS Y EQUIPOS	561,800.00	1,597,847.00	2,159,647.00	792,618.63	36.70
411	AYUDA PARA FUNERALES	1,015,089.00	-750,300.00	264,789.00	44,935.00	16.97
412	PRESTACIONES POSTUMAS	4,677,367.00	-3,257,340.00	1,420,027.00	330,473.74	23.27
413	INDEMNIZACIONES AL PERSONAL	21,226,732.00	-3,076,520.00	18,150,212.00	1,583,737.06	8.73
415	VACACIONES PAGADAS POR RETIRO	1,280,812.00	-189,550.00	1,091,262.00	207,520.35	19.02
416	BECAS DE ESTUDIO EN EL INTERIOR	17,400.00	-17,400.00	0.00	0.00	0.00
419	OTRAS TRANSFERENCIAS A PERSONAS INDIVIDUALES	9,072,000.00	49,200.00	9,121,200.00	3,062,697.09	33.58
913	SENTENCIAS JUDICIALES	6,800,000.00	-5,585,495.00	1,214,505.00	336,843.82	27.74
991	CREDITOS DE RESERVA	0.00	0.00	0.00	0.00	0.00
<b>TOTAL 002 000 SERVICIOS ADMINISTRATIVOS GENERALES</b>		<b>450,327,130.00</b>	<b>-10,814,423.00</b>	<b>439,512,707.00</b>	<b>146,982,151.50</b>	<b>33.44</b>
<b>003 000 SERVICIOS DE AUDITORIA Y CONTROL INTERNO</b>						
011	PERSONAL PERMANENTE	2,680,920.00	-135,817.00	2,545,103.00	835,988.00	32.85

Sistema de Contabilidad Integrada Gubernamental  
 Informes de Gestion y Rendicion de Cuentas - IGRC01  
 Ejecución Financiera  
 Expresado en Quetzales  
 DEL MES DE SEPTIEMBRE AL MES DE DICIEMBRE  
 Entidad Institucional = 11130008

PAGINA : 7 DE 78  
 FECHA : 05/01/2018  
 HORA : 10:54.15  
 REPORTE: R00820850.rpt

EJERCICIO: 2017

CORTE: ENTIDAD

PG - SPG - PY - ACT - OB - REN		ASIGNADO	MODIFICADO	VIGENTE	DEVENGADO	% EJEC
012	COMPLEMENTO PERSONAL AL SALARIO DEL PERSONAL PERMANENTE	26,400.00	-1,590.00	24,810.00	7,200.00	29.02
013	COMPLEMENTO POR ANTIGÜEDAD AL PERSONAL PERMANENTE	600.00	-190.00	410.00	0.00	0.00
014	COMPLEMENTO POR CALIDAD PROFESIONAL AL PERSONAL PERMANENTE	157,500.00	-13,490.00	144,010.00	48,375.00	33.59
015	COMPLEMENTOS ESPECIFICOS AL PERSONAL PERMANENTE	2,590,556.00	-29,806.00	2,560,750.00	908,758.60	35.49
022	PERSONAL POR CONTRATO	432,000.00	-5,151.00	426,849.00	144,000.00	33.74
026	COMP. POR CALIDAD PROFESIONAL AL PERSONAL TEMP.	9,000.00	-86.00	8,914.00	3,000.00	33.65
027	COMP. ESPECIFICOS AL PERSONAL TEMPORAL	180,960.00	3,846.00	184,806.00	66,320.00	35.89
071	AGUINALDO	496,742.00	-14,600.00	482,142.00	233,533.90	48.44
072	BONIFICACION ANUAL (BONO 14)	496,742.00	-11,502.00	485,240.00	0.00	0.00
073	BONO VACACIONAL	7,800.00	-511.00	7,289.00	7,195.62	98.72
114	CORREOS Y TELEGRAFOS	5,000.00	-4,000.00	1,000.00	0.00	0.00
122	IMPRESION, ENCUADERNACION Y REPRODUCCION	1,000.00	0.00	1,000.00	0.00	0.00
133	VIATICOS EN EL INTERIOR	169,000.00	10,000.00	179,000.00	28,763.68	16.07
158	DERECHOS DE BIENES INTANGIBLES	5,000.00	0.00	5,000.00	4,500.00	90.00
162	MANT. Y REP. DE EQUIPO DE OFICINA	5,000.00	-3,500.00	1,500.00	0.00	0.00
168	MANT. Y REP. DE EQUIPO DE COMPUTO	3,000.00	3,000.00	6,000.00	1,525.00	25.42
169	MANT. Y REP. DE OTRAS MAQUINARIAS Y EQUIPOS	2,000.00	-1,000.00	1,000.00	0.00	0.00
185	SERVICIOS DE CAPACITACION	35,000.00	-25,000.00	10,000.00	0.00	0.00
195	IMPUESTOS, DERECHOS Y TASAS	2,000.00	0.00	2,000.00	0.00	0.00
211	ALIMENTOS PARA PERSONAS	5,000.00	-5,000.00	0.00	0.00	0.00
239	OTROS TEXTILES Y VESTUARIO	0.00	22,400.00	22,400.00	0.00	0.00
241	PAPEL DE ESCRITORIO	5,000.00	0.00	5,000.00	0.00	0.00
243	PRODUCTOS DE PAPEL O CARTON	3,075.00	-3,000.00	75.00	0.00	0.00
244	PRODUCTOS DE ARTES GRAFICAS	5,000.00	0.00	5,000.00	0.00	0.00
252	ARTICULOS DE CUERO	0.00	0.00	0.00	0.00	0.00
262	COMBUSTIBLES Y LUBRICANTES	100,000.00	0.00	100,000.00	0.00	0.00

Sistema de Contabilidad Integrada Gubernamental  
 Informes de Gestion y Rendicion de Cuentas - IGRC01  
 Ejecución Financiera  
 Expresado en Quetzales  
 DEL MES DE SEPTIEMBRE AL MES DE DICIEMBRE  
 Entidad Institucional = 11130008

PAGINA : 8 DE 78  
 FECHA : 05/01/2018  
 HORA : 10:54,15  
 REPORTE: R00820850.rpt

EJERCICIO: 2017

CORTE: ENTIDAD

PG - SPG - PY - ACT - OB - REN		ASIGNADO	MODIFICADO	VIGENTE	DEVENGADO	% EJEC
267	TINTES, PINTURAS Y COLORANTES	15,000.00	5,000.00	21,000.00	0.00	0.00
268	PRODUCTOS PLASTICOS, NYLON, VINIL Y P.V.C.	7,500.00	0.00	7,500.00	0.00	0.00
291	UTILES DE OFICINA	3,500.00	6,000.00	9,500.00	0.00	0.00
326	EQUIPO PARA COMUNICACIONES	0.00	2,500.00	2,500.00	0.00	0.00
328	EQUIPO DE COMPUTO	0.00	71,000.00	71,000.00	57,570.00	81.08
991	CREDITOS DE RESERVA	0.00	0.00	0.00	0.00	0.00
<b>TOTAL 003 000 SERVICIOS DE AUDITORIA Y CONTROL INTERNO</b>		<b>7,450,295.00</b>	<b>-129,497.00</b>	<b>7,320,798.00</b>	<b>2,346,729.80</b>	<b>32.06</b>
<b>004 000 SERVICIOS DE PLANIFICACIÓN</b>						
011	PERSONAL PERMANENTE	1,617,036.00	1,033,498.00	2,650,534.00	864,011.55	32.60
012	COMPLEMENTO PERSONAL AL SALARIO DEL PERSONAL PERMANENTE	30,000.00	-11,990.00	18,010.00	6,000.00	33.31
013	COMPLEMENTO POR ANTIGÜEDAD AL PERSONAL PERMANENTE	1,260.00	1,124.00	2,384.00	805.00	33.77
014	COMPLEMENTO POR CALIDAD PROFESIONAL AL PERSONAL PERMANENTE	81,000.00	50,121.00	131,121.00	41,830.65	31.90
015	COMPLEMENTOS ESPECIFICOS AL PERSONAL PERMANENTE	1,641,093.00	1,212,479.00	2,853,572.00	1,009,670.59	35.38
022	PERSONAL POR CONTRATO	2,838,732.00	-1,381,435.00	1,457,297.00	503,340.00	34.54
025	COMP. POR ANTIGÜEDAD AL PERSONAL TEMPORAL	840.00	-830.00	10.00	0.00	0.00
026	COMP. POR CALIDAD PROFESIONAL AL PERSONAL TEMP.	108,000.00	-72,365.00	35,635.00	12,000.00	33.67
027	COMP. ESPECIFICOS AL PERSONAL TEMPORAL	2,054,550.00	-1,370,868.00	683,682.00	248,054.72	36.28
071	AGUINALDO	684,220.00	-36,562.00	647,658.00	315,517.92	48.72
072	BONIFICACION ANUAL (BONO 14)	684,220.00	-31,198.00	653,022.00	1,815.23	0.28
073	BONO VACACIONAL	10,800.00	-878.00	9,922.00	9,825.39	99.03
081	PERSONAL ADMINISTRATIVO, TÉCNICO, PROFESIONAL Y OPERATIVO	0.00	3,420,000.00	3,420,000.00	1,116,000.00	32.63
114	CORREOS Y TELEGRAFOS	0.00	2,000.00	2,000.00	1,286.00	64.30
121	DIVULGACION E INFORMACION	345,000.00	-170,690.00	174,310.00	34,003.14	19.51
122	IMPRESION, ENCUADERNACION Y REPRODUCCION	1,005,000.00	-499,000.00	506,000.00	1,464.29	0.29
133	VIATICOS EN EL INTERIOR	80,000.00	-60,000.00	20,000.00	717.50	3.59
141	TRANSPORTE DE PERSONAS	3,000.00	0.00	3,000.00	0.00	0.00



Sistema de Contabilidad Integrada Gubernamental  
 Informes de Gestion y Rendicion de Cuentas - IGRC01  
 Ejecución Financiera  
 Expresado en Quetzales  
 DEL MES DE SEPTIEMBRE AL MES DE DICIEMBRE  
 Entidad Institucional = 11130008

PAGINA : 9 DE 78  
 FECHA : 05/01/2018  
 HORA : 10:54.15  
 REPORTE: R00820850.rpt

EJERCICIO: 2017

CORTE: ENTIDAD

PG - SPG - PY - ACT - OB - REN		ASIGNADO	MODIFICADO	VIGENTE	DEVENGADO	% EJEC
153	ARREND. DE MAQUINAS Y EQUIPOS DE OFICINA	131,200.00	0.00	131,200.00	58,398.71	44.51
158	DERECHOS DE BIENES INTANGIBLES	70,000.00	-36,000.00	34,000.00	0.00	0.00
162	MANT. Y REP. DE EQUIPO DE OFICINA	35,000.00	-25,000.00	10,000.00	0.00	0.00
165	MANT. Y REP. DE MEDIOS DE TRANSPORTE	50,000.00	0.00	50,000.00	7,969.00	15.94
168	MANT. Y REP. DE EQUIPO DE COMPUTO	33,951.00	-28,951.00	5,000.00	0.00	0.00
171	MANT. Y REP. DE EDIFICIOS	57,155,000.00	-14,400,927.00	42,754,073.00	0.00	0.00
181	ESTUDIOS, INVEST. Y PROYECTOS DE FACTIBILIDAD	7,290,000.00	-7,290,000.00	0.00	0.00	0.00
183	SERVICIOS JURIDICOS	396,000.00	-396,000.00	0.00	0.00	0.00
184	SERV. ECONOMICOS, CONTABLES Y DE AUDITORIA	1,327,301.00	-827,301.00	500,000.00	152,813.03	30.56
185	SERVICIOS DE CAPACITACION	330,777.00	0.00	330,777.00	8,800.00	2.66
186	SERV. DE INFORMATICA Y SISTEMAS COMPUT.	0.00	210,000.00	210,000.00	0.00	0.00
188	SERV. DE ING., ARQ. Y SUPERVISION DE OBRAS	31,872,000.00	-16,787,296.00	15,084,704.00	3,033,024.80	20.11
189	OTROS ESTUDIOS Y/O SERVICIOS	7,774,800.00	-5,133,800.00	2,641,000.00	228,428.58	8.65
191	PRIMAS Y GASTOS DE SEGUROS Y FIANZAS	65,000.00	-24,000.00	41,000.00	0.00	0.00
195	IMPUESTOS, DERECHOS Y TASAS	10,000.00	0.00	10,000.00	0.00	0.00
199	OTROS SERVICIOS NO PERSONALES	5,250.00	-3,750.00	1,500.00	455.00	30.33
211	ALIMENTOS PARA PERSONAS	27,500.00	-20,660.00	6,840.00	1,032.00	15.09
241	PAPEL DE ESCRITORIO	6,250.00	16,330.00	22,580.00	9,726.00	43.07
243	PRODUCTOS DE PAPEL O CARTON	1,101.00	6,900.00	8,001.00	1,880.80	23.51
244	PRODUCTOS DE ARTES GRAFICAS	2,115.00	19,000.00	21,115.00	6,611.00	31.31
245	LIBROS, REVISTAS Y PERIODICOS	1,000.00	1,000.00	2,000.00	0.00	0.00
247	ESPECIES TIMBRADAS Y VALORES	500.00	0.00	500.00	0.00	0.00
253	LLANTAS Y NEUMATICOS	35,000.00	-20,000.00	15,000.00	13,380.00	89.20
262	COMBUSTIBLES Y LUBRICANTES	70,000.00	0.00	70,000.00	70,000.00	100.00
267	TINTES, PINTURAS Y COLORANTES	86,562.00	-41,562.00	45,000.00	0.00	0.00
268	PRODUCTOS PLASTICOS, NYLON, VINIL Y P.V.C.	4,801.00	-3,301.00	1,500.00	130.00	8.67
291	UTILES DE OFICINA	5,790.00	14,670.00	20,460.00	1,552.60	7.59

Sistema de Contabilidad Integrada Gubernamental  
 Informes de Gestion y Rendicion de Cuentas - IGRC01  
 Ejecución Financiera  
 Expresado en Quetzales  
 DEL MES DE SEPTIEMBRE AL MES DE DICIEMBRE  
 Entidad Institucional = 11130008

PAGINA : 10 DE 78  
 FECHA : 05/01/2018  
 HORA : 10:54.15  
 REPORTE: R00820850.rpt

EJERCICIO: 2017

CORTE: ENTIDAD

PG - SPG - PY - ACT - OB - REN		ASIGNADO	MODIFICADO	VIGENTE	DEVENGADO	% EJEC
292	UTILES DE LIMPIEZA Y PRODUCTOS SANITARIOS	0.00	500.00	500.00	0.00	0.00
297	UTILES, ACCESORIOS Y MATERIALES ELECTRICOS	0.00	25,000.00	25,000.00	4,883.89	19.54
298	ACCESORIOS Y REPUESTOS EN GENERAL	0.00	20,000.00	20,000.00	7,742.27	38.71
322	EQUIPO DE OFICINA	0.00	100,000.00	100,000.00	87,087.00	87.09
324	EQUIPO EDUCACIONAL, CULTURAL Y RECREATIVO	0.00	15,000.00	15,000.00	0.00	0.00
328	EQUIPO DE COMPUTO	0.00	237,514.00	237,514.00	86,449.00	36.40
991	CREDITOS DE RESERVA	0.00	0.00	0.00	0.00	0.00
<b>TOTAL 004 000 SERVICIOS DE PLANIFICACIÓN</b>		<b>117,971,649.00</b>	<b>-42,289,228.00</b>	<b>75,682,421.00</b>	<b>7,946,705.66</b>	<b>10.50</b>
<b>005 000 SERVICIOS DE ADMINISTRACIÓN FINANCIERA</b>						
011	PERSONAL PERMANENTE	1,397,760.00	-89,470.00	1,308,290.00	431,906.97	33.01
012	COMPLEMENTO PERSONAL AL SALARIO DEL PERSONAL PERMANENTE	43,200.00	0.00	43,200.00	14,400.00	33.33
013	COMPLEMENTO POR ANTIGÜEDAD AL PERSONAL PERMANENTE	0.00	600.00	600.00	200.00	33.33
014	COMPLEMENTO POR CALIDAD PROFESIONAL AL PERSONAL PERMANENTE	58,500.00	-4,954.00	53,546.00	17,612.90	32.89
015	COMPLEMENTOS ESPECIFICOS AL PERSONAL PERMANENTE	1,448,127.00	-12,731.00	1,435,396.00	518,003.74	36.09
021	PERSONAL SUPERNUMERARIO	87,240.00	-224.00	87,016.00	29,080.00	33.42
022	PERSONAL POR CONTRATO	624,000.00	0.00	624,000.00	208,000.00	33.33
024	COMP. PERSONAL AL SALARIO DEL PERSONAL TEMP.	7,800.00	0.00	7,800.00	2,600.00	33.33
026	COMP. POR CALIDAD PROFESIONAL AL PERSONAL TEMP.	9,000.00	0.00	9,000.00	3,000.00	33.33
027	COMP. ESPECIFICOS AL PERSONAL TEMPORAL	293,894.00	14,912.00	308,806.00	112,964.00	36.58
041	SERV. EXTRAORDINARIOS DE PERSONAL PERMANENTE	0.00	32,000.00	32,000.00	0.00	0.00
071	AGUINALDO	323,802.00	-6,364.00	317,438.00	160,141.67	50.45
072	BONIFICACION ANUAL (BONO 14)	323,802.00	-12,889.00	310,913.00	4,725.50	1.52
073	BONO VACACIONAL	5,600.00	-191.00	5,409.00	5,398.90	99.81
122	IMPRESION, ENCUADERNACION Y REPRODUCCION	3,223.00	0.00	3,223.00	0.00	0.00
133	VIATICOS EN EL INTERIOR	12,600.00	-7,400.00	5,200.00	0.00	0.00

Sistema de Contabilidad Integrada Gubernamental  
 Informes de Gestion y Rendicion de Cuentas - IGRC01  
 Ejecución Financiera  
 Expresado en Quetzales  
 DEL MES DE SEPTIEMBRE AL MES DE DICIEMBRE  
 Entidad Institucional = 11130008

PAGINA : 11 DE 78  
 FECHA : 05/01/2018  
 HORA : 10:54.15  
 REPORTE: R00820850.rpt

EJERCICIO: 2017

CORTE: ENTIDAD

PG - SPG - PY - ACT - OB - REN		ASIGNADO	MODIFICADO	VIGENTE	DEVENGADO	% EJEC
141	TRANSPORTE DE PERSONAS	3,000.00	0.00	3,000.00	532.00	17.73
162	MANT. Y REP. DE EQUIPO DE OFICINA	40,000.00	-20,200.00	19,800.00	12,676.00	64.02
168	MANT. Y REP. DE EQUIPO DE COMPUTO	34,160.00	-20,400.00	13,760.00	6,670.00	48.47
171	MANT. Y REP. DE EDIFICIOS	5,000,000.00	-5,000,000.00	0.00	0.00	0.00
195	IMPUESTOS, DERECHOS Y TASAS	7,180.00	-5,000.00	2,180.00	0.00	0.00
199	OTROS SERVICIOS NO PERSONALES	1,500.00	0.00	1,500.00	300.00	20.00
211	ALIMENTOS PARA PERSONAS	22,500.00	-7,000.00	15,500.00	694.50	4.48
241	PAPEL DE ESCRITORIO	22,000.00	-1,400.00	20,600.00	5,185.60	25.17
243	PRODUCTOS DE PAPEL O CARTON	6,080.00	-4,000.00	2,080.00	345.00	16.59
244	PRODUCTOS DE ARTES GRAFICAS	5,489.00	-3,000.00	2,489.00	0.00	0.00
245	LIBROS, REVISTAS Y PERIODICOS	1,102.00	0.00	1,102.00	0.00	0.00
247	ESPECIES TIMBRADAS Y VALORES	720.00	0.00	720.00	157.20	21.83
254	ARTICULOS DE CAUCHO	600.00	0.00	600.00	0.00	0.00
267	TINTES, PINTURAS Y COLORANTES	79,210.00	-59,000.00	20,210.00	0.00	0.00
268	PRODUCTOS PLASTICOS, NYLON, VINIL Y P.V.C.	1,250.00	0.00	1,250.00	111.90	8.95
291	UTILES DE OFICINA	29,112.00	-25,000.00	4,112.00	1,810.48	44.03
293	UTILES EDUCACIONALES Y CULTURALES	504.00	0.00	504.00	0.00	0.00
298	ACCESORIOS Y REPUESTOS EN GENERAL	0.00	6,000.00	6,000.00	0.00	0.00
328	EQUIPO DE COMPUTO	0.00	35,000.00	35,000.00	0.00	0.00
<b>TOTAL 005 000 SERVICIOS DE ADMINISTRACIÓN FINANCIERA</b>		<b>9,892,955.00</b>	<b>-5,190,711.00</b>	<b>4,702,244.00</b>	<b>1,536,616.36</b>	<b>32.68</b>
<b>006 000 SERVICIOS DE CALIFICACIÓN DE PERSONAL</b>						
011	PERSONAL PERMANENTE	1,433,084.00	2,442.00	1,435,526.00	483,690.36	33.69
012	COMPLEMENTO PERSONAL AL SALARIO DEL PERSONAL PERMANENTE	35,160.00	-2,390.00	32,770.00	10,120.00	30.88
013	COMPLEMENTO POR ANTIGÜEDAD AL PERSONAL PERMANENTE	16,140.00	310.00	16,450.00	5,460.00	33.19
014	COMPLEMENTO POR CALIDAD PROFESIONAL AL PERSONAL PERMANENTE	35,438.00	0.00	35,438.00	11,812.52	33.33
015	COMPLEMENTOS ESPECIFICOS AL PERSONAL PERMANENTE	1,341,424.00	132,002.00	1,473,426.00	583,961.16	39.63
017	DERECHOS ESCALAFONARIOS	310,257.00	11,616.00	321,873.00	107,291.00	33.33

Sistema de Contabilidad Integrada Gubernamental  
 Informes de Gestion y Rendicion de Cuentas - IGRC01  
 Ejecución Financiera  
 Expresado en Quetzales  
 DEL MES DE SEPTIEMBRE AL MES DE DICIEMBRE  
 Entidad Institucional = 11130008

PAGINA : 12 DE 78  
 FECHA : 05/01/2018  
 HORA : 10:54.15  
 REPORTE: R00820850.rpt

EJERCICIO: 2017

CORTE: ENTIDAD

PG - SPG - PY - ACT - OB - REN		ASIGNADO	MODIFICADO	VIGENTE	DEVENGADO	% EJE
022	PERSONAL POR CONTRATO	240,000.00	0.00	240,000.00	80,000.00	33.33
026	COMP. POR CALIDAD PROFESIONAL AL PERSONAL TEMP.	4,500.00	0.00	4,500.00	1,500.00	33.33
027	COMP. ESPECIFICOS AL PERSONAL TEMPORAL	97,200.00	10,210.00	107,410.00	36,400.00	33.89
061	DIETAS	180,000.00	0.00	180,000.00	60,000.00	33.33
071	AGUINALDO	283,296.00	1,037.00	284,333.00	143,295.14	50.40
072	BONIFICACION ANUAL (BONO 14)	283,296.00	4,971.00	288,267.00	0.00	0.00
073	BONO VACACIONAL	9,000.00	81.00	9,081.00	9,000.00	99.11
111	ENERGIA ELECTRICA	48,000.00	0.00	48,000.00	13,960.90	29.09
112	AGUA	10,272.00	0.00	10,272.00	513.63	5.00
113	TELEFONIA	26,400.00	0.00	26,400.00	8,819.00	33.41
115	EXTRACCIÓN DE BASURA Y DESTRUCCIÓN DE DESECHOS SÓLIDOS	7,260.00	0.00	7,260.00	2,500.00	34.44
122	IMPRESION, ENCUADERNACION Y REPRODUCCION	16,790.00	430.00	17,220.00	120.00	0.70
133	VIATICOS EN EL INTERIOR	0.00	1,260.00	1,260.00	0.00	0.00
141	TRANSPORTE DE PERSONAS	1,100.00	2,867.00	3,967.00	0.00	0.00
151	ARREND. DE EDIFICIOS Y LOCALES	465,750.00	12,099.00	477,849.00	199,102.50	41.67
158	DERECHOS DE BIENES INTANGIBLES	0.00	1,000.00	1,000.00	1,000.00	100.00
162	MANT. Y REP. DE EQUIPO DE OFICINA	2,600.00	350.00	2,950.00	350.00	11.86
164	MANT. Y REP. DE EQ. EDUCACIONALES Y RECREATIVOS	1,000.00	-1,000.00	0.00	0.00	0.00
168	MANT. Y REP. DE EQUIPO DE COMPUTO	71,370.00	-23,000.00	48,370.00	8,484.00	17.54
169	MANT. Y REP. DE OTRAS MAQUINARIAS Y EQUIPOS	13,600.00	-6,200.00	5,400.00	4,560.00	84.44
171	MANT. Y REP. DE EDIFICIOS	133,096.00	-12,099.00	120,997.00	69,272.16	57.25
174	MANT. Y REP. DE INSTALACIONES	9,000.00	-9,000.00	0.00	0.00	0.00
181	ESTUDIOS, INVEST. Y PROYECTOS DE FACTIBILIDAD	0.00	0.00	0.00	0.00	0.00
195	IMPUESTOS, DERECHOS Y TASAS	1,000.00	0.00	1,000.00	46.20	4.62
199	OTROS SERVICIOS NO PERSONALES	0.00	17,589.00	17,589.00	16,039.00	91.19
211	ALIMENTOS PARA PERSONAS	4,520.00	0.00	4,520.00	0.00	0.00
232	ACABADOS TEXTILES	240.00	0.00	240.00	0.00	0.00

Sistema de Contabilidad Integrada Gubernamental  
 Informes de Gestión y Rendición de Cuentas - IGRC01  
 Ejecución Financiera  
 Expresado en Quetzales  
 DEL MES DE SEPTIEMBRE AL MES DE DICIEMBRE  
 Entidad Institucional = 11130008

PAGINA : 13 DE 78  
 FECHA : 05/01/2018  
 HORA : 10:54.15  
 REPORTE: R00820850.rpt

EJERCICIO: 2017

CORTE: ENTIDAD

PG - SPG - PY - ACT - OB - REN		ASIGNADO	MODIFICADO	VIGENTE	DEVENGADO	% EJEC
241	PAPEL DE ESCRITORIO	11,680.00	-370.00	11,310.00	0.00	0.00
242	PAPELES COMERCIALES, CARTONES Y OTROS	3,610.00	0.00	3,610.00	100.00	2.77
243	PRODUCTOS DE PAPEL O CARTON	17,570.00	0.00	17,570.00	0.00	0.00
244	PRODUCTOS DE ARTES GRAFICAS	515.00	4,146.00	4,661.00	4,200.40	90.12
245	LIBROS, REVISTAS Y PERIODICOS	1,100.00	0.00	1,100.00	377.30	34.30
261	ELEMENTOS Y COMPUESTOS QUIMICOS	735.00	0.00	735.00	0.00	0.00
264	INSECTICIDAS, FUMIGANTES Y SIMILARES	2,080.00	0.00	2,080.00	0.00	0.00
267	TINTES, PINTURAS Y COLORANTES	60,040.00	-8,859.00	51,181.00	28,176.50	55.05
268	PRODUCTOS PLASTICOS, NYLON, VINIL Y P.V.C.	600.00	63.00	663.00	250.00	37.71
283	PRODUCTOS DE METAL	0.00	250.00	250.00	210.48	84.19
286	HERRAMIENTAS MENORES	0.00	300.00	300.00	0.00	0.00
291	UTILES DE OFICINA	17,050.00	0.00	17,050.00	1,880.10	11.03
292	UTILES DE LIMPIEZA Y PRODUCTOS SANITARIOS	9,010.00	252.00	9,262.00	2,307.00	24.91
293	UTILES EDUCACIONALES Y CULTURALES	40.00	196.00	236.00	128.00	54.24
295	UTILES MENORES MEDICO-QUIRURGICOS Y DE LAB.	216.00	0.00	216.00	103.75	48.03
297	UTILES, ACCESORIOS Y MATERIALES ELECTRICOS	6,130.00	0.00	6,130.00	5,483.94	89.46
299	OTROS MATERIALES Y SUMINISTROS	0.00	300.00	300.00	0.00	0.00
322	EQUIPO DE OFICINA	26,775.00	9,188.00	35,963.00	9,080.00	25.25
326	EQUIPO PARA COMUNICACIONES	0.00	12,400.00	12,400.00	1,190.00	9.60
328	EQUIPO DE COMPUTO	263,500.00	-15,342.00	248,158.00	48,403.00	19.50
329	OTRAS MAQUINARIAS Y EQUIPOS	0.00	15,180.00	15,180.00	11,558.00	76.14
<b>TOTAL 006 000 SERVICIOS DE CALIFICACIÓN DE PERSONAL</b>		<b>5,501,444.00</b>	<b>160,279.00</b>	<b>5,661,723.00</b>	<b>1,970,746.04</b>	<b>34.81</b>
<b>007 000 SERVICIOS DE APOYO A LA INSTITUCIONALIZACIÓN DE LA EQUIDAD, GÉNERO Y ETNIA</b>						
111	ENERGIA ELECTRICA	4,000.00	2,300.00	6,300.00	2,057.57	32.66
113	TELEFONIA	2,500.00	0.00	2,500.00	444.00	17.76
122	IMPRESION, ENCUADERNACION Y REPRODUCCIÓN	177,642.00	-83,732.00	113,910.00	29,815.75	26.17

Sistema de Contabilidad Integrada Gubernamental  
 Informes de Gestión y Rendición de Cuentas - IGRC01  
 Ejecución Financiera  
 Expresado en Quetzales  
 DEL MES DE SEPTIEMBRE AL MES DE DICIEMBRE  
 Entidad Institucional = 11130008

PAGINA : 14 DE 78  
 FECHA : 05/01/2018  
 HORA : 10:54.15  
 REPORTE: R00820850.rpt

EJERCICIO: 2017

CORTE: ENTIDAD

PG - SPG - PY - ACT - OB - REN		ASIGNADO	MODIFICADO	VIGENTE	DEVENGADO	% EJEC
133	VIATICOS EN EL INTERIOR	10,000.00	13,533.00	23,533.00	2,490.00	10.58
135	OTROS VIATICOS Y GASTOS CONEXOS	2,000.00	0.00	2,000.00	0.00	0.00
141	TRANSPORTE DE PERSONAS	4,000.00	0.00	4,000.00	150.00	3.75
151	ARREND. DE EDIFICIOS Y LOCALES	105,000.00	0.00	105,000.00	34,120.00	32.50
162	MANT. Y REP. DE EQUIPO DE OFICINA	13,000.00	-8,358.00	4,642.00	905.00	19.50
168	MANT. Y REP. DE EQUIPO DE COMPUTO	8,023.00	0.00	8,023.00	600.00	7.48
171	MANT. Y REP. DE EDIFICIOS	16,396.00	-16,396.00	0.00	0.00	0.00
189	OTROS ESTUDIOS Y/O SERVICIOS	0.00	10,000.00	10,000.00	0.00	0.00
199	OTROS SERVICIOS NO PERSONALES	0.00	10,000.00	10,000.00	2,250.00	22.50
211	ALIMENTOS PARA PERSONAS	57,625.00	0.00	57,625.00	37,135.00	64.44
241	PAPEL DE ESCRITORIO	13,750.00	-5,000.00	8,750.00	1,591.71	18.19
243	PRODUCTOS DE PAPEL O CARTON	18,585.00	-5,000.00	13,585.00	9,216.25	67.84
244	PRODUCTOS DE ARTES GRAFICAS	14,550.00	-5,000.00	9,550.00	6,619.60	69.32
245	LIBROS, REVISTAS Y PERIODICOS	2,039.00	-2,039.00	0.00	0.00	0.00
262	COMBUSTIBLES Y LUBRICANTES	0.00	10,000.00	10,000.00	10,000.00	100.00
267	TINTES, PINTURAS Y COLORANTES	16,020.00	-7,240.00	8,780.00	8,780.00	100.00
268	PRODUCTOS PLASTICOS, NYLON, VINIL Y P.V.C.	12,162.00	-5,000.00	7,162.00	5,987.49	83.60
291	UTILES DE OFICINA	13,263.00	14,350.00	27,613.00	13,500.15	48.89
292	UTILES DE LIMPIEZA Y PRODUCTOS SANITARIOS	675.00	100.00	775.00	0.00	0.00
293	UTILES EDUCACIONALES Y CULTURALES	250.00	5,882.00	6,132.00	0.00	0.00
297	UTILES, ACCESORIOS Y MATERIALES ELECTRICOS	3,520.00	0.00	3,520.00	0.00	0.00
298	ACCESORIOS Y REPUESTOS EN GENERAL	5,000.00	0.00	5,000.00	0.00	0.00
299	OTROS MATERIALES Y SUMINISTROS	0.00	1,500.00	1,500.00	1,498.50	99.90
322	EQUIPO DE OFICINA	0.00	3,489.00	3,489.00	1,997.26	57.24
324	EQUIPO EDUCACIONAL, CULTURAL Y RECREATIVO	0.00	15,000.00	15,000.00	0.00	0.00
326	EQUIPO PARA COMUNICACIONES	0.00	7,000.00	7,000.00	1,100.00	15.71
328	EQUIPO DE COMPUTO	0.00	24,611.00	24,611.00	12,400.00	50.38

Sistema de Contabilidad Integrada Gubernamental  
 Informes de Gestión y Rendición de Cuentas - IGRC01  
 Ejecución Financiera  
 Expresado en Quetzales  
 DEL MES DE SEPTIEMBRE AL MES DE DICIEMBRE  
 Entidad Institucional = 11130008

PAGINA : 15 DE 78  
 FECHA : 05/01/2018  
 HORA : 10:54.15  
 REPORTE: R00820850.rpt

EJERCICIO: 2017		CORTE: ENTIDAD			
PG - SPG - PY - ACT - OB - REN	ASIGNADO	MODIFICADO	VIGENTE	DEVENGADO	% EJEC
TOTAL 007 000 SERVICIOS DE APOYO A LA INSTITUCIONALIZACIÓN DE LA EQUIDAD, GÉNERO Y ETNIA	500,000.00	0.00	500,000.00	182,658.28	36.53
TOTAL 000 SIN PROYECTO	608,403,785.00	-57,063,366.00	551,340,419.00	166,799,494.01	30.25
TOTAL 00 SIN SUBPROGRAMA	608,403,785.00	-57,063,366.00	551,340,419.00	166,799,494.01	30.25
TOTAL 01 ACTIVIDADES CENTRALES	608,403,785.00	-57,063,366.00	551,340,419.00	166,799,494.01	30.25
03 ACTIVIDADES COMUNES A LOS PROGRAMAS DE PREPRIMARIA Y PRIMARIA (PRG. 11 Y 12)					
00 SIN SUBPROGRAMA					
000 SIN PROYECTO					
001 000 SERVICIOS DE EDUCACIÓN ESTÉTICA Y ARTÍSTICA					
011 PERSONAL PERMANENTE	5,000,040.00	-854,722.00	4,145,318.00	1,356,487.94	32.72
015 COMPLEMENTOS ESPECIFICOS AL PERSONAL PERMANENTE	2,400.00	318,000.00	320,400.00	318,800.00	99.50
017 DERECHOS ESCALAFONARIOS	4,191,210.00	-323,410.00	3,867,800.00	1,280,305.85	33.10
071 AGUINALDO	760,958.00	-76,486.00	684,472.00	332,518.42	48.58
072 BONIFICACION ANUAL (BONO 14)	765,116.00	-88,591.00	676,525.00	725.67	0.11
073 BONO VACACIONAL	27,000.00	-5,629.00	21,371.00	20,800.00	97.33
TOTAL 001 000 SERVICIOS DE EDUCACIÓN ESTÉTICA Y ARTÍSTICA	10,746,724.00	-1,030,838.00	9,715,886.00	3,309,637.88	34.06
002 000 SERVICIOS DE RECLUTAMIENTO Y SELECCIÓN DE PERSONAL DOCENTE					
011 PERSONAL PERMANENTE	775,067.00	128,168.00	903,235.00	313,510.03	34.71
012 COMPLEMENTO PERSONAL AL SALARIO DEL PERSONAL PERMANENTE	28,800.00	0.00	28,800.00	9,600.00	33.33
013 COMPLEMENTO POR ANTIGÜEDAD AL PERSONAL PERMANENTE	3,360.00	1,667.00	5,027.00	1,771.67	35.24
014 COMPLEMENTO POR CALIDAD PROFESIONAL AL PERSONAL PERMANENTE	35,438.00	0.00	35,438.00	12,937.52	36.51
015 COMPLEMENTOS ESPECIFICOS AL PERSONAL PERMANENTE	826,155.00	208,454.00	1,034,609.00	401,571.90	38.81
022 PERSONAL POR CONTRATO	506,916.00	-75,561.00	431,355.00	164,000.00	38.02
025 COMP. POR ANTIGÜEDAD AL PERSONAL TEMPORAL	420.00	-410.00	10.00	0.00	0.00
026 COMP. POR CALIDAD PROFESIONAL AL PERSONAL TEMP.	9,000.00	0.00	9,000.00	3,375.00	37.50

Sistema de Contabilidad Integrada Gubernamental  
 Informes de Gestion y Rendicion de Cuentas - IGRC01  
 Ejecución Financiera  
 Expresado en Quetzales  
 DEL MES DE SEPTIEMBRE AL MES DE DICIEMBRE  
 Entidad Institucional = 11130008

PAGINA : 16 DE 78  
 FECHA : 05/01/2018  
 HORA : 10:54.15  
 REPORTE: R00820850.rpt

EJERCICIO: 2017

CORTE: ENTIDAD

PG - SPG - PY - ACT - OB - REN		ASIGNADO	MODIFICADO	VIGENTE	DEVENGADO	% EJEC
027	COMP. ESPECIFICOS AL PERSONAL TEMPORAL	265,001.00	-78,310.00	186,691.00	74,670.00	40.00
071	AGUINALDO	198,715.00	-6,217.00	192,498.00	107,184.73	55.68
072	BONIFICACION ANUAL (BONO 14)	198,715.00	-1,226.00	197,489.00	0.00	0.00
073	BONO VACACIONAL	4,400.00	378.00	4,778.00	4,677.81	97.90
111	ENERGIA ELECTRICA	38,000.00	0.00	38,000.00	8,768.55	23.08
112	AGUA	5,649.00	-5,649.00	0.00	0.00	0.00
113	TELEFONIA	20,000.00	0.00	20,000.00	2,805.00	14.03
115	EXTRACCIÓN DE BASURA Y DESTRUCCIÓN DE DESECHOS SÓLIDOS	4,839.00	-4,839.00	0.00	0.00	0.00
122	IMPRESION, ENCUADERNACION Y REPRODUCCION	4,000.00	21,600.00	25,600.00	0.00	0.00
133	VIATICOS EN EL INTERIOR	30,000.00	29,289.00	59,289.00	17,358.40	29.28
151	ARREND. DE EDIFICIOS Y LOCALES	310,500.00	8,064.00	318,564.00	132,735.00	41.67
158	DERECHOS DE BIENES INTANGIBLES	0.00	2,500.00	2,500.00	0.00	0.00
162	MANT. Y REP. DE EQUIPO DE OFICINA	6,600.00	-3,386.00	3,214.00	0.00	0.00
165	MANT. Y REP. DE MEDIOS DE TRANSPORTE	24,509.00	-7,600.00	16,909.00	4,181.00	24.73
166	MANT. Y REP. DE EQUIPO PARA COMUNICACIONES	800.00	-800.00	0.00	0.00	0.00
168	MANT. Y REP. DE EQUIPO DE COMPUTO	0.00	4,500.00	4,500.00	4,500.00	100.00
169	MANT. Y REP. DE OTRAS MAQUINARIAS Y EQUIPOS	1,350.00	0.00	1,350.00	0.00	0.00
171	MANT. Y REP. DE EDIFICIOS	8,064.00	-8,064.00	0.00	0.00	0.00
174	MANT. Y REP. DE INSTALACIONES	0.00	700.00	700.00	700.00	100.00
191	PRIMAS Y GASTOS DE SEGUROS Y FIANZAS	5,500.00	-1,913.00	3,587.00	0.00	0.00
195	IMPUESTOS, DERECHOS Y TASAS	0.00	1,000.00	1,000.00	0.00	0.00
199	OTROS SERVICIOS NO PERSONALES	3,600.00	0.00	3,600.00	0.00	0.00
211	ALIMENTOS PARA PERSONAS	5,395.00	18,200.00	23,595.00	0.00	0.00
241	PAPEL DE ESCRITORIO	3,850.00	4,000.00	7,850.00	7,839.93	99.87
243	PRODUCTOS DE PAPEL O CARTON	8,403.00	-800.00	7,603.00	0.00	0.00
244	PRODUCTOS DE ARTES GRAFICAS	0.00	1,720.00	1,720.00	0.00	0.00
245	LIBROS, REVISTAS Y PERIODICOS	1,100.00	1,100.00	2,200.00	0.00	0.00



Sistema de Contabilidad Integrada Gubernamental  
 Informes de Gestión y Rendición de Cuentas - IGR01  
 Ejecución Financiera  
 Expresado en Quetzales  
 DEL MES DE SEPTIEMBRE AL MES DE DICIEMBRE  
 Entidad Institucional = 11130008

PAGINA : 17 DE 78  
 FECHA : 05/01/2018  
 HORA : 10:54.15  
 REPORTE: R00820850.rpt

EJERCICIO: 2017

CORTE: ENTIDAD

PG - SPG - PY - ACT- OB - REN		ASIGNADO	MODIFICADO	VIGENTE	DEVENGADO	% EJEC
247	ESPECIES TIMBRADAS Y VALORES	25.00	0.00	25.00	0.00	0.00
249	OTROS PRODUCTOS DE PAPEL, CARTON E IMPRESOS	0.00	225.00	225.00	0.00	0.00
253	LLANTAS Y NEUMATICOS	200.00	0.00	200.00	0.00	0.00
254	ARTICULOS DE CAUCHO	210.00	0.00	210.00	0.00	0.00
261	ELEMENTOS Y COMPUESTOS QUIMICOS	280.00	0.00	280.00	271.50	96.96
266	PRODUCTOS MEDICINALES Y FARMACEUTICOS	0.00	150.00	150.00	0.00	0.00
267	TINTES, PINTURAS Y COLORANTES	56,900.00	-4,382.00	52,518.00	0.00	0.00
268	PRODUCTOS PLASTICOS, NYLON, VINIL Y P.V.C.	2,328.00	0.00	2,328.00	0.00	0.00
283	PRODUCTOS DE METAL	150.00	0.00	150.00	0.00	0.00
291	UTILES DE OFICINA	3,548.00	0.00	3,548.00	795.00	22.41
292	UTILES DE LIMPIEZA Y PRODUCTOS SANITARIOS	2,673.00	0.00	2,673.00	0.00	0.00
297	UTILES, ACCESORIOS Y MATERIALES ELECTRICOS	391.00	0.00	391.00	0.00	0.00
298	ACCESORIOS Y REPUESTOS EN GENERAL	3,936.00	3,500.00	7,436.00	0.00	0.00
299	OTROS MATERIALES Y SUMINISTROS	0.00	975.00	975.00	890.00	91.28
322	EQUIPO DE OFICINA	0.00	16,800.00	16,800.00	13,155.00	78.30
328	EQUIPO DE COMPUTO	38,000.00	87,000.00	125,000.00	73,191.00	58.55
<b>TOTAL 002 000 SERVICIOS DE RECLUTAMIENTO Y SELECCIÓN DE PERSONAL DOCENTE</b>		<b>3,442,787.00</b>	<b>340,833.00</b>	<b>3,783,620.00</b>	<b>1,360,489.04</b>	<b>35.96</b>
<b>003 000 SERVICIOS DE EDUCACIÓN FÍSICA</b>						
011	PERSONAL PERMANENTE	75,680,592.00	3,407,369.00	79,087,961.00	26,456,339.87	33.45
015	COMPLEMENTOS ESPECIFICOS AL PERSONAL PERMANENTE	14,400.00	5,348,087.00	5,362,487.00	5,352,746.67	99.82
017	DERECHOS ESCALAFONARIOS	32,072,514.00	3,310,646.00	35,383,160.00	12,502,972.47	35.34
023	INTERINATOS POR LICENCIA Y BECAS	0.00	24,521.00	24,521.00	6,375.00	26.00
071	AGUINALDO	8,968,608.00	465,280.00	9,433,888.00	4,767,981.87	50.54
072	BONIFICACION ANUAL (BONO 14)	8,972,508.00	263,012.00	9,235,520.00	97,352.23	1.05
073	BONO VACACIONAL	336,000.00	17,901.00	353,901.00	343,638.03	97.10
<b>TOTAL 003 000 SERVICIOS DE EDUCACIÓN FÍSICA</b>		<b>126,044,622.00</b>	<b>12,836,816.00</b>	<b>138,881,438.00</b>	<b>49,527,406.14</b>	<b>35.66</b>

Sistema de Contabilidad Integrada Gubernamental  
 Informes de Gestión y Rendición de Cuentas - IGRC01  
 Ejecución Financiera  
 Expresado en Quetzales  
 DEL MES DE SEPTIEMBRE AL MES DE DICIEMBRE  
 Entidad Institucional = 11130008

PAGINA : 18 DE 78  
 FECHA : 05/01/2018  
 HORA : 10:54.15  
 REPORTE: R00820850.rpt

EJERCICIO: 2017

CORTE: ENTIDAD

PG - SPG - PY - ACT - OB - REN	ASIGNADO	MODIFICADO	VIGENTE	DEVENGADO	% EJEC
TOTAL 000 SIN PROYECTO	140,234,133.00	12,146,811.00	152,380,944.00	54,197,533.06	35.57
TOTAL 00 SIN SUBPROGRAMA	140,234,133.00	12,146,811.00	152,380,944.00	54,197,533.06	35.57
TOTAL 03 ACTIVIDADES COMUNES A LOS PROGRAMAS DE PREPRIMARIA Y PRIMARIA (PRG. 11 Y 12)	140,234,133.00	12,146,811.00	152,380,944.00	54,197,533.06	35.57
04 ACTIVIDADES COMUNES A LOS PROGRAMAS DE PRIMARIA, BÁSICO Y DIVERSIFICADO (PRG. 12, 13 Y 14)					
00 SIN SUBPROGRAMA					
000 SIN PROYECTO					
001 000 SERVICIOS DE EDUCACIÓN FÍSICA, RECREACIÓN Y DEPORTES					
011 PERSONAL PERMANENTE	11,472,233.00	6,076,442.00	17,548,675.00	5,638,852.78	32.13
012 COMPLEMENTO PERSONAL AL SALARIO DEL PERSONAL PERMANENTE	18,000.00	-10,990.00	7,010.00	2,000.00	28.53
013 COMPLEMENTO POR ANTIGÜEDAD AL PERSONAL PERMANENTE	58,320.00	168,130.00	226,450.00	59,055.91	26.08
014 COMPLEMENTO POR CALIDAD PROFESIONAL AL PERSONAL PERMANENTE	390,938.00	19,048.00	409,986.00	132,937.51	32.42
015 COMPLEMENTOS ESPECIFICOS AL PERSONAL PERMANENTE	11,813,900.00	9,476,786.00	21,290,686.00	8,104,115.99	38.06
017 DERECHOS ESCALAFONARIOS	290,400.00	-23,232.00	267,168.00	89,056.00	33.33
022 PERSONAL POR CONTRATO	10,064,868.00	-9,124,122.00	940,746.00	272,070.62	28.92
024 COMP. PERSONAL AL SALARIO DEL PERSONAL TEMP.	0.00	0.00	0.00	0.00	0.00
025 COMP. POR ANTIGÜEDAD AL PERSONAL TEMPORAL	44,100.00	6,993.00	51,093.00	1,594.19	3.12
026 COMP. POR CALIDAD PROFESIONAL AL PERSONAL TEMP.	18,000.00	-10,039.00	7,961.00	3,000.00	37.68
027 COMP. ESPECIFICOS AL PERSONAL TEMPORAL	11,303,153.00	-10,399,402.00	903,751.00	290,525.85	32.15
071 AGUINALDO	3,579,107.00	-372,900.00	3,206,207.00	1,499,719.58	46.78
072 BONIFICACION ANUAL (BONO 14)	3,584,685.00	-339,444.00	3,245,241.00	23,668.85	0.73
073 BONO VACACIONAL	164,800.00	-33,148.00	131,652.00	128,150.68	97.34
111 ENERGIA ELECTRICA	2,237,755.00	29,250.00	2,267,005.00	361,404.98	15.94
112 AGUA	36,750.00	-21,750.00	15,000.00	15,000.00	100.00
113 TELEFONIA	2,000,000.00	0.00	2,000,000.00	294,574.13	14.73
114 CORREOS Y TELEGRAFOS	5,000.00	0.00	5,000.00	0.00	0.00

Sistema de Contabilidad Integrada Gubernamental  
 Informes de Gestión y Rendición de Cuentas - IGRCDI  
 Ejecución Financiera  
 Expresado en Quetzales  
 DEL MES DE SEPTIEMBRE AL MES DE DICIEMBRE  
 Entidad Institucional = 11130008

PAGINA : 19 DE 78  
 FECHA : 05/01/2018  
 HORA : 10:54.15  
 REPORTE: R00820850.rpt

EJERCICIO: 2017

CORTE: ENTIDAD

PG - SPG - PY - ACT - OB - REN		ASIGNADO	MODIFICADO	VIGENTE	DEVENGADO	% EJEC
115	EXTRACCIÓN DE BASURA Y DESTRUCCIÓN DE DESECHOS SÓLIDOS	30,000.00	12,000.00	42,000.00	16,200.00	38.57
121	DIVULGACION E INFORMACION	2,500,000.00	-2,066,700.00	433,300.00	27,661.20	6.38
122	IMPRESION, ENCUADERNACION Y REPRODUCCION	1,598,232.00	-457,142.00	1,141,090.00	50,518.00	4.43
131	VIATICOS EN EL EXTERIOR	1,500,000.00	0.00	1,500,000.00	0.00	0.00
133	VIATICOS EN EL INTERIOR	2,000,000.00	0.00	2,000,000.00	625,152.80	31.26
135	OTROS VIATICOS Y GASTOS CONEXOS	250,000.00	0.00	250,000.00	0.00	0.00
141	TRANSPORTE DE PERSONAS	16,443,174.00	-4,417,262.00	12,025,912.00	0.00	0.00
142	FLETES	147,000.00	143,000.00	290,000.00	0.00	0.00
143	ALMACENAJE	132,821.00	-821.00	132,000.00	13,267.52	10.05
155	ARREND. DE MEDIOS DE TRANSPORTE	1,500,000.00	-544,325.00	955,675.00	0.00	0.00
158	DERECHOS DE BIENES INTANGIBLES	250,000.00	-54,000.00	196,000.00	46,500.00	23.72
162	MANT. Y REP. DE EQUIPO DE OFICINA	97,650.00	147,350.00	245,000.00	750.00	0.31
163	MANT. Y REP. DE EQUIPO MEDICO, SANITARIO Y DE LAB.	90,000.00	-56,000.00	34,000.00	0.00	0.00
164	MANT. Y REP. DE EQ. EDUCACIONALES Y RECREATIVOS	200,000.00	250,000.00	450,000.00	0.00	0.00
165	MANT. Y REP. DE MEDIOS DE TRANSPORTE	945,000.00	645,000.00	1,590,000.00	88,716.00	5.58
168	MANT. Y REP. DE EQUIPO DE COMPUTO	250,000.00	-187,322.00	62,678.00	800.00	1.28
169	MANT. Y REP. DE OTRAS MAQUINARIAS Y EQUIPOS	250,000.00	617,100.00	867,100.00	35,475.00	4.09
171	MANT. Y REP. DE EDIFICIOS	13,901,533.00	-1,312,857.00	12,588,676.00	0.00	0.00
174	MANT. Y REP. DE INSTALACIONES	1,500,000.00	5,335,527.00	6,835,527.00	0.00	0.00
176	MANT. Y REP. DE OTRAS OBRAS E INSTALACIONES	9,401,533.00	-1,401,405.00	8,000,128.00	0.00	0.00
181	ESTUDIOS, INVEST. Y PROYECTOS DE FACTIBILIDAD	800,000.00	0.00	800,000.00	0.00	0.00
182	SERVICIOS MEDICO-SANITARIOS	1,660,004.00	-597,704.00	1,062,300.00	0.00	0.00
183	SERVICIOS JURIDICOS	180,000.00	330,000.00	510,000.00	181,500.00	35.59
184	SERV. ECONOMICOS, CONTABLES Y DE AUDITORIA	696,000.00	-296,000.00	400,000.00	0.00	0.00
185	SERVICIOS DE CAPACITACION	3,012,797.00	11,164,400.00	14,177,197.00	7,625,600.00	53.79
186	SERV. DE INFORMATICA Y SISTEMAS COMPUT.	1,062,168.00	-527,168.00	535,000.00	0.00	0.00

Sistema de Contabilidad Integrada Gubernamental  
 Informes de Gestion y Rendicion de Cuentas - IGRC01  
 Ejecución Financiera  
 Expresado en Quetzales  
 DEL MES DE SEPTIEMBRE AL MES DE DICIEMBRE  
 Entidad Institucional = 11130008

PAGINA : 20 DE 78  
 FECHA : 05/01/2018  
 HORA : 10:54.15  
 REPORTE: R00820850.rpt

EJERCICIO: 2017

CORTE: ENTIDAD

PG - SPG - PY - ACT- OB - REN		ASIGNADO	MODIFICADO	VIGENTE	DEVENGADO	% EJEC
187	SERVICIOS POR ACTUACIONES ARTISTICAS Y DEPORTIVAS	1,668,496.00	0.00	1,668,496.00	0.00	0.00
188	SERV. DE ING., ARQ. Y SUPERVISION DE OBRAS	756,000.00	0.00	756,000.00	82,000.00	10.85
189	OTROS ESTUDIOS Y/O SERVICIOS	10,918,859.00	0.00	10,918,859.00	2,714,347.50	24.86
191	PRIMAS Y GASTOS DE SEGUROS Y FIANZAS	7,000,000.00	-2,418,700.00	4,581,300.00	3,175.00	0.07
195	IMPUESTOS, DERECHOS Y TASAS	200,000.00	-111,000.00	89,000.00	9,537.00	10.72
196	SERVICIOS DE ATENCION Y PROTOCOLO	14,099,483.00	-4,513,164.00	9,586,319.00	2,550.00	0.03
197	SERVICIOS DE VIGILANCIA	1,234,800.00	660,200.00	1,895,000.00	343,284.08	18.12
199	OTROS SERVICIOS NO PERSONALES	6,000,000.00	750.00	6,000,750.00	965,781.67	16.09
211	ALIMENTOS PARA PERSONAS	14,245,572.00	-1,080,000.00	13,165,572.00	875,922.69	6.65
214	PRODUCTOS AGROFORESTALES, MADERA, CORCHO Y SUS MANUFACTURAS	60,700.00	-58,700.00	2,000.00	0.00	0.00
223	PIEDRA, ARCILLA Y ARENA	2,000.00	0.00	2,000.00	0.00	0.00
224	POMEZ, CAL Y YESO	0.00	15,000.00	15,000.00	0.00	0.00
232	ACABADOS TEXTILES	553,081.00	-292,171.00	260,910.00	0.00	0.00
233	PRENDAS DE VESTIR	20,624,187.00	-10,073,528.00	10,550,659.00	0.00	0.00
239	OTROS TEXTILES Y VESTUARIO	92,200.00	7,231,000.00	7,323,200.00	0.00	0.00
241	PAPEL DE ESCRITORIO	565,019.00	-96,947.00	468,072.00	0.00	0.00
242	PAPELES COMERCIALES, CARTONES Y OTROS	774.00	0.00	774.00	0.00	0.00
243	PRODUCTOS DE PAPEL O CARTON	1,208,550.00	-540,557.00	667,993.00	6,311.66	0.94
244	PRODUCTOS DE ARTES GRAFICAS	255,926.00	-146,691.00	109,235.00	8,615.88	7.89
245	LIBROS, REVISTAS Y PERIODICOS	9,960.00	1,040.00	11,000.00	0.00	0.00
246	TEXTOS DE ENSEÑANZA	4,000.00	0.00	4,000.00	0.00	0.00
247	ESPECIES TIMBRADAS Y VALORES	5,300.00	4,700.00	10,000.00	0.00	0.00
249	OTROS PRODUCTOS DE PAPEL, CARTON E IMPRESOS	17,000.00	13,000.00	30,000.00	0.00	0.00
252	ARTICULOS DE CUERO	7,950.00	-5,450.00	2,500.00	0.00	0.00
253	LLANTAS Y NEUMATICOS	469,825.00	-180,035.00	289,790.00	0.00	0.00
254	ARTICULOS DE CAUCHO	78,453.00	1,106,008.00	1,184,461.00	0.00	0.00
261	ELEMENTOS Y COMPUESTOS QUIMICOS	1,391,892.00	194,461.00	1,586,153.00	602,587.00	37.99

**Sistema de Contabilidad Integrada Gubernamental**  
**Informes de Gestion y Rendicion de Cuentas - IGRC01**  
**Ejecución Financiera**  
**Expresado en Quetzales**  
**DEL MES DE SEPTIEMBRE AL MES DE DICIEMBRE**  
**Entidad Institucional = 11130008**

PAGINA : 21 DE 78  
 FECHA : 05/01/2018  
 HORA : 10:54.15  
 REPORTE: R00820850.rpt

EJERCICIO: 2017

CORTE: ENTIDAD

PG - SPG - PY - ACT - OB - REN		ASIGNADO	MODIFICADO	VIGENTE	DEVENGADO	% EJEC
262	COMBUSTIBLES Y LUBRICANTES	1,700,000.00	390,000.00	2,090,000.00	590,000.00	28.23
264	INSECTICIDAS, FUMIGANTES Y SIMILARES	382,440.00	39,400.00	421,840.00	48,000.00	11.38
265	PRODUCTOS MEDICINALES Y FARMACEUTICOS	909,728.00	-524,039.00	385,689.00	0.00	0.00
267	TINTES, PINTURAS Y COLORANTES	1,905,805.00	1,457,897.00	3,363,702.00	869,109.91	25.84
268	PRODUCTOS PLASTICOS, NYLON, VINIL Y P.V.C.	176,914.00	2,034,767.00	2,211,681.00	30,484.70	1.38
269	OTROS PRODUCTOS QUIMICOS Y CONEXOS	35,142.00	149,858.00	185,000.00	0.00	0.00
272	PRODUCTOS DE VIDRIO	800.00	0.00	800.00	0.00	0.00
273	PRODUCTOS DE LOZA Y PORCELANA	3,000.00	41,415.00	44,415.00	0.00	0.00
281	PRODUCTOS SIDERURGICOS	1,055,000.00	-1,000,000.00	55,000.00	0.00	0.00
283	PRODUCTOS DE METAL	232,895.00	237,105.00	470,000.00	0.00	0.00
284	ESTRUCTURAS METALICAS ACABADAS	3,908,678.00	-2,495,428.00	1,413,250.00	94,000.00	6.65
286	HERRAMIENTAS MENORES	82,836.00	-4,136.00	78,700.00	0.00	0.00
289	OTROS PRODUCTOS METALICOS	48,000.00	220,800.00	268,800.00	0.00	0.00
291	UTILES DE OFICINA	1,083,562.00	-263,938.00	819,624.00	31,332.11	3.82
292	UTILES DE LIMPIEZA Y PRODUCTOS SANITARIOS	421,464.00	255,856.00	677,320.00	3,240.00	0.48
293	UTILES EDUCACIONALES Y CULTURALES	1,590.00	6,410.00	8,000.00	1,560.00	19.50
294	UTILES DEPORTIVOS Y RECREATIVOS	49,773,836.00	0.00	49,773,836.00	932,735.00	1.87
295	UTILES MENORES MEDICO-QUIRURGICOS Y DE LAB.	340,345.00	17,145.00	357,490.00	0.00	0.00
296	UTILES DE COCINA Y COMEDOR	194,310.00	-137,310.00	57,000.00	0.00	0.00
297	UTILES, ACCESORIOS Y MATERIALES ELECTRICOS	419,852.00	300,368.00	720,220.00	0.00	0.00
298	ACCESORIOS Y REPUESTOS EN GENERAL	0.00	527,850.00	527,850.00	1,177.40	0.22
299	OTROS MATERIALES Y SUMINISTROS	319,576.00	293,699.00	613,275.00	0.00	0.00
322	EQUIPO DE OFICINA	238,941.00	516,189.00	755,130.00	18,689.00	2.47
323	EQUIPO MEDICO-SANITARIO Y DE LABORATORIO	154,515.00	-64,515.00	90,000.00	0.00	0.00
324	EQUIPO EDUCACIONAL, CULTURAL Y RECREATIVO	1,132,883.00	-829,583.00	303,300.00	88,400.52	29.15
325	EQUIPO DE TRANSPORTE	0.00	7,300,000.00	7,300,000.00	0.00	0.00
326	EQUIPO PARA COMUNICACIONES	86,999.00	-78,499.00	8,500.00	1,945.00	22.88

Sistema de Contabilidad Integrada Gubernamental  
 Informes de Gestion y Rendicion de Cuentas - IGRC01  
 Ejecución Financiera  
 Expresado en Quetzales  
 DEL MES DE SEPTIEMBRE AL MES DE DICIEMBRE  
 Entidad Institucional = 11130008

PAGINA : 22 DE 78  
 FECHA : 05/01/2018  
 HORA : 10:54.15  
 REPORTE: R00820850.rpt

EJERCICIO: 2017

CORTE: ENTIDAD

PG - SPG - PY - ACT - OB - REN		ASIGNADO	MODIFICADO	VIGENTE	DEVENGADO	% EJEC
328	EQUIPO DE COMPUTO	2,925,340.00	-1,908,997.00	1,016,343.00	30,680.00	3.02
329	OTRAS MAQUINARIAS Y EQUIPOS	3,160,451.00	-2,924,701.00	235,750.00	8,800.00	3.73
451	TRANSFERENCIAS A LA ADMINISTRACIÓN CENTRAL	2,288,810.00	0.00	2,288,810.00	0.00	0.00
<b>TOTAL 001 000 SERVICIOS DE EDUCACIÓN FÍSICA, RECREACIÓN Y DEPORTES</b>		<b>271,933,460.00</b>	<b>-4,565,878.00</b>	<b>267,367,582.00</b>	<b>33,992,133.71</b>	<b>12.71</b>
<b>TOTAL 000 SIN PROYECTO</b>		<b>271,933,460.00</b>	<b>-4,565,878.00</b>	<b>267,367,582.00</b>	<b>33,992,133.71</b>	<b>12.71</b>
<b>TOTAL 00 SIN SUBPROGRAMA</b>		<b>271,933,460.00</b>	<b>-4,565,878.00</b>	<b>267,367,582.00</b>	<b>33,992,133.71</b>	<b>12.71</b>
<b>TOTAL 04 ACTIVIDADES COMUNES A LOS PROGRAMAS DE PRIMARIA, BÁSICO Y DIVERSIFICADO (PRG. 12, 13 Y 14)</b>		<b>271,933,460.00</b>	<b>-4,565,878.00</b>	<b>267,367,582.00</b>	<b>33,992,133.71</b>	<b>12.71</b>
<b>05 ACTIVIDADES COMUNES A LOS PROGRAMAS DE PREPRIMARIA, PRIMARIA, BÁSICO Y DIVERSIFICADO (PRG. 11, 12, 13 Y 14)</b>						
<b>00 SIN SUBPROGRAMA</b>						
<b>000 SIN PROYECTO</b>						
<b>001 000 SERVICIOS DE SUPERVISIÓN Y ACOMPAÑAMIENTO PEDAGÓGICO</b>						
011	PERSONAL PERMANENTE	13,407,036.00	-543,752.00	12,863,284.00	4,193,948.91	32.60
012	COMPLEMENTO PERSONAL AL SALARIO DEL PERSONAL PERMANENTE	3,495,000.00	-175,337.00	3,319,663.00	1,087,904.84	32.77
013	COMPLEMENTO POR ANTIGÜEDAD AL PERSONAL PERMANENTE	19,320.00	-457.00	18,863.00	6,180.00	32.76
014	COMPLEMENTO POR CALIDAD PROFESIONAL AL PERSONAL PERMANENTE	531,000.00	-82,396.00	448,604.00	147,338.71	32.84
015	COMPLEMENTOS ESPECIFICOS AL PERSONAL PERMANENTE	8,372,179.00	518,456.00	8,890,635.00	3,459,106.35	38.91
017	DERECHOS ESCALAFONARIOS	8,472,080.00	-302,304.00	8,169,756.00	2,648,824.84	32.42
022	PERSONAL POR CONTRATO	39,540.00	-39,540.00	0.00	0.00	0.00
026	COMP. POR CALIDAD PROFESIONAL AL PERSONAL TEMP.	4,500.00	-4,500.00	0.00	0.00	0.00
027	COMP. ESPECIFICOS AL PERSONAL TEMPORAL	35,737.00	-35,730.00	7.00	0.00	0.00
071	AGUINALDO	2,809,907.00	-114,629.00	2,695,278.00	1,316,619.56	48.85
072	BONIFICACION ANUAL (BONO 14)	2,811,490.00	-96,496.00	2,714,994.00	2,232.01	0.08
073	BONO VACACIONAL	60,800.00	-3,734.00	57,066.00	56,284.01	98.63
111	ENERGIA ELECTRICA	453,637.00	-12,311.00	441,326.00	95,840.45	21.72

Sistema de Contabilidad Integrada Gubernamental  
 Informes de Gestion y Rendicion de Cuentas - IGRC01  
 Ejecución Financiera  
 Expresado en Quetzales  
 DEL MES DE SEPTIEMBRE AL MES DE DICIEMBRE  
 Entidad Institucional = 11130008

PAGINA : 23 DE 78  
 FECHA : 05/01/2018  
 HORA : 10:54.15  
 REPORTE: R00820850.rpt

EJERCICIO: 2017

CORTE: ENTIDAD

PG - SPG - PY - ACT - OB - REN		ASIGNADO	MODIFICADO	VIGENTE	DEVENGADO	% EJEC
112	AGUA	17,360.00	-2,000.00	15,360.00	1,373.99	8.95
113	TELEFONIA	2,167,391.00	-42,313.00	2,125,078.00	484,076.61	22.78
115	EXTRACCIÓN DE BASURA Y DESTRUCCIÓN DE DESECHOS SÓLIDOS	3,200.00	0.00	3,200.00	992.20	31.01
122	IMPRESION, ENCUADERNACION Y REPRODUCCION	155,421.00	-104,000.00	51,421.00	15,345.40	29.84
133	VIATICOS EN EL INTERIOR	20,000.00	65,800.00	85,800.00	13,811.25	16.10
141	TRANSPORTE DE PERSONAS	48,400.00	0.00	48,400.00	0.00	0.00
151	ARREND. DE EDIFICIOS Y LOCALES	821,600.00	10,000.00	831,600.00	280,000.00	33.67
162	MANT. Y REP. DE EQUIPO DE OFICINA	29,310.00	29,650.00	58,960.00	29,055.00	49.28
164	MANT. Y REP. DE EQ. EDUCACIONALES Y RECREATIVOS	23,975.00	0.00	23,975.00	0.00	0.00
165	MANT. Y REP. DE MEDIOS DE TRANSPORTE	315,465.00	-102,520.00	212,945.00	79,192.00	37.19
168	MANT. Y REP. DE EQUIPO DE COMPUTO	64,600.00	-38,606.00	25,994.00	0.00	0.00
185	SERVICIOS DE CAPACITACION	5,370.00	0.00	5,370.00	0.00	0.00
191	PRIMAS Y GASTOS DE SEGUROS Y FIANZAS	271,800.00	70,500.00	342,300.00	11,750.00	3.43
195	IMPUESTOS, DERECHOS Y TASAS	25,872.00	4,450.00	30,322.00	2,046.40	6.75
211	ALIMENTOS PARA PERSONAS	82,805.00	29,400.00	112,205.00	10,589.00	9.44
232	ACABADOS TEXTILES	2,233.00	0.00	2,233.00	0.00	0.00
233	PRENDAS DE VESTIR	41,550.00	-1,322.00	40,228.00	0.00	0.00
241	PAPEL DE ESCRITORIO	959,120.00	-253,735.00	705,385.00	108,538.50	15.39
242	PAPELES COMERCIALES, CARTONES Y OTROS	120.00	2,380.00	2,500.00	0.00	0.00
243	PRODUCTOS DE PAPEL O CARTON	214,934.00	3,494.00	218,428.00	17,854.50	8.17
244	PRODUCTOS DE ARTES GRAFICAS	137,264.00	23,479.00	160,743.00	45,598.53	28.37
245	LIBROS, REVISTAS Y PERIODICOS	5,850.00	0.00	5,850.00	3,375.00	57.69
253	LLANTAS Y NEUMATICOS	102,275.00	150.00	102,425.00	17,927.00	17.50
261	ELEMENTOS Y COMPUESTOS QUIMICOS	10,620.00	4,444.00	15,064.00	1,716.00	11.39
262	COMBUSTIBLES Y LUBRICANTES	994,534.00	-30,750.00	963,784.00	416,446.75	43.21
264	INSECTICIDAS, FUMIGANTES Y SIMILARES	16,375.00	-7,040.00	9,335.00	5,805.00	62.19
267	TINTES, PINTURAS Y COLORANTES	1,140,185.00	-80,663.00	1,059,522.00	199,238.87	18.80

Sistema de Contabilidad Integrada Gubernamental  
 Informes de Gestion y Rendicion de Cuentas - IGRC01  
 Ejecución Financiera  
 Expresado en Quetzales  
 DEL MES DE SEPTIEMBRE AL MES DE DICIEMBRE  
 Entidad Institucional = 11130008

PAGINA : 24 DE 78  
 FECHA : 05/01/2018  
 HORA : 10:54.15  
 REPORTE: R00820850.rpt

EJERCICIO: 2017

CORTE: ENTIDAD

PG - SPG - PY - ACT - OB - REN		ASIGNADO	MODIFICADO	VIGENTE	DEVENGADO	% EJEC
268	PRODUCTOS PLASTICOS, NYLON, VINIL Y P.V.C.	166,886.00	-43,001.00	123,885.00	11,926.15	9.63
291	UTILES DE OFICINA	314,503.00	44,478.00	358,981.00	51,235.95	14.27
292	UTILES DE LIMPIEZA Y PRODUCTOS SANITARIOS	352,154.00	-60,136.00	292,018.00	81,171.38	27.80
293	UTILES EDUCACIONALES Y CULTURALES	7,130.00	-1,400.00	5,730.00	1,892.00	33.02
297	UTILES, ACCESORIOS Y MATERIALES ELECTRICOS	8,744.00	27,371.00	36,115.00	19,885.00	55.06
298	ACCESORIOS Y REPUESTOS EN GENERAL	381,770.00	1,981.00	383,751.00	21,563.99	5.62
322	EQUIPO DE OFICINA	149,707.00	13,312.00	163,019.00	4,819.20	2.96
324	EQUIPO EDUCACIONAL, CULTURAL Y RECREATIVO	6,300.00	44,859.00	51,159.00	18,240.00	35.65
325	EQUIPO DE TRANSPORTE	0.00	67,220.00	67,220.00	56,000.00	83.31
328	EQUIPO DE COMPUTO	481,540.00	338,314.00	819,854.00	409,961.00	50.00
991	CREDITOS DE RESERVA	0.00	0.00	0.00	0.00	0.00
<b>TOTAL 001 000 SERVICIOS DE SUPERVISIÓN Y ACOMPAÑAMIENTO PEDAGÓGICO</b>		<b>50,058,569.00</b>	<b>-878,934.00</b>	<b>49,179,635.00</b>	<b>15,435,706.35</b>	<b>31.39</b>
<b>002 000 SERVICIOS DE APOYO A LA EDUCACIÓN</b>						
011	PERSONAL PERMANENTE	1,805,400.00	4,116,769.00	5,922,169.00	1,973,656.62	33.33
012	COMPLEMENTO PERSONAL AL SALARIO DEL PERSONAL PERMANENTE	6,000.00	-4,390.00	1,610.00	1,600.00	99.38
013	COMPLEMENTO POR ANTIGÜEDAD AL PERSONAL PERMANENTE	10,560.00	797.00	11,357.00	3,577.74	31.50
014	COMPLEMENTO POR CALIDAD PROFESIONAL AL PERSONAL PERMANENTE	72,000.00	223,361.00	295,361.00	96,175.00	33.24
015	COMPLEMENTOS ESPECIFICOS AL PERSONAL PERMANENTE	1,883,248.00	4,446,886.00	6,330,134.00	2,336,960.66	36.92
022	PERSONAL POR CONTRATO	7,670,472.00	-4,545,552.00	3,124,920.00	1,019,332.00	32.62
025	COMP. POR ANTIGÜEDAD AL PERSONAL TEMPORAL	900.00	-890.00	10.00	0.00	0.00
026	COMP. POR CALIDAD PROFESIONAL AL PERSONAL TEMP.	315,000.00	-238,680.00	76,320.00	24,000.00	31.45
027	COMP. ESPECIFICOS AL PERSONAL TEMPORAL	5,881,583.00	-4,405,052.00	1,476,531.00	496,150.68	33.60
031	JORNALES	35,169,370.00	0.00	35,169,370.00	7,281,435.05	20.70
033	COMP. ESPECIFICOS AL PERSONAL POR JORNAL	17,937,520.00	7,362,000.00	25,299,520.00	12,105,185.74	47.85
041	SERV. EXTRAORDINARIOS DE PERSONAL PERMANENTE	0.00	54,610.00	54,610.00	33,022.90	60.47



Sistema de Contabilidad Integrada Gubernamental  
 Informes de Gestion y Rendición de Cuentas - IGRC01  
 Ejecución Financiera  
 Expresado en Quetzales  
 DEL MES DE SEPTIEMBRE AL MES DE DICIEMBRE  
 Entidad Institucional = 11130008

PAGINA : 25 DE 78  
 FECHA : 05/01/2018  
 HORA : 10:54:15  
 REPORTE: R00820850.rpt

EJERCICIO: 2017

CORTE: ENTIDAD

PG - SPG - PY - ACT - OB - REN		ASIGNADO	MODIFICADO	VIGENTE	DEVENGADO	% EJEC
042	SERV. EXTRAORDINARIOS DE PERSONAL TEMPORAL	0.00	1,000.00	1,000.00	739.53	73.95
071	AGUINALDO	5,521,714.00	-47,833.00	5,473,881.00	4,276,524.84	78.13
072	BONIFICACION ANUAL (BONO 14)	5,522,987.00	-64,307.00	5,458,680.00	1,556,964.55	28.52
073	BONO VACACIONAL	296,975.00	-1,008.00	295,967.00	261,033.25	88.20
113	TELEFONIA	54,000.00	0.00	54,000.00	2,250.00	4.17
114	CORREOS Y TELEGRAFOS	90,500.00	0.00	90,500.00	68,237.00	75.40
121	DIVULGACION E INFORMACION	150,000.00	-145,000.00	5,000.00	0.00	0.00
122	IMPRESION, ENCUADERNACION Y REPRODUCCION	503,800.00	0.00	503,800.00	89,590.00	17.78
131	VIATICOS EN EL EXTERIOR	105,000.00	-100,000.00	5,000.00	0.00	0.00
133	VIATICOS EN EL INTERIOR	1,488,175.00	738,870.00	2,226,845.00	1,057,867.48	47.51
141	TRANSPORTE DE PERSONAS	25,000.00	0.00	25,000.00	16,329.00	65.32
151	ARREND. DE EDIFICIOS Y LOCALES	46,200.00	0.00	46,200.00	15,400.00	33.33
153	ARREND. DE MAQUINAS Y EQUIPOS DE OFICINA	500,000.00	-40,000.00	460,000.00	206,800.00	44.96
155	ARREND. DE MEDIOS DE TRANSPORTE	162,000.00	-60,000.00	102,000.00	37,233.00	36.50
157	ARREND. DE EQUIPO DE COMPUTO	90,000.00	0.00	90,000.00	38,080.00	42.31
158	DERECHOS DE BIENES INTANGIBLES	300,000.00	0.00	300,000.00	73,155.00	24.39
162	MANT. Y REP. DE EQUIPO DE OFICINA	8,000.00	0.00	8,000.00	3,100.00	38.75
165	MANT. Y REP. DE MEDIOS DE TRANSPORTE	130,517.00	85,000.00	215,517.00	67,557.00	31.35
168	MANT. Y REP. DE EQUIPO DE COMPUTO	29,500.00	0.00	29,500.00	0.00	0.00
171	MANT. Y REP. DE EDIFICIOS	25,118,017.00	0.00	25,118,017.00	0.00	0.00
174	MANT. Y REP. DE INSTALACIONES	1,323,983.00	0.00	1,323,983.00	0.00	0.00
185	SERVICIOS DE CAPACITACION	402,000.00	13,820.00	415,820.00	50,650.00	12.18
189	OTROS ESTUDIOS Y/O SERVICIOS	1,220,000.00	0.00	1,220,000.00	1,012,000.00	82.95
191	PRIMAS Y GASTOS DE SEGUROS Y FIANZAS	135,500.00	-2,341.00	133,159.00	0.00	0.00
195	IMPUESTOS, DERECHOS Y TASAS	7,905.00	0.00	7,905.00	5,534.52	70.01
199	OTROS SERVICIOS NO PERSONALES	17,000.00	155,000.00	172,000.00	63,046.31	36.65
211	ALIMENTOS PARA PERSONAS	82,410.00	-20,610.00	61,800.00	11,011.30	17.82

Sistema de Contabilidad Integrada Gubernamental  
 Informes de Gestión y Rendición de Cuentas - IGRC01  
 Ejecución Financiera  
 Expresado en Quetzales  
 DEL MES DE SEPTIEMBRE AL MES DE DICIEMBRE  
 Entidad Institucional = 11130008

PAGINA : 26 DE 78  
 FECHA : 05/01/2018  
 HORA : 10:54.15  
 REPORTE: R00820850.rpt

EJERCICIO: 2017

CORTE: ENTIDAD

PG - SPG - PY - ACT - OB - REN		ASIGNADO	MODIFICADO	VIGENTE	DEVENGADO	% EJE
241	PAPEL DE ESCRITORIO	228,790.00	-31,000.00	197,790.00	0.00	0.00
242	PAPELES COMERCIALES, CARTONES Y OTROS	22,220.00	0.00	22,220.00	298.40	1.34
243	PRODUCTOS DE PAPEL O CARTON	71,640.00	-18,500.00	53,140.00	915.00	1.72
244	PRODUCTOS DE ARTES GRAFICAS	2,890.00	1,000.00	3,890.00	514.80	13.23
245	LIBROS, REVISTAS Y PERIODICOS	2,000.00	0.00	2,000.00	0.00	0.00
247	ESPECIES TIMBRADAS Y VALORES	2,600.00	0.00	2,600.00	225.00	8.65
253	LLANTAS Y NEUMATICOS	97,945.00	-23,733.00	74,212.00	12,936.00	17.43
254	ARTICULOS DE CAUCHO	2,200.00	0.00	2,200.00	0.00	0.00
267	TINTES, PINTURAS Y COLORANTES	98,360.00	9,754.00	108,114.00	32,357.09	29.93
268	PRODUCTOS PLASTICOS, NYLON, VINIL Y P.V.C.	64,000.00	0.00	64,000.00	2,700.00	4.22
269	OTROS PRODUCTOS QUIMICOS Y CONEXOS	225.00	0.00	225.00	0.00	0.00
283	PRODUCTOS DE METAL	100.00	5,000.00	5,100.00	0.00	0.00
286	HERRAMIENTAS MENORES	1,000.00	0.00	1,000.00	0.00	0.00
289	OTROS PRODUCTOS METALICOS	500.00	1,000.00	1,500.00	0.00	0.00
291	UTILES DE OFICINA	66,610.00	-20,000.00	46,610.00	3,529.40	7.57
292	UTILES DE LIMPIEZA Y PRODUCTOS SANITARIOS	5,000.00	1,000.00	6,000.00	298.35	4.97
293	UTILES EDUCACIONALES Y CULTURALES	0.00	600.00	600.00	0.00	0.00
297	UTILES, ACCESORIOS Y MATERIALES ELECTRICOS	10,000.00	600.00	10,600.00	0.00	0.00
298	ACCESORIOS Y REPUESTOS EN GENERAL	27,770.00	0.00	27,770.00	10,377.55	37.37
322	EQUIPO DE OFICINA	66,100.00	-14,300.00	51,800.00	19,552.00	37.75
324	EQUIPO EDUCACIONAL, CULTURAL Y RECREATIVO	17,200.00	14,300.00	31,500.00	15,705.00	49.86
326	EQUIPO PARA COMUNICACIONES	5,000.00	0.00	5,000.00	1,140.00	22.80
328	EQUIPO DE COMPUTO	110,500.00	150,000.00	260,500.00	41,014.00	15.74
329	OTRAS MAQUINARIAS Y EQUIPOS	1,700.00	0.00	1,700.00	1,280.00	75.29
416	BECAS DE ESTUDIO EN EL INTERIOR	0.00	0.00	0.00	0.00	0.00
419	OTRAS TRANSFERENCIAS A PERSONAS INDIVIDUALES	50,949,586.00	-25,377,840.00	25,571,746.00	10,411,656.00	40.72
991	CREDITOS DE RESERVA	0.00	0.00	0.00	0.00	0.00

Sistema de Contabilidad Integrada Gubernamental  
 Informes de Gestión y Rendición de Cuentas - IGRC01  
 Ejecución Financiera  
 Expresado en Quetzales  
 DEL MES DE SEPTIEMBRE AL MES DE DICIEMBRE  
 Entidad Institucional = 11130008

PAGINA : 27 DE 78  
 FECHA : 05/01/2018  
 HORA : 10:54.15  
 REPORTE: R00820850.rpt

EJERCICIO: 2017

CORTE: ENTIDAD

PG - SPG - PY - ACT - OB - REN	ASIGNADO	MODIFICADO	VIGENTE	DEVENGADO	% EJEC
TOTAL 002 000 SERVICIOS DE APOYO A LA EDUCACIÓN	165,937,172.00	-17,779,869.00	148,157,303.00	44,840,697.76	30.27
003 000 SERVICIOS DE EDUCACIÓN ESPECIAL					
011 PERSONAL PERMANENTE	13,493,448.00	-1,399.00	13,492,049.00	4,482,047.33	33.22
012 COMPLEMENTO PERSONAL AL SALARIO DEL PERSONAL PERMANENTE	0.00	12,000.00	12,000.00	4,000.00	33.33
013 COMPLEMENTO POR ANTIGÜEDAD AL PERSONAL PERMANENTE	420.00	600.00	1,020.00	340.00	33.33
014 COMPLEMENTO POR CALIDAD PROFESIONAL AL PERSONAL PERMANENTE	121,500.00	-1,327.00	120,173.00	38,800.00	32.29
015 COMPLEMENTOS ESPECIFICOS AL PERSONAL PERMANENTE	1,742,826.00	1,070,583.00	2,813,409.00	1,564,004.77	55.59
017 DERECHOS ESCALAFONARIOS	7,831,608.00	541,313.00	8,372,921.00	2,851,461.27	34.06
022 PERSONAL POR CONTRATO	664,560.00	-424,550.00	240,010.00	80,000.00	33.33
023 INTERINATOS POR LICENCIA Y BECAS	0.00	14,125.00	14,125.00	0.00	0.00
026 COMP. POR CALIDAD PROFESIONAL AL PERSONAL TEMP.	22,500.00	-18,000.00	4,500.00	1,500.00	33.33
027 COMP. ESPECIFICOS AL PERSONAL TEMPORAL	447,425.00	-344,215.00	103,210.00	36,400.00	35.27
071 AGUINALDO	2,014,843.00	1,028.00	2,015,871.00	1,017,860.68	50.49
072 BONIFICACION ANUAL (BONO 14)	2,014,843.00	27,136.00	2,041,979.00	4,101.75	0.20
073 BONO VACACIONAL	62,600.00	1,110.00	63,710.00	62,600.00	98.26
111 ENERGIA ELECTRICA	273,704.00	-35,840.00	237,864.00	6,854.32	2.88
112 AGUA	30,291.00	0.00	30,291.00	150.00	0.50
113 TELEFONIA	84,582.00	165.00	84,747.00	4,764.00	5.62
115 EXTRACCIÓN DE BASURA Y DESTRUCCIÓN DE DESECHOS SÓLIDOS	2,000.00	0.00	2,000.00	0.00	0.00
121 DIVULGACION E INFORMACION	900.00	2,100.00	3,000.00	2,050.20	68.34
122 IMPRESION, ENCUADERNACION Y REPRODUCCION	257,362.00	0.00	257,362.00	97,955.88	38.06
133 VIATICOS EN EL INTERIOR	208,979.00	31,000.00	239,979.00	78,241.62	32.60
141 TRANSPORTE DE PERSONAS	75,900.00	-27,000.00	48,900.00	2,500.00	5.11
151 ARREND. DE EDIFICIOS Y LOCALES	295,920.00	0.00	295,920.00	85,300.00	28.83
158 DERECHOS DE BIENES INTANGIBLES	0.00	15,000.00	15,000.00	11,399.89	76.00
162 MANT. Y REP. DE EQUIPO DE OFICINA	1,390.00	200.00	1,590.00	995.00	62.58

Sistema de Contabilidad Integrada Gubernamental  
 Informes de Gestion y Rendicion de Cuentas - IGRC01  
 Ejecución Financiera  
 Expresado en Quetzales  
 DEL MES DE SEPTIEMBRE AL MES DE DICIEMBRE  
 Entidad Institucional = 11130008

PAGINA : 28 DE 78  
 FECHA : 05/01/2018  
 HORA : 10:54.15  
 REPORTE: R00820850.rpt

EJERCICIO: 2017

CORTE: ENTIDAD

PG - SPG - PY - ACT- OB - REN		ASIGNADO	MODIFICADO	VIGENTE	DEVENGADO	% EJEC
165	MANT. Y REP. DE MEDIOS DE TRANSPORTE	5,000.00	0.00	5,000.00	0.00	0.00
168	MANT. Y REP. DE EQUIPO DE COMPUTO	4,500.00	0.00	4,500.00	0.00	0.00
171	MANT. Y REP. DE EDIFICIOS	81,226.00	-1,975.00	79,251.00	0.00	0.00
174	MANT. Y REP. DE INSTALACIONES	2,000.00	0.00	2,000.00	0.00	0.00
185	SERVICIOS DE CAPACITACION	702,115.00	-103,560.00	598,555.00	169,047.50	28.24
191	PRIMAS Y GASTOS DE SEGUROS Y FIANZAS	15,000.00	0.00	15,000.00	14,368.66	95.79
195	IMPUESTOS, DERECHOS Y TASAS	2,200.00	-350.00	1,850.00	390.50	21.11
199	OTROS SERVICIOS NO PERSONALES	300.00	0.00	300.00	25.00	8.33
211	ALIMENTOS PARA PERSONAS	29,099.00	-24.00	29,075.00	11,342.00	39.01
231	HILADOS Y TELAS	0.00	360.00	360.00	0.00	0.00
241	PAPEL DE ESCRITORIO	61,264.00	19,518.00	80,782.00	16,617.60	20.57
242	PAPELES COMERCIALES, CARTONES Y OTROS	607.00	3,066.00	3,673.00	0.00	0.00
243	PRODUCTOS DE PAPEL O CARTON	15,297.00	8,683.00	23,980.00	9,874.20	41.18
244	PRODUCTOS DE ARTES GRAFICAS	221,583.00	-9,756.00	211,827.00	2,929.00	1.38
245	LIBROS, REVISTAS Y PERIODICOS	350.00	0.00	350.00	0.00	0.00
247	ESPECIES TIMBRADAS Y VALORES	250.00	0.00	250.00	0.00	0.00
261	ELEMENTOS Y COMPUESTOS QUIMICOS	1,180.00	40.00	1,220.00	0.00	0.00
262	COMBUSTIBLES Y LUBRICANTES	118,250.00	0.00	118,250.00	0.00	0.00
267	TINTES, PINTURAS Y COLORANTES	39,866.00	6,233.00	46,099.00	15,343.00	33.28
268	PRODUCTOS PLASTICOS, NYLON, VINIL Y P.V.C.	24,363.00	4,926.00	29,289.00	9,320.00	31.82
269	OTROS PRODUCTOS QUIMICOS Y CONEXOS	295.00	1,200.00	1,495.00	1,195.05	79.94
272	PRODUCTOS DE VIDRIO	1,100.00	0.00	1,100.00	0.00	0.00
289	OTROS PRODUCTOS METALICOS	600.00	30.00	630.00	254.97	40.47
291	UTILES DE OFICINA	18,194.00	32,300.00	50,494.00	14,617.67	28.95
292	UTILES DE LIMPIEZA Y PRODUCTOS SANITARIOS	26,385.00	4,377.00	30,762.00	0.00	0.00
293	UTILES EDUCACIONALES Y CULTURALES	121,425.00	8,881.00	130,406.00	41,807.56	32.06
294	UTILES DEPORTIVOS Y RECREATIVOS	15,000.00	8,700.00	23,700.00	0.00	0.00

Sistema de Contabilidad Integrada Gubernamental  
 Informes de Gestión y Rendición de Cuentas - IGRC01  
 Ejecución Financiera  
 Expresado en Quetzales  
 DEL MES DE SEPTIEMBRE AL MES DE DICIEMBRE  
 Entidad Institucional = 11130008

PAGINA : 29 DE 78  
 FECHA : 05/01/2018  
 HORA : 10:54:15  
 REPORTE: R00820850.rpt

EJERCICIO: 2017

CORTE: ENTIDAD

PG - SPG - PY - ACT - OB - REN		ASIGNADO	MODIFICADO	VIGENTE	DEVENGADO	% EJEC
297	UTILES, ACCESORIOS Y MATERIALES ELECTRICOS	1,589.00	-9.00	1,580.00	1,274.50	80.66
298	ACCESORIOS Y REPUESTOS EN GENERAL	7,898.00	150.00	8,048.00	1,771.00	22.01
322	EQUIPO DE OFICINA	2,100.00	2,400.00	4,500.00	2,475.00	55.00
324	EQUIPO EDUCACIONAL, CULTURAL Y RECREATIVO	12,300.00	0.00	12,300.00	0.00	0.00
326	EQUIPO PARA COMUNICACIONES	7,000.00	2,000.00	9,000.00	1,471.00	16.34
328	EQUIPO DE COMPUTO	50,814.00	-4,400.00	46,414.00	7,820.00	16.85
329	OTRAS MAQUINARIAS Y EQUIPOS	9,000.00	0.00	9,000.00	0.00	0.00
416	BECAS DE ESTUDIO EN EL INTERIOR	2,332,000.00	32,000.00	2,364,000.00	935,000.00	39.55
435	TRANSFERENCIAS A OTRAS INSTITUCIONES SIN FINES DE LUCRO	3,280.00	0.00	3,280.00	0.00	0.00
991	CREDITOS DE RESERVA	0.00	0.00	0.00	0.00	0.00
<b>TOTAL 003 000 SERVICIOS DE EDUCACIÓN ESPECIAL</b>		<b>33,581,031.00</b>	<b>878,919.00</b>	<b>34,459,950.00</b>	<b>11,690,270.92</b>	<b>33.92</b>
<b>005 000 SERVICIOS DE DESARROLLO CURRICULAR</b>						
122	IMPRESION, ENCUADERNACION Y REPRODUCCION	3,546,170.00	-3,460,000.00	86,170.00	81,866.40	95.01
133	VIATICOS EN EL INTERIOR	53,720.00	0.00	53,720.00	9,576.10	17.83
141	TRANSPORTE DE PERSONAS	3,125.00	0.00	3,125.00	0.00	0.00
185	SERVICIOS DE CAPACITACION	3,979,005.00	-3,715,000.00	264,005.00	63,385.00	24.01
189	OTROS ESTUDIOS Y/O SERVICIOS	0.00	900,000.00	900,000.00	380,000.00	42.22
991	CREDITOS DE RESERVA	0.00	0.00	0.00	0.00	0.00
<b>TOTAL 005 000 SERVICIOS DE DESARROLLO CURRICULAR</b>		<b>7,582,020.00</b>	<b>-6,275,000.00</b>	<b>1,307,020.00</b>	<b>534,827.50</b>	<b>40.92</b>
<b>006 000 SERVICIOS DE MONITOREO Y VERIFICACIÓN DE LA CALIDAD EDUCATIVA</b>						
011	PERSONAL PERMANENTE	28,182,601.00	-28,080,726.00	101,875.00	0.00	0.00
014	COMPLEMENTO POR CALIDAD PROFESIONAL AL PERSONAL PERMANENTE	2,025,000.00	-2,025,000.00	0.00	0.00	0.00
015	COMPLEMENTOS ESPECIFICOS AL PERSONAL PERMANENTE	28,277,631.00	-28,277,631.00	0.00	0.00	0.00
071	AGUINALDO	4,761,269.00	-4,761,169.00	100.00	0.00	0.00
072	BONIFICACION ANUAL (BONO 14)	4,761,269.00	-4,761,169.00	100.00	0.00	0.00
073	BONO VACACIONAL	90,000.00	-89,900.00	100.00	0.00	0.00

Sistema de Contabilidad Integrada Gubernamental  
 Informes de Gestión y Rendición de Cuentas - IGRC01  
 Ejecución Financiera  
 Expresado en Quetzales  
 DEL MES DE SEPTIEMBRE AL MES DE DICIEMBRE  
 Entidad Institucional = 11130008

PAGINA : 30 DE 78  
 FECHA : 05/01/2018  
 HORA : 10:54.15  
 REPORTE: R00820850.rpt

EJERCICIO: 2017

CORTE: ENTIDAD

PG - SPG - PY - ACT - OB - REN		ASIGNADO	MODIFICADO	VIGENTE	DEVENGADO	% EJEC
111	ENERGIA ELECTRICA	1,440,000.00	-1,440,000.00	0.00	0.00	0.00
112	AGUA	360,055.00	-360,055.00	0.00	0.00	0.00
113	TELEFONIA	540,000.00	-540,000.00	0.00	0.00	0.00
133	VIATICOS EN EL INTERIOR	0.00	373,800.00	373,800.00	196,684.96	52.62
151	ARREND. DE EDIFICIOS Y LOCALES	576,000.00	-576,000.00	0.00	0.00	0.00
168	MANT. Y REP. DE EQUIPO DE COMPUTO	375,000.00	-375,000.00	0.00	0.00	0.00
232	ACABADOS TEXTILES	12,000.00	-12,000.00	0.00	0.00	0.00
267	TINTES, PINTURAS Y COLORANTES	240,000.00	-240,000.00	0.00	0.00	0.00
292	UTILES DE LIMPIEZA Y PRODUCTOS SANITARIOS	261,675.00	-261,675.00	0.00	0.00	0.00
322	EQUIPO DE OFICINA	7,507,500.00	1,759,200.00	9,266,700.00	0.00	0.00
324	EQUIPO EDUCACIONAL, CULTURAL Y RECREATIVO	2,040,000.00	4,020,000.00	6,060,000.00	0.00	0.00
326	EQUIPO PARA COMUNICACIONES	0.00	107,830.00	107,830.00	0.00	0.00
328	EQUIPO DE COMPUTO	8,550,000.00	-2,456,100.00	6,093,900.00	0.00	0.00
<b>TOTAL 006 000 SERVICIOS DE MONITOREO Y VERIFICACIÓN DE LA CALIDAD EDUCATIVA</b>		<b>90,000,000.00</b>	<b>-67,995,595.00</b>	<b>22,004,405.00</b>	<b>196,684.96</b>	<b>0.89</b>
<b>007 000 BECAS PARA NIÑAS Y ADOLESCENTES MUJERES CON DISCAPACIDAD</b>						
415	BECAS DE ESTUDIO EN EL INTERIOR	1,975,000.00	-32,000.00	1,943,000.00	778,000.00	40.04
<b>TOTAL 007 000 BECAS PARA NIÑAS Y ADOLESCENTES MUJERES CON DISCAPACIDAD</b>		<b>1,975,000.00</b>	<b>-32,000.00</b>	<b>1,943,000.00</b>	<b>778,000.00</b>	<b>40.04</b>
<b>008 000 SERVICIOS DE EDUCACIÓN BILINGÜE E INTERCULTURAL</b>						
011	PERSONAL PERMANENTE	2,178,048.00	395,593.00	2,573,641.00	867,640.00	33.71
013	COMPLEMENTO POR ANTIGÜEDAD AL PERSONAL PERMANENTE	1,200.00	-415.00	785.00	260.00	33.12
014	COMPLEMENTO POR CALIDAD PROFESIONAL AL PERSONAL PERMANENTE	139,500.00	26,996.00	166,496.00	57,000.00	34.24
015	COMPLEMENTOS ESPECIFICOS AL PERSONAL PERMANENTE	2,342,885.00	561,305.00	2,904,190.00	1,062,724.12	36.59
022	PERSONAL POR CONTRATO	1,683,348.00	-429,960.00	1,253,388.00	417,796.00	33.33
025	COMP. POR ANTIGUEDAD AL PERSONAL TEMPORAL	420.00	-410.00	10.00	0.00	0.00
026	COMP. POR CALIDAD PROFESIONAL AL PERSONAL TEMP.	54,000.00	-22,500.00	31,500.00	10,500.00	33.33

Sistema de Contabilidad Integrada Gubernamental  
 Informes de Gestion y Rendicion de Cuentas - IGRC01  
 Ejecución Financiera  
 Expresado en Quetzales  
 DEL MES DE SEPTIEMBRE AL MES DE DICIEMBRE  
 Entidad Institucional = 11130008

PAGINA : 31 DE 78  
 FECHA : 05/01/2018  
 HORA : 10:54.15  
 REPORTE: R00820850.rpt

EJERCICIO: 2017

CORTE: ENTIDAD

PG - SPG - PY - ACT - OB - REN		ASIGNADO	MODIFICADO	VIGENTE	DEVENGADO	% EJEC
027	COMP. ESPECIFICOS AL PERSONAL TEMPORAL	1,031,200.00	-450,367.00	580,833.00	207,611.00	35.74
041	SERV. EXTRAORDINARIOS DE PERSONAL PERMANENTE	0.00	0.00	0.00	0.00	0.00
071	AGUINALDO	606,479.00	-8,087.00	598,392.00	304,225.08	50.84
072	BONIFICACION ANUAL (BONO 14)	606,479.00	29,255.00	635,734.00	0.00	0.00
073	BONO VACACIONAL	10,200.00	-176.00	10,024.00	9,789.04	97.66
111	ENERGIA ELECTRICA	47,000.00	-35,000.00	12,000.00	5,346.00	44.57
113	TELEFONIA	264,771.00	-93,181.00	171,590.00	34,512.15	20.11
122	IMPRESION, ENCUADERNACION Y REPRODUCCION	14,342,810.00	-8,035,085.00	6,307,725.00	423,603.62	6.72
133	VIATICOS EN EL INTERIOR	590,545.00	-300,048.00	290,497.00	48,391.00	16.66
141	TRANSPORTE DE PERSONAS	67,107.00	14,000.00	81,107.00	20,285.00	25.01
142	FLETES	51,700.00	-8,700.00	43,000.00	18,403.60	42.80
151	ARREND. DE EDIFICIOS Y LOCALES	82,800.00	-82,800.00	0.00	0.00	0.00
162	MANT. Y REP. DE EQUIPO DE OFICINA	92,420.00	-20,000.00	72,420.00	5,374.00	7.42
164	MANT. Y REP. DE EQ. EDUCACIONALES Y RECREATIVOS	2,000.00	-500.00	1,500.00	900.00	60.00
165	MANT. Y REP. DE MEDIOS DE TRANSPORTE	310,286.00	-10,721.00	299,565.00	149,767.60	50.00
168	MANT. Y REP. DE EQUIPO DE COMPUTO	95,000.00	-19,500.00	75,500.00	17,784.00	23.55
185	SERVICIOS DE CAPACITACION	171,180.00	52,270.00	223,450.00	6,285.00	2.81
189	OTROS ESTUDIOS Y/O SERVICIOS	0.00	150,000.00	150,000.00	115,000.00	76.67
191	PRIMAS Y GASTOS DE SEGUROS Y FIANZAS	73,000.00	-19,000.00	54,000.00	5,875.00	10.88
195	IMPUESTOS, DERECHOS Y TASAS	17,720.00	-15,000.00	2,720.00	1,330.50	48.92
199	OTROS SERVICIOS NO PERSONALES	5,000.00	0.00	5,000.00	392.00	7.84
211	ALIMENTOS PARA PERSONAS	368,875.00	242,090.00	610,965.00	169,983.41	27.82
214	PRODUCTOS AGROFORESTALES, MADERA, CORCHO Y SUS MANUFACTURAS	0.00	12,000.00	12,000.00	11,377.50	94.81
231	HILADOS Y TELAS	6,000.00	-3,000.00	3,000.00	0.00	0.00
232	ACABADOS TEXTILES	2,310.00	0.00	2,310.00	0.00	0.00
233	PRENDAS DE VESTIR	52,000.00	20,000.00	72,000.00	0.00	0.00
239	OTROS TEXTILES Y VESTUARIO	0.00	10,000.00	10,000.00	9,990.00	99.90

Sistema de Contabilidad Integrada Gubernamental  
 Informes de Gestion y Rendicion de Cuentas - IGRC01  
 Ejecución Financiera  
 Expresado en Quetzales  
 DEL MES DE SEPTIEMBRE AL MES DE DICIEMBRE  
 Entidad Institucional = 11130008

PAGINA : 32 DE 78  
 FECHA : 05/01/2018  
 HORA : 10:54.15  
 REPORTE: R00820850.rpt

EJERCICIO: 2017

CORTE: ENTIDAD

PG - SPG - PY - ACT- OB - REN	ASIGNADO	MODIFICADO	VIGENTE	DEVENGADO	% EJE	
241	PAPEL DE ESCRITORIO	887,795.00	-220,100.00	647,695.00	46,835.25	7.23
242	PAPELES COMERCIALES, CARTONES Y OTROS	38,998.00	5,000.00	43,998.00	2,500.00	5.68
243	PRODUCTOS DE PAPEL O CARTON	356,967.00	-19,950.00	337,017.00	29,559.50	8.77
244	PRODUCTOS DE ARTES GRAFICAS	264,778.00	9,975.00	274,753.00	20,088.50	7.31
245	LIBROS, REVISTAS Y PERIODICOS	20,100.00	25,475.00	45,575.00	24,960.00	54.77
247	ESPECIES TIMBRADAS Y VALORES	3,000.00	0.00	3,000.00	0.00	0.00
253	LLANTAS Y NEUMATICOS	113,944.00	-66,890.00	47,054.00	13,090.72	27.82
261	ELEMENTOS Y COMPUESTOS QUIMICOS	10,210.00	0.00	10,210.00	0.00	0.00
262	COMBUSTIBLES Y LUBRICANTES	392,060.00	175,000.00	567,060.00	195,400.00	34.46
266	PRODUCTOS MEDICINALES Y FARMACEUTICOS	4,000.00	0.00	4,000.00	0.00	0.00
267	TINTES, PINTURAS Y COLORANTES	592,784.00	-1,197.00	591,587.00	145,735.85	24.63
268	PRODUCTOS PLASTICOS, NYLON, VINIL Y P.V.C.	101,026.00	5,150.00	106,176.00	12,712.00	11.97
269	OTROS PRODUCTOS QUIMICOS Y CONEXOS	21,200.00	-7,500.00	13,700.00	0.00	0.00
284	ESTRUCTURAS METALICAS ACABADAS	19,400.00	0.00	19,400.00	0.00	0.00
286	HERRAMIENTAS MENORES	13,500.00	0.00	13,500.00	0.00	0.00
291	UTILES DE OFICINA	641,669.00	45,060.00	686,729.00	110,005.88	16.02
292	UTILES DE LIMPIEZA Y PRODUCTOS SANITARIOS	196,681.00	-18,000.00	178,681.00	5,500.40	3.08
293	UTILES EDUCACIONALES Y CULTURALES	212,500.00	90,110.00	302,610.00	71,498.16	23.63
294	UTILES DEPORTIVOS Y RECREATIVOS	140,095.00	-4,245.00	135,850.00	40,727.00	29.98
296	UTILES DE COCINA Y COMEDOR	666.00	1,200.00	1,866.00	1,158.00	62.06
297	UTILES, ACCESORIOS Y MATERIALES ELECTRICOS	59,520.00	3,700.00	63,220.00	106.00	0.17
298	ACCESORIOS Y REPUESTOS EN GENERAL	120,336.00	1,500.00	121,836.00	26,227.26	21.53
322	EQUIPO DE OFICINA	65,770.00	58,800.00	124,570.00	35,060.20	28.14
324	EQUIPO EDUCACIONAL, CULTURAL Y RECREATIVO	128,867.00	60,000.00	188,867.00	26,410.00	13.98
325	EQUIPO DE TRANSPORTE	200,000.00	-100,800.00	99,200.00	0.00	0.00
326	EQUIPO PARA COMUNICACIONES	25,000.00	6,000.00	31,000.00	0.00	0.00
328	EQUIPO DE COMPUTO	420,130.00	31,000.00	451,130.00	67,330.00	14.92



Sistema de Contabilidad Integrada Gubernamental  
 Informes de Gestión y Rendición de Cuentas - IGRC01  
 Ejecución Financiera  
 Expresado en Quetzales  
 DEL MES DE SEPTIEMBRE AL MES DE DICIEMBRE  
 Entidad Institucional = 11130008

PAGINA : 33 DE 78  
 FECHA : 05/01/2018  
 HORA : 10:54.15  
 REPORTE: R00820850.rpt

EJERCICIO: 2017

CORTE: ENTIDAD

PG - SPG - PY - ACT - OB - REN		ASIGNADO	MODIFICADO	VIGENTE	DEVENGADO	% EJEC
329	OTRAS MAQUINARIAS Y EQUIPOS	4,000.00	42,000.00	46,000.00	32,090.00	69.76
991	CREDITOS DE RESERVA	0.00	0.00	0.00	0.00	0.00
TOTAL 008 000 SERVICIOS DE EDUCACIÓN BILINGÜE E INTERCULTURAL		<u>30,331,279.00</u>	<u>-7,919,653.00</u>	<u>22,411,626.00</u>	<u>4,889,142.34</u>	<u>21.82</u>
TOTAL 000 SIN PROYECTO		<u>379,465,071.00</u>	<u>-100,002,132.00</u>	<u>279,462,939.00</u>	<u>78,365,329.83</u>	<u>28.04</u>
TOTAL 00 SIN SUBPROGRAMA		<u>379,465,071.00</u>	<u>-100,002,132.00</u>	<u>279,462,939.00</u>	<u>78,365,329.83</u>	<u>28.04</u>
TOTAL 05 ACTIVIDADES COMUNES A LOS PROGRAMAS DE PREPRIMARIA, PRIMARIA, BÁSICO Y DIVERSIFICADO (PRG. 11, 12, 13 Y 14)		<u>379,465,071.00</u>	<u>-100,002,132.00</u>	<u>279,462,939.00</u>	<u>78,365,329.83</u>	<u>28.04</u>
11	EDUCACIÓN ESCOLAR DE PREPRIMARIA					
00	SIN SUBPROGRAMA					
000	SIN PROYECTO					
001	000 SERVICIOS DE GRATUIDAD EDUCATIVA					
111	ENERGIA ELECTRICA	1,858,272.00	414,328.00	2,272,600.00	506,645.00	22.29
112	AGUA	3,441,355.00	-289,849.00	3,151,506.00	542,516.10	17.21
113	TELEFONIA	895,306.00	23,927.00	919,233.00	45,080.66	4.90
115	EXTRACCIÓN DE BASURA Y DESTRUCCIÓN DE DESECHOS SÓLIDOS	315,499.00	-166,089.00	149,410.00	5,340.00	3.57
122	IMPRESION, ENCUADERNACION Y REPRODUCCION	185,766.00	-161,321.00	24,445.00	0.00	0.00
151	ARREND. DE EDIFICIOS Y LOCALES	1,239,180.00	22,800.00	1,261,980.00	527,125.00	41.77
162	MANT. Y REP. DE EQUIPO DE OFICINA	57,129.00	-11,311.00	45,818.00	0.00	0.00
164	MANT. Y REP. DE EQ. EDUCACIONALES Y RECREATIVOS	106,498.00	-53,168.00	53,330.00	0.00	0.00
168	MANT. Y REP. DE EQUIPO DE COMPUTO	31,840.00	-1,550.00	30,290.00	0.00	0.00
171	MANT. Y REP. DE EDIFICIOS	613,180.00	-28,280.00	584,900.00	32,500.00	5.56
174	MANT. Y REP. DE INSTALACIONES	23,097.00	-2,654.00	20,443.00	0.00	0.00
211	ALIMENTOS PARA PERSONAS	1,716.00	-1,716.00	0.00	0.00	0.00
214	PRODUCTOS AGROFORESTALES, MADERA, CORCHO Y SUS MANUFACTURAS	13,700.00	-3,080.00	10,620.00	0.00	0.00
223	PIEDRA, ARCILLA Y ARENA	24,280.00	-21,780.00	2,500.00	0.00	0.00
224	POMEZ, CAL Y YESO	1,320.00	-1,320.00	0.00	0.00	0.00
231	HILADOS Y TELAS	0.00	77.00	77.00	76.80	99.74

Sistema de Contabilidad Integrada Gubernamental  
 Informes de Gestion y Rendicion de Cuentas - IGRC01  
 Ejecución Financiera  
 Expresado en Quetzales  
 DEL MES DE SEPTIEMBRE AL MES DE DICIEMBRE  
 Entidad Institucional = 11130008

PAGINA : 34 DE 78  
 FECHA : 05/01/2018  
 HORA : 10:54.15  
 REPORTE: R00820850.rpt

EJERCICIO: 2017

CORTE: ENTIDAD

PG - SPG - PY - ACT - OB - REN		ASIGNADO	MODIFICADO	VIGENTE	DEVENGADO	% EJEC
232	ACABADOS TEXTILES	30,651.00	-12,434.00	18,217.00	0.00	0.00
241	PAPEL DE ESCRITORIO	822,924.00	-42,672.78	780,251.22	249,170.23	31.93
242	PAPELES COMERCIALES, CARTONES Y OTROS	808.00	9,076.00	9,884.00	4,547.34	46.01
243	PRODUCTOS DE PAPEL O CARTON	315,888.00	186,559.27	502,447.27	123,145.58	24.51
244	PRODUCTOS DE ARTES GRAFICAS	1,174,868.00	-262,036.84	912,831.16	0.00	0.00
245	LIBROS, REVISTAS Y PERIODICOS	774.00	-180.00	594.00	0.00	0.00
254	ARTICULOS DE CAUCHO	8,910.00	-7,766.00	1,144.00	0.00	0.00
261	ELEMENTOS Y COMPUESTOS QUIMICOS	141,965.00	86,732.62	228,697.62	49,453.37	21.62
262	COMBUSTIBLES Y LUBRICANTES	33,015.00	-8,715.00	24,300.00	0.00	0.00
263	ABONOS Y FERTILIZANTES	0.00	0.00	0.00	0.00	0.00
264	INSECTICIDAS, FUMIGANTES Y SIMILARES	910.00	524.00	1,434.00	0.00	0.00
266	PRODUCTOS MEDICINALES Y FARMACEUTICOS	1,685.00	-360.00	1,325.00	0.00	0.00
267	TINTES, PINTURAS Y COLORANTES	327,550.00	-110,471.06	217,078.94	49,032.96	22.59
268	PRODUCTOS PLASTICOS, NYLON, VINIL Y P.V.C.	273,618.00	-141,803.00	131,815.00	5,264.00	3.99
269	OTROS PRODUCTOS QUIMICOS Y CONEXOS	14,340.00	-11,122.00	3,218.00	572.50	17.79
271	PRODUCTOS DE ARCILLA	0.00	9,200.00	9,200.00	0.00	0.00
272	PRODUCTOS DE VIDRIO	2,180.00	-1,080.00	1,100.00	0.00	0.00
273	PRODUCTOS DE LOZA Y PORCELANA	15,200.00	8,950.00	24,150.00	20,800.00	86.13
274	CEMENTO	91,594.00	-76,860.00	14,734.00	433.68	2.94
275	PROD. DE CEMENTO, POMEZ, ASBESTO Y YESO	50,591.00	-39,508.00	11,083.00	807.40	7.29
281	PRODUCTOS SIDERURGICOS	12,000.00	-5,335.00	6,665.00	480.00	7.20
282	PRODUCTOS METALURGICOS NO FERRICOS	35,700.00	-17,050.00	18,650.00	80.00	0.43
283	PRODUCTOS DE METAL	18,521.00	-5,166.00	13,355.00	2,099.50	15.72
284	ESTRUCTURAS METALICAS ACABADAS	100,700.00	-62,646.00	38,054.00	23,857.00	62.69
286	HERRAMIENTAS MENORES	12,970.00	-3,230.00	9,740.00	1,119.00	11.49
289	OTROS PRODUCTOS METALICOS	15,510.00	-1,016.00	14,494.00	0.00	0.00
291	UTILES DE OFICINA	817,639.00	-413,854.86	403,784.14	31,353.86	7.77

Sistema de Contabilidad Integrada Gubernamental  
 Informes de Gestión y Rendición de Cuentas - IGRC01  
 Ejecución Financiera  
 Expresado en Quetzales  
 DEL MES DE SEPTIEMBRE AL MES DE DICIEMBRE  
 Entidad Institucional = 11130008

PAGINA : 35 DE 78  
 FECHA : 05/01/2018  
 HORA : 10:54.15  
 REPORTE: R00820850.rpt

EJERCICIO: 2017

CORTE: ENTIDAD

PG - SPG - PY - ACT - OB - REN		ASIGNADO	MODIFICADO	VIGENTE	DEVENGADO	% EJEC
292	UTILES DE LIMPIEZA Y PRODUCTOS SANITARIOS	1,614,953.00	-166,793.21	1,448,159.79	396,795.96	27.54
293	UTILES EDUCACIONALES Y CULTURALES	6,900.00	82,486.66	89,388.66	19,549.95	21.87
294	UTILES DEPORTIVOS Y RECREATIVOS	1,125.00	1,269.20	2,394.20	1,229.25	51.34
296	UTILES DE COCINA Y COMEDOR	10,499.00	4,621.00	15,120.00	0.00	0.00
297	UTILES, ACCESORIOS Y MATERIALES ELECTRICOS	93,270.00	-24,163.00	69,107.00	5,843.50	8.46
298	ACCESORIOS Y REPUESTOS EN GENERAL	11,375.00	0.00	11,375.00	0.00	0.00
299	OTROS MATERIALES Y SUMINISTROS	1,694.00	3,156.00	4,852.00	4,543.00	93.63
435	TRANSFERENCIAS A OTRAS INSTITUCIONES SIN FINES DE LUCRO	12,575,200.00	1,302,670.00	13,877,870.00	595,500.00	4.29
991	CREDITOS DE RESERVA	0.00	0.00	0.00	0.00	0.00
<b>TOTAL 001 000 SERVICIOS DE GRATUIDAD EDUCATIVA</b>		<b>27,443,665.00</b>	<b>0.00</b>	<b>27,443,665.00</b>	<b>3,246,961.64</b>	<b>11.83</b>
<b>002 000 DOTACIÓN DE ÚTILES ESCOLARES</b>						
231	HILADOS Y TELAS	151,567.00	-151,190.00	377.00	0.00	0.00
241	PAPEL DE ESCRITORIO	55,690.00	659,920.10	715,610.10	444,669.78	62.14
242	PAPELES COMERCIALES, CARTONES Y OTROS	404,292.00	-404,030.00	262.00	0.00	0.00
243	PRODUCTOS DE PAPEL O CARTON	142,031.00	-120,071.00	21,960.00	0.00	0.00
244	PRODUCTOS DE ARTES GRAFICAS	2,807,862.00	-451,337.50	2,356,524.50	236,090.90	10.02
245	LIBROS, REVISTAS Y PERIODICOS	18,180.00	-7,414.00	10,766.00	0.00	0.00
267	TINTES, PINTURAS Y COLORANTES	56,400.00	623,120.00	679,520.00	452,497.00	66.59
268	PRODUCTOS PLASTICOS, NYLON, VINIL Y P.V.C.	0.00	344.00	344.00	0.00	0.00
269	OTROS PRODUCTOS QUIMICOS Y CONEXOS	0.00	1,093.00	1,093.00	0.00	0.00
291	UTILES DE OFICINA	1,361,556.00	-407,877.50	1,769,433.50	612,800.05	34.63
293	UTILES EDUCACIONALES Y CULTURALES	4,958,990.00	-1,850,601.10	3,108,388.90	1,572,230.40	50.58
435	TRANSFERENCIAS A OTRAS INSTITUCIONES SIN FINES DE LUCRO	16,914,060.00	1,292,289.00	18,206,349.00	97,522.52	0.54
991	CREDITOS DE RESERVA	0.00	0.00	0.00	0.00	0.00
<b>TOTAL 002 000 DOTACIÓN DE ÚTILES ESCOLARES</b>		<b>26,870,628.00</b>	<b>0.00</b>	<b>26,870,628.00</b>	<b>3,415,810.65</b>	<b>12.71</b>
<b>003 000 DOTACIÓN DE VALLIA DIDÁCTICA</b>						

Sistema de Contabilidad Integrada Gubernamental  
 Informes de Gestion y Rendicion de Cuentas - IGRC01  
 Ejecución Financiera  
 Expresado en Quetzales  
 DEL MES DE SEPTIEMBRE AL MES DE DICIEMBRE  
 Entidad Institucional = 11130008

PAGINA : 36 DE 78  
 FECHA : 05/01/2018  
 HORA : 10:54.15  
 REPORTE: R00820850.rpt

EJERCICIO: 2017

CORTE: ENTIDAD

PG - SPG - PY - ACT - OB - REN		ASIGNADO	MODIFICADO	VIGENTE	DEVENGADO	% EJEC
132	VIATICOS DE REPRESENTACION EN EL EXTERIOR	0.00	0.00	0.00	0.00	0.00
241	PAPEL DE ESCRITORIO	125,607.00	133,766.50	259,373.50	15,392.50	5.93
242	PAPELES COMERCIALES, CARTONES Y OTROS	7,285.00	381,327.25	388,612.25	18,850.80	4.85
243	PRODUCTOS DE PAPEL O CARTON	5,075.00	-987.50	4,087.50	2,486.00	60.33
244	PRODUCTOS DE ARTES GRAFICAS	570,034.00	-231,767.00	338,267.00	0.00	0.00
245	LIBROS, REVISTAS Y PERIODICOS	2,250.00	-2,250.00	0.00	0.00	0.00
267	TINTES, PINTURAS Y COLORANTES	27,760.00	-22,141.00	5,619.00	0.00	0.00
268	PRODUCTOS PLASTICOS, NYLON, VINIL Y P.V.C.	73,991.00	-71,849.00	2,142.00	0.00	0.00
269	OTROS PRODUCTOS QUIMICOS Y CONEXOS	0.00	55.00	55.00	0.00	0.00
291	UTILES DE OFICINA	339,651.00	155,663.90	495,314.90	22,398.50	4.52
293	UTILES EDUCACIONALES Y CULTURALES	831,367.00	-641,396.15	189,970.85	5,840.55	3.07
298	ACCESORIOS Y REPUESTOS EN GENERAL	3,969.00	-3,969.00	0.00	0.00	0.00
435	TRANSFERENCIAS A OTRAS INSTITUCIONES SIN FINES DE LUCRO	3,099,800.00	303,547.00	3,403,347.00	111,760.00	3.28
991	CREDITOS DE RESERVA	0.00	0.00	0.00	0.00	0.00
<b>TOTAL 003 000 DOTACIÓN DE VALIJA DIDÁCTICA</b>		<b>5,086,789.00</b>	<b>0.00</b>	<b>5,086,789.00</b>	<b>176,708.35</b>	<b>3.47</b>
<b>TOTAL 000 SIN PROYECTO</b>		<b>59,401,082.00</b>	<b>0.00</b>	<b>59,401,082.00</b>	<b>6,839,480.64</b>	<b>11.51</b>
<b>TOTAL 00 SIN SUBPROGRAMA</b>		<b>59,401,082.00</b>	<b>0.00</b>	<b>59,401,082.00</b>	<b>6,839,480.64</b>	<b>11.51</b>
<b>01 PREPRIMARIA MONOLINGÜE</b>						
<b>000 SIN PROYECTO</b>						
<b>001 000 SERVICIOS DE EDUCACIÓN PREPRIMARIA MONOLINGÜE</b>						
011	PERSONAL PERMANENTE	563,551,080.00	-14,089,114.00	549,461,966.00	182,679,028.99	33.25
012	COMPLEMENTO PERSONAL AL SALARIO DEL PERSONAL PERMANENTE	792.00	0.00	792.00	264.00	33.33
013	COMPLEMENTO POR ANTIGÜEDAD AL PERSONAL PERMANENTE	37,080.00	585.00	37,665.00	11,764.19	31.23
015	COMPLEMENTOS ESPECIFICOS AL PERSONAL PERMANENTE	2,333,068.00	38,286,649.00	40,619,717.00	38,970,459.02	95.94
017	DERECHOS ESCALAFONARIOS	358,832,028.00	22,694,446.00	381,526,474.00	129,934,669.43	34.06

Sistema de Contabilidad Integrada Gubernamental  
 Informes de Gestion y Rendicion de Cuentas - IGRC01  
 Ejecución Financiera  
 Expresado en Quetzales  
 DEL MES DE SEPTIEMBRE AL MES DE DICIEMBRE  
 Entidad Institucional = 11130008

PAGINA : 37 DE 78  
 FECHA : 05/01/2018  
 HORA : 10:54.15  
 REPORTE: R00820850.rpt

EJERCICIO: 2017

CORTE: ENTIDAD

PG - SPG - PY - ACT - DB - REN		ASIGNADO	MODIFICADO	VIGENTE	DEVENGADO	% EJEC
021	PERSONAL SUPERNUMERARIO	144,689,112.00	-5,286,808.00	139,402,304.00	45,637,412.46	32.74
023	INTERINATOS POR LICENCIA Y BECAS	0.00	2,764,332.00	2,764,332.00	586,071.22	21.20
027	COMP. ESPECIFICOS AL PERSONAL TEMPORAL	11,239,826.00	10,242,280.00	21,482,106.00	14,268,641.16	66.42
071	AGUINALDO	89,024,649.00	423,735.00	89,448,384.00	50,504,422.62	56.46
072	BONIFICACION ANUAL (BONO 14)	89,095,457.00	-795,030.00	88,300,427.00	6,381,519.13	7.23
073	BONO VACACIONAL	3,333,600.00	-53,096.00	3,280,504.00	3,197,311.73	97.46
133	VIATICOS EN EL INTERIOR	84,000.00	0.00	84,000.00	0.00	0.00
189	OTROS ESTUDIOS Y/O SERVICIOS	20,000.00	0.00	20,000.00	20,000.00	100.00
293	UTILES EDUCACIONALES Y CULTURALES	20,000.00	0.00	20,000.00	0.00	0.00
<b>TOTAL 001 000 SERVICIOS DE EDUCACIÓN PREPRIMARIA MONOLINGÜE</b>		<b>1,262,260,692.00</b>	<b>54,187,979.00</b>	<b>1,316,448,671.00</b>	<b>472,191,563.95</b>	<b>35.87</b>
<b>003 000 PROVISIÓN DE TEXTOS ESCOLARES</b>						
122	IMPRESION, ENCUADERNACION Y REPRODUCCION	20,057,124.00	19,000,011.00	39,057,135.00	13,070,311.76	33.46
<b>TOTAL 003 000 PROVISIÓN DE TEXTOS ESCOLARES</b>		<b>20,057,124.00</b>	<b>19,000,011.00</b>	<b>39,057,135.00</b>	<b>13,070,311.76</b>	<b>33.46</b>
<b>004 000 SERVICIOS DE REMOZAMIENTO DE CENTROS EDUCATIVOS PÚBLICOS</b>						
169	MANT. Y REP. DE OTRAS MAQUINARIAS Y EQUIPOS	0.00	0.00	0.00	0.00	0.00
171	MANT. Y REP. DE EDIFICIOS	14,500,000.00	-9,332,056.00	5,167,944.00	1,420,213.51	27.48
214	PRODUCTOS AGROFORESTALES, MADERA, CORCHO Y SUS MANUFACTURAS	0.00	0.00	0.00	0.00	0.00
223	PIEDRA, ARCILLA Y ARENA	0.00	0.00	0.00	0.00	0.00
224	POMEZ, CAL Y YESO	0.00	0.00	0.00	0.00	0.00
232	ACABADOS TEXTILES	0.00	0.00	0.00	0.00	0.00
243	PRODUCTOS DE PAPEL O CARTON	0.00	0.00	0.00	0.00	0.00
261	ELEMENTOS Y COMPUESTOS QUIMICOS	0.00	0.00	0.00	0.00	0.00
265	ASFALTO Y SIMILARES	0.00	0.00	0.00	0.00	0.00
267	TINTES, PINTURAS Y COLORANTES	0.00	0.00	0.00	0.00	0.00
268	PRODUCTOS PLASTICOS, NYLON, VINIL Y P.V.C.	0.00	0.00	0.00	0.00	0.00
269	OTROS PRODUCTOS QUIMICOS Y CONEXOS	0.00	0.00	0.00	0.00	0.00

Sistema de Contabilidad Integrada Gubernamental  
 Informes de Gestion y Rendicion de Cuentas - IGRC01  
 Ejecución Financiera  
 Expresado en Quetzales  
 DEL MES DE SEPTIEMBRE AL MES DE DICIEMBRE  
 Entidad Institucional = 11130008

PAGINA : 38 DE 78  
 FECHA : 05/01/2018  
 HORA : 10:54.15  
 REPORTE: R00820850.rpt

EJERCICIO: 2017

CORTE: ENTIDAD

PG - SPG - PY - ACT- OB - REN		ASIGNADO	MODIFICADO	VIGENTE	DEVENGADO	% EJEC
271	PRODUCTOS DE ARCILLA	0.00	0.00	0.00	0.00	0.00
272	PRODUCTOS DE VIDRIO	0.00	0.00	0.00	0.00	0.00
273	PRODUCTOS DE LOZA Y PORCELANA	0.00	0.00	0.00	0.00	0.00
274	CEMENTO	0.00	0.00	0.00	0.00	0.00
275	PROD. DE CEMENTO, POMEZ, ASBESTO Y YESO	0.00	0.00	0.00	0.00	0.00
281	PRODUCTOS SIDERURGICOS	0.00	0.00	0.00	0.00	0.00
282	PRODUCTOS METALURGICOS NO FERRICOS	0.00	0.00	0.00	0.00	0.00
283	PRODUCTOS DE METAL	0.00	0.00	0.00	0.00	0.00
284	ESTRUCTURAS METALICAS ACABADAS	0.00	0.00	0.00	0.00	0.00
293	UTILES EDUCACIONALES Y CULTURALES	0.00	0.00	0.00	0.00	0.00
297	UTILES, ACCESORIOS Y MATERIALES ELECTRICOS	0.00	0.00	0.00	0.00	0.00
299	OTROS MATERIALES Y SUMINISTROS	0.00	0.00	0.00	0.00	0.00
324	EQUIPO EDUCACIONAL, CULTURAL Y RECREATIVO	4,500,000.00	0.00	4,500,000.00	0.00	0.00
435	TRANSFERENCIAS A OTRAS INSTITUCIONES SIN FINES DE LUCRO	21,975,000.00	-12,572,815.90	9,402,184.10	0.00	0.00
<b>TOTAL 004 000 SERVICIOS DE REMOZAMIENTO DE CENTROS EDUCATIVOS PÚBLICOS</b>		<b>40,975,000.00</b>	<b>-21,904,871.90</b>	<b>19,070,128.10</b>	<b>1,420,213.51</b>	<b>7.45</b>
<b>007 000 SERVICIOS DE FORMACIÓN Y PROFESIONALIZACIÓN A DOCENTES</b>						
185	SERVICIOS DE CAPACITACION	28,420,560.00	-5,929,531.00	22,491,029.00	3,607,835.00	16.04
<b>TOTAL 007 000 SERVICIOS DE FORMACIÓN Y PROFESIONALIZACIÓN A DOCENTES</b>		<b>28,420,560.00</b>	<b>-5,929,531.00</b>	<b>22,491,029.00</b>	<b>3,607,835.00</b>	<b>16.04</b>
<b>TOTAL 000 SIN PROYECTO</b>		<b>1,351,713,376.00</b>	<b>45,353,587.10</b>	<b>1,397,066,963.10</b>	<b>490,289,924.22</b>	<b>35.09</b>
<b>TOTAL 01 PREPRIMARIA MONOLINGÜE</b>		<b>1,351,713,376.00</b>	<b>45,353,587.10</b>	<b>1,397,066,963.10</b>	<b>490,289,924.22</b>	<b>35.09</b>
<b>02 PREPRIMARIA BILINGÜE</b>						
<b>000 SIN PROYECTO</b>						
<b>001 000 SERVICIOS DE EDUCACIÓN PREPRIMARIA BILINGÜE</b>						
011	PERSONAL PERMANENTE	165,776,328.00	-2,277,600.00	163,498,728.00	54,447,447.80	33.30
015	COMPLEMENTOS ESPECIFICOS AL PERSONAL PERMANENTE	4,528,800.00	11,208,677.00	15,737,477.00	12,778,387.52	81.20

Sistema de Contabilidad Integrada Gubernamental  
 Informes de Gestion y Rendicion de Cuentas - IGRC01  
 Ejecución Financiera  
 Expresado en Quetzales  
 DEL MES DE SEPTIEMBRE AL MES DE DICIEMBRE  
 Entidad Institucional = 11130008

PAGINA : 39 DE 78  
 FECHA : 05/01/2018  
 HORA : 10:54.15  
 REPORTE: R00820850.rpt

EJERCICIO: 2017

CORTE: ENTIDAD

PG - SPG - PY - ACT - OB - REN		ASIGNADO	MODIFICADO	VIGENTE	DEVENGADO	% EJEC
017	DERECHOS ESCALAFONARIOS	83,686,638.00	8,559,285.00	92,245,923.00	31,733,883.25	34.40
023	INTERINATOS POR LICENCIA Y BECAS	0.00	1,261,738.00	1,261,738.00	224,668.22	17.81
071	AGUINALDO	21,136,848.00	396,068.00	21,532,916.00	10,895,461.25	50.60
072	BONIFICACION ANUAL (BONO 14)	21,167,416.00	64,464.00	21,231,880.00	181,476.14	0.85
073	BONO VACACIONAL	757,400.00	-2,149.00	755,251.00	741,014.51	98.11
122	IMPRESION, ENCUADERNACION Y REPRODUCCION	0.00	798,160.00	798,160.00	210,559.36	26.38
133	VIATICOS EN EL INTERIOR	0.00	104,160.00	104,160.00	18,635.25	17.89
185	SERVICIOS DE CAPACITACION	0.00	1,331,600.00	1,331,600.00	493,615.60	37.07
189	OTROS ESTUDIOS Y/O SERVICIOS	351,988.00	-171,988.00	180,000.00	0.00	0.00
211	ALIMENTOS PARA PERSONAS	0.00	0.00	0.00	0.00	0.00
233	PRENDAS DE VESTIR	0.00	0.00	0.00	0.00	0.00
241	PAPEL DE ESCRITORIO	0.00	225.00	225.00	0.00	0.00
242	PAPELES COMERCIALES, CARTONES Y OTROS	0.00	1,275.00	1,275.00	941.20	73.82
243	PRODUCTOS DE PAPEL O CARTON	0.00	1,030.00	1,030.00	340.79	33.09
244	PRODUCTOS DE ARTES GRAFICAS	0.00	0.00	0.00	0.00	0.00
267	TINTES, PINTURAS Y COLORANTES	0.00	0.00	0.00	0.00	0.00
291	UTILES DE OFICINA	0.00	10,533.00	10,533.00	5,147.50	48.87
293	UTILES EDUCACIONALES Y CULTURALES	0.00	50,360.00	50,360.00	559.50	1.11
324	EQUIPO EDUCACIONAL, CULTURAL Y RECREATIVO	0.00	14,000.00	14,000.00	10,380.00	74.14
328	EQUIPO DE COMPUTO	0.00	159,210.00	159,210.00	36,000.00	22.61
<b>TOTAL 001 000 SERVICIOS DE EDUCACIÓN PREPRIMARIA BILINGÜE</b>		<b>297,405,418.00</b>	<b>21,509,048.00</b>	<b>318,914,466.00</b>	<b>111,778,517.89</b>	<b>35.05</b>
<b>002 000 PROVISIÓN DE TEXTOS ESCOLARES</b>						
122	IMPRESION, ENCUADERNACION Y REPRODUCCION	4,974,808.00	-1,138,953.00	3,835,855.00	1,170,512.98	30.52
<b>TOTAL 002 000 PROVISIÓN DE TEXTOS ESCOLARES</b>		<b>4,974,808.00</b>	<b>-1,138,953.00</b>	<b>3,835,855.00</b>	<b>1,170,512.98</b>	<b>30.52</b>
<b>004 000 SERVICIOS DE FORMACIÓN Y PROFESIONALIZACIÓN A DOCENTES</b>						
185	SERVICIOS DE CAPACITACION	9,050,000.00	-1,331,600.00	7,718,400.00	2,469,225.00	31.99

Sistema de Contabilidad Integrada Gubernamental  
 Informes de Gestion y Rendicion de Cuentas - IGRC01  
 Ejecución Financiera  
 Expresado en Quetzales  
 DEL MES DE SEPTIEMBRE AL MES DE DICIEMBRE  
 Entidad Institucional = 11130008

PAGINA : 40 DE 78  
 FECHA : 05/01/2018  
 HORA : 10:54.15  
 REPORTE: R00820850.rpt

EJERCICIO: 2017

CORTE: ENTIDAD

PG - SPG - PY - ACT - OB - REN	ASIGNADO	MODIFICADO	VIGENTE	DEVENGADO	% EJE
TOTAL 004 000 SERVICIOS DE FORMACIÓN Y PROFESIONALIZACIÓN A DOCENTES	9,050,000.00	-1,331,600.00	7,718,400.00	2,469,225.00	31.99
TOTAL 000 SIN PROYECTO	311,430,226.00	19,038,495.00	330,468,721.00	115,418,255.87	34.93
TOTAL 02 PREPRIMARIA BILINGÜE	311,430,226.00	19,038,495.00	330,468,721.00	115,418,255.87	34.93
TOTAL 11 EDUCACIÓN ESCOLAR DE PREPRIMARIA	1,722,544,684.00	64,392,082.10	1,786,936,766.10	612,547,660.73	34.28
12 EDUCACIÓN ESCOLAR DE PRIMARIA					
00 SIN SUBPROGRAMA					
000 SIN PROYECTO					
001 000 SERVICIOS DE GRATUIDAD EDUCATIVA					
111 ENERGIA ELECTRICA	20,930,807.00	2,570,389.00	23,501,196.00	6,742,796.60	28.69
112 AGUA	15,546,888.00	-314,203.00	15,232,685.00	3,575,535.46	23.47
113 TELEFONIA	3,547,729.00	-70,544.00	3,477,185.00	434,954.10	12.51
115 EXTRACCIÓN DE BASURA Y DESTRUCCIÓN DE DESECHOS SÓLIDOS	676,098.00	-469,250.00	206,848.00	46,622.00	22.54
122 IMPRESION, ENCUADERNACION Y REPRODUCCION	1,155,465.00	-1,113,943.00	41,522.00	0.00	0.00
151 ARREND. DE EDIFICIOS Y LOCALES	732,400.00	54,560.00	786,960.00	342,660.00	43.54
162 MANT. Y REP. DE EQUIPO DE OFICINA	73,809.00	0.00	73,809.00	0.00	0.00
164 MANT. Y REP. DE EQ. EDUCACIONALES Y RECREATIVOS	431,916.00	-421,816.00	10,100.00	0.00	0.00
168 MANT. Y REP. DE EQUIPO DE COMPUTO	76,500.00	0.00	76,500.00	0.00	0.00
171 MANT. Y REP. DE EDIFICIOS	804,947.00	-545,021.00	259,926.00	65,000.00	25.01
174 MANT. Y REP. DE INSTALACIONES	5,210.00	11,250.00	16,460.00	0.00	0.00
211 ALIMENTOS PARA PERSONAS	156.00	-156.00	0.00	0.00	0.00
214 PRODUCTOS AGROFORESTALES, MADERA, CORCHO Y SUS MANUFACTURAS	5,870.00	-2,900.00	2,970.00	0.00	0.00
223 PIEDRA, ARCILLA Y ARENA	51,945.00	-43,179.69	8,765.31	0.00	0.00
224 POMEZ, CAL Y YESO	3,600.00	-2,880.00	720.00	0.00	0.00
232 ACABADOS TEXTILES	58,789.00	-52,653.00	6,136.00	0.00	0.00
241 PAPEL DE ESCRITORIO	3,568,951.00	-601,292.50	2,967,658.50	886,284.79	29.86



Sistema de Contabilidad Integrada Gubernamental  
 Informes de Gestión y Rendición de Cuentas - IGRC01  
 Ejecución Financiera  
 Expresado en Quetzales  
 DEL MES DE SEPTIEMBRE AL MES DE DICIEMBRE  
 Entidad Institucional = 11130008

PAGINA : 41 DE 78  
 FECHA : 05/01/2018  
 HORA : 10:54.15  
 REPORTE: R00820850.rpt

EJERCICIO: 2017

CORTE: ENTIDAD

PG - SPG - PY - ACT - OB - REN	ASIGNADO	MODIFICADO	VIGENTE	DEVENGADO	% EJEC	
242	PAPELES COMERCIALES, CARTONES Y OTROS	1,076.00	7,860.00	8,936.00	4,072.46	45.57
243	PRODUCTOS DE PAPEL O CARTON	819,493.00	677,083.29	1,496,576.29	458,521.86	30.64
244	PRODUCTOS DE ARTES GRAFICAS	1,164,464.00	-1,039,972.15	124,491.84	0.00	0.00
245	LIBROS, REVISTAS Y PERIODICOS	2,160.00	-324.00	1,836.00	0.00	0.00
254	ARTICULOS DE CAUCHO	435.00	1,055.00	1,490.00	119.00	7.99
261	ELEMENTOS Y COMPUESTOS QUIMICOS	250,735.00	344,171.26	594,906.26	161,337.39	27.12
262	COMBUSTIBLES Y LUBRICANTES	126,285.00	-96,285.00	30,000.00	0.00	0.00
264	INSECTICIDAS, FUMIGANTES Y SIMILARES	875.00	2,535.00	3,410.00	0.00	0.00
266	PRODUCTOS MEDICINALES Y FARMACEUTICOS	2,551.00	-369.00	2,182.00	0.00	0.00
267	TINTES, PINTURAS Y COLORANTES	1,106,075.00	-490,812.55	615,262.45	148,566.81	24.15
268	PRODUCTOS PLASTICOS, NYLON, VINIL Y P.V.C.	855,638.00	-575,477.00	280,161.00	9,003.45	3.21
269	OTROS PRODUCTOS QUIMICOS Y CONEXOS	20,400.00	-13,987.00	6,413.00	120.00	1.87
271	PRODUCTOS DE ARCILLA	0.00	25,300.00	25,300.00	0.00	0.00
272	PRODUCTOS DE VIDRIO	5,730.00	-2,730.00	3,000.00	0.00	0.00
273	PRODUCTOS DE LOZA Y PORCELANA	12,000.00	31,200.00	43,200.00	31,200.00	72.22
274	CEMENTO	326,205.00	-291,906.00	34,299.00	14,716.36	42.91
275	PROD. DE CEMENTO, POMEZ, ASBESTO Y YESO	211,798.00	-185,495.00	26,303.00	10,022.79	38.11
281	PRODUCTOS SIDERURGICOS	71,000.00	3,548.00	74,548.00	3,478.50	4.67
282	PRODUCTOS METALURGICOS NO FERRICOS	148,500.00	-120,109.00	28,391.00	360.00	1.27
283	PRODUCTOS DE METAL	134,074.00	-103,582.00	30,492.00	6,941.00	22.76
284	ESTRUCTURAS METALICAS ACABADAS	327,810.00	-113,732.40	214,077.60	103,887.80	48.53
286	HERRAMIENTAS MENORES	14,719.00	6,335.00	21,054.00	6,131.80	29.12
289	OTROS PRODUCTOS METALICOS	26,070.00	-2,858.00	23,212.00	500.00	2.15
291	UTILES DE OFICINA	2,188,183.00	-1,443,500.46	744,682.54	99,527.84	13.37
292	UTILES DE LIMPIEZA Y PRODUCTOS SANITARIOS	3,929,595.00	400,179.93	4,329,774.93	1,436,632.35	33.18
293	UTILES EDUCACIONALES Y CULTURALES	10,813.00	229,951.18	240,764.18	72,900.83	30.28
294	UTILES DEPORTIVOS Y RECREATIVOS	3,718.00	7,964.00	11,682.00	6,954.90	59.54

Sistema de Contabilidad Integrada Gubernamental  
 Informes de Gestion y Rendicion de Cuentas - IGRC01  
 Ejecución Financiera  
 Expresado en Quetzales  
 DEL MES DE SEPTIEMBRE AL MES DE DICIEMBRE  
 Entidad Institucional = 11130008

PAGINA : 42 DE 78  
 FECHA : 05/01/2018  
 HORA : 10:54.15  
 REPORTE: R00820850.rpt

EJERCICIO: 2017

CORTE: ENTIDAD

PG - SPG - PY - ACT- OB - REN		ASIGNADO	MODIFICADO	VIGENTE	DEVENGADO	% EJE
296	UTILES DE COCINA Y COMEDOR	43,161.00	32,826.00	75,987.00	0.00	0.00
297	UTILES, ACCESORIOS Y MATERIALES ELECTRICOS	228,706.00	-39,501.90	189,204.10	9,756.00	5.16
298	ACCESORIOS Y REPUESTOS EN GENERAL	259,050.00	-253,966.00	5,084.00	0.00	0.00
299	OTROS MATERIALES Y SUMINISTROS	3,205.00	7,868.00	11,073.00	10,100.00	91.21
329	OTRAS MAQUINARIAS Y EQUIPOS	0.00	38,900.00	38,900.00	0.00	0.00
435	TRANSFERENCIAS A OTRAS INSTITUCIONES SIN FINES DE LUCRO	65,574,840.00	3,969,290.00	69,544,130.00	1,565,760.00	2.25
991	CREDITOS DE RESERVA	0.00	0.00	0.00	0.00	0.00
<b>TOTAL 001 000 SERVICIOS DE GRATUIDAD EDUCATIVA</b>		<b>125,540,444.00</b>	<b>9,820.00</b>	<b>125,550,264.00</b>	<b>16,254,464.09</b>	<b>12.95</b>
<b>002 000 EVALUACIÓN EDUCATIVA NIVEL PRIMARIO</b>						
114	CORREOS Y TELEGRAFOS	5,000.00	0.00	5,000.00	0.00	0.00
121	DIVULGACION E INFORMACION	50,000.00	0.00	50,000.00	23,017.50	46.04
122	IMPRESION, ENCUADERNACION Y REPRODUCCION	207,000.00	0.00	207,000.00	58,290.00	28.16
133	VIATICOS EN EL INTERIOR	243,000.00	0.00	243,000.00	16,681.29	6.86
155	ARREND. DE MEDIOS DE TRANSPORTE	229,500.00	0.00	229,500.00	0.00	0.00
185	SERVICIOS DE CAPACITACION	200,000.00	0.00	200,000.00	30,646.00	15.32
189	OTROS ESTUDIOS Y/O SERVICIOS	100,000.00	0.00	100,000.00	72,000.00	72.00
211	ALIMENTOS PARA PERSONAS	7,700.00	0.00	7,700.00	0.00	0.00
241	PAPEL DE ESCRITORIO	15,000.00	0.00	15,000.00	0.00	0.00
243	PRODUCTOS DE PAPEL O CARTON	1,000.00	0.00	1,000.00	0.00	0.00
293	UTILES EDUCACIONALES Y CULTURALES	68,500.00	0.00	68,500.00	0.00	0.00
<b>TOTAL 002 000 EVALUACIÓN EDUCATIVA NIVEL PRIMARIO</b>		<b>1,126,700.00</b>	<b>0.00</b>	<b>1,126,700.00</b>	<b>200,634.79</b>	<b>17.81</b>
<b>003 000 DOTACIÓN DE ÚTILES ESCOLARES</b>						
231	HILADOS Y TELAS	0.00	442.00	442.00	0.00	0.00
241	PAPEL DE ESCRITORIO	147,395.00	2,535,678.50	2,683,073.50	303,223.30	11.30
242	PAPELES COMERCIALES, CARTONES Y OTROS	0.00	502.00	502.00	0.00	0.00
243	PRODUCTOS DE PAPEL O CARTON	63,125.00	-28,125.00	35,000.00	0.00	0.00
244	PRODUCTOS DE ARTES GRAFICAS	13,884,277.00	146,106.50	14,030,383.50	477,153.32	3.40

Sistema de Contabilidad Integrada Gubernamental  
 Informes de Gestion y Rendicion de Cuentas - IGRC01  
 Ejecución Financiera  
 Expresado en Quetzales  
 DEL MES DE SEPTIEMBRE AL MES DE DICIEMBRE  
 Entidad Institucional = 11130008

PAGINA : 43 DE 78  
 FECHA : 05/01/2018  
 HORA : 10:54.15  
 REPORTE: R00820850.rpt

EJERCICIO: 2017

CORTE: ENTIDAD

PG - SPG - PY - ACT- OB - REN		ASIGNADO	MODIFICADO	VIGENTE	DEVENGADO	% EJEC
245	LIBROS, REVISTAS Y PERIODICOS	39,600.00	-8,100.00	31,500.00	0.00	0.00
267	TINTES, PINTURAS Y COLORANTES	160,000.00	-39,221.00	120,779.00	0.00	0.00
268	PRODUCTOS PLASTICOS, NYLON, VINIL Y P.V.C.	16,585.00	0.00	16,585.00	0.00	0.00
291	UTILES DE OFICINA	5,385,680.00	2,183,311.50	7,568,991.50	667,137.71	8.81
293	UTILES EDUCACIONALES Y CULTURALES	14,129,773.00	-9,159,019.50	4,970,753.50	526,229.65	10.59
298	ACCESORIOS Y REPUESTOS EN GENERAL	18,405.00	-18,405.00	0.00	0.00	0.00
435	TRANSFERENCIAS A OTRAS INSTITUCIONES SIN FINES DE LUCRO	88,565,800.00	4,377,010.00	92,942,810.00	158,724.00	0.17
991	CREDITOS DE RESERVA	0.00	0.00	0.00	0.00	0.00
<b>TOTAL 003 000 DOTACIÓN DE ÚTILES ESCOLARES</b>		<b>122,410,640.00</b>	<b>-9,820.00</b>	<b>122,400,820.00</b>	<b>2,132,467.98</b>	<b>1.74</b>
<b>004 000 DOTACIÓN DE VALIJA DIDÁCTICA</b>						
241	PAPEL DE ESCRITORIO	364,520.00	259,279.00	623,799.00	53,695.00	8.61
242	PAPELES COMERCIALES, CARTONES Y OTROS	17,660.00	87,395.00	105,055.00	9,985.00	9.50
243	PRODUCTOS DE PAPEL O CARTON	11,760.00	-11,760.00	0.00	0.00	0.00
244	PRODUCTOS DE ARTES GRAFICAS	2,419,084.00	-369,425.50	2,049,658.50	16,533.75	0.81
245	LIBROS, REVISTAS Y PERIODICOS	5,850.00	-3,060.00	2,790.00	0.00	0.00
267	TINTES, PINTURAS Y COLORANTES	71,450.00	608,077.00	679,527.00	50,025.00	7.36
268	PRODUCTOS PLASTICOS, NYLON, VINIL Y P.V.C.	18,259.00	4,449.00	22,708.00	0.00	0.00
269	OTROS PRODUCTOS QUIMICOS Y CONEXOS	0.00	97.00	97.00	0.00	0.00
291	UTILES DE OFICINA	1,197,222.00	-187,199.75	1,010,022.25	29,344.00	2.91
293	UTILES EDUCACIONALES Y CULTURALES	2,258,182.00	-1,594,541.75	663,640.25	41,230.98	6.21
298	ACCESORIOS Y REPUESTOS EN GENERAL	39,664.00	0.00	39,664.00	0.00	0.00
435	TRANSFERENCIAS A OTRAS INSTITUCIONES SIN FINES DE LUCRO	15,509,560.00	1,206,690.00	16,716,250.00	560,120.00	3.35
991	CREDITOS DE RESERVA	0.00	0.00	0.00	0.00	0.00
<b>TOTAL 004 000 DOTACIÓN DE VALIJA DIDÁCTICA</b>		<b>21,913,211.00</b>	<b>0.00</b>	<b>21,913,211.00</b>	<b>760,933.73</b>	<b>3.47</b>
<b>TOTAL 000 SIN PROYECTO</b>		<b>270,990,995.00</b>	<b>0.00</b>	<b>270,990,995.00</b>	<b>19,348,500.59</b>	<b>7.14</b>

Sistema de Contabilidad Integrada Gubernamental  
 Informes de Gestión y Rendición de Cuentas - IGRC01  
 Ejecución Financiera  
 Expresado en Quetzales  
 DEL MES DE SEPTIEMBRE AL MES DE DICIEMBRE  
 Entidad Institucional = 11130008

PAGINA : 44 DE 78  
 FECHA : 05/01/2018  
 HORA : 10:54.15  
 REPORTE: R00820850.rpt

EJERCICIO: 2017

CORTE: ENTIDAD

PG - SPG - PY - ACT - OB - REN	ASIGNADO	MODIFICADO	VIGENTE	DEVENGADO	% EJEC
<b>TOTAL 00 SIN SUBPROGRAMA</b>	<b>270,990,995.00</b>	<b>0.00</b>	<b>270,990,995.00</b>	<b>19,348,500.59</b>	<b>7.14</b>
<b>01 PRIMARIA MONOLINGÜE</b>					
<b>000 SIN PROYECTO</b>					
<b>001 000 SERVICIOS DE EDUCACIÓN DE PRIMARIA MONOLINGÜE URBANA</b>					
011 PERSONAL PERMANENTE	486,836,208.00	-13,540,384.00	473,295,824.00	159,305,196.60	33.66
012 COMPLEMENTO PERSONAL AL SALARIO DEL PERSONAL PERMANENTE	6,060.00	-380.00	5,680.00	1,850.00	32.57
013 COMPLEMENTO POR ANTIGÜEDAD AL PERSONAL PERMANENTE	121,260.00	-607.00	120,653.00	36,466.50	30.22
015 COMPLEMENTOS ESPECIFICOS AL PERSONAL PERMANENTE	8,762,916.00	33,483,390.00	42,246,306.00	36,235,462.21	85.77
017 DERECHOS ESCALAFONARIOS	520,031,574.00	-59,831,301.00	460,200,273.00	156,164,219.35	33.93
021 PERSONAL SUPERNUMERARIO	392,979,756.00	-16,747,572.00	376,232,184.00	122,671,425.42	32.61
023 INTERINATOS POR LICENCIA Y BECAS	0.00	840,265.00	840,265.00	98,346.02	11.70
027 COMP. ESPECIFICOS AL PERSONAL TEMPORAL	30,487,826.00	27,499,299.00	57,987,125.00	38,311,323.49	66.07
071 AGUINALDO	117,260,533.00	-6,788,101.00	110,472,432.00	69,901,441.19	63.28
072 BONIFICACION ANUAL (BONO 14)	117,289,085.00	-7,733,088.00	109,555,997.00	16,445,905.86	15.01
073 BONO VACACIONAL	4,309,600.00	-106,400.00	4,203,200.00	4,086,719.54	97.28
419 OTRAS TRANSFERENCIAS A PERSONAS INDIVIDUALES	2,324,516.00	0.00	2,324,516.00	921,553.60	39.64
<b>TOTAL 001 000 SERVICIOS DE EDUCACIÓN DE PRIMARIA MONOLINGÜE URBANA</b>	<b>1,680,409,334.00</b>	<b>-42,924,879.00</b>	<b>1,637,484,455.00</b>	<b>604,181,909.78</b>	<b>36.90</b>
<b>002 000 SERVICIOS DE EDUCACIÓN DE PRIMARIA MONOLINGÜE RURAL</b>					
011 PERSONAL PERMANENTE	2,068,037,078.00	-71,053,221.00	1,996,983,855.00	662,466,844.12	33.17
013 COMPLEMENTO POR ANTIGÜEDAD AL PERSONAL PERMANENTE	13,560.00	-1,393.00	12,167.00	4,256.35	34.98
015 COMPLEMENTOS ESPECIFICOS AL PERSONAL PERMANENTE	6,746,254.00	137,213,647.00	143,959,901.00	139,319,091.86	96.78
017 DERECHOS ESCALAFONARIOS	1,414,666,230.00	65,411,051.00	1,480,077,281.00	504,019,893.68	34.05
021 PERSONAL SUPERNUMERARIO	137,940,120.00	-5,936,807.00	132,003,313.00	43,493,899.61	32.95
023 INTERINATOS POR LICENCIA Y BECAS	0.00	6,313,712.00	6,313,712.00	1,385,435.41	21.94
027 COMP. ESPECIFICOS AL PERSONAL TEMPORAL	10,710,000.00	9,718,716.00	20,428,716.00	13,578,585.78	66.47
071 AGUINALDO	302,039,995.00	-1,319,662.00	300,720,333.00	155,711,978.63	51.78

Sistema de Contabilidad Integrada Gubernamental  
 Informes de Gestion y Rendicion de Cuentas - IGRC01  
 Ejecución Financiera  
 Expresado en Quetzales  
 DEL MES DE SEPTIEMBRE AL MES DE DICIEMBRE  
 Entidad Institucional = 11130008

PAGINA : 45 DE 78  
 FECHA : 05/01/2018  
 HORA : 10:54.15  
 REPORTE: R00820850.rpt

EJERCICIO: 2017

CORTE: ENTIDAD

PG - SPG - PY - ACT - OB - REN		ASIGNADO	MODIFICADO	VIGENTE	DEVENGADO	% EJEC
072	BONIFICACION ANUAL (BONO 14)	302,237,242.00	-6,447,606.00	295,789,636.00	7,878,805.29	2.66
073	BONO VACACIONAL	10,156,800.00	-329,735.00	9,827,065.00	9,672,953.01	98.43
<b>TOTAL 002 000 SERVICIOS DE EDUCACIÓN DE PRIMARIA MONOLINGÜE RURAL</b>		<b>4,252,547,277.00</b>	<b>133,568,702.00</b>	<b>4,386,115,979.00</b>	<b>1,537,531,743.74</b>	<b>35.05</b>
<b>004 000 PROVISIÓN DE TEXTOS ESCOLARES</b>						
122	IMPRESION, ENCUADERNACION Y REPRODUCCION	63,597,066.00	44,443,447.00	108,040,513.00	3,645,367.42	3.37
<b>TOTAL 004 000 PROVISIÓN DE TEXTOS ESCOLARES</b>		<b>63,597,066.00</b>	<b>44,443,447.00</b>	<b>108,040,513.00</b>	<b>3,645,367.42</b>	<b>3.37</b>
<b>005 000 SERVICIOS DE REMOZAMIENTO A CENTROS EDUCATIVOS PÚBLICOS</b>						
114	CORREOS Y TELEGRAFOS	0.00	0.00	0.00	0.00	0.00
131	VIATICOS EN EL EXTERIOR	0.00	0.00	0.00	0.00	0.00
169	MANT. Y REP. DE OTRAS MAQUINARIAS Y EQUIPOS	0.00	0.00	0.00	0.00	0.00
171	MANT. Y REP. DE EDIFICIOS	22,500,000.00	4,774,364.00	27,274,364.00	4,328,313.49	15.87
214	PRODUCTOS AGROFORESTALES, MADERA, CORCHO Y SUS MANUFACTURAS	0.00	0.00	0.00	0.00	0.00
223	PIEDRA, ARCILLA Y ARENA	0.00	0.00	0.00	0.00	0.00
224	POMEZ, CAL Y YESO	0.00	0.00	0.00	0.00	0.00
232	ACABADOS TEXTILES	0.00	0.00	0.00	0.00	0.00
261	ELEMENTOS Y COMPUESTOS QUIMICOS	0.00	0.00	0.00	0.00	0.00
265	ASFALTO Y SIMILARES	0.00	0.00	0.00	0.00	0.00
267	TINTES, PINTURAS Y COLORANTES	0.00	0.00	0.00	0.00	0.00
268	PRODUCTOS PLASTICOS, NYLON, VINIL Y P.V.C.	0.00	0.00	0.00	0.00	0.00
269	OTROS PRODUCTOS QUIMICOS Y CONEXOS	0.00	0.00	0.00	0.00	0.00
271	PRODUCTOS DE ARCILLA	0.00	0.00	0.00	0.00	0.00
272	PRODUCTOS DE VIDRIO	0.00	0.00	0.00	0.00	0.00
273	PRODUCTOS DE LOZÁ Y PORCELANA	0.00	0.00	0.00	0.00	0.00
274	CEMENTO	0.00	0.00	0.00	0.00	0.00
275	PROD. DE CEMENTO, POMEZ, ASBESTO Y YESO	0.00	0.00	0.00	0.00	0.00
281	PRODUCTOS SIDERURGICOS	0.00	0.00	0.00	0.00	0.00

Sistema de Contabilidad Integrada Gubernamental  
 Informes de Gestion y Rendicion de Cuentas - IGRC01  
 Ejecución Financiera  
 Expresado en Quetzales  
 DEL MES DE SEPTIEMBRE AL MES DE DICIEMBRE  
 Entidad Institucional = 11130008

PAGINA : 46 DE 78  
 FECHA : 05/01/2018  
 HORA : 10:54.15  
 REPORTE: R00820850.rpt

EJERCICIO: 2017

CORTE: ENTIDAD

PG - SPG - PY - ACT - DB - REN		ASIGNADO	MODIFICADO	VIGENTE	DEVENGADO	% E.JEC
282	PRODUCTOS METALURGICOS NO FERRICOS	0.00	0.00	0.00	0.00	0.00
283	PRODUCTOS DE METAL	0.00	0.00	0.00	0.00	0.00
284	ESTRUCTURAS METALICAS ACABADAS	0.00	0.00	0.00	0.00	0.00
286	HERRAMIENTAS MENORES	0.00	0.00	0.00	0.00	0.00
289	OTROS PRODUCTOS METALICOS	0.00	0.00	0.00	0.00	0.00
292	UTILES DE LIMPIEZA Y PRODUCTOS SANITARIOS	0.00	0.00	0.00	0.00	0.00
293	UTILES EDUCACIONALES Y CULTURALES	0.00	0.00	0.00	0.00	0.00
297	UTILES, ACCESORIOS Y MATERIALES ELECTRICOS	0.00	0.00	0.00	0.00	0.00
298	ACCESORIOS Y REPUESTOS EN GENERAL	0.00	0.00	0.00	0.00	0.00
299	OTROS MATERIALES Y SUMINISTROS	0.00	0.00	0.00	0.00	0.00
324	EQUIPO EDUCACIONAL, CULTURAL Y RECREATIVO	7,500,000.00	750,000.00	8,250,000.00	465,000.00	5.64
435	TRANSFERENCIAS A OTRAS INSTITUCIONES SIN FINES DE LUCRO	53,025,000.00	-19,154,512.10	33,870,487.90	16,455,725.16	48.58
<b>TOTAL 005 000 SERVICIOS DE REMOZAMIENTO A CENTROS EDUCATIVOS PÚBLICOS</b>		<b>83,025,000.00</b>	<b>-13,630,148.10</b>	<b>69,394,851.90</b>	<b>21,250,038.65</b>	<b>30.62</b>
<b>007 000 INNOVACIÓN TECNOLÓGICA PARA EDUCACIÓN ESCOLAR PRIMARIA</b>						
113	TELEFONIA	1,835,280.00	-1,745,280.00	90,000.00	0.00	0.00
158	DERECHOS DE BIENES INTANGIBLES	353,903.00	0.00	353,903.00	0.00	0.00
185	SERVICIOS DE CAPACITACION	21,250,000.00	-20,527,400.00	722,600.00	109,597.08	15.17
326	EQUIPO PARA COMUNICACIONES	0.00	2,326,116.00	2,326,116.00	0.00	0.00
328	EQUIPO DE COMPUTO	0.00	44,946,564.00	44,946,564.00	0.00	0.00
<b>TOTAL 007 000 INNOVACIÓN TECNOLÓGICA PARA EDUCACIÓN ESCOLAR PRIMARIA</b>		<b>23,439,183.00</b>	<b>25,000,000.00</b>	<b>48,439,183.00</b>	<b>109,597.08</b>	<b>0.23</b>
<b>009 000 SERVICIOS DE FORMACIÓN Y PROFESIONALIZACIÓN A DOCENTES</b>						
185	SERVICIOS DE CAPACITACION	59,250,400.00	0.00	59,250,400.00	14,049,200.00	23.71
<b>TOTAL 009 000 SERVICIOS DE FORMACIÓN Y PROFESIONALIZACIÓN A DOCENTES</b>		<b>59,250,400.00</b>	<b>0.00</b>	<b>59,250,400.00</b>	<b>14,049,200.00</b>	<b>23.71</b>
<b>TOTAL 000 SIN PROYECTO</b>		<b>6,162,268,260.00</b>	<b>146,457,121.90</b>	<b>6,308,725,381.90</b>	<b>2,180,767,856.67</b>	<b>34.57</b>

Sistema de Contabilidad Integrada Gubernamental  
 Informes de Gestion y Rendicion de Cuentas - IGRC01  
 Ejecución Financiera  
 Expresado en Quetzales  
 DEL MES DE SEPTIEMBRE AL MES DE DICIEMBRE  
 Entidad Institucional = 11130008

PAGINA : 47 DE 78  
 FECHA : 05/01/2018  
 HORA : 10:54.15  
 REPORTE: R00820850.rpt

EJERCICIO: 2017

CORTE: ENTIDAD

PG - SPG - PY - ACT - OB - REN	ASIGNADO	MODIFICADO	VIGENTE	DEVENGADO	% EJEC
TOTAL 01 PRIMARIA MONOLINGÜE	6,162,268,260.00	146,457,121.90	6,308,725,381.90	2,180,767,856.67	34.57
02 PRIMARIA BILINGÜE					
000 SIN PROYECTO					
001 000 SERVICIOS DE EDUCACIÓN PRIMARIA BILINGÜE					
011 PERSONAL PERMANENTE	598,977,768.00	-10,742,919.00	588,234,849.00	198,364,276.76	33.38
015 COMPLEMENTOS ESPECIFICOS AL PERSONAL PERMANENTE	18,048,826.00	40,214,788.00	58,263,614.00	46,309,286.92	79.48
017 DERECHOS ESCALAFONARIOS	361,063,380.00	29,066,827.00	390,150,207.00	134,641,188.33	34.51
023 INTERINATOS POR LICENCIA Y BECAS	0.00	2,435,267.00	2,435,267.00	512,042.92	21.03
071 AGUINALDO	81,440,732.00	895,127.00	82,335,859.00	41,597,194.65	50.52
072 BONIFICACION ANUAL (BONO 14)	81,499,463.00	-321,450.00	81,178,013.00	665,054.58	0.82
073 BONO VACACIONAL	2,729,200.00	-28,923.00	2,700,277.00	2,664,160.77	98.66
122 IMPRESION, ENCUADERNACION Y REPRODUCCION	0.00	1,628,000.00	1,628,000.00	589,290.00	36.20
133 VIATICOS EN EL INTERIOR	0.00	123,060.00	123,060.00	6,813.60	5.54
141 TRANSPORTE DE PERSONAS	0.00	30,800.00	30,800.00	0.00	0.00
185 SERVICIOS DE CAPACITACION	0.00	501,595.00	501,595.00	69,945.00	13.94
189 OTROS ESTUDIOS Y/O SERVICIOS	191,100.00	3,341,900.00	3,533,000.00	1,008,000.00	28.53
211 ALIMENTOS PARA PERSONAS	0.00	0.00	0.00	0.00	0.00
233 PRENDAS DE VESTIR	0.00	0.00	0.00	0.00	0.00
241 PAPEL DE ESCRITORIO	0.00	7,192.00	7,192.00	1,400.00	19.47
242 PAPELES COMERCIALES, CARTONES Y OTROS	0.00	4,480.00	4,480.00	0.00	0.00
243 PRODUCTOS DE PAPEL O CARTON	0.00	2,575.00	2,575.00	1,296.32	50.34
244 PRODUCTOS DE ARTES GRAFICAS	0.00	560.00	560.00	299.78	53.53
267 TINTES, PINTURAS Y COLORANTES	0.00	30,000.00	30,000.00	23,595.00	78.65
268 PRODUCTOS PLASTICOS, NYLON, VINIL Y P.V.C.	0.00	9,000.00	9,000.00	0.00	0.00
291 UTILES DE OFICINA	0.00	6,989.00	6,989.00	666.09	9.53
293 UTILES EDUCACIONALES Y CULTURALES	0.00	240,765.00	240,765.00	0.00	0.00
322 EQUIPO DE OFICINA	0.00	50,000.00	50,000.00	0.00	0.00
324 EQUIPO EDUCACIONAL, CULTURAL Y RECREATIVO	0.00	30,000.00	30,000.00	10,380.00	34.60

Sistema de Contabilidad Integrada Gubernamental  
 Informes de Gestión y Rendición de Cuentas - IGRC01  
 Ejecución Financiera  
 Expresado en Quetzales  
 DEL MES DE SEPTIEMBRE AL MES DE DICIEMBRE  
 Entidad Institucional = 11130008

PAGINA : 48 DE 78  
 FECHA : 05/01/2018  
 HORA : 10:54.15  
 REPORTE: R00820850.rpt

EJERCICIO: 2017

CORTE: ENTIDAD

PG - SPG - PY - ACT- OB - REN		ASIGNADO	MODIFICADO	VIGENTE	DEVENGADO	% EJEC
328	EQUIPO DE COMPUTO	0.00	85,000.00	85,000.00	27,000.00	31.76
<b>TOTAL 001 000 SERVICIOS DE EDUCACIÓN PRIMARIA BILINGÜE</b>		<b>1,143,950,469.00</b>	<b>67,630,633.00</b>	<b>1,211,581,102.00</b>	<b>424,491,890.72</b>	<b>35.04</b>
002 000 PROVISIÓN DE TEXTOS ESCOLARES						
122	IMPRESION, ENCUADERNACION Y REPRODUCCION	19,310,734.00	-564,000.00	18,746,734.00	4,628,185.22	24.69
<b>TOTAL 002 000 PROVISIÓN DE TEXTOS ESCOLARES</b>		<b>19,310,734.00</b>	<b>-564,000.00</b>	<b>18,746,734.00</b>	<b>4,628,185.22</b>	<b>24.69</b>
004 000 SERVICIOS DE FORMACIÓN Y PROFESIONALIZACIÓN A DOCENTES						
185	SERVICIOS DE CAPACITACION	27,105,600.00	0.00	27,105,600.00	8,868,750.00	32.72
<b>TOTAL 004 000 SERVICIOS DE FORMACIÓN Y PROFESIONALIZACIÓN A DOCENTES</b>		<b>27,105,600.00</b>	<b>0.00</b>	<b>27,105,600.00</b>	<b>8,868,750.00</b>	<b>32.72</b>
<b>TOTAL 000 SIN PROYECTO</b>		<b>1,190,366,803.00</b>	<b>67,066,633.00</b>	<b>1,257,433,436.00</b>	<b>437,988,825.94</b>	<b>34.83</b>
<b>TOTAL 02 PRIMARIA BILINGÜE</b>		<b>1,190,366,803.00</b>	<b>67,066,633.00</b>	<b>1,257,433,436.00</b>	<b>437,988,825.94</b>	<b>34.83</b>
04 PRIMARIA DE ADULTOS						
000 SIN PROYECTO						
001 000 SERVICIOS DE EDUCACIÓN PRIMARIA DE ADULTOS						
011	PERSONAL PERMANENTE	13,663,092.00	-779,206.00	12,883,886.00	4,228,293.99	32.82
015	COMPLEMENTOS ESPECIFICOS AL PERSONAL PERMANENTE	38,539.00	860,257.00	898,796.00	871,232.16	96.93
017	DERECHOS ESCALAFONARIOS	13,661,562.00	-462,271.00	13,199,291.00	4,391,272.78	33.27
023	INTERINATOS POR LICENCIA Y BECAS	0.00	15,887.00	15,887.00	0.00	0.00
071	AGUINALDO	2,272,837.00	-65,321.00	2,207,516.00	1,078,985.77	48.88
072	BONIFICACION ANUAL (BONO 14)	2,279,442.00	-114,962.00	2,164,480.00	3,190.25	0.15
073	BONO VACACIONAL	60,000.00	-3,664.00	56,336.00	55,600.00	98.69
419	OTRAS TRANSFERENCIAS A PERSONAS INDIVIDUALES	1,375,484.00	0.00	1,375,484.00	360,298.40	26.19
<b>TOTAL 001 000 SERVICIOS DE EDUCACIÓN PRIMARIA DE ADULTOS</b>		<b>33,350,956.00</b>	<b>-549,280.00</b>	<b>32,801,676.00</b>	<b>10,988,873.35</b>	<b>33.50</b>
<b>TOTAL 000 SIN PROYECTO</b>		<b>33,350,956.00</b>	<b>-549,280.00</b>	<b>32,801,676.00</b>	<b>10,988,873.35</b>	<b>33.50</b>
<b>TOTAL 04 PRIMARIA DE ADULTOS</b>		<b>33,350,956.00</b>	<b>-549,280.00</b>	<b>32,801,676.00</b>	<b>10,988,873.35</b>	<b>33.50</b>



Sistema de Contabilidad Integrada Gubernamental  
 Informes de Gestion y Rendicion de Cuentas - IGRC01  
 Ejecución Financiera  
 Expresado en Quetzales  
 DEL MES DE SEPTIEMBRE AL MES DE DICIEMBRE  
 Entidad Institucional = 11130008

PAGINA : 49 DE 78  
 FECHA : 05/01/2018  
 HORA : 10:54.15  
 REPORTE: R00820850.rpt

EJERCICIO: 2017

CORTE: ENTIDAD

PG - SPG - PY - ACT - OB - REN	ASIGNADO	MODIFICADO	VIGENTE	DEVENGADO	% EJEC
<b>05 PRIMARIA COMPLETA</b>					
<b>000 SIN PROYECTO</b>					
<b>001 000 APOYO PEDAGÓGICO A DOCENTES DEL NIVEL PRIMARIO</b>					
121 DIVULGACION E INFORMACION	0.00	11,426.00	11,426.00	3,025.00	26.47
122 IMPRESION, ENCUADERNACION Y REPRODUCCION	21,056,578.00	-131,500.00	20,925,078.00	599,227.56	2.86
133 VIATICOS EN EL INTERIOR	126,000.00	25,200.00	151,200.00	67,394.93	44.57
142 FLETES	0.00	20,000.00	20,000.00	0.00	0.00
185 SERVICIOS DE CAPACITACION	13,586,700.00	-1,426.00	13,585,274.00	446,918.32	3.29
189 OTROS ESTUDIOS Y/O SERVICIOS	432,000.00	0.00	432,000.00	427,000.00	98.84
199 OTROS SERVICIOS NO PERSONALES	0.00	100,000.00	100,000.00	100,000.00	100.00
211 ALIMENTOS PARA PERSONAS	3,418,900.00	88,000.00	3,506,900.00	146,296.75	4.17
241 PAPEL DE ESCRITORIO	0.00	1,360.00	1,360.00	0.00	0.00
242 PAPELES COMERCIALES, CARTONES Y OTROS	0.00	115.00	115.00	0.00	0.00
243 PRODUCTOS DE PAPEL O CARTON	0.00	280.00	280.00	0.00	0.00
244 PRODUCTOS DE ARTES GRAFICAS	0.00	3,720.00	3,720.00	0.00	0.00
267 TINTES, PINTURAS Y COLORANTES	0.00	11,400.00	11,400.00	11,391.00	99.92
291 UTILES DE OFICINA	0.00	1,425.00	1,425.00	0.00	0.00
293 UTILES EDUCACIONALES Y CULTURALES	7,600,000.00	-130,000.00	7,470,000.00	0.00	0.00
<b>TOTAL 001 000 APOYO PEDAGÓGICO A DOCENTES DEL NIVEL PRIMARIO</b>	<b>46,220,178.00</b>	<b>0.00</b>	<b>46,220,178.00</b>	<b>1,801,253.56</b>	<b>3.90</b>
<b>002 000 ACOMPAÑAMIENTO ESCOLAR CON PERTINENCIA CULTURAL, ETNICA Y LINGÜÍSTICA</b>					
122 IMPRESION, ENCUADERNACION Y REPRODUCCION	75,000.00	0.00	75,000.00	0.00	0.00
185 SERVICIOS DE CAPACITACION	2,500,000.00	0.00	2,500,000.00	0.00	0.00
211 ALIMENTOS PARA PERSONAS	1,500,000.00	0.00	1,500,000.00	0.00	0.00
293 UTILES EDUCACIONALES Y CULTURALES	1,175,000.00	0.00	1,175,000.00	0.00	0.00
<b>TOTAL 002 000 ACOMPAÑAMIENTO ESCOLAR CON PERTINENCIA CULTURAL, ETNICA Y LINGÜÍSTICA</b>	<b>5,250,000.00</b>	<b>0.00</b>	<b>5,250,000.00</b>	<b>0.00</b>	<b>0.00</b>
<b>TOTAL 000 SIN PROYECTO</b>	<b>51,470,178.00</b>	<b>0.00</b>	<b>51,470,178.00</b>	<b>1,801,253.56</b>	<b>3.50</b>

Sistema de Contabilidad Integrada Gubernamental  
 Informes de Gestión y Rendición de Cuentas - IGRC01  
 Ejecución Financiera  
 Expresado en Quetzales  
 DEL MES DE SEPTIEMBRE AL MES DE DICIEMBRE  
 Entidad Institucional = 11130008

PAGINA : 50 DE 78  
 FECHA : 05/01/2018  
 HORA : 10:54.15  
 REPORTE: R00820850.rpt

EJERCICIO: 2017

CORTE: ENTIDAD

PG - SPG - PY - ACT - OB - REN	ASIGNADO	MODIFICADO	VIGENTE	DEVENGADO	% EJEC
TOTAL 05 PRIMARIA COMPLETA	51,470,178.00	0.00	51,470,178.00	1,801,253.56	3.50
TOTAL 12 EDUCACIÓN ESCOLAR DE PRIMARIA	7,708,447,192.00	212,974,474.90	7,921,421,666.90	2,650,895,310.11	33.46
13 EDUCACIÓN ESCOLAR BÁSICA					
00 SIN SUBPROGRAMA					
000 SIN PROYECTO					
001 000 SERVICIOS DE GRATUIDAD EDUCATIVA					
111 ENERGIA ELECTRICA	8,634,975.00	715,454.00	9,350,429.00	2,418,688.61	25.87
112 AGUA	5,376,824.00	-364,062.00	5,012,762.00	1,056,821.49	21.08
113 TELEFONIA	2,037,570.00	-49,549.00	1,988,021.00	246,082.60	12.38
115 EXTRACCIÓN DE BASURA Y DESTRUCCIÓN DE DESECHOS SÓLIDOS	125,778.00	-40,875.00	84,903.00	21,502.75	25.33
122 IMPRESION, ENCUADERNACION Y REPRODUCCION	1,539,981.00	-1,372,152.00	167,829.00	0.00	0.00
151 ARREND. DE EDIFICIOS Y LOCALES	789,200.00	0.00	789,200.00	235,900.00	29.89
162 MANT. Y REP. DE EQUIPO DE OFICINA	119,300.00	-91,090.00	28,210.00	0.00	0.00
164 MANT. Y REP. DE EQ. EDUCACIONALES Y RECREATIVOS	367,150.00	-206,550.00	160,600.00	0.00	0.00
168 MANT. Y REP. DE EQUIPO DE COMPUTO	128,700.00	-99,300.00	29,400.00	1,800.00	6.12
171 MANT. Y REP. DE EDIFICIOS	1,142,550.00	-797,643.00	344,907.00	0.00	0.00
174 MANT. Y REP. DE INSTALACIONES	5,021.00	-2,021.00	3,000.00	0.00	0.00
211 ALIMENTOS PARA PERSONAS	20,700.00	-1,080.00	19,620.00	0.00	0.00
214 PRODUCTOS AGROFORESTALES, MADERA, CORCHO Y SUS MANUFACTURAS	38,620.00	-13,480.00	25,140.00	0.00	0.00
223 PIEDRA, ARCILLA Y ARENA	60,970.00	-38,583.00	22,387.00	0.00	0.00
224 POMEZ, CAL Y YESO	3,360.00	0.00	3,360.00	0.00	0.00
232 ACABADOS TEXTILES	100,529.00	-46,344.00	54,185.00	0.00	0.00
241 PAPEL DE ESCRITORIO	5,360,529.00	-429,971.12	4,930,557.88	1,424,968.39	28.90
242 PAPELES COMERCIALES, CARTONES Y OTROS	1,633.00	9,337.00	10,970.00	4,557.26	41.54
243 PRODUCTOS DE PAPEL O CARTON	1,623,683.00	1,445,739.59	3,069,422.59	757,341.53	24.67
244 PRODUCTOS DE ARTES GRAFICAS	1,128,580.00	-945,950.06	182,629.94	0.00	0.00
245 LIBROS, REVISTAS Y PERIODICOS	9,018.00	-7,312.28	1,705.72	0.00	0.00

Sistema de Contabilidad Integrada Gubernamental  
 Informes de Gestion y Rendicion de Cuentas - IGRC01  
 Ejecución Financiera  
 Expresado en Quetzales  
 DEL MES DE SEPTIEMBRE AL MES DE DICIEMBRE  
 Entidad Institucional = 11130008

PAGINA : 51 DE 78  
 FECHA : 05/01/2018  
 HORA : 10:54.15  
 REPORTE: R00820850.rpt

EJERCICIO: 2017

CORTE: ENTIDAD

PG - SPG - PY - ACT - OB - REN		ASIGNADO	MODIFICADO	VIGENTE	DEVENGADO	% EJEC
254	ARTICULOS DE CAUCHO	7,500.00	22,350.00	29,850.00	0.00	0.00
261	ELEMENTOS Y COMPUESTOS QUIMICOS	575,242.00	803,396.08	1,178,638.08	316,073.40	26.82
262	COMBUSTIBLES Y LUBRICANTES	37,355.00	500.00	37,855.00	0.00	0.00
264	INSECTICIDAS, FUMIGANTES Y SIMILARES	9,380.00	2,921.00	12,301.00	0.00	0.00
266	PRÓDUCTOS MEDICINALES Y FARMACEUTICOS	4,572.00	-628.16	3,943.84	0.00	0.00
267	TINTES, PINTURAS Y COLORANTES	2,181,235.00	-93,376.15	2,087,858.85	342,448.42	16.40
268	PRODUCTOS PLASTICOS, NYLON, VINIL Y P.V.C.	1,149,772.00	-90,060.54	1,059,711.46	34,635.20	3.27
269	OTROS PRODUCTOS QUIMICOS Y CONEXOS	191,018.00	-171,333.00	19,685.00	0.00	0.00
271	PRODUCTOS DE ARCILLA	0.00	37,375.00	37,375.00	0.00	0.00
272	PRODUCTOS DE VIDRIO	23,297.00	-1,770.12	21,526.88	0.00	0.00
273	PRODUCTOS DE LOZA Y PORCELANA	8,000.00	40,172.00	48,172.00	0.00	0.00
274	CEMENTO	1,020,780.00	-843,803.00	176,977.00	11,998.48	6.78
275	PROD. DE CEMENTO, POMEZ, ASBESTO Y YESO	174,387.00	-61,735.00	112,652.00	8,525.41	7.57
281	PRODUCTOS SIDERURGICOS	90,050.00	78,646.00	168,696.00	8,880.00	5.26
282	PRODUCTOS METALURGICOS NO FERRICOS	60,500.00	-44,070.00	16,430.00	430.00	2.62
283	PRODUCTOS DE METAL	112,864.00	-43,466.00	69,398.00	0.00	0.00
284	ESTRUCTURAS METALICAS ACABADAS	1,688,400.00	-1,232,729.50	455,670.50	53,492.00	11.74
286	HERRAMIENTAS MENORES	186,446.00	-57,831.00	128,615.00	5,203.60	4.05
289	OTROS PRODUCTOS METALICOS	31,680.00	36,965.00	68,645.00	0.00	0.00
291	UTILES DE OFICINA	7,575,972.00	-4,311,359.03	3,264,612.97	304,790.64	9.34
292	UTILES DE LIMPIEZA Y PRODUCTOS SANITARIOS	6,552,426.00	1,200,380.51	7,752,806.51	2,174,825.28	28.05
293	UTILES EDUCACIONALES Y CULTURALES	65,659.00	542,578.78	608,237.78	203,220.29	33.41
294	UTILES DEPORTIVOS Y RECREATIVOS	23,950.00	10,000.00	33,950.00	14,747.30	43.44
295	UTILES MENORES MEDICO-QUIRURGICOS Y DE LAB.	0.00	7,176.00	7,176.00	0.00	0.00
296	UTILES DE COCINA Y COMEDOR	77,943.00	96,417.00	174,360.00	0.00	0.00
297	UTILES, ACCESORIOS Y MATERIALES ELECTRICOS	693,878.00	-262,835.00	431,043.00	0.00	0.00
298	ACCESORIOS Y REPUESTOS EN GENERAL	279,500.00	-279,500.00	0.00	0.00	0.00

Sistema de Contabilidad Integrada Gubernamental  
 Informes de Gestión y Rendición de Cuentas - IGRC01  
 Ejecución Financiera  
 Expresado en Quetzales  
 DEL MES DE SEPTIEMBRE AL MES DE DICIEMBRE  
 Entidad Institucional = 11130008

PAGINA : 52 DE 78  
 FECHA : 05/01/2018  
 HORA : 10:54.15  
 REPORTE: R00820850.rpt

EJERCICIO: 2017

CORTE: ENTIDAD

PG - SPG - PY - ACT - OB - REN		ASIGNADO	MODIFICADO	VIGENTE	DEVENGADO	% EJEC
299	OTROS MATERIALES Y SUMINISTROS	68,845.00	-52,942.00	15,903.00	0.00	0.00
435	TRANSFERENCIAS A OTRAS INSTITUCIONES SIN FINES DE LUCRO	887,999.00	6,241,050.00	7,129,049.00	1,800,850.00	25.26
991	CREDITOS DE RESERVA	0.00	0.00	0.00	0.00	0.00
<b>TOTAL 001 000</b>	<b>SERVICIOS DE GRATUIDAD EDUCATIVA</b>	<b>52,393,321.00</b>	<b>-962,943.00</b>	<b>51,430,378.00</b>	<b>11,447,782.65</b>	<b>22.26</b>
<b>002 000</b>	<b>SERVICIOS DE EDUCACIÓN BÁSICA</b>					
011	PERSONAL PERMANENTE	158,382,948.00	-9,695,976.00	148,686,972.00	48,513,576.51	32.63
012	COMPLEMENTO PERSONAL AL SALARIO DEL PERSONAL PERMANENTE	6,024.00	-220.00	5,804.00	1,920.00	33.08
013	COMPLEMENTO POR ANTIGÜEDAD AL PERSONAL PERMANENTE	438,180.00	17,298.00	455,478.00	136,765.15	30.03
015	COMPLEMENTOS ESPECIFICOS AL PERSONAL PERMANENTE	21,490,895.00	13,594,180.00	35,085,075.00	19,322,057.62	55.07
017	DERECHOS ESCALAFONARIOS	112,850,004.00	-3,602,521.00	109,247,483.00	36,504,706.07	33.41
021	PERSONAL SUPERNUMERARIO	230,281,032.00	-5,572,327.00	224,708,705.00	75,548,119.00	33.62
022	PERSONAL POR CONTRATO	1,468,464.00	-1,411,364.00	57,100.00	11,680.00	20.46
023	INTERINATOS POR LICENCIA Y BECAS	0.00	14,950.00	14,950.00	2,988.36	19.99
026	COMP. POR ANTIGUEDAD AL PERSONAL TEMPORAL	840.00	-295.00	545.00	0.00	0.00
027	COMP. ESPECIFICOS AL PERSONAL TEMPORAL	18,525,465.00	13,152,405.00	31,677,870.00	20,731,568.94	65.44
071	AGUINALDO	43,565,229.00	-1,340,172.00	42,225,057.00	30,020,999.57	71.10
072	BONIFICACION ANUAL (BONO 14)	43,575,927.00	-1,625,878.00	41,950,049.00	9,649,918.49	23.00
073	BONO VACACIONAL	1,905,000.00	-94,264.00	1,810,736.00	1,778,533.84	98.22
121	DIVULGACION E INFORMACION	0.00	22,500.00	22,500.00	0.00	0.00
122	IMPRESION, ENCUADERNACION Y REPRODUCCION	598,062.00	747,038.00	1,345,100.00	597,905.09	44.45
133	VIATICOS EN EL INTERIOR	0.00	45,880.00	45,880.00	4,435.75	9.67
141	TRANSPORTE DE PERSONAS	0.00	12,000.00	12,000.00	0.00	0.00
185	SERVICIOS DE CAPACITACION	0.00	663,460.00	663,460.00	55,490.00	8.36
189	OTROS ESTUDIOS Y/O SERVICIOS	203,700.00	1,272,300.00	1,476,000.00	405,000.00	27.44
211	ALIMENTOS PARA PERSONAS	0.00	0.00	0.00	0.00	0.00
233	PRENDAS DE VESTIR	0.00	0.00	0.00	0.00	0.00
241	PAPEL DE ESCRITORIO	0.00	234.00	234.00	0.00	0.00

Sistema de Contabilidad Integrada Gubernamental  
 Informes de Gestión y Rendición de Cuentas - IGRC01  
 Ejecución Financiera  
 Expresado en Quetzales  
 DEL MES DE SEPTIEMBRE AL MES DE DICIEMBRE  
 Entidad Institucional = 11130008

PAGINA : 53 DE 78  
 FECHA : 05/01/2018  
 HORA : 10:54.15  
 REPORTE: R00820850.rpt

EJERCICIO: 2017

CORTE: ENTIDAD

PG - SPG - PY - ACT - OB - REN		ASIGNADO	MODIFICADO	VIGENTE	DEVENGADO	% EJEC
242	PAPELES COMERCIALES, CARTONES Y OTROS	0.00	1,225.00	1,225.00	0.00	0.00
243	PRODUCTOS DE PAPEL O CARTON	0.00	1,051.00	1,051.00	655.06	62.33
244	PRODUCTOS DE ARTES GRAFICAS	0.00	112,390.00	112,390.00	0.00	0.00
289	OTROS PRODUCTOS METALICOS	0.00	210.00	210.00	0.00	0.00
291	UTILES DE OFICINA	0.00	2,096.00	2,096.00	0.00	0.00
293	UTILES EDUCACIONALES Y CULTURALES	0.00	4,230.00	4,230.00	0.00	0.00
416	BECAS DE ESTUDIO EN EL INTERIOR	15,324,700.00	-2,712,150.00	12,612,550.00	8,867,400.00	70.31
419	OTRAS TRANSFERENCIAS A PERSONAS INDIVIDUALES	8,259,996.00	-160,650.00	8,099,346.00	2,788,449.40	34.43
<b>TOTAL 002 000 SERVICIOS DE EDUCACIÓN BÁSICA</b>		<b>656,876,466.00</b>	<b>3,447,630.00</b>	<b>660,324,096.00</b>	<b>254,942,168.85</b>	<b>38.61</b>
<b>003 000 SERVICIOS DE EDUCACIÓN BÁSICA MODALIDAD DE TELESECUNDARIA</b>						
011	PERSONAL PERMANENTE	0.00	0.00	0.00	0.00	0.00
015	COMPLEMENTOS ESPECIFICOS AL PERSONAL PERMANENTE	0.00	0.00	0.00	0.00	0.00
017	DERECHOS ESCALAFONARIOS	0.00	0.00	0.00	0.00	0.00
021	PERSONAL SUPERNUMERARIO	33,854,040.00	-766,317.00	33,087,723.00	11,045,981.95	33.38
022	PERSONAL POR CONTRATO	118,218,636.00	-6,439,909.00	111,778,727.00	36,840,645.16	32.96
025	COMP. POR ANTIGUEDAD AL PERSONAL TEMPORAL	600.00	-590.00	10.00	0.00	0.00
027	COMP. ESPECIFICOS AL PERSONAL TEMPORAL	54,687,537.00	7,061,488.00	61,749,025.00	27,033,387.30	43.78
071	AGUINALDO	16,267,247.00	-643,310.00	15,623,937.00	9,079,668.15	58.11
072	BONIFICACION ANUAL (BONO 14)	16,280,801.00	-899,670.00	15,581,131.00	1,435,942.05	9.22
073	BONO VACACIONAL	711,400.00	-35,815.00	675,585.00	664,989.87	98.43
122	IMPRESION, ENCUADERNACION Y REPRODUCCION	0.00	591,550.00	591,550.00	0.00	0.00
416	BECAS DE ESTUDIO EN EL INTERIOR	525,150.00	2,434,050.00	2,959,200.00	2,567,250.00	86.75
<b>TOTAL 003 000 SERVICIOS DE EDUCACIÓN BÁSICA MODALIDAD DE TELESECUNDARIA</b>		<b>240,545,411.00</b>	<b>1,501,477.00</b>	<b>242,046,888.00</b>	<b>88,667,864.48</b>	<b>36.63</b>
<b>007 000 INNOVACIÓN TECNOLÓGICA PARA EDUCACIÓN ESCOLAR BÁSICA</b>						
158	DERECHOS DE BIENES INTANGIBLES	261,345.00	45,843.00	307,188.00	0.00	0.00
322	EQUIPO DE OFICINA	1,190,000.00	-1,190,000.00	0.00	0.00	0.00

Sistema de Contabilidad Integrada Gubernamental  
 Informes de Gestion y Rendición de Cuentas - IGRC01  
 Ejecución Financiera  
 Expresado en Quetzales  
 DEL MES DE SEPTIEMBRE AL MES DE DICIEMBRE  
 Entidad Institucional = 11130008

PAGINA : 54 DE 78  
 FECHA : 05/01/2018  
 HORA : 10:54.15  
 REPORTE: R00820850.rpt

EJERCICIO: 2017

CORTE: ENTIDAD

PG - SPG - PY - ACT - OB - REN		ASIGNADO	MODIFICADO	VIGENTE	DEVENGADO	% EJEC
324	EQUIPO EDUCACIONAL, CULTURAL Y RECREATIVO	278,300.00	-278,300.00	0.00	0.00	0.00
328	EQUIPO DE COMPUTO	11,031,700.00	-11,031,700.00	0.00	0.00	0.00
<b>TOTAL 007 000 INNOVACIÓN TECNOLÓGICA PARA EDUCACIÓN ESCOLAR BÁSICA</b>		<b>12,761,345.00</b>	<b>-12,454,157.00</b>	<b>307,188.00</b>	<b>0.00</b>	<b>0.00</b>
<b>008 000 BECAS PARA ALUMNAS DEL CICLO BÁSICO</b>						
416	BECAS DE ESTUDIO EN EL INTERIOR	15,250,200.00	1,355,850.00	16,606,050.00	13,185,450.00	79.40
<b>TOTAL 008 000 BECAS PARA ALUMNAS DEL CICLO BÁSICO</b>		<b>15,250,200.00</b>	<b>1,355,850.00</b>	<b>16,606,050.00</b>	<b>13,185,450.00</b>	<b>79.40</b>
<b>009 000 SERVICIOS DE REMOZAMIENTO DE CENTROS EDUCATIVOS PÚBLICOS</b>						
169	MANT. Y REP. DE OTRAS MAQUINARIAS Y EQUIPOS	0.00	0.00	0.00	0.00	0.00
171	MANT. Y REP. DE EDIFICIOS	31,350,000.00	-25,937,566.00	5,412,434.00	1,628,243.03	30.08
223	PIEDRA, ARCILLA Y ARENA	0.00	0.00	0.00	0.00	0.00
224	POMEZ, CAL Y YESO	0.00	0.00	0.00	0.00	0.00
232	ACABADOS TEXTILES	0.00	0.00	0.00	0.00	0.00
261	ELEMENTOS Y COMPUESTOS QUIMICOS	0.00	0.00	0.00	0.00	0.00
267	TINTES, PINTURAS Y COLORANTES	0.00	0.00	0.00	0.00	0.00
268	PRODUCTOS PLASTICOS, NYLON, VINIL Y P.V.C.	0.00	0.00	0.00	0.00	0.00
269	OTROS PRODUCTOS QUIMICOS Y CONEXOS	0.00	0.00	0.00	0.00	0.00
272	PRODUCTOS DE VIDRIO	0.00	0.00	0.00	0.00	0.00
273	PRODUCTOS DE LOZA Y PORCELANA	0.00	0.00	0.00	0.00	0.00
274	CEMENTO	0.00	0.00	0.00	0.00	0.00
275	PRÓD. DE CEMENTO, POMEZ, ASBESTO Y YESO	0.00	0.00	0.00	0.00	0.00
281	PRODUCTOS SIDERURGICOS	0.00	0.00	0.00	0.00	0.00
282	PRODUCTOS METALURGICOS NO FERRICOS	0.00	0.00	0.00	0.00	0.00
283	PRODUCTOS DE METAL	0.00	0.00	0.00	0.00	0.00
284	ESTRUCTURAS METALICAS ACABADAS	0.00	0.00	0.00	0.00	0.00
289	OTROS PRODUCTOS METALICOS	0.00	0.00	0.00	0.00	0.00
293	UTILES EDUCACIONALES Y CULTURALES	0.00	0.00	0.00	0.00	0.00

Sistema de Contabilidad Integrada Gubernamental  
 Informes de Gestión y Rendición de Cuentas - IGRC01  
 Ejecución Financiera  
 Expresado en Quetzales  
 DEL MES DE SEPTIEMBRE AL MES DE DICIEMBRE  
 Entidad Institucional = 11130008

PAGINA : 55 DE 78  
 FECHA : 05/01/2018  
 HORA : 10:54.15  
 REPORTE: R00820850.rpt

EJERCICIO: 2017

CORTE: ENTIDAD

PG - SPG - PY - ACT - OB - REN		ASIGNADO	MODIFICADO	VIGENTE	DEVENGADO	% EJEC
297	UTILES, ACCESORIOS Y MATERIALES ELECTRICOS	0.00	0.00	0.00	0.00	0.00
299	OTROS MATERIALES Y SUMINISTROS	0.00	0.00	0.00	0.00	0.00
324	EQUIPO EDUCACIONAL, CULTURAL Y RECREATIVO	3,000,000.00	0.00	3,000,000.00	0.00	0.00
TOTAL 009 000 SERVICIOS DE REMOZAMIENTO DE CENTROS EDUCATIVOS PÚBLICOS		<u>34,350,000.00</u>	<u>-25,937,566.00</u>	<u>8,412,434.00</u>	<u>1,628,243.03</u>	<u>19.36</u>
TOTAL 000 SIN PROYECTO		<u>1,012,176,743.00</u>	<u>-33,049,709.00</u>	<u>979,127,034.00</u>	<u>369,871,509.01</u>	<u>37.78</u>
TOTAL 00 SIN SUBPROGRAMA		<u>1,012,176,743.00</u>	<u>-33,049,709.00</u>	<u>979,127,034.00</u>	<u>369,871,509.01</u>	<u>37.78</u>
TOTAL 13 EDUCACIÓN ESCOLAR BÁSICA		<u>1,012,176,743.00</u>	<u>-33,049,709.00</u>	<u>979,127,034.00</u>	<u>369,871,509.01</u>	<u>37.78</u>
14 EDUCACIÓN ESCOLAR DIVERSIFICADA						
00 SIN SUBPROGRAMA						
000 SIN PROYECTO						
001 000 SERVICIOS DE GRATUIDAD EDUCATIVA						
013	COMPLEMENTO POR ANTIGÜEDAD AL PERSONAL PERMANENTE	0.00	0.00	0.00	0.00	0.00
111	ENERGIA ELECTRICA	4,582,641.00	337,392.00	4,920,033.00	1,347,404.24	27.39
112	AGUA	1,836,357.00	-63,230.00	1,773,127.00	348,363.26	19.65
113	TELEFONIA	834,118.00	70,365.00	904,483.00	234,697.40	25.95
115	EXTRACCIÓN DE BASURA Y DESTRUCCIÓN DE DESECHOS SÓLIDOS	92,700.00	-14,300.00	78,400.00	21,737.25	27.73
122	IMPRESION, ENCUADERNACION Y REPRODUCCION	325,280.00	-313,736.00	11,544.00	0.00	0.00
151	ARREND. DE EDIFICIOS Y LOCALES	316,800.00	0.00	316,800.00	112,600.00	35.54
162	MANT. Y REP. DE EQUIPO DE OFICINA	78,869.00	-61,180.00	17,689.00	6,225.00	35.19
164	MANT. Y REP. DE EQ. EDUCACIONALES Y RECREATIVOS	69,250.00	-67,250.00	2,000.00	0.00	0.00
165	MANT. Y REP. DE MEDIOS DE TRANSPORTE	0.00	2,000.00	2,000.00	0.00	0.00
168	MANT. Y REP. DE EQUIPO DE COMPUTO	86,634.00	-64,564.00	22,070.00	2,580.00	11.69
169	MANT. Y REP. DE OTRAS MAQUINARIAS Y EQUIPOS	0.00	12,500.00	12,500.00	0.00	0.00
171	MANT. Y REP. DE EDIFICIOS	508,800.00	-312,870.00	195,930.00	0.00	0.00
174	MANT. Y REP. DE INSTALACIONES	3,000.00	-1,500.00	1,500.00	0.00	0.00
199	OTROS SERVICIOS NO PERSONALES	0.00	3,400.00	3,400.00	0.00	0.00

Sistema de Contabilidad Integrada Gubernamental  
 Informes de Gestion y Rendición de Cuentas - IGRC01  
 Ejecución Financiera  
 Expresado en Quetzales  
 DEL MES DE SEPTIEMBRE AL MES DE DICIEMBRE  
 Entidad Institucional = 11130008

PAGINA : 56 DE 78  
 FECHA : 05/01/2018  
 HORA : 10:54.15  
 REPORTE: R00820850.rpt

EJERCICIO: 2017

CORTE: ENTIDAD

PG - SPG - PY - ACT - OB - REN		ASIGNADO	MODIFICADO	VIGENTE	DEVENGADO	% EJEC
211	ALIMENTOS PARA PERSONAS	1,044.00	-180.00	864.00	0.00	0.00
214	PRODUCTOS AGROFORESTALES, MADERA, CORCHO Y SUS MANUFACTURAS	23,880.00	13,900.00	37,780.00	0.00	0.00
223	PIEDRA, ARCILLA Y ARENA	17,060.00	3,729.00	20,789.00	0.00	0.00
224	POMEZ, CAL Y YESO	0.00	5,400.00	5,400.00	0.00	0.00
232	ACABADOS TEXTILES	18,364.00	-2,940.00	15,424.00	0.00	0.00
241	PAPEL DE ESCRITORIO	1,429,306.00	-116,522.50	1,312,783.50	385,571.43	29.37
242	PAPELES COMERCIALES, CARTONES Y OTROS	1,187.00	762.00	1,949.00	398.49	20.45
243	PRODUCTOS DE PAPEL O CARTON	281,637.00	534,467.23	816,104.23	219,495.31	26.90
244	PRODUCTOS DE ARTES GRAFICAS	545,483.00	-483,095.00	62,388.00	3,903.80	6.26
245	LIBROS, REVISTAS Y PERIODICOS	3,744.00	-2,718.00	1,026.00	880.00	85.77
252	ARTICULOS DE CUERO	0.00	1,060.00	1,060.00	1,040.00	98.11
253	LLANTAS Y NEUMATICOS	0.00	2,200.00	2,200.00	0.00	0.00
254	ARTICULOS DE CAUCHO	720.00	3,550.00	4,270.00	639.00	14.96
261	ELEMENTOS Y COMPUESTOS QUIMICOS	160,642.00	192,106.62	352,748.62	63,484.85	23.67
262	COMBUSTIBLES Y LUBRICANTES	3,990.00	24,839.00	28,829.00	0.00	0.00
264	INSECTICIDAS, FUMIGANTES Y SIMILARES	350.00	7,291.00	7,641.00	2,468.00	32.30
266	PRODUCTOS MEDICINALES Y FARMACEUTICOS	1,946.00	2,054.00	4,000.00	3,999.80	100.00
267	TINTES, PINTURAS Y COLORANTES	671,027.00	-33,543.97	637,483.03	80,227.66	12.59
268	PRODUCTOS PLASTICOS, NYLON, VINIL Y P.V.C.	543,619.00	-172,402.64	371,216.36	17,927.97	4.83
269	OTROS PRODUCTOS QUIMICOS Y CONEXOS	25,800.00	-17,287.00	8,513.00	6,510.25	76.47
271	PRODUCTOS DE ARCILLA	0.00	20,050.00	20,050.00	0.00	0.00
272	PRODUCTOS DE VIDRIO	5,170.00	-300.00	4,870.00	1,300.00	26.69
273	PRODUCTOS DE LOZA Y PORCELANA	8,000.00	14,822.00	22,822.00	3,400.00	14.90
274	CEMENTO	196,012.00	-109,302.00	86,710.00	1,734.72	2.00
275	PROD. DE CEMENTO, POMEZ, ASBESTO Y YESO	30,923.00	25,801.48	56,724.48	664.27	1.17
281	PRODUCTOS SIDERURGICOS	30,000.00	48,602.00	78,602.00	41,180.00	52.39
282	PRODUCTOS METALURGICOS NO FERRICOS	38,800.00	-4,927.20	33,872.80	955.75	2.82



Sistema de Contabilidad Integrada Gubernamental  
 Informes de Gestion y Rendicion de Cuentas - IGRC01  
 Ejecución Financiera  
 Expresado en Quetzales  
 DEL MES DE SEPTIEMBRE AL MES DE DICIEMBRE  
 Entidad Institucional = 11130008

PAGINA : 57 DE 78  
 FECHA : 05/01/2018  
 HORA : 10:54.15  
 REPORTE: R00820850.rpt

EJERCICIO: 2017

CORTE: ENTIDAD

PG - SPG - PY - ACT - OB - REN		ASIGNADO	MODIFICADO	VIGENTE	DEVENGADO	% EJEC
283	PRODUCTOS DE METAL	41,003.00	-22,914.00	18,089.00	9,025.00	49.89
284	ESTRUCTURAS METALICAS ACABADAS	324,590.00	-157,123.00	167,467.00	22,484.00	13.43
286	HERRAMIENTAS MENORES	46,513.00	4,442.00	50,955.00	15,058.20	29.55
289	OTROS PRODUCTOS METALICOS	10,560.00	11,395.00	21,955.00	7,134.50	32.50
291	UTILES DE OFICINA	1,468,028.00	-791,502.47	676,525.53	90,277.06	13.34
292	UTILES DE LIMPIEZA Y PRODUCTOS SANITARIOS	2,166,389.00	228,037.97	2,394,426.97	619,432.16	25.87
293	UTILES EDUCACIONALES Y CULTURALES	15,849.00	152,493.66	168,342.66	53,637.87	31.86
294	UTILES DEPORTIVOS Y RECREATIVOS	5,275.00	1,225.00	7,500.00	2,803.80	37.38
295	UTILES MENORES MEDICO-QUIRURGICOS Y DE LAB.	0.00	759.00	759.00	0.00	0.00
296	UTILES DE COCINA Y COMEDOR	25,183.00	5,770.30	30,953.30	0.00	0.00
297	UTILES, ACCESORIOS Y MATERIALES ELECTRICOS	167,788.00	-1,799.48	165,988.52	45,319.60	27.30
298	ACCESORIOS Y REPUESTOS EN GENERAL	38,375.00	-5,420.00	32,955.00	32,913.00	99.87
299	OTROS MATERIALES Y SUMINISTROS	890.00	14,733.00	15,623.00	11,814.00	75.62
321	MAQUINARIA Y EQUIPO DE PRODUCCION	0.00	0.00	0.00	0.00	0.00
322	EQUIPO DE OFICINA	0.00	0.00	0.00	0.00	0.00
323	EQUIPO MEDICO-SANITARIO Y DE LABORATORIO	0.00	0.00	0.00	0.00	0.00
324	EQUIPO EDUCACIONAL, CULTURAL Y RECREATIVO	0.00	0.00	0.00	0.00	0.00
328	EQUIPO DE COMPUTO	0.00	0.00	0.00	0.00	0.00
329	OTRAS MAQUINARIAS Y EQUIPOS	0.00	0.00	0.00	0.00	0.00
416	BECAS DE ESTUDIO EN EL INTERIOR	0.00	0.00	0.00	0.00	0.00
435	TRANSFERENCIAS A OTRAS INSTITUCIONES SIN FINES DE LUCRO	0.00	1,152,550.00	1,152,550.00	124,100.00	10.77
991	CREDITOS DE RESERVA	0.00	0.00	0.00	0.00	0.00
<b>TOTAL 001 000 SERVICIOS DE GRATUIDAD EDUCATIVA</b>		<b>17,084,596.00</b>	<b>77,090.00</b>	<b>17,161,686.00</b>	<b>3,963,387.64</b>	<b>23.09</b>
<b>002 000 EVALUACIÓN EDUCATIVA CICLO DIVERSIFICADO</b>						
114	CORREOS Y TELEGRAFOS	93,500.00	0.00	93,500.00	0.00	0.00
121	DIVULGACION E INFORMACION	225,000.00	0.00	225,000.00	39,147.30	17.40
122	IMPRESION, ENCUADERNACION Y REPRODUCCION	707,800.00	0.00	707,800.00	142,077.00	20.07

Sistema de Contabilidad Integrada Gubernamental  
 Informes de Gestion y Rendicion de Cuentas - IGRC01  
 Ejecución Financiera  
 Expresado en Quetzales  
 DEL MES DE SEPTIEMBRE AL MES DE DICIEMBRE  
 Entidad Institucional = 11130008

PAGINA : 58 DE 78  
 FECHA : 05/01/2018  
 HORA : 10:54.15  
 REPORTE: R00820850.rpt

EJERCICIO: 2017

CORTE: ENTIDAD

PG - SPG - PY - ACT- OB - REN		ASIGNADO	MODIFICADO	VIGENTE	DEVENGADO	% EJEC
133	VIATICOS EN EL INTERIOR	147,000.00	0.00	147,000.00	35,572.10	24.20
155	ARREND. DE MEDIOS DE TRANSPORTE	315,000.00	0.00	315,000.00	35,982.80	11.42
185	SERVICIOS DE CAPACITACION	130,000.00	0.00	130,000.00	22,165.00	17.05
189	OTROS ESTUDIOS Y/O SERVICIOS	60,000.00	0.00	60,000.00	56,000.00	93.33
211	ALIMENTOS PARA PERSONAS	27,100.00	0.00	27,100.00	8,754.95	32.31
241	PAPEL DE ESCRITORIO	20,250.00	0.00	20,250.00	0.00	0.00
243	PRODUCTOS DE PAPEL O CARTON	27,000.00	0.00	27,000.00	0.00	0.00
991	CREDITOS DE RESERVA	0.00	0.00	0.00	0.00	0.00
<b>TOTAL 002 000 EVALUACIÓN EDUCATIVA CICLO DIVERSIFICADO</b>		<b>1,752,650.00</b>	<b>0.00</b>	<b>1,752,650.00</b>	<b>339,699.15</b>	<b>19.38</b>
<b>004 000 INNOVACIÓN TECNOLÓGICA PARA EDUCACIÓN ESCOLAR DIVERSIFICADA</b>						
158	DERECHOS DE BIENES INTANGIBLES	94,752.00	0.00	94,752.00	0.00	0.00
321	MAQUINARIA Y EQUIPO DE PRODUCCION	2,400,000.00	-2,400,000.00	0.00	0.00	0.00
322	EQUIPO DE OFICINA	1,890,000.00	-1,890,000.00	0.00	0.00	0.00
323	EQUIPO MEDICO-SANITARIO Y DE LABORATORIO	96,000.00	-96,000.00	0.00	0.00	0.00
324	EQUIPO EDUCACIONAL, CULTURAL Y RECREATIVO	598,300.00	-598,300.00	0.00	0.00	0.00
328	EQUIPO DE COMPUTO	15,155,700.00	-15,155,700.00	0.00	0.00	0.00
329	OTRAS MAQUINARIAS Y EQUIPOS	2,360,000.00	-2,360,000.00	0.00	0.00	0.00
<b>TOTAL 004 000 INNOVACIÓN TECNOLÓGICA PARA EDUCACIÓN ESCOLAR DIVERSIFICADA</b>		<b>22,594,752.00</b>	<b>-22,500,000.00</b>	<b>94,752.00</b>	<b>0.00</b>	<b>0.00</b>
<b>005 000 BECAS PARA ALUMNAS DEL CICLO DIVERSIFICADO</b>						
416	BECAS DE ESTUDIO EN EL INTERIOR	13,255,550.00	326,610.00	13,582,160.00	6,901,529.11	50.81
991	CREDITOS DE RESERVA	0.00	0.00	0.00	0.00	0.00
<b>TOTAL 005 000 BECAS PARA ALUMNAS DEL CICLO DIVERSIFICADO</b>		<b>13,255,550.00</b>	<b>326,610.00</b>	<b>13,582,160.00</b>	<b>6,901,529.11</b>	<b>50.81</b>
<b>TOTAL 000 SIN PROYECTO</b>		<b>54,687,548.00</b>	<b>-22,096,300.00</b>	<b>32,591,248.00</b>	<b>11,204,615.90</b>	<b>34.38</b>
<b>003 CONSTRUCCIÓN, AMPLIACIÓN Y MEJORAMIENTO DE EDIFICIOS E INSTALACIONES ESCOLARES</b>						
<b>000 002 CONSTRUCCIÓN DE INSTITUTO TECNOLÓGICO DE AMATITLÁN</b>						

Sistema de Contabilidad Integrada Gubernamental  
 Informes de Gestion y Rendicion de Cuentas - IGRC01  
 Ejecución Financiera  
 Expresado en Quetzales  
 DEL MES DE SEPTIEMBRE AL MES DE DICIEMBRE  
 Entidad Institucional = 11130008

PAGINA : 59 DE 78  
 FECHA : 05/01/2018  
 HORA : 10:54.15  
 REPORTE: R00820850.rpt

EJERCICIO: 2017

CORTE: ENTIDAD

PG - SPG - PY - ACT - OB - REN		ASIGNADO	MODIFICADO	VIGENTE	DEVENGADO	% EJEC
332	CONST. DE BIENES NAC. DE USO NO COMUN	7,500,000.00	0.00	7,500,000.00	0.00	0.00
332	CONST. DE BIENES NAC. DE USO NO COMUN	7,500,000.00	0.00	7,500,000.00	0.00	0.00
<b>TOTAL.000 001 CONSTRUCCIÓN DE INSTITUTO TECNOLÓGICO DE HUEHUETENANGO</b>		<b>15,000,000.00</b>	<b>0.00</b>	<b>15,000,000.00</b>	<b>0.00</b>	<b>0.00</b>
<b>TOTAL 003 CONSTRUCCIÓN, AMPLIACIÓN Y MEJORAMIENTO DE EDIFICIOS E INSTALACIONES ESCOLARES</b>		<b>15,000,000.00</b>	<b>0.00</b>	<b>15,000,000.00</b>	<b>0.00</b>	<b>0.00</b>
<b>TOTAL 00 SIN SUBPROGRAMA</b>		<b>69,687,548.00</b>	<b>-22,096,300.00</b>	<b>47,591,248.00</b>	<b>11,204,615.90</b>	<b>23.54</b>
<b>01 FORMACIÓN CON ORIENTACIÓN DOCENTE</b>						
<b>000 SIN PROYECTO</b>						
<b>001 000 SERVICIOS DE EDUCACIÓN, FORMACIÓN DE MAESTROS</b>						
011	PERSONAL PERMANENTE	52,425,207.00	-2,373,638.00	50,051,569.00	16,404,144.47	32.77
012	COMPLEMENTO PERSONAL AL SALARIO DEL PERSONAL PERMANENTE	360.00	0.00	360.00	120.00	33.33
013	COMPLEMENTO POR ANTIGÜEDAD AL PERSONAL PERMANENTE	165,480.00	20,500.00	185,980.00	55,586.45	29.89
014	COMPLEMENTO POR CALIDAD PROFESIONAL AL PERSONAL PERMANENTE	1,125.00	-646.00	479.00	93.75	19.57
015	COMPLEMENTOS ESPECIFICOS AL PERSONAL PERMANENTE	9,865,193.00	4,259,932.00	14,125,125.00	7,132,297.66	50.49
017	DERECHOS ESCALAFONARIOS	38,191,356.00	-351,183.00	38,542,539.00	12,911,861.81	33.50
021	PERSONAL SUPERNUMERARIO	123,489,888.00	-3,632,491.00	119,857,397.00	40,221,388.49	33.56
022	PERSONAL POR CONTRATO	281,460.00	-256,610.00	24,850.00	5,840.00	23.50
023	INTERINATOS POR LICENCIA Y BECAS	0.00	12,750.00	12,750.00	0.00	0.00
027	COMP. ESPECIFICOS AL PERSONAL TEMPORAL	9,333,373.00	7,707,649.00	17,041,022.00	11,200,372.63	65.73
071	AGUINALDO	18,596,521.00	-454,479.00	18,142,042.00	13,887,292.94	76.55
072	BONIFICACION ANUAL (BONO 14)	18,598,681.00	-498,516.00	18,100,165.00	5,083,518.49	28.09
073	BONO VACACIONAL	875,600.00	-35,636.00	839,964.00	827,837.48	98.56
416	BECAS DE ESTUDIO EN EL INTERIOR	2,950,200.00	-149,850.00	2,800,350.00	739,450.00	26.41
419	OTRAS TRANSFERENCIAS A PERSONAS INDIVIDUALES	580,022.00	0.00	580,022.00	188,108.80	32.43
<b>TOTAL.001 000 SERVICIOS DE EDUCACIÓN, FORMACIÓN DE MAESTROS</b>		<b>275,354,466.00</b>	<b>4,950,148.00</b>	<b>280,304,614.00</b>	<b>108,657,912.97</b>	<b>38.76</b>

Sistema de Contabilidad Integrada Gubernamental  
 Informes de Gestión y Rendición de Cuentas - IGRC01  
 Ejecución Financiera  
 Expresado en Quetzales  
 DEL MES DE SEPTIEMBRE AL MES DE DICIEMBRE  
 Entidad Institucional = 11130008

PAGINA : 60 DE 78  
 FECHA : 05/01/2018  
 HORA : 10:54.15  
 REPORTE: R00820850.rpt

EJERCICIO: 2017

CORTE: ENTIDAD

PG - SPG - PY - ACT - OB - REN	ASIGNADO	MODIFICADO	VIGENTE	DEVENGADO	% EJEC
002 000 SERVICIOS DE EDUCACIÓN, FORMACIÓN DE BACHILLERES CON ORIENTACIÓN EN EDUCACIÓN					
111 ENERGIA ELECTRICA	420,150.00	36,850.00	457,000.00	129,126.01	28.26
112 AGUA	0.00	20,000.00	20,000.00	0.00	0.00
113 TELEFONIA	204,894.00	0.00	204,894.00	37,324.65	18.22
115 EXTRACCIÓN DE BASURA Y DESTRUCCIÓN DE DESECHOS SÓLIDOS	0.00	50,000.00	50,000.00	27,500.00	55.00
121 DIVULGACION E INFORMACION	0.00	56,520.00	56,520.00	350.00	0.62
122 IMPRESION, ENCUADERNACION Y REPRODUCCION	120,000.00	491,000.00	611,000.00	185,130.00	30.30
133 VIATICOS EN EL INTERIOR	0.00	462,507.00	462,507.00	20,880.75	4.51
141 TRANSPORTE DE PERSONAS	255,500.00	37,100.00	292,600.00	0.00	0.00
142 FLETES	0.00	500.00	500.00	0.00	0.00
164 MANT. Y REP. DE EQ. EDUCACIONALES Y RECREATIVOS	0.00	11,500.00	11,500.00	0.00	0.00
169 MANT. Y REP. DE OTRAS MAQUINARIAS Y EQUIPOS	21,255.00	165,045.00	186,300.00	0.00	0.00
171 MANT. Y REP. DE EDIFICIOS	330,000.00	-78,000.00	252,000.00	0.00	0.00
176 MANT. Y REP. DE OTRAS OBRAS E INSTALACIONES	90,000.00	74,700.00	164,700.00	9,500.00	5.77
182 SERVICIOS MEDICO-SANITARIOS	90,000.00	-90,000.00	0.00	0.00	0.00
185 SERVICIOS DE CAPACITACION	98,413,200.00	-47,216,201.00	51,196,999.00	2,160.00	0.00
189 OTROS ESTUDIOS Y/O SERVICIOS	195,000.00	1,205,000.00	1,400,000.00	0.00	0.00
191 PRIMAS Y GASTOS DE SEGUROS Y FIANZAS	0.00	30,000.00	30,000.00	980.78	3.27
196 SERVICIOS DE ATENCION Y PROTOCOLO	0.00	10,000.00	10,000.00	0.00	0.00
197 SERVICIOS DE VIGILANCIA	0.00	335,350.00	335,350.00	222,570.92	66.37
199 OTROS SERVICIOS NO PERSONALES	0.00	1,026,922.00	1,026,922.00	0.00	0.00
211 ALIMENTOS PARA PERSONAS	955,055.00	192,000.00	1,147,055.00	410,950.60	35.83
223 PIEDRA, ARCILLA Y ARENA	0.00	40,000.00	40,000.00	15,500.00	38.75
233 PRENDAS DE VESTIR	1,903,705.00	-721,705.00	1,182,000.00	0.00	0.00
239 OTROS TEXTILES Y VESTUARIO	0.00	684,100.00	684,100.00	39,750.00	5.81
241 PAPEL DE ESCRITORIO	189,600.00	-69,445.00	120,155.00	16,922.40	14.08
242 PAPELES COMERCIALES, CARTONES Y OTROS	0.00	16,835.00	16,835.00	180.00	1.07

Sistema de Contabilidad Integrada Gubernamental  
 Informes de Gestión y Rendición de Cuentas - IGRC01  
 Ejecución Financiera  
 Expresado en Quetzales  
 DEL MES DE SEPTIEMBRE AL MES DE DICIEMBRE  
 Entidad Institucional = 11130008

PAGINA : 61 DE 78  
 FECHA : 05/01/2018  
 HORA : 10:54.15  
 REPORTE: R00820850.rpt

EJERCICIO: 2017

CORTE: ENTIDAD

PG - SPG - PY - ACT - OB - REN	ASIGNADO	MODIFICADO	VIGENTE	DEVENGADO	% EJEC
243 PRODUCTOS DE PAPEL O CARTON	38,162.00	-34,997.00	3,165.00	1,219.55	38.53
244 PRODUCTOS DE ARTES GRAFICAS	30,050.00	16,210.00	46,260.00	1,066.90	2.31
246 TEXTOS DE ENSEÑANZA	26,000.00	-26,000.00	0.00	0.00	0.00
261 ELEMENTOS Y COMPUESTOS QUIMICOS	179,080.00	-29,080.00	150,000.00	0.00	0.00
262 COMBUSTIBLES Y LUBRICANTES	15,000.00	-15,000.00	0.00	0.00	0.00
264 INSECTICIDAS, FUMIGANTES Y SIMILARES	0.00	50,000.00	50,000.00	0.00	0.00
266 PRODUCTOS MEDICINALES Y FARMACEUTICOS	253,500.00	-223,500.00	30,000.00	0.00	0.00
267 TINTES, PINTURAS Y COLORANTES	711,740.00	-456,680.00	255,060.00	0.00	0.00
268 PRODUCTOS PLASTICOS, NYLON, VINIL Y P.V.C.	116,204.00	-16,204.00	100,000.00	0.00	0.00
274 CEMENTO	400.00	-400.00	0.00	0.00	0.00
283 PRODUCTOS DE METAL	1,500.00	-1,500.00	0.00	0.00	0.00
284 ESTRUCTURAS METALICAS ACABADAS	0.00	242,400.00	242,400.00	0.00	0.00
289 OTROS PRODUCTOS METALICOS	0.00	1,295.00	1,295.00	0.00	0.00
291 UTILES DE OFICINA	364,633.00	-161,816.00	202,817.00	23,221.16	11.45
292 UTILES DE LIMPIEZA Y PRODUCTOS SANITARIOS	246,200.00	-57,225.00	188,975.00	0.00	0.00
293 UTILES EDUCACIONALES Y CULTURALES	0.00	74,833.00	74,833.00	42,479.00	56.77
294 UTILES DEPORTIVOS Y RECREATIVOS	2,035,316.00	489,184.00	2,524,500.00	0.00	0.00
299 OTROS MATERIALES Y SUMINISTROS	0.00	75,000.00	75,000.00	0.00	0.00
322 EQUIPO DE OFICINA	78,700.00	-78,700.00	0.00	0.00	0.00
324 EQUIPO EDUCACIONAL, CULTURAL Y RECREATIVO	56,400.00	-56,400.00	0.00	0.00	0.00
328 EQUIPO DE COMPUTO	80,000.00	135,100.00	215,100.00	0.00	0.00
416 BECAS DE ESTUDIO EN EL INTERIOR	1,826,550.00	-353,850.00	1,472,700.00	539,250.00	36.62
419 OTRAS TRANSFERENCIAS A PERSONAS INDIVIDUALES	104,941.00	0.00	104,941.00	22,349.80	21.30
<b>TOTAL 002 000 SERVICIOS DE EDUCACIÓN, FORMACIÓN DE BACHILLERES CON ORIENTACIÓN EN EDUCACIÓN</b>	<b>109,352,735.00</b>	<b>-43,656,752.00</b>	<b>65,695,983.00</b>	<b>1,748,412.52</b>	<b>2.66</b>
<b>TOTAL 000 SIN PROYECTO</b>	<b>384,707,201.00</b>	<b>-38,706,604.00</b>	<b>346,000,597.00</b>	<b>110,406,325.49</b>	<b>31.91</b>
<b>TOTAL 01 FORMACIÓN CON ORIENTACIÓN DOCENTE</b>	<b>384,707,201.00</b>	<b>-38,706,604.00</b>	<b>346,000,597.00</b>	<b>110,406,325.49</b>	<b>31.91</b>

Sistema de Contabilidad Integrada Gubernamental  
 Informes de Gestión y Rendición de Cuentas - IGRC01  
 Ejecución Financiera  
 Expresado en Quetzales  
 DEL MES DE SEPTIEMBRE AL MES DE DICIEMBRE  
 Entidad Institucional = 11130008

PAGINA : 62 DE 78  
 FECHA : 05/01/2018  
 HORA : 10:54.15  
 REPORTE: R00820850.rpt

EJERCICIO: 2017

CORTE: ENTIDAD

PG - SPG - PY - ACT - OB - REN		ASIGNADO	MODIFICADO	VIGENTE	DEVENGADO	% EJEC
<b>02</b>	<b>FORMACIÓN DE BACHILLERES</b>					
000	SIN PROYECTO					
001	000 SERVICIOS DE EDUCACIÓN, FORMACIÓN DE BACHILLERES					
011	PERSONAL PERMANENTE	6,025,842.00	-520,150.00	5,505,692.00	1,810,646.22	32.89
013	COMPLEMENTO POR ANTIGÜEDAD AL PERSONAL PERMANENTE	20,580.00	-3,547.00	17,033.00	5,748.55	33.75
015	COMPLEMENTOS ESPECIFICOS AL PERSONAL PERMANENTE	892,390.00	382,820.00	1,275,210.00	681,995.88	53.48
017	DERECHOS ESCALAFONARIOS	4,768,719.00	-168,947.00	4,599,772.00	1,554,880.82	33.80
022	PERSONAL POR CONTRATO	395,856.00	-16,572.00	379,284.00	126,428.00	33.33
027	COMP. ESPECIFICOS AL PERSONAL TEMPORAL	19,892.00	7,108.00	27,000.00	27,000.00	100.00
071	AGUINALDO	997,796.00	-46,621.00	951,175.00	465,734.20	48.96
072	BONIFICACION ANUAL (BONO 14)	997,796.00	-50,308.00	947,488.00	6,635.04	0.70
073	BONO VACACIONAL	38,000.00	-4,000.00	34,000.00	33,249.32	97.79
416	BÉCAS DE ESTUDIO EN EL INTERIOR	3,578,850.00	-82,585.00	3,496,265.00	1,845,500.00	52.78
419	OTRAS TRANSFERENCIAS A PERSONAS INDIVIDUALES	1,259,604.00	-18,900.00	1,240,704.00	378,074.40	30.47
	<b>TOTAL 001 000 SERVICIOS DE EDUCACIÓN, FORMACIÓN DE BACHILLERES</b>	<b>18,996,325.00</b>	<b>-521,702.00</b>	<b>18,473,623.00</b>	<b>6,935,892.43</b>	<b>37.54</b>
	<b>TOTAL 000 SIN PROYECTO</b>	<b>18,996,325.00</b>	<b>-521,702.00</b>	<b>18,473,623.00</b>	<b>6,935,892.43</b>	<b>37.54</b>
	<b>TOTAL 02 FORMACIÓN DE BACHILLERES</b>	<b>18,996,325.00</b>	<b>-521,702.00</b>	<b>18,473,623.00</b>	<b>6,935,892.43</b>	<b>37.54</b>
<b>03</b>	<b>FORMACIÓN DE PERITOS</b>					
000	SIN PROYECTO					
001	000 SERVICIOS DE EDUCACIÓN, FORMACIÓN DE PERITOS					
011	PERSONAL PERMANENTE	24,392,676.00	-1,750,069.00	22,642,607.00	7,411,434.68	32.73
012	COMPLEMENTO PERSONAL AL SALARIO DEL PERSONAL PERMANENTE	120.00	-110.00	10.00	0.00	0.00
013	COMPLEMENTO POR ANTIGÜEDAD AL PERSONAL PERMANENTE	68,280.00	1,621.00	69,901.00	21,490.00	30.74
015	COMPLEMENTOS ESPECIFICOS AL PERSONAL PERMANENTE	3,482,263.00	2,000,221.00	5,482,484.00	2,954,832.57	53.90
017	DERECHOS ESCALAFONARIOS	17,387,544.00	-464,163.00	16,923,381.00	5,652,513.38	33.40
022	PERSONAL POR CONTRATO	175,200.00	-175,180.00	20.00	0.00	0.00

Sistema de Contabilidad Integrada Gubernamental  
 Informes de Gestion y Rendicion de Cuentas - IGRC01  
 Ejecución Financiera  
 Expresado en Quetzales  
 DEL MES DE SEPTIEMBRE AL MES DE DICIEMBRE  
 Entidad Institucional = 11130008

PAGINA : 63 DE 78  
 FECHA : 05/01/2018  
 HORA : 10:54.15  
 REPORTE: R00820850.rpt

EJERCICIO: 2017

CORTE: ENTIDAD

PG - SPG - PY - ACT - OB - REN		ASIGNADO	MODIFICADO	VIGENTE	DEVENGADO	% EJEC
025	COMP. POR ANTIGUEDAD AL PERSONAL TEMPORAL	420.00	-410.00	10.00	0.00	0.00
027	COMP. ESPECIFICOS AL PERSONAL TEMPORAL	204,530.00	-204,520.00	10.00	0.00	0.00
071	AGUINALDO	3,759,274.00	-148,593.00	3,610,681.00	1,763,550.50	48.84
072	BONIFICACION ANUAL (BONO 14)	3,761,811.00	-183,217.00	3,578,594.00	22,860.06	0.64
073	BONO VACACIONAL	133,800.00	-12,505.00	121,295.00	118,973.94	98.09
174	MANT. Y REP. DE INSTALACIONES	0.00	12,000.00	12,000.00	0.00	0.00
293	UTILES EDUCACIONALES Y CULTURALES	0.00	1,500.00	1,500.00	0.00	0.00
322	EQUIPO DE OFICINA	0.00	38,400.00	38,400.00	0.00	0.00
324	EQUIPO EDUCACIONAL, CULTURAL Y RECREATIVO	0.00	21,500.00	21,500.00	0.00	0.00
326	EQUIPO PARA COMUNICACIONES	0.00	6,600.00	6,600.00	0.00	0.00
328	EQUIPO DE COMPUTO	0.00	302,000.00	302,000.00	278,085.20	92.08
416	BECAS DE ESTUDIO EN EL INTERIOR	2,779,650.00	-197,100.00	2,582,550.00	1,438,500.00	55.70
419	OTRAS TRANSFERENCIAS A PERSONAS INDIVIDUALES	2,199,064.00	0.00	2,199,064.00	545,168.80	24.79
<b>TOTAL 001 000 SERVICIOS DE EDUCACIÓN, FORMACIÓN DE PERITOS</b>		<b>58,344,632.00</b>	<b>-752,025.00</b>	<b>57,592,607.00</b>	<b>20,207,409.13</b>	<b>35.09</b>
<b>TOTAL 000 SIN PROYECTO</b>		<b>58,344,632.00</b>	<b>-752,025.00</b>	<b>57,592,607.00</b>	<b>20,207,409.13</b>	<b>35.09</b>
<b>TOTAL 03 FORMACIÓN DE PERITOS</b>		<b>58,344,632.00</b>	<b>-752,025.00</b>	<b>57,592,607.00</b>	<b>20,207,409.13</b>	<b>35.09</b>
<b>04 FORMACIÓN SECRETARIAL</b>						
<b>000 SIN PROYECTO</b>						
<b>001 000 SERVICIOS DE EDUCACIÓN, FORMACIÓN DE SECRETARIAS</b>						
011	PERSONAL PERMANENTE	4,769,604.00	-322,221.00	4,447,383.00	1,454,350.05	32.70
012	COMPLEMENTO PERSONAL AL SALARIO DEL PERSONAL PERMANENTE	120.00	0.00	120.00	40.00	33.33
013	COMPLEMENTO POR ANTIGÜEDAD AL PERSONAL PERMANENTE	13,500.00	-1,090.00	12,410.00	3,955.00	31.87
015	COMPLEMENTOS ESPECIFICOS AL PERSONAL PERMANENTE	734,819.00	407,217.00	1,142,036.00	593,844.04	52.00
017	DERECHOS ESCALAFONARIOS	3,048,864.00	-102,185.00	2,946,699.00	996,996.77	33.83
022	PERSONAL POR CONTRATO	35,040.00	-35,040.00	0.00	0.00	0.00

Sistema de Contabilidad Integrada Gubernamental  
 Informes de Gestión y Rendición de Cuentas - IGRC01  
 Ejecución Financiera  
 Expresado en Quetzales  
 DEL MES DE SEPTIEMBRE AL MES DE DICIEMBRE  
 Entidad Institucional = 11130008

PAGINA : 64 DE 78  
 FECHA : 05/01/2018  
 HORA : 10:54.15  
 REPORTE: R00820850.rpt

EJERCICIO: 2017

CORTE: ENTIDAD

PG - SPG - PY - ACT - OB - REN		ASIGNADO	MODIFICADO	VIGENTE	DEVENGADO	% EJEC
027	COMP. ESPECIFICOS AL PERSONAL TEMPORAL	40,906.00	-40,906.00	0.00	0.00	0.00
071	AGUINALDO	710,091.00	-25,129.00	684,962.00	328,569.31	47.97
072	BONIFICACION ANUAL (BONO 14)	710,091.00	-37,785.00	672,306.00	7,596.73	1.13
073	BONO VACACIONAL	27,000.00	-2,514.00	24,486.00	24,200.00	98.83
416	BECAS DE ESTUDIO EN EL INTERIOR	332,100.00	8,100.00	340,200.00	296,700.00	87.21
419	OTRAS TRANSFERENCIAS A PERSONAS INDIVIDUALES	897,393.00	0.00	897,393.00	314,230.40	35.02
<b>TOTAL 001 000 SERVICIOS DE EDUCACIÓN, FORMACIÓN DE SECRETARIAS</b>		<b>11,319,528.00</b>	<b>-151,533.00</b>	<b>11,167,995.00</b>	<b>4,020,482.30</b>	<b>36.00</b>
<b>TOTAL 000 SIN PROYECTO</b>		<b>11,319,528.00</b>	<b>-151,533.00</b>	<b>11,167,995.00</b>	<b>4,020,482.30</b>	<b>36.00</b>
<b>TOTAL 04 FORMACIÓN SECRETARIAL</b>		<b>11,319,528.00</b>	<b>-151,533.00</b>	<b>11,167,995.00</b>	<b>4,020,482.30</b>	<b>36.00</b>
<b>05 FORMACIÓN TÉCNICA INDUSTRIAL</b>						
<b>000 SIN PROYECTO</b>						
<b>001 000 SERVICIOS DE EDUCACIÓN, FORMACIÓN DE TÉCNICOS INDUSTRIALES</b>						
011	PERSONAL PERMANENTE	11,649,192.00	-1,087,415.00	10,561,777.00	3,469,197.18	32.85
012	COMPLEMENTO PERSONAL AL SALARIO DEL PERSONAL PERMANENTE	564.00	-100.00	464.00	148.00	31.90
013	COMPLEMENTO POR ANTIGÜEDAD AL PERSONAL PERMANENTE	54,000.00	-4,665.00	49,335.00	17,584.84	35.64
015	COMPLEMENTOS ESPECIFICOS AL PERSONAL PERMANENTE	2,281,459.00	724,744.00	3,006,203.00	1,510,997.75	50.26
017	DERECHOS ESCALAFONARIOS	5,433,480.00	78,660.00	5,512,140.00	1,859,600.72	33.74
027	COMP. ESPECIFICOS AL PERSONAL TEMPORAL	0.00	0.00	0.00	0.00	0.00
071	AGUINALDO	1,563,217.00	-57,657.00	1,505,560.00	741,795.41	49.27
072	BONIFICACION ANUAL (BONO 14)	1,587,502.00	-85,863.00	1,501,639.00	5,349.17	0.36
073	BONO VACACIONAL	70,000.00	-8,999.00	61,001.00	60,565.88	99.29
171	MANT. Y REP. DE EDIFICIOS	0.00	2,452,543.00	2,452,543.00	0.00	0.00
312	EDIFICIOS, ESTRUCTURAS E INSTALACIONES	0.00	0.00	0.00	0.00	0.00
313	OTROS BIENES MUEBLES PREEXISTENTES	0.00	90,000.00	90,000.00	90,000.00	100.00
321	MAQUINARIA Y EQUIPO DE PRODUCCION	0.00	703,210.00	703,210.00	517,697.51	73.62



Sistema de Contabilidad Integrada Gubernamental  
 Informes de Gestion y Rendicion de Cuentas - IGRC01  
 Ejecución Financiera  
 Expresado en Quetzales  
 DEL MES DE SEPTIEMBRE AL MES DE DICIEMBRE  
 Entidad Institucional = 11130008

PAGINA : 65 DE 78  
 FECHA : 05/01/2018  
 HORA : 10:54.15  
 REPORTE: R00820850.rpt

EJERCICIO: 2017

CORTE: ENTIDAD

PG - SPG - PY - ACT - OB - REN		ASIGNADO	MODIFICADO	VIGENTE	DEVENGADO	% EJEC
322	EQUIPO DE OFICINA	0.00	263,700.00	263,700.00	164,048.00	62.21
323	EQUIPO MEDICO-SANITARIO Y DE LABORATORIO	0.00	51,100.00	51,100.00	51,008.00	99.82
324	EQUIPO EDUCACIONAL, CULTURAL Y RECREATIVO	0.00	463,139.00	463,139.00	174,539.25	37.69
326	EQUIPO PARA COMUNICACIONES	0.00	32,422.00	32,422.00	29,460.00	90.86
327	MAQUINARIA Y EQUIPO PARA LA CONSTRUCCION	0.00	96,500.00	96,500.00	70,205.00	72.75
328	EQUIPO DE COMPUTO	0.00	1,555,710.00	1,555,710.00	698,611.24	44.91
329	OTRAS MAQUINARIAS Y EQUIPOS	0.00	6,744,219.00	6,744,219.00	5,339,289.33	79.17
416	BECAS DE ESTUDIO EN EL INTERIOR	1,214,550.00	-1,800.00	1,212,750.00	547,141.67	45.12
419	OTRAS TRANSFERENCIAS A PERSONAS INDIVIDUALES	329,252.00	0.00	329,252.00	228,210.40	69.31
<b>TOTAL 001 000 SERVICIOS DE EDUCACIÓN, FORMACIÓN DE TÉCNICOS INDUSTRIALES</b>		<b>24,183,216.00</b>	<b>12,009,448.00</b>	<b>36,192,664.00</b>	<b>15,575,449.35</b>	<b>43.03</b>
<b>TOTAL 000 SIN PROYECTO</b>		<b>24,183,216.00</b>	<b>12,009,448.00</b>	<b>36,192,664.00</b>	<b>15,575,449.35</b>	<b>43.03</b>
<b>TOTAL 05 FORMACIÓN TÉCNICA INDUSTRIAL</b>		<b>24,183,216.00</b>	<b>12,009,448.00</b>	<b>36,192,664.00</b>	<b>15,575,449.35</b>	<b>43.03</b>
<b>TOTAL 14 EDUCACIÓN ESCOLAR DIVERSIFICADA</b>		<b>567,237,450.00</b>	<b>-50,218,716.00</b>	<b>517,018,734.00</b>	<b>168,350,174.60</b>	<b>32.56</b>
<b>15 EDUCACIÓN EXTRAESCOLAR</b>						
<b>00 SIN SUBPROGRAMA</b>						
<b>000 SIN PROYECTO</b>						
<b>001 000 DIRECCIÓN Y COORDINACIÓN</b>						
011	PERSONAL PERMANENTE	1,180,102.00	176,117.00	1,356,219.00	466,695.23	34.36
012	COMPLEMENTO PERSONAL AL SALARIO DEL PERSONAL PERMANENTE	12,000.00	-11,990.00	10.00	0.00	0.00
013	COMPLEMENTO POR ANTIGÜEDAD AL PERSONAL PERMANENTE	2,596.00	-616.00	1,980.00	400.00	20.20
014	COMPLEMENTO POR CALIDAD PROFESIONAL AL PERSONAL PERMANENTE	54,000.00	8,250.00	62,250.00	21,000.00	33.73
015	COMPLEMENTOS ESPECIFICOS AL PERSONAL PERMANENTE	1,230,606.00	270,123.00	1,500,729.00	568,649.99	37.89
017	DERECHOS ESCALAFONARIOS	23,232.00	11,616.00	34,848.00	11,616.00	33.33
021	PERSONAL SUPERNUMERARIO	990,480.00	-83,059.00	907,421.00	291,547.74	32.13
022	PERSONAL POR CONTRATO	1,050,408.00	-401,485.00	648,923.00	231,870.97	35.73

Sistema de Contabilidad Integrada Gubernamental  
 Informes de Gestión y Rendición de Cuentas - IGRC01  
 Ejecución Financiera  
 Expresado en Quetzales  
 DEL MES DE SEPTIEMBRE AL MES DE DICIEMBRE  
 Entidad Institucional = 11130008

PAGINA : 66 DE 78  
 FECHA : 05/01/2018  
 HORA : 10:54.15  
 REPORTE: R00820850.rpt

EJERCICIO: 2017

CORTE: ENTIDAD

PG - SPG - PY - ACT - OB - REN		ASIGNADO	MODIFICADO	VIGENTE	DEVENGADO	% EJEC
026	COMP. POR CALIDAD PROFESIONAL AL PERSONAL TEMP.	31,500.00	-19,006.00	12,494.00	4,947.58	39.60
027	COMP. ESPECIFICOS AL PERSONAL TEMPORAL	781,693.00	-242,916.00	538,777.00	220,707.91	40.96
055	APORTE PARA CLASES PASIVAS	0.00	0.00	0.00	0.00	0.00
071	AGUINALDO	432,999.00	-22,019.00	410,980.00	250,431.42	60.94
072	BONIFICACION ANUAL (BONO 14)	432,999.00	-4,291.00	428,708.00	45,003.64	10.50
073	BONO VACACIONAL	10,800.00	-922.00	9,878.00	9,486.55	96.04
111	ENERGIA ELECTRICA	48,000.00	27,000.00	75,000.00	13,505.50	18.01
112	AGUA	21,600.00	8,000.00	29,600.00	11,644.24	39.34
113	TELEFONIA	48,000.00	33,912.00	81,912.00	11,074.23	13.52
114	CORREOS Y TELEGRAFOS	2,000.00	0.00	2,000.00	0.00	0.00
115	EXTRACCIÓN DE BASURA Y DESTRUCCIÓN DE DESECHOS SÓLIDOS	1,800.00	0.00	1,800.00	180.00	10.00
121	DIVULGACION E INFORMACION	0.00	1,200.00	1,200.00	0.00	0.00
122	IMPRESION, ENCUADERNACION Y REPRODUCCION	436,493.00	-432,318.00	4,175.00	375.00	8.98
133	VIATICOS EN EL INTERIOR	80,000.00	72,225.00	152,225.00	26,181.00	17.20
134	COMPENSACION POR KILOMETRO RECORRIDO	0.00	5,000.00	5,000.00	0.00	0.00
141	TRANSPORTE DE PERSONAS	5,000.00	0.00	5,000.00	0.00	0.00
151	ARREND. DE EDIFICIOS Y LOCALES	360,000.00	0.00	360,000.00	144,000.00	40.00
162	MANT. Y REP. DE EQUIPO DE OFICINA	6,000.00	24,000.00	30,000.00	0.00	0.00
165	MANT. Y REP. DE MEDIOS DE TRANSPORTE	40,000.00	58,500.00	98,500.00	48,685.00	49.43
166	MANT. Y REP. DE EQUIPO PARA COMUNICACIONES	0.00	65,000.00	65,000.00	0.00	0.00
168	MANT. Y REP. DE EQUIPO DE COMPUTO	0.00	500.00	500.00	450.00	90.00
185	SERVICIOS DE CAPACITACION	0.00	21,250.00	21,250.00	0.00	0.00
191	PRIMAS Y GASTOS DE SEGUROS Y FIANZAS	28,500.00	0.00	28,500.00	0.00	0.00
195	IMPUESTOS, DERECHOS Y TASAS	5,000.00	520.00	5,520.00	110.00	1.99
197	SERVICIOS DE VIGILANCIA	120,000.00	0.00	120,000.00	48,500.00	40.42
199	OTROS SERVICIOS NO PERSONALES	75,000.00	7,000.00	82,000.00	32,922.00	40.15
211	ALIMENTOS PARA PERSONAS	20,000.00	301,070.00	321,070.00	137,409.90	42.80

Sistema de Contabilidad Integrada Gubernamental  
 Informes de Gestión y Rendición de Cuentas - IGRC01  
 Ejecución Financiera  
 Expresado en Quetzales  
 DEL MES DE SEPTIEMBRE AL MES DE DICIEMBRE  
 Entidad Institucional = 11130008

PAGINA : 67 DE 78  
 FECHA : 05/01/2018  
 HORA : 10:54.15  
 REPORTE: R00820850.rpt

EJERCICIO: 2017

CORTE: ENTIDAD

PG - SPG - PY - ACT - OB - REN		ASIGNADO	MODIFICADO	VIGENTE	DEVENGADO	% EJEC
233	PRENDAS DE VESTIR	0.00	0.00	0.00	0.00	0.00
241	PAPEL DE ESCRITORIO	48,000.00	55,140.00	103,140.00	21,323.55	20.67
243	PRODUCTOS DE PAPEL O CARTON	11,500.00	18,830.00	30,330.00	7,208.13	23.77
244	PRODUCTOS DE ARTES GRAFICAS	12,400.00	11,400.00	23,800.00	6,056.89	25.45
245	LIBROS, REVISTAS Y PERIODICOS	2,500.00	0.00	2,500.00	0.00	0.00
247	ESPECIES TIMBRADAS Y VALORES	4,000.00	0.00	4,000.00	0.00	0.00
253	LLANTAS Y NEUMATICOS	5,000.00	3,500.00	8,500.00	0.00	0.00
262	COMBUSTIBLES Y LUBRICANTES	15,000.00	20,000.00	35,000.00	0.00	0.00
267	TINTES, PINTURAS Y COLORANTES	73,600.00	116,355.00	189,955.00	41,986.75	22.10
268	PRODUCTOS PLASTICOS, NYLON, VINIL Y P.V.C.	8,500.00	7,400.00	15,900.00	11,311.94	71.14
291	UTILES DE OFICINA	14,900.00	63,896.00	78,796.00	32,972.10	41.84
292	UTILES DE LIMPIEZA Y PRODUCTOS SANITARIOS	4,000.00	6,200.00	10,200.00	2,000.00	19.61
293	UTILES EDUCACIONALES Y CULTURALES	0.00	4,100.00	4,100.00	0.00	0.00
297	UTILES, ACCESORIOS Y MATERIALES ELECTRICOS	4,000.00	0.00	4,000.00	1,334.92	33.37
298	ACCESORIOS Y REPUESTOS EN GENERAL	0.00	9,800.00	9,800.00	1,240.00	12.65
322	EQUIPO DE OFICINA	62,500.00	56,650.00	119,150.00	66,052.00	55.44
324	EQUIPO EDUCACIONAL, CULTURAL Y RECREATIVO	0.00	86,000.00	86,000.00	70,336.76	81.79
328	EQUIPO DE COMPUTO	50,000.00	323,370.00	373,370.00	78,911.19	21.13
329	OTRAS MAQUINARIAS Y EQUIPOS	3,000.00	17,000.00	20,000.00	8,000.00	40.00
991	CREDITOS DE RESERVA	0.00	0.00	0.00	0.00	0.00
<b>TOTAL 001 000 DIRECCIÓN Y COORDINACIÓN</b>		<b>7,849,708.00</b>	<b>674,302.00</b>	<b>8,524,010.00</b>	<b>2,946,128.13</b>	<b>34.56</b>
<b>002 000 SERVICIOS DE EDUCACIÓN BÁSICA CON ORIENTACIÓN TÉCNICA OCUPACIONAL (NUFED)</b>						
011	PERSONAL PERMANENTE	364,104.00	-20,340.00	343,764.00	111,089.00	32.32
013	COMPLEMENTO POR ANTIGÜEDAD AL PERSONAL PERMANENTE	4,320.00	-320.00	4,000.00	1,385.00	34.63
015	COMPLEMENTOS ESPECIFICOS AL PERSONAL PERMANENTE	464,012.00	47,961.00	511,973.00	208,636.32	40.75
021	PERSONAL SUPERNUMERARIO	48,529,572.00	-1,075,416.00	47,454,156.00	15,491,016.28	32.64

Sistema de Contabilidad Integrada Gubernamental  
 Informes de Gestion y Rendicion de Cuentas - IGRC01  
 Ejecución Financiera  
 Expresado en Quetzales  
 DEL MES DE SEPTIEMBRE AL MES DE DICIEMBRE  
 Entidad Institucional = 11130008

PAGINA : 68 DE 78  
 FECHA : 05/01/2018  
 HORA : 10:54.15  
 REPORTE: R00820850.rpt

EJERCICIO: 2017

CORTE: ENTIDAD

PG - SPG - PY - ACT - OB - REN		ASIGNADO	MODIFICADO	VIGENTE	DEVENGADO	% EJE
027	COMP. ESPECIFICOS AL PERSONAL TEMPORAL	3,669,000.00	3,471,220.00	7,140,220.00	4,744,691.64	66.45
071	AGUINALDO	4,107,507.00	-96,616.00	4,010,891.00	3,918,123.89	97.69
072	BONIFICACION ANUAL (BONO 14)	4,107,507.00	-95,076.00	4,012,431.00	1,973,988.24	49.20
073	BONO VACACIONAL	249,000.00	-4,040.00	244,960.00	237,584.52	96.99
122	IMPRESION, ENCUADERNACION Y REPRODUCCION	650,500.00	0.00	650,500.00	0.00	0.00
185	SERVICIOS DE CAPACITACION	2,000,000.00	0.00	2,000,000.00	0.00	0.00
246	TEXTOS DE ENSEÑANZA	3,500,000.00	0.00	3,500,000.00	0.00	0.00
435	TRANSFERENCIAS A OTRAS INSTITUCIONES SIN FINES DE LUCRO	0.00	0.00	0.00	0.00	0.00
<b>TOTAL 002 000 SERVICIOS DE EDUCACIÓN BÁSICA CON ORIENTACIÓN TÉCNICA OCUPACIONAL (NUFED)</b>		<b>67,645,522.00</b>	<b>2,227,373.00</b>	<b>69,872,895.00</b>	<b>26,686,514.89</b>	<b>38.19</b>
<b>003 000 SERVICIOS DE EDUCACIÓN PRIMARIA A DISTANCIA PARA ADULTOS (PEDA)</b>						
011	PERSONAL PERMANENTE	16,572.00	0.00	16,572.00	5,524.00	33.33
013	COMPLEMENTO POR ANTIGÜEDAD AL PERSONAL PERMANENTE	900.00	0.00	900.00	300.00	33.33
015	COMPLEMENTOS ESPECIFICOS AL PERSONAL PERMANENTE	19,892.00	2,997.00	22,889.00	9,629.64	42.07
021	PERSONAL SUPERNUMERARIO	4,423,140.00	-94,796.00	4,328,344.00	1,413,051.13	32.65
027	COMP. ESPECIFICOS AL PERSONAL TEMPORAL	333,000.00	317,382.00	650,382.00	426,390.04	65.87
071	AGUINALDO	371,459.00	-7,984.00	363,475.00	354,699.70	97.59
072	BONIFICACION ANUAL (BONO 14)	371,459.00	-7,966.00	363,493.00	180,045.99	49.53
073	BONO VACACIONAL	22,400.00	-404.00	21,996.00	21,284.17	96.76
111	ENERGIA ELECTRICA	18,000.00	0.00	18,000.00	0.00	0.00
112	AGUA	9,600.00	0.00	9,600.00	0.00	0.00
113	TELEFONIA	300,000.00	0.00	300,000.00	0.00	0.00
121	DIVULGACION E INFORMACION	500,000.00	-500,000.00	0.00	0.00	0.00
122	IMPRESION, ENCUADERNACION Y REPRODUCCION	3,680,000.00	-55,120.00	3,624,880.00	48,000.00	1.32
151	ARREND. DE EDIFICIOS Y LOCALES	360,000.00	0.00	360,000.00	0.00	0.00
158	DERECHOS DE BIENES INTANGIBLES	470,600.00	0.00	470,600.00	109,980.75	23.37
185	SERVICIOS DE CAPACITACION	240,000.00	0.00	240,000.00	190,046.00	79.19

Sistema de Contabilidad Integrada Gubernamental  
 Informes de Gestion y Rendicion de Cuentas - IGRC01  
 Ejecución Financiera  
 Expresado en Quetzales  
 DEL MES DE SEPTIEMBRE AL MES DE DICIEMBRE  
 Entidad Institucional = 11130008

PAGINA : 69 DE 78  
 FECHA : 05/01/2018  
 HORA : 10:54.15  
 REPORTE: R00820850.rpt

EJERCICIO: 2017

CORTE: ENTIDAD

PG - SPG - PY - ACT - OB - REN		ASIGNADO	MODIFICADO	VIGENTE	DEVENGADO	% EJEC
189	OTROS ESTUDIOS Y/O SERVICIOS	0.00	1,155,000.00	1,155,000.00	700,000.00	60.61
191	PRIMAS Y GASTOS DE SEGUROS Y FIANZAS	0.00	40,000.00	40,000.00	0.00	0.00
197	SERVICIOS DE VIGILANCIA	96,000.00	0.00	96,000.00	0.00	0.00
199	OTROS SERVICIOS NO PERSONALES	1,485,500.00	-985,500.00	500,000.00	0.00	0.00
239	OTROS TEXTILES Y VESTUARIO	0.00	500,000.00	500,000.00	0.00	0.00
241	PAPEL DE ESCRITORIO	2,000.00	0.00	2,000.00	0.00	0.00
244	PRODUCTOS DE ARTES GRAFICAS	375,000.00	0.00	375,000.00	94,500.00	25.20
246	TEXTOS DE ENSEÑANZA	4,350,000.00	-1,195,000.00	3,155,000.00	0.00	0.00
267	TINTES, PINTURAS Y COLORANTES	3,500.00	0.00	3,500.00	0.00	0.00
291	UTILES DE OFICINA	122,000.00	0.00	122,000.00	43,700.00	35.82
322	EQUIPO DE OFICINA	64,800.00	0.00	64,800.00	0.00	0.00
324	EQUIPO EDUCACIONAL, CULTURAL Y RECREATIVO	85,000.00	0.00	85,000.00	0.00	0.00
325	EQUIPO DE TRANSPORTE	600,000.00	0.00	600,000.00	0.00	0.00
328	EQUIPO DE COMPUTO	1,546,000.00	0.00	1,546,000.00	0.00	0.00
991	CREDITOS DE RESERVA	0.00	0.00	0.00	0.00	0.00
<b>TOTAL 003 000 SERVICIOS DE EDUCACIÓN PRIMARIA A DISTANCIA PARA ADULTOS (PEDA)</b>		<b>19,866,822.00</b>	<b>-831,391.00</b>	<b>19,035,431.00</b>	<b>3,599,151.42</b>	<b>18.91</b>
<b>004 000 SERVICIOS DE CAPACITACIÓN Y CERTIFICACIÓN TÉCNICO LABORAL (CEMUCAF)</b>						
021	PERSONAL SUPERNUMERARIO	9,720,696.00	-341,240.00	9,379,456.00	3,078,175.83	32.82
027	COMP. ESPECIFICOS AL PERSONAL TEMPORAL	723,000.00	664,437.00	1,387,437.00	920,488.98	66.34
071	AGUINALDO	810,058.00	-26,659.00	783,399.00	775,945.28	99.05
072	BONIFICACION ANUAL (BONO 14)	810,058.00	-28,174.00	781,884.00	391,891.10	50.12
073	BONO VACACIONAL	47,800.00	-1,215.00	46,585.00	45,559.53	97.80
122	IMPRESION, ENCUADERNACION Y REPRODUCCION	250,000.00	48,120.00	298,120.00	0.00	0.00
185	SERVICIOS DE CAPACITACION	250,000.00	0.00	250,000.00	170,775.00	68.31
<b>TOTAL 004 000 SERVICIOS DE CAPACITACIÓN Y CERTIFICACIÓN TÉCNICO LABORAL (CEMUCAF)</b>		<b>12,611,612.00</b>	<b>315,269.00</b>	<b>12,926,881.00</b>	<b>5,382,835.72</b>	<b>41.64</b>
<b>005 000 SERVICIOS DE APOYO A LA DOCENCIA</b>						

Sistema de Contabilidad Integrada Gubernamental  
 Informes de Gestión y Rendición de Cuentas - IGRC01  
 Ejecución Financiera  
 Expresado en Quetzales  
 DEL MES DE SEPTIEMBRE AL MES DE DICIEMBRE  
 Entidad Institucional = 11130008

PAGINA : 70 DE 78  
 FECHA : 05/01/2018  
 HORA : 10:54.15  
 REPORTE: R00820850.rpt

EJERCICIO: 2017

CORTE: ENTIDAD

PG - SPG - PY - ACT - OB - REN		ASIGNADO	MODIFICADO	VIGENTE	DEVENGADO	% EJEC
185	SERVICIOS DE CAPACITACION	301,635.00	0.00	301,635.00	214,493.40	71.11
<b>TOTAL 005 000 SERVICIOS DE APOYO A LA DOCENCIA</b>		<b>301,635.00</b>	<b>0.00</b>	<b>301,635.00</b>	<b>214,493.40</b>	<b>71.11</b>
<b>006 000 SERVICIOS DE GRATUIDAD EDUCATIVA EXTRAESCOLAR</b>						
111	ENERGIA ELECTRICA	1,118,200.00	-288,320.00	829,880.00	24,112.10	2.91
112	AGUA	28,200.00	-10,000.00	18,200.00	0.00	0.00
113	TELEFONIA	198,315.00	-36,700.00	161,615.00	4,796.18	2.97
115	EXTRACCIÓN DE BASURA Y DESTRUCCIÓN DE DESECHOS SÓLIDOS	3,850.00	-515.00	3,335.00	0.00	0.00
122	IMPRESION, ENCUADERNACION Y REPRODUCCION	141,273.00	-39,732.00	101,541.00	0.00	0.00
151	ARREND. DE EDIFICIOS Y LOCALES	36,000.00	0.00	36,000.00	12,000.00	33.33
162	MANT. Y REP. DE EQUIPO DE OFICINA	5,000.00	0.00	5,000.00	0.00	0.00
164	MANT. Y REP. DE EQ. EDUCACIONALES Y RECREATIVOS	82,150.00	-65,624.00	16,526.00	0.00	0.00
171	MANT. Y REP. DE EDIFICIOS	189,500.00	-500.00	189,000.00	0.00	0.00
211	ALIMENTOS PARA PERSONAS	3,924.00	-3,924.00	0.00	0.00	0.00
232	ACABADOS TEXTILES	0.00	650.00	650.00	0.00	0.00
241	PAPEL DE ESCRITORIO	332,630.00	-15,602.25	317,027.75	94,371.24	29.77
242	PAPELES COMERCIALES, CARTONES Y OTROS	1,380.00	1,851.25	3,231.25	1,814.67	56.16
243	PRODUCTOS DE PAPEL O CARTON	63,067.00	79,010.00	142,077.00	43,434.32	30.57
244	PRODUCTOS DE ARTES GRAFICAS	531,705.00	-247,131.00	284,574.00	0.00	0.00
254	ARTICULOS DE CAUCHO	0.00	1,650.00	1,650.00	0.00	0.00
261	ELEMENTOS Y COMPUESTOS QUIMICOS	25,760.00	72,407.00	98,167.00	16,813.06	17.13
262	COMBUSTIBLES Y LUBRICANTES	5,775.00	-5,775.00	0.00	0.00	0.00
264	INSECTICIDAS, FUMIGANTES Y SIMILARES	0.00	2,340.00	2,340.00	0.00	0.00
267	TINTES, PINTURAS Y COLORANTES	114,004.00	14,996.00	129,000.00	22,819.26	17.69
268	PRODUCTOS PLASTICOS, NYLON, VINIL Y P.V.C.	76,640.00	-34,551.00	42,089.00	2,510.05	5.96
269	OTROS PRODUCTOS QUIMICOS Y CONEXOS	7,680.00	-7,579.00	101.00	0.00	0.00
274	CEMENTO	22,520.00	-5,215.00	17,305.00	5,059.60	29.24

Sistema de Contabilidad Integrada Gubernamental  
 Informes de Gestion y Rendicion de Cuentas - IGR01  
 Ejecución Financiera  
 Expresado en Quetzales  
 DEL MES DE SEPTIEMBRE AL MES DE DICIEMBRE  
 Entidad Institucional = 11130008

PAGINA : 71 DE 78  
 FECHA : 05/01/2018  
 HORA : 10:54.15  
 REPORTE: R00820850.rpt

EJERCICIO: 2017

CORTE: ENTIDAD

PG - SPG - PY - ACT- OB - REN		ASIGNADO	MODIFICADO	VIGENTE	DEVENGADO	% EJEC
275	PROD. DE CEMENTO, POMEZ, ASBESTO Y YESO	0.00	2,410.00	2,410.00	734.00	30.46
281	PRODUCTOS SIDERURGICOS	0.00	2,340.00	2,340.00	1,200.00	51.28
282	PRODUCTOS METALURGICOS NO FERRICOS	0.00	160.00	160.00	85.00	53.13
283	PRODUCTOS DE METAL	50.00	827.00	877.00	0.00	0.00
284	ESTRUCTURAS METALICAS ACABADAS	20,380.00	-962.00	19,418.00	8,600.00	44.29
286	HERRAMIENTAS MENORES	1,500.00	1,440.00	2,940.00	610.40	20.76
289	OTROS PRODUCTOS METALICOS	14,850.00	-8,510.00	6,340.00	0.00	0.00
291	UTILES DE OFICINA	475,002.00	-313,152.00	161,850.00	9,127.13	5.64
292	UTILES DE LIMPIEZA Y PRODUCTOS SANITARIOS	318,780.00	189,829.00	508,609.00	135,404.60	26.62
293	UTILES EDUCACIONALES Y CULTURALES	2,248.00	45,988.00	48,236.00	12,930.20	26.81
294	UTILES DEPORTIVOS Y RECREATIVOS	1,125.00	2,300.00	3,425.00	2,783.15	81.26
296	UTILES DE COCINA Y COMEDOR	34,450.00	0.00	34,450.00	0.00	0.00
297	UTILES, ACCESORIOS Y MATERIALES ELECTRICOS	17,137.00	-8,316.00	8,821.00	0.00	0.00
299	OTROS MATERIALES Y SUMINISTROS	1,516.00	44.00	1,560.00	0.00	0.00
435	TRANSFERENCIAS A OTRAS INSTITUCIONES SIN FINES DE LUCRO	33,284.00	673,866.00	707,150.00	229,750.00	32.49
991	CREDITOS DE RESERVA	0.00	0.00	0.00	0.00	0.00
<b>TOTAL 006 000 SERVICIOS DE GRATUIDAD EDUCATIVA EXTRAESCOLAR</b>		<b>3,907,895.00</b>	<b>0.00</b>	<b>3,907,895.00</b>	<b>628,954.96</b>	<b>16.09</b>
<b>008 000 SERVICIOS DE MODALIDADES FLEXIBLES</b>						
121	DIVULGACION E INFORMACION	105,000.00	-83,849.40	21,150.60	0.00	0.00
122	IMPRESION, ENCUADERNACION Y REPRODUCCION	8,195,000.00	-6,150.60	8,188,849.40	0.00	0.00
185	SERVICIOS DE CAPACITACION	500,000.00	0.00	500,000.00	478,170.00	95.63
239	OTROS TEXTILES Y VESTUARIO	0.00	90,000.00	90,000.00	0.00	0.00
244	PRODUCTOS DE ARTES GRAFICAS	75,000.00	0.00	75,000.00	18,900.00	25.20
246	TEXTOS DE ENSEÑANZA	2,000,000.00	0.00	2,000,000.00	0.00	0.00
291	UTILES DE OFICINA	31,500.00	0.00	31,500.00	0.00	0.00
293	UTILES EDUCACIONALES Y CULTURALES	5,000.00	0.00	5,000.00	0.00	0.00

Sistema de Contabilidad Integrada Gubernamental  
 Informes de Gestion y Rendicion de Cuentas - IGRC01  
 Ejecución Financiera  
 Expresado en Quetzales  
 DEL MES DE SEPTIEMBRE AL MES DE DICIEMBRE  
 Entidad Institucional = 11130008

PAGINA : 72 DE 78  
 FECHA : 05/01/2018  
 HORA : 10:54.15  
 REPORTE: R00820850.rpt

EJERCICIO: 2017

CORTE: ENTIDAD

PG - SPG - PY - ACT - OB - REN	ASIGNADO	MODIFICADO	VIGENTE	DEVENGADO	% EJEC
TOTAL 008 000 SERVICIOS DE MODALIDADES FLEXIBLES	10,911,500.00	0.00	10,911,500.00	497,070.00	4.56
TOTAL 000 SIN PROYECTO	123,094,694.00	2,385,553.00	125,480,247.00	39,955,148.52	31.84
TOTAL 00 SIN SUBPROGRAMA	123,094,694.00	2,385,553.00	125,480,247.00	39,955,148.52	31.84
TOTAL 15 EDUCACIÓN EXTRAESCOLAR	123,094,694.00	2,385,553.00	125,480,247.00	39,955,148.52	31.84
20 APOYO PARA EL CONSUMO ADECUADO DE ALIMENTOS					
00 SIN SUBPROGRAMA					
000 SIN PROYECTO					
001 000 SERVICIOS DE APOYO EN ESCUELAS SALUDABLES					
121 DIVULGACION E INFORMACION	500,000.00	0.00	500,000.00	0.00	0.00
122 IMPRESION, ENCUADERNACION Y REPRODUCCION	245,000.00	0.00	245,000.00	0.00	0.00
185 SERVICIOS DE CAPACITACION	810,000.00	0.00	810,000.00	316,120.50	39.03
189 OTROS ESTUDIOS Y/O SERVICIOS	1,695,000.00	0.00	1,695,000.00	859,650.00	50.72
435 TRANSFERENCIAS A OTRAS INSTITUCIONES SIN FINES DE LUCRO	6,750,000.00	0.00	6,750,000.00	5,926,000.00	87.79
TOTAL 001 000 SERVICIOS DE APOYO EN ESCUELAS SALUDABLES	10,000,000.00	0.00	10,000,000.00	7,101,770.50	71.02
002 000 SERVICIOS DE ALIMENTACIÓN ESCOLAR PREPRIMARIA					
211 ALIMENTOS PARA PERSONAS	36,637,352.00	-11,651,666.46	24,985,685.54	1,936,090.63	7.75
435 TRANSFERENCIAS A OTRAS INSTITUCIONES SIN FINES DE LUCRO	89,849,628.00	12,293,982.43	102,143,610.43	1,508,753.28	1.48
991 CREDITOS DE RESERVA	0.00	0.00	0.00	0.00	0.00
TOTAL 002 000 SERVICIOS DE ALIMENTACIÓN ESCOLAR PREPRIMARIA	126,486,980.00	642,315.97	127,129,295.97	3,444,843.91	2.71
003 000 SERVICIOS DE ALIMENTACIÓN ESCOLAR PRIMARIA					
211 ALIMENTOS PARA PERSONAS	173,460,441.00	-41,062,778.51	132,397,662.49	6,515,240.69	4.92
435 TRANSFERENCIAS A OTRAS INSTITUCIONES SIN FINES DE LUCRO	483,278,579.00	40,420,462.54	523,699,041.54	2,953,015.95	0.56
991 CREDITOS DE RESERVA	0.00	0.00	0.00	0.00	0.00
TOTAL 003 000 SERVICIOS DE ALIMENTACIÓN ESCOLAR PRIMARIA	656,739,020.00	-642,315.97	656,096,704.03	9,468,256.64	1.44



Sistema de Contabilidad Integrada Gubernamental  
 Informes de Gestión y Rendición de Cuentas - IGRC01  
 Ejecución Financiera  
 Expresado en Quetzales  
 DEL MES DE SEPTIEMBRE AL MES DE DICIEMBRE  
 Entidad Institucional = 11130008

PAGINA : 73 DE 78  
 FECHA : 05/01/2018  
 HORA : 10:54.15  
 REPORTE: R00820850.rpt

EJERCICIO: 2017

CORTE: ENTIDAD

PG - SPG - PY - ACT - OB - REN	ASIGNADO	MODIFICADO	VIGENTE	DEVENGADO	% EJEC
TOTAL 000 SIN PROYECTO	793,226,000.00	0.00	793,226,000.00	20,014,871.05	2.52
TOTAL 00 SIN SUBPROGRAMA	793,226,000.00	0.00	793,226,000.00	20,014,871.05	2.52
TOTAL 20 APOYO PARA EL CONSUMO ADECUADO DE ALIMENTOS	793,226,000.00	0.00	793,226,000.00	20,014,871.05	2.52
22 COBERTURA EDUCATIVA ESCOLAR EN PREPRIMARIA Y PRIMARIA					
01 COBERTURA DE EDUCACIÓN ESCOLAR DE PREPRIMARIA					
000 SIN PROYECTO					
001 000 SERVICIOS DE AMPLIACIÓN DE COBERTURA DE EDUCACIÓN ESCOLAR DE PREPRIMARIA					
021 PERSONAL SUPERNUMERARIO	18,335,520.00	-14,301,925.00	4,033,595.00	3,016,716.54	74.79
027 COMP. ESPECIFICOS AL PERSONAL TEMPORAL	1,428,000.00	-447,811.00	980,189.00	900,946.92	91.92
043 SERV. EXTRAORDINARIOS DE PERSONAL POR JORNAL	0.00	0.00	0.00	0.00	0.00
071 AGUINALDO	1,527,960.00	-1,189,556.00	338,404.00	336,240.99	99.36
072 BONIFICACION ANUAL (BONO 14)	1,527,960.00	-1,191,456.00	336,504.00	334,361.17	99.36
073 BONO VACACIONAL	95,200.00	-73,732.00	21,468.00	20,949.66	97.59
133 VIATICOS EN EL INTERIOR	620,320.00	0.00	620,320.00	2,491.50	0.40
141 TRANSPORTE DE PERSONAS	21,250.00	0.00	21,250.00	0.00	0.00
165 MANT. Y REP. DE MEDIOS DE TRANSPORTE	35,000.00	0.00	35,000.00	25,000.00	71.43
168 MANT. Y REP. DE EQUIPO DE COMPUTO	5,000.00	0.00	5,000.00	0.00	0.00
185 SERVICIOS DE CAPACITACION	40,000.00	0.00	40,000.00	0.00	0.00
211 ALIMENTOS PARA PERSONAS	15,000.00	0.00	15,000.00	0.00	0.00
241 PAPEL DE ESCRITORIO	11,325.00	0.00	11,325.00	0.00	0.00
242 PAPELES COMERCIALES, CARTONES Y OTROS	31,200.00	0.00	31,200.00	0.00	0.00
243 PRODUCTOS DE PAPEL O CARTON	39,350.00	0.00	39,350.00	0.00	0.00
244 PRODUCTOS DE ARTES GRAFICAS	300.00	0.00	300.00	0.00	0.00
253 LLANTAS Y NEUMATICOS	49,600.00	0.00	49,600.00	12,000.00	24.19
262 COMBUSTIBLES Y LUBRICANTES	117,600.00	0.00	117,600.00	59,900.00	50.94
291 UTILES DE OFICINA	13,600.00	0.00	13,600.00	0.00	0.00

Sistema de Contabilidad Integrada Gubernamental  
 Informes de Gestion y Rendicion de Cuentas - IGRCD1  
 Ejecución Financiera  
 Expresado en Quetzales  
 DEL MES DE SEPTIEMBRE AL MES DE DICIEMBRE  
 Entidad Institucional = 11130008

PAGINA : 74 DE 78  
 FECHA : 05/01/2018  
 HORA : 10:54.15  
 REPORTE: R00820850.rpt

EJERCICIO: 2017

CORTE: ENTIDAD

PG - SPG - PY - ACT- OB - REN		ASIGNADO	MODIFICADO	VIGENTE	DEVENGADO	% EJEC
293	UTILES EDUCACIONALES Y CULTURALES	3,000.00	0.00	3,000.00	0.00	0.00
296	UTILES DE COCINA Y COMEDOR	1,500.00	0.00	1,500.00	0.00	0.00
298	ACCESORIOS Y REPUESTOS EN GENERAL	62,375.00	0.00	62,375.00	0.00	0.00
324	EQUIPO EDUCACIONAL, CULTURAL Y RECREATIVO	12,000.00	0.00	12,000.00	11,935.00	99.46
328	EQUIPO DE COMPUTO	15,330.00	0.00	15,330.00	0.00	0.00
<b>TOTAL 001 000 SERVICIOS DE AMPLIACIÓN DE COBERTURA DE EDUCACIÓN ESCOLAR DE PREPRIMARIA</b>		<b>24,008,390.00</b>	<b>-17,204,480.00</b>	<b>6,803,910.00</b>	<b>4,720,541.78</b>	<b>69.38</b>
<b>002 000 APOYO PEDAGÓGICO A DOCENTES DEL NIVEL PREPRIMARIO</b>						
121	DIVULGACION E INFORMACION	6,000.00	0.00	6,000.00	0.00	0.00
122	IMPRESION, ENCUADERNACION Y REPRODUCCION	1,757,650.00	-6,720.00	1,750,930.00	101,669.04	5.81
133	VIATICOS EN EL INTERIOR	156,250.00	6,720.00	162,970.00	0.00	0.00
141	TRANSPORTE DE PERSONAS	361,800.00	0.00	361,800.00	0.00	0.00
185	SERVICIOS DE CAPACITACION	1,370,896.00	0.00	1,370,896.00	0.00	0.00
189	OTROS ESTUDIOS Y/O SERVICIOS	0.00	330,000.00	330,000.00	0.00	0.00
199	OTROS SERVICIOS NO PERSONALES	500,000.00	0.00	500,000.00	44,850.00	8.97
211	ALIMENTOS PARA PERSONAS	427,250.00	0.00	427,250.00	0.00	0.00
262	COMBUSTIBLES Y LUBRICANTES	2,500.00	0.00	2,500.00	0.00	0.00
267	TINTES, PINTURAS Y COLORANTES	0.00	57,720.00	57,720.00	56,394.00	97.70
268	PRODUCTOS PLASTICOS, NYLON, VINIL Y P.V.C.	0.00	241,800.00	241,800.00	240,692.40	99.54
293	UTILES EDUCACIONALES Y CULTURALES	4,204,000.00	-603,720.00	3,600,280.00	567,964.80	15.78
294	UTILES DEPORTIVOS Y RECREATIVOS	0.00	304,200.00	304,200.00	301,080.00	98.97
416	BECAS DE ESTUDIO EN EL INTERIOR	117,000.00	0.00	117,000.00	62,000.00	52.99
<b>TOTAL 002 000 APOYO PEDAGÓGICO A DOCENTES DEL NIVEL PREPRIMARIO</b>		<b>8,903,346.00</b>	<b>330,000.00</b>	<b>9,233,346.00</b>	<b>1,374,650.24</b>	<b>14.89</b>
<b>003 000 FORMACIÓN PADRES Y MADRES DE ESTUDIANTES DEL NIVEL PREPRIMARIO</b>						
122	IMPRESION, ENCUADERNACION Y REPRODUCCION	360,000.00	0.00	360,000.00	0.00	0.00
185	SERVICIOS DE CAPACITACION	540,000.00	0.00	540,000.00	229,482.80	42.50
189	OTROS ESTUDIOS Y/O SERVICIOS	2,474,800.00	0.00	2,474,800.00	1,177,400.00	47.58

Sistema de Contabilidad Integrada Gubernamental  
 Informes de Gestión y Rendición de Cuentas - IGR01  
 Ejecución Financiera  
 Expresado en Quetzales  
 DEL MES DE SEPTIEMBRE AL MES DE DICIEMBRE  
 Entidad Institucional = 11130008

PAGINA : 75 DE 78  
 FECHA : 05/01/2018  
 HORA : 10:54.15  
 REPORTE: R00820850.rpt

EJERCICIO: 2017

CORTE: ENTIDAD

PG - SPG - PY - ACT - OB - REN	ASIGNADO	MODIFICADO	VIGENTE	DEVENGADO	% EJEC
TOTAL 003 000 FORMACIÓN PADRES Y MADRES DE ESTUDIANTES DEL NIVEL PREPRIMARIO	3,374,800.00	0.00	3,374,800.00	1,406,882.80	41.69
004 000 SERVICIOS DE HABILITACIÓN Y EQUIPAMIENTO DE CENTROS EDUCATIVOS PÚBLICOS					
171 MANT. Y REP. DE EDIFICIOS	30,124,640.00	-30,124,640.00	0.00	0.00	0.00
TOTAL 004 000 SERVICIOS DE HABILITACIÓN Y EQUIPAMIENTO DE CENTROS EDUCATIVOS PÚBLICOS	30,124,640.00	-30,124,640.00	0.00	0.00	0.00
TOTAL 000 SIN PROYECTO	66,411,176.00	-46,999,120.00	19,412,056.00	7,502,074.82	38.65
TOTAL 01 COBERTURA DE EDUCACIÓN ESCOLAR DE PREPRIMARIA	66,411,176.00	-46,999,120.00	19,412,056.00	7,502,074.82	38.65
02 COBERTURA DE EDUCACIÓN ESCOLAR DE PRIMARIA					
000 SIN PROYECTO					
001 000 SERVICIOS DE AMPLIACIÓN DE COBERTURA DE EDUCACIÓN ESCOLAR DE PRIMARIA					
113 TELEFONIA	104,000.00	0.00	104,000.00	0.00	0.00
122 IMPRESION, ENCUADERNACION Y REPRODUCCION	0.00	0.00	0.00	0.00	0.00
133 VIATICOS EN EL INTERIOR	1,230,256.00	0.00	1,230,256.00	21,959.00	1.78
141 TRANSPORTE DE PERSONAS	10,000.00	0.00	10,000.00	0.00	0.00
165 MANT. Y REP. DE MEDIOS DE TRANSPORTE	47,723.00	0.00	47,723.00	15,000.00	31.43
185 SERVICIOS DE CAPACITACION	40,250.00	0.00	40,250.00	0.00	0.00
211 ALIMENTOS PARA PERSONAS	15,000.00	0.00	15,000.00	0.00	0.00
241 PAPEL DE ESCRITORIO	2,729.00	0.00	2,729.00	0.00	0.00
242 PAPELES COMERCIALES, CARTONES Y OTROS	21,221.00	0.00	21,221.00	0.00	0.00
243 PRODUCTOS DE PAPEL O CARTON	18,027.00	0.00	18,027.00	0.00	0.00
244 PRODUCTOS DE ARTES GRAFICAS	0.00	0.00	0.00	0.00	0.00
253 LLANTAS Y NEUMATICOS	16,800.00	0.00	16,800.00	16,378.00	97.49
262 COMBUSTIBLES Y LUBRICANTES	324,450.00	0.00	324,450.00	56,100.00	17.29
268 PRODUCTOS PLASTICOS, NYLON, VINIL Y P.V.C.	0.00	0.00	0.00	0.00	0.00
291 UTILES DE OFICINA	23,600.00	0.00	23,600.00	0.00	0.00
298 ACCESORIOS Y REPUESTOS EN GENERAL	38,520.00	0.00	38,520.00	14,985.00	38.90

Sistema de Contabilidad Integrada Gubernamental  
 Informes de Gestión y Rendición de Cuentas - IGR01  
 Ejecución Financiera  
 Expresado en Quetzales  
 DEL MES DE SEPTIEMBRE AL MES DE DICIEMBRE  
 Entidad Institucional = 11130008

PAGINA : 76 DE 78  
 FECHA : 05/01/2018  
 HORA : 10:54.15  
 REPORTE: R00820850.rpt

EJERCICIO: 2017

CORTE: ENTIDAD

PG - SPG - PY - ACT - OB - REN	ASIGNADO	MODIFICADO	VIGENTE	DEVENGADO	% EJEC
416 BECAS DE ESTUDIO EN EL INTERIOR	168,000.00	0.00	168,000.00	85,000.00	50.60
991 CREDITOS DE RESERVA	0.00	0.00	0.00	0.00	0.00
<b>TOTAL 001 000 SERVICIOS DE AMPLIACIÓN DE COBERTURA DE EDUCACIÓN ESCOLAR DE PRIMARIA</b>	<b>2,060,576.00</b>	<b>0.00</b>	<b>2,060,576.00</b>	<b>209,422.00</b>	<b>10.16</b>
<b>002 000 FORMACIÓN DE PADRES Y MADRES DE ESTUDIANTES DEL NIVEL PRIMARIO</b>					
122 IMPRESION, ENCUADERNACION Y REPRODUCCION	360,000.00	0.00	360,000.00	0.00	0.00
185 SERVICIOS DE CAPACITACION	450,000.00	0.00	450,000.00	145,000.00	32.22
189 OTROS ESTUDIOS Y/O SERVICIOS	2,506,000.00	0.00	2,506,000.00	1,220,160.00	48.69
<b>TOTAL 002 000 FORMACIÓN DE PADRES Y MADRES DE ESTUDIANTES DEL NIVEL PRIMARIO</b>	<b>3,316,000.00</b>	<b>0.00</b>	<b>3,316,000.00</b>	<b>1,365,160.00</b>	<b>41.17</b>
<b>003 000 SERVICIOS DE HABILITACIÓN Y EQUIPAMIENTO DE CENTROS EDUCATIVOS PÚBLICOS</b>					
122 IMPRESION, ENCUADERNACION Y REPRODUCCION	333,000.00	0.00	333,000.00	36,503.46	10.96
158 DERECHOS DE BIENES INTANGIBLES	91,054.00	-91,054.00	0.00	0.00	0.00
185 SERVICIOS DE CAPACITACION	0.00	71,225.00	71,225.00	39,144.00	54.96
241 PAPEL DE ESCRITORIO	35,890.00	9,250.00	45,140.00	8,880.00	19.67
242 PAPELES COMERCIALES, CARTONES Y OTROS	0.00	3,996.00	3,996.00	0.00	0.00
243 PRODUCTOS DE PAPEL O CARTON	0.00	11,581.00	11,581.00	0.00	0.00
244 PRODUCTOS DE ARTES GRAFICAS	0.00	29,970.00	29,970.00	0.00	0.00
268 PRODUCTOS PLASTICOS, NYLON, VINIL Y P.V.C.	0.00	25,419.00	25,419.00	12,816.80	50.42
272 PRODUCTOS DE VIDRIO	74,000.00	-74,000.00	0.00	0.00	0.00
291 UTILES DE OFICINA	0.00	52,799.00	52,799.00	19,918.21	37.72
293 UTILES EDUCACIONALES Y CULTURALES	333,000.00	-194,956.00	138,044.00	97,699.98	70.77
294 UTILES DEPORTIVOS Y RECREATIVOS	0.00	23,125.00	23,125.00	0.00	0.00
295 UTILES MENORES MEDICO-QUIRURGICOS Y DE LAB.	0.00	34,965.00	34,965.00	0.00	0.00
299 OTROS MATERIALES Y SUMINISTROS	0.00	97,680.00	97,680.00	56,240.00	57.58
322 EQUIPO DE OFICINA	345,950.00	164,243.00	510,193.00	348,267.31	68.26
323 EQUIPO MEDICO-SANITARIO Y DE LABORATORIO	0.00	54,057.00	54,057.00	0.00	0.00

Sistema de Contabilidad Integrada Gubernamental  
 Informes de Gestion y Rendición de Cuentas - IGRC01  
 Ejecución Financiera  
 Expresado en Quetzales  
 DEL MES DE SEPTIEMBRE AL MES DE DICIEMBRE  
 Entidad Institucional = 11130008

PAGINA : 77 DE 78  
 FECHA : 05/01/2018  
 HORA : 10:54.15  
 REPORTE: R00820850.rpt

EJERCICIO: 2017

CORTE: ENTIDAD

PG - SPG - PY - ACT - OB - REN		ASIGNADO	MODIFICADO	VIGENTE	DEVENGADO	% EJEC.
324	EQUIPO EDUCACIONAL, CULTURAL Y RECREATIVO	0.00	222,000.00	222,000.00	0.00	0.00
328	EQUIPO DE COMPUTO	835,756.00	61,050.00	896,806.00	43,660.00	4.87
329	OTRAS MAQUINARIAS Y EQUIPOS	501,350.00	-501,350.00	0.00	0.00	0.00
991	CREDITOS DE RESERVA	0.00	0.00	0.00	0.00	0.00
TOTAL 003 000 SERVICIOS DE HABILITACIÓN Y EQUIPAMIENTO DE CENTROS EDUCATIVOS PÚBLICOS		<u>2,550,000.00</u>	<u>0.00</u>	<u>2,550,000.00</u>	<u>663,129.76</u>	<u>26.01</u>
TOTAL 000 SIN PROYECTO		<u>7,926,576.00</u>	<u>0.00</u>	<u>7,926,576.00</u>	<u>2,237,711.76</u>	<u>28.23</u>
TOTAL 02 COBERTURA DE EDUCACIÓN ESCOLAR DE PRIMARIA		<u>7,926,576.00</u>	<u>0.00</u>	<u>7,926,576.00</u>	<u>2,237,711.76</u>	<u>28.23</u>
TOTAL 22 COBERTURA EDUCATIVA ESCOLAR EN PREPRIMARIA Y PRIMARIA		<u>74,337,752.00</u>	<u>-46,999,120.00</u>	<u>27,338,632.00</u>	<u>9,739,786.58</u>	<u>35.63</u>
99 PARTIDAS NO ASIGNABLES A PROGRAMAS						
00 SIN SUBPROGRAMA						
000 SIN PROYECTO						
001 000 CUOTAS, APORTES Y TRANSFERENCIAS A ORGANISMOS NACIONALES, REGIONALES E INTERNACIONALES						
431	TRANSFERENCIAS A INSTITUCIONES DE ENSEÑANZA	105,071,721.00	0.00	105,071,721.00	13,865,297.73	13.20
435	TRANSFERENCIAS A OTRAS INSTITUCIONES SIN FINES DE LUCRO	1,000,000.00	0.00	1,000,000.00	1,000,000.00	100.00
472	TRANSFERENCIAS A ORGANISMOS E INSTITUCIONES INTERNACIONALES	1,350,784.00	0.00	1,350,784.00	0.00	0.00
473	TRANS. A ORGANISMOS REGIONALES	301,558.00	0.00	301,558.00	0.00	0.00
TOTAL 001 000 CUOTAS, APORTES Y TRANSFERENCIAS A ORGANISMOS NACIONALES, REGIONALES E INTERNACIONALES		<u>107,724,063.00</u>	<u>0.00</u>	<u>107,724,063.00</u>	<u>14,865,297.73</u>	<u>13.80</u>
002 000 ALFABETIZACIÓN						
453	TRANS. A ENTIDADES DESCENT. Y AUT. NO FINAN.	248,380,051.00	0.00	248,380,051.00	40,468,632.00	16.29
TOTAL 002 000 ALFABETIZACIÓN		<u>248,380,051.00</u>	<u>0.00</u>	<u>248,380,051.00</u>	<u>40,468,632.00</u>	<u>16.29</u>
003 000 APORTE A INSTITUTOS BÁSICOS POR COOPERATIVA						
431	TRANSFERENCIAS A INSTITUCIONES DE ENSEÑANZA	159,635,571.00	-1,677,509.00	157,958,062.00	34,054,056.50	21.56
TOTAL 003 000 APORTE A INSTITUTOS BÁSICOS POR COOPERATIVA		<u>159,635,571.00</u>	<u>-1,677,509.00</u>	<u>157,958,062.00</u>	<u>34,054,056.50</u>	<u>21.56</u>

Sistema de Contabilidad Integrada Gubernamental  
 Informes de Gestión y Rendición de Cuentas - IGRC01  
 Ejecución Financiera  
 Expresado en Quetzales  
 DEL MES DE SEPTIEMBRE AL MES DE DICIEMBRE  
 Entidad Institucional = 11130008

PAGINA : 78 DE 78  
 FECHA : 05/01/2018  
 HORA : 10:54.15  
 REPORTE: R00820850.rpt

EJERCICIO: 2017

CORTE: ENTIDAD

PG - SPG - PY - ACT - OB - REN	ASIGNADO	MODIFICADO	VIGENTE	DEVENGADO	% EJEC
004 000 APOORTE A INSTITUTOS DIVERSIFICADOS POR COOPERATIVA					
431 TRANSFERENCIAS A INSTITUCIONES DE ENSEÑANZA	20,364,429.00	1,677,509.00	22,041,938.00	5,848,840.10	26.54
TOTAL 004 000 APOORTE A INSTITUTOS DIVERSIFICADOS POR COOPERATIVA	<u>20,364,429.00</u>	<u>1,677,509.00</u>	<u>22,041,938.00</u>	<u>5,848,840.10</u>	<u>26.54</u>
TOTAL 000 SIN PROYECTO	536,104,114.00	0.00	536,104,114.00	95,236,826.33	17.76
TOTAL 00 SIN SUBPROGRAMA	<u>536,104,114.00</u>	<u>0.00</u>	<u>536,104,114.00</u>	<u>95,236,826.33</u>	<u>17.76</u>
TOTAL 99 PARTIDAS NO ASIGNABLES A PROGRAMAS	536,104,114.00	0.00	536,104,114.00	95,236,826.33	17.76
ENTIDAD: 11130008-000-00 MINISTERIO DE EDUCACIÓN	<u>13,937,205,078.00</u>	<u>0.00</u>	<u>13,937,205,078.00</u>	<u>4,299,965,777.54</u>	<u>30.85</u>

  
 Firma y Sello  
 Funcionario Responsable de la  
 Unidad de Administración Financiera

M. Sc. José Donaldo Carras Valenzuela  
 DIRECTOR  
 Dirección de Administración Financiera / DAFI  
 Ministerio de Educación

Sistema de Contabilidad Integrada Gubernamental  
 Informes de Gestion y Rendicion de Cuentas - IGRC01  
 Ejecución Financiera  
 Expresado en Quetzales  
 DEL MES DE SEPTIEMBRE AL MES DE DICIEMBRE  
 Entidad Institucional = 11130008, Proyecto >= 1

PAGINA : 1 DE 1  
 FECHA : 02/01/2018  
 HORA : 14:55.06  
 REPORTE: R00820850.rpt

EJERCICIO: 2017

CORTE: ENTIDAD

PG - SPG - PY - ACT - OB - REN	ASIGNADO	MODIFICADO	VIGENTE	DEVENGADO	% EJEC
ENTIDAD: 11130008-000-00 MINISTERIO DE EDUCACIÓN					
14 EDUCACIÓN ESCOLAR DIVERSIFICADA					
00 SIN SUBPROGRAMA					
003 CONSTRUCCIÓN, AMPLIACIÓN Y MEJORAMIENTO DE EDIFICIOS E INSTALACIONES ESCOLARES					
000 002 CONSTRUCCIÓN DE INSTITUTO TECNOLÓGICO DE AMATITLÁN					
332 CONST. DE BIENES NAC. DE USO NO COMUN	7,500,000.00	0.00	7,500,000.00	0.00	0.00
332 CONST. DE BIENES NAC. DE USO NO COMUN	7,500,000.00	0.00	7,500,000.00	0.00	0.00
TOTAL 000 001 CONSTRUCCIÓN DE INSTITUTO TECNOLÓGICO DE HUEHUETENANGO	<u>15,000,000.00</u>	<u>0.00</u>	<u>15,000,000.00</u>	<u>0.00</u>	<u>0.00</u>
TOTAL 003 CONSTRUCCIÓN, AMPLIACIÓN Y MEJORAMIENTO DE EDIFICIOS E INSTALACIONES ESCOLARES	<u>15,000,000.00</u>	<u>0.00</u>	<u>15,000,000.00</u>	<u>0.00</u>	<u>0.00</u>
TOTAL 00 SIN SUBPROGRAMA	<u>15,000,000.00</u>	<u>0.00</u>	<u>15,000,000.00</u>	<u>0.00</u>	<u>0.00</u>
TOTAL 14 EDUCACIÓN ESCOLAR DIVERSIFICADA	<u>15,000,000.00</u>	<u>0.00</u>	<u>15,000,000.00</u>	<u>0.00</u>	<u>0.00</u>
ENTIDAD: 11130008-000-00 MINISTERIO DE EDUCACIÓN	<u>15,000,000.00</u>	<u>0.00</u>	<u>15,000,000.00</u>	<u>0.00</u>	<u>0.00</u>


  
 Firma y Sello  
 Funcionario Responsable de la  
 Unidad de Administración Financiera

**Informes de Gestión y Rendición de Cuentas  
Plantilla de Complemento a la Ejecución Financiera  
Expresado en Quetzales**

Entidad: DIRECCIÓN GENERAL DE EDUCACIÓN FÍSICA  
 Ejercicio: 2017  
 Periodo: SEPTIEMBRE-DICIEMBRE

Código Informe CIGRC01

**Recursos de proyectos comprometidos en el ejercicio fiscal vigente y en futuros ejercicios fiscales**

Prg	Spg	Pry	Act	Obr	SNIP	Descripción	2017	2018	2019
Para el tercer cuatrimestre 2017, no se tuvo programada ninguna obra de infraestructura.									

  
 Mireya Noemí Sandoval Hernández  
 Coordinadora Financiera a.i.

  
 Vo.Bo. Msc. Luis Reyes  
 Subdirector General Administrativo a.i.

  
 Arq. Estuardo Hernández Montenegro  
 Coordinador de Infraestructura

  
 Msc. Oscar Danilo Piedrasanta  
 Director General en Funciones





**Sistema de Contabilidad Integrada Gubernamental**  
**Informes de Gestión y Rendición de Cuentas - IGRC02**  
**Ejecución Física**

ENTIDAD = 11130008, UNIDAD EJECUTORA < 1  
 Expresado en Quetzales

PAGINA 454 DE 454  
 FECHA 03/01/2018  
 HORA 11:52.13  
 REPORTE: R00820967.rpt

EJERCICIO: 2017

DEL MES SEPTIEMBRE AL MES DE DICIEMBRE

CORTE: ENTIDAD

PG	SP	PY	AC	OB	UBG	DESCRIPCION	UNIDAD DE MEDIDA	METAS FÍSICAS				No. beneficiados	Unidad de Medida
								INICIAL	VIGENTE	EJEC	% EJEC		

**Indicadores de Gestión**

Nombre del Indicador	Linea Base		Porcentaje de Avance Acumulado (Año Actual)
	Año	Porcentaje del Indicador	

**Política Vinculada al Indicador: DESARROLLO SOCIAL**

Tasa de variación acumulada de la matrícula oficial de preprimaria	2013	0.38	1.80
Población estudiantil del ciclo preprimario atendida por el sector oficial	2011	84.60	87.42
Población estudiantil del ciclo primario atendida por el sector oficial	2011	89.70	87.96
Población estudiantil del ciclo básico atendida por el sector oficial	2011	42.10	37.52
Población estudiantil del ciclo diversificado atendida por el sector oficial	2011	23.90	21.63
Tasa de promoción de estudiantes del nivel primario del sector oficial	2012	84.60	86.80
Tasa de promoción de estudiantes en el nivel medio, ciclo básico del sector oficial	2013	70.46	72.93
Tasa de promoción de estudiantes en el nivel medio, ciclo diversificado del sector oficial	2011	78.70	82.96



**Ing. Fausto Américo Durini Castillo**  
 DIRECTOR EN FUNCIONES  
 DIRECCIÓN DE PLANIFICACIÓN EDUCATIVA  
 - DIPLAN -



Firma y Sello  
 Funcionario Responsable de la  
 Unidad de Administración Financiera

**M. Sc. José Donaldo Carras Valenzuela**  
 DIRECTOR  
 Dirección de Administración Financiera (DAF)  
 Ministerio de Educación



**Sistema de Contabilidad Integrada Gubernamental**  
**Informes de Gestion y Rendicion de Cuentas - IGRC03**  
**Comparacion de Ejecucion Financiera y Fisica**

PAGINA 2 DE 12  
 FECHA 05/01/2018  
 HORA 10:56.54  
 REPORTE: R00820869.rpt

ENTIDAD = 11130008  
 Expresado en Quetzales

EJERCICIO:		2017		DEL MES SEPTIEMBRE AL MES DE DICIEMBRE				CORTE: ENTIDAD								
PG	SP	PY	AC	OB	DESCRIPCION	SNIP	UNIDAD DE MEDIDA	METAS FÍSICAS				PRESUPUESTO FINANCIERO				
								INICIAL	VIGENTE	EJEC	% EJEC	INICIAL	VIGENTE	EJEC	% EJEC	
					16		Docentes bilingües del nivel preprimario actualizados en la aplicación de materiales educativos para la concreción de la educación bilingüe intercultural en el aula	PERSONA	0	2,500	800	32.00				
					17		Docentes bilingües del nivel preprimario fortalecidos con visitas de acompañamiento técnico pedagógico	PERSONA	0	440	330	75.00				
					18		Herramientas metodológicas y curriculares impresas para docentes del nivel preprimario bilingüe	DOCUMENTO	0	11,314	11,314	100.00				
					19		Docentes bilingües del nivel preprimario fortalecidos en estrategias metodológicas para el desarrollo de las áreas curriculares del currículo por pueblos	PERSONA	0	500	336	67.20				
002	000						PROVISIÓN DE TEXTOS ESCOLARES						4,374,808.00	4,074,808.00	1,170,512.06	23.53
					1		Textos escolares dotados e impresos para estudiantes del nivel preprimario bilingüe intercultural	DOCUMENTO	109,200	101,466	97,886	96.47				
					2		Textos escolares dotados e impresos para estudiantes del nivel preprimario bilingüe intercultural	DOCUMENTO	109,200	101,466	97,886	96.47				
004	000						SERVICIOS DE FORMACIÓN Y PROFESIONALIZACIÓN A DOCENTES						6,000,000.00	5,050,000.00	2,469,225.00	27.28
					1		Docentes del nivel preprimario bilingüe intercultural profesionalizados y en proceso de profesionalización	PERSONA	1,025	828	246	29.71				
					2		Docentes del nivel preprimario bilingüe intercultural profesionalizados a nivel técnico universitario	PERSONA	511	157	0	0.00				
					3		Docentes del nivel preprimario bilingüe intercultural en proceso de profesionalización a nivel técnico universitario	PERSONA	514	475	246	52.01				
					<b>Tota 11</b>		<b>EDUCACIÓN ESCOLAR DE PREPRIMARIA</b>						<b>1,723,544,084.00</b>	<b>1,781,548,001.00</b>	<b>617,547,668.73</b>	<b>34.38</b>
12							EDUCACIÓN ESCOLAR DE PRIMARIA						125,540,444.00	125,540,444.00	10,294,404.09	12.95
					001	000	SERVICIOS DE GRATUIDAD EDUCATIVA									
					1		Establecimientos del nivel primario atendidos con gratuidad	ENTIDAD	16,497	16,513	2,788	16.88				
					2		Establecimientos del nivel primario atendidos con gratuidad	ENTIDAD	16,497	16,513	2,850	17.26				
					002	000	EVALUACIÓN EDUCATIVA NIVEL PRIMARIO						1,126,700.00	1,126,700.00	200,634.70	17.81
					1		Estudiantes y docentes del nivel primario evaluados	PERSONA	70,000	70,000	19,714	28.16				
					2		Estudiantes del nivel primario evaluados	PERSONA	50,000	50,000	0	0.00				
					3		Docentes del nivel primario evaluados	PERSONA	20,000	20,000	19,714	98.57				
					003	000	DOTACIÓN DE ÚTILES ESCOLARES						122,410,640.00	122,410,640.00	2,132,467.98	1.74
					1		Estudiantes del nivel primario beneficiados con útiles escolares	PERSONA	2,049,598	2,053,838	210,794	10.26				
					2		Estudiantes del nivel primario beneficiados con útiles escolares	PERSONA	2,049,598	2,053,838	210,578	10.25				
					004	000	DOTACIÓN DE VALIJA DIDÁCTICA						21,933,211.00	21,933,211.00	700,933.73	3.47
					1		Docentes del nivel primario beneficiados con valijas didácticas	PERSONA	87,585	89,513	16,868	18.84				
					2		Docentes del nivel primario beneficiados con valijas didácticas	PERSONA	87,585	89,513	16,868	18.84				
01							PRIMARIA MONOLINGÜE						1,680,899,334.00	1,640,199,379.00	604,181,909.78	36.43
					001	000	SERVICIOS DE EDUCACIÓN DE PRIMARIA MONOLINGÜE URBANA						1,680,899,334.00	1,640,199,379.00	604,181,909.78	36.43
					1		Estudiantes de primaria monolingüe urbana atendidos en el sistema escolar	PERSONA	175,978	179,636	15,896	4.19				
					4		Estudiantes del nivel primario beneficiados con bono de transporte	PERSONA	6,527	6,527	2,352	36.03				

**Sistema de Contabilidad Integrada Gubernamental**  
**Informes de Gestion y Rendicion de Cuentas - IGRC03**  
**Comparacion de Ejecucion Financiera y Fisica**

PAGINA 3 DE 12  
 FECHA 05/01/2018  
 HORA 10:56:54  
 REPORTE: R00820869.rpt

ENTIDAD = 11130008  
 Expresado en Quetzales

EJERCICIO:		2017		DEL MES SEPTIEMBRE AL MES DE DICIEMBRE				CORTE: ENTIDAD									
PG	SP	PY	AC	OB	DESCRIPCION	SNIP	UNIDAD DE MEDIDA	METAS FÍSICAS				PRESUPUESTO FINANCIERO					
								INICIAL	VIGENTE	EJEC	% EJEC	INICIAL	VIGENTE	EJEC	% EJEC		
					12		Estudiantes de primaria monolingüe urbana atendidos en el sistema escolar	0	PERSONA	375,978	379,636	16,568	4.36				
002	000				SERVICIOS DE EDUCACIÓN DE PRIMARIA MONOLINGÜE RURAL									4,292,547,277.00	4,385,305,882.00	1,537,551,743.74	35.08
					1		Estudiantes de primaria monolingüe rural atendidos en el sistema escolar	0	PERSONA	814,583	824,687	57,354	6.95				
					3		Estudiantes de primaria monolingüe rural atendidos en el sistema escolar	0	PERSONA	814,583	824,687	52,486	6.36				
004	000				PROVISIÓN DE TEXTOS ESCOLARES									63,597,066.00	63,597,066.00	1,645,307.42	2.59
					1		Textos dotados e impresos a estudiantes del nivel primario	0	DOCUMENTO	5,970,748	10,695,593	1,849,766	17.29				
					3		Textos dotados e impresos a estudiantes del nivel primario	0	DOCUMENTO	5,970,748	10,695,593	1,849,766	17.29				
005	000				SERVICIOS DE REMOZAMIENTO A CENTROS EDUCATIVOS PÚBLICOS									83,025,000.00	101,371,361.90	21,230,038.63	25.66
					1		Edificios escolares reparados, remozados, equipados y habilitados del nivel primario	0	ENTIDAD	1,530	1,374	453	33.11				
					2		Edificios escolares reparados y remozados del nivel primario	0	ENTIDAD	707	561	164	24.88				
					3		Edificios escolares habilitados y equipados del nivel primario	0	ENTIDAD	823	813	91	11.19				
007	000				INNOVACIÓN TECNOLÓGICA PARA EDUCACIÓN ESCOLAR PRIMARIA									23,439,183.00	23,439,183.00	106,597.08	0.47
					1		Establecimientos del nivel primario dotados con recursos tecnológicos	0	ENTIDAD	1,000	2,014	1,000	49.65				
					2		Establecimientos del nivel primario dotados con recursos tecnológicos	0	ENTIDAD	1,000	2,014	1,000	49.65				
009	000				SERVICIOS DE FORMACIÓN Y PROFESIONALIZACIÓN A DOCENTES									59,250,400.00	59,250,400.00	14,040,200.00	23.71
					1		Docentes de nivel primario profesionalizados y en proceso de profesionalización	0	PERSONA	6,733	6,733	6,618	98.29				
					2		Docentes de nivel primario en proceso de profesionalización a nivel técnico universitario	0	PERSONA	3,200	3,200	3,085	96.41				
					3		Docentes de las escuelas del nivel primario del sector oficial profesionalizados a nivel de licenciatura	0	PERSONA	3,533	3,533	3,533	100.00				
02					PRIMARIA BILINGÜE									1,143,950,469.00	1,203,085,570.00	424,491,800.72	35.28
	001	000			SERVICIOS DE EDUCACIÓN PRIMARIA BILINGÜE									1,143,950,469.00	1,203,085,570.00	424,491,800.72	35.28
					1		Estudiantes del nivel primario bilingües atendidos en el sistema escolar	0	PERSONA	859,449	861,495	33,470	3.89				
					2		Estudiantes del nivel primario bilingües atendidos en el sistema escolar	0	PERSONA	859,449	861,495	35,406	4.11				
					11		Establecimientos del nivel primario codificadas según caracterización sociolingüística	0	ENTIDAD	455	0	0	0.00				
					14		Docentes bilingües del nivel primario fortalecidos en estrategias metodológicas para el desarrollo de las áreas curriculares del currículo por pueblos		ENTIDAD	0	920	0	0.00				
					15		Docentes bilingües del nivel primario actualizados en la aplicación de materiales educativos para la concreción de la educación bilingüe intercultural en el aula		PERSONA	0	520	0	0.00				
					16		Docentes bilingües del nivel primario fortalecidos con visitas de acompañamiento técnico pedagógico		PERSONA	0	552	0	0.00				
					17		Herramientas metodológicas y curriculares impresas para docentes del nivel primario bilingüe		DOCUMENTO	0	27,000	27,000	100.00				

**Sistema de Contabilidad Integrada Gubernamental**  
**Informes de Gestion y Rendicion de Cuentas - IGRC03**  
**Comparacion de Ejecucion Financiera y Fisica**

PAGINA 4 DE 12  
 FECHA 05/01/2018  
 HORA 10:56.54  
 REPORTE: R00820869.rpt

ENTIDAD = 11130008  
 Expresado en Quetzales

EJERCICIO: 2017

DEL MES SEPTIEMBRE AL MES DE DICIEMBRE

CORTE: ENTIDAD

PG	SP	PY	AC	OB	DESCRIPCION	SNIP	UNIDAD DE MEDIDA	METAS FISICAS				PRESUPUESTO FINANCIERO								
								INICIAL	VIGENTE	EJEC	% EJEC	INICIAL	VIGENTE	EJEC	% EJEC					
					18		PERSONA	0	1,002	0	0.00									
					002	000	PROVISION DE TEXTOS ESCOLARES							16,310,734.00	16,310,734.00	4,628,385.22	28.37			
					1		DOCUMENTO	901,122	908,063	897,063	98.79									
					3		DOCUMENTO	901,122	908,063	897,063	98.79									
					004	000	SERVICIOS DE FORMACION Y PROFESIONALIZACION A DOCENTES							27,101,600.00	27,313,600.00	8,808,700.00	32.22			
					1		PERSONA	3,068	3,173	866	27.29									
					2		PERSONA	1,534	1,381	0	0.00									
					3		PERSONA	1,534	1,614	866	53.66									
					04		PRIMARIA DE ADULTOS							33,350,956.00	32,806,518.00	10,900,873.85	33.43			
					001	000	SERVICIOS DE EDUCACION PRIMARIA DE ADULTOS							33,350,956.00	32,806,518.00	10,900,873.85	33.43			
					1		PERSONA	11,946	12,602	1,993	15.81									
					2		PERSONA	11,946	12,602	1,993	15.81									
					3		PERSONA	1,911	1,967	656	33.35									
					05		PRIMARIA COMPLETA							46,220,178.00	46,220,178.00	1,801,253.56	3.90			
					001	000	APOYO PEDAGOGICO A DOCENTES DEL NIVEL PRIMARIO							46,220,178.00	46,220,178.00	1,801,253.56	3.90			
					1		PERSONA	91,480	89,739	21,971	24.49									
					2		PERSONA	16,480	34,739	973	2.80									
					3		PERSONA	21,000	21,000	21,000	100.00									
					4		PERSONA	17,000	17,000	0	0.00									
					5		PERSONA	17,000	17,000	0	0.00									
					002	000	ACOMPANAMIENTO ESCOLAR CON PERTINENCIA CULTURAL, ETNICA Y LINGUISTICA							5,250,000.00	5,250,000.00	0.00	0.00			
					1		PERSONA	5,000	5,000	0	0.00									
					2		PERSONA	5,000	5,000	0	0.00									
					<b>Tota 12 EDUCACION ESCOLAR DE PRIMARIA</b>												<b>7,709,447,192.00</b>	<b>7,887,814,666.91</b>	<b>2,620,895,310.11</b>	<b>33.61</b>
					13		EDUCACION ESCOLAR BASICA							32,393,521.00	31,683,471.00	11,447,782.63	35.35			
					001	000	SERVICIOS DE GRATUIDAD EDUCATIVA							32,393,521.00	31,683,471.00	11,447,782.63	35.35			

**Sistema de Contabilidad Integrada Gubernamental**  
**Informes de Gestion y Rendicion de Cuentas - IGRC03**  
**Comparacion de Ejecucion Financiera y Fisica**

ENTIDAD = 11130008  
 Expresado en Quetzales

PAGINA 5 DE 12  
 FECHA 05/01/2018  
 HORA 10:56.54  
 REPORTE: R00820869.rpt

EJERCICIO: 2017

DEL MES SEPTIEMBRE AL MES DE DICIEMBRE

CORTE: ENTIDAD

PG	SP	PY	AC	OB	DESCRIPCION	SNIP	UNIDAD DE MEDIDA	METAS FISICAS				PRESUPUESTO FINANCIERO			
								INICIAL	VIGENTE	EJEC	% EJEC	INICIAL	VIGENTE	EJEC	% EJEC
					1		ENTIDAD	2,554	2,706	1,206	44.57				
					2		ENTIDAD	2,554	2,706	1,206	44.57				
002	000				SERVICIOS DE EDUCACIÓN BÁSICA							656,870,800.00	656,874,991.00	254,942,308.85	38.84
					1		PERSONA	230,807	229,818	10,991	4.78				
					2		BECA	5,026	4,322	3,800	87.92				
					3		PERSONA	19,140	18,684	9,544	51.08				
					4		BECA	6,303	4,938	4,503	91.19				
					12		PERSONA	230,807	229,818	11,605	5.05				
					18		PERSONA	0	5,000	0	0.00				
					22		ENTIDAD	485	0	0	0.00				
					24		ENTIDAD	648	0	0	0.00				
					26		PERSONA	0	2,150	0	0.00				
					27		PERSONA	0	208	0	0.00				
					28		PERSONA	0	870	0	0.00				
					29		DOCUMENTO	0	27,360	27,182	99.35				
					30		DOCUMENTO	0	35,260	35,260	100.00				
					31		PERSONA	0	445	0	0.00				
003	000				SERVICIOS DE EDUCACIÓN BÁSICA MODALIDAD DE TELESECUNDARIA							240,545,411.00	240,795,697.00	88,667,864.48	36.82
					1		PERSONA	120,852	120,554	9,221	7.65				
					2		BECA	266	2,200	2,046	93.00				
					5		PERSONA	120,852	120,554	9,292	7.71				
					6		PERSONA	0	10,000	9,585	95.85				
					8		PERSONA	0	26,500	25,385	95.79				
007	000				INNOVACIÓN TECNOLÓGICA PARA EDUCACIÓN ESCOLAR BÁSICA							12,761,345.00	12,761,345.00	0.00	0.00
					1		ENTIDAD	2,660	2,626	2,626	100.00				
					2		ENTIDAD	2,660	2,626	2,626	100.00				

**Sistema de Contabilidad Integrada Gubernamental**  
**Informes de Gestion y Rendicion de Cuentas - IGRC03**  
**Comparacion de Ejecucion Financiera y Fisica**

PAGINA 6 DE 12  
 FECHA 05/01/2018  
 HORA 10:56:54  
 REPORTE: R00820869.rpt

ENTIDAD = 11130008  
 Expresado en Quetzales

EJERCICIO: 2017 DEL MES SEPTIEMBRE AL MES DE DICIEMBRE CORTE: ENTIDAD

PG	SP	PY	AC	OB	DESCRIPCION	SNIP	UNIDAD DE MEDIDA	METAS FÍSICAS				PRESUPUESTO FINANCIERO				
								INICIAL	VIGENTE	EJEC	% EJEC	INICIAL	VIGENTE	EJEC	% EJEC	
008	000	BECAS PARA ALUMNAS DEL CICLO BÁSICO											12,250,200.00	16,287,430.00	17,185,450.00	80.95
	1	Alumnas del ciclo básico oficial beneficiadas con becas escolares					0	BECA	11,411	12,231	11,543	94.37				
	3	Alumnas del ciclo básico oficial beneficiadas con bolsas de estudio					0	BECA	4,428	4,707	4,450	94.54				
	4	Alumnas del ciclo básico por cooperativa beneficiadas con bolsas de estudio					0	BECA	6,689	5,405	5,203	96.26				
	5	Alumnas del ciclo básico telesecundaria beneficiadas con bolsa de estudio					0	BECA	294	3,129	1,890	88.77				
009	000	SERVICIOS DE REMOZAMIENTO DE CENTROS EDUCATIVOS PÚBLICOS											34,350,000.00	8,412,434.00	1,028,243.00	19.76
	1	Edificios escolares reparados, remozados, equipados y habilitados del ciclo básico					0	ENTIDAD	469	298	0	0.00				
	2	Edificios escolares reparados y remozados del ciclo básico					0	ENTIDAD	140	9	0	0.00				
	3	Edificios escolares habilitados y equipados del ciclo básico					0	ENTIDAD	329	289	0	0.00				
<b>Tota 13 EDUCACIÓN ESCOLAR BÁSICA</b>											<b>1,012,176,743.00</b>	<b>286,217,288.00</b>	<b>368,871,509.01</b>	<b>37.58</b>		
14	EDUCACIÓN ESCOLAR DIVERSIFICADA															
001	000	SERVICIOS DE GRATUIDAD EDUCATIVA											17,084,596.00	17,161,086.00	3,963,297.64	23.09
	1	Establecimientos del ciclo diversificado atendidos con gratuidad					0	ENTIDAD	597	600	230	38.33				
	2	Establecimientos del ciclo diversificado atendidos con gratuidad					0	ENTIDAD	597	600	229	38.17				
002	000	EVALUACIÓN EDUCATIVA CICLO DIVERSIFICADO											1,752,630.00	1,752,630.00	839,699.15	47.88
	1	Estudiantes del ciclo diversificado evaluados					0	PERSONA	170,000	170,000	159,090	93.58				
	2	Estudiantes del ciclo diversificado evaluados					0	PERSONA	170,000	170,000	159,090	93.58				
004	000	INNOVACIÓN TECNOLÓGICA PARA EDUCACIÓN ESCOLAR DIVERSIFICADA											22,594,752.00	22,594,752.00	0.00	0.00
	1	Establecimientos del ciclo diversificado dotados con recursos tecnológicos					0	ENTIDAD	205	169	169	100.00				
	2	Establecimientos del ciclo diversificado dotados con recursos tecnológicos					0	ENTIDAD	205	169	169	100.00				
005	000	BECAS PARA ALUMNAS DEL CICLO DIVERSIFICADO											13,335,550.00	13,366,700.00	6,901,529.11	51.86
	1	Alumnas del ciclo diversificado beneficiadas con becas escolares					0	BECA	6,444	6,810	5,375	78.93				
	2	Alumnas de formación de maestros beneficiadas con bolsas de estudio					0	BECA	1,517	1,710	1,414	82.69				
	3	Alumnas de formación de maestros beneficiadas con becas de alimentos					0	BECA	687	712	309	43.40				
	4	Alumnas de formación de bachiller con orientación en docencia beneficiadas con bolsas de estudio					0	BECA	634	539	414	76.81				
	5	Alumnas de formación de bachiller con orientación en docencia beneficiadas con becas de alimentos					0	BECA	197	198	54	27.27				
	6	Alumnas de formación de bachilleres beneficiadas con bolsas de estudio					0	BECA	1,479	1,719	1,442	83.89				
	7	Alumnas de formación de peritos beneficiadas con bolsas de estudio					0	BECA	1,780	1,864	1,668	89.48				
	8	Alumnas de formación técnico industrial beneficiadas con becas de alimentos					0	BECA	3	7	7	100.00				
	9	Alumnas de formación técnico industrial beneficiadas con bolsas de estudio					0	BECA	87	73	66	90.41				

**Sistema de Contabilidad Integrada Gubernamental**  
**Informes de Gestion y Rendicion de Cuentas - IGRC03**  
**Comparacion de Ejecucion Financiera y Fisica**

PAGINA 7 DE 12  
 FECHA 05/01/2018  
 HORA 10:56.54  
 REPORTE: R00820869.rpt

ENTIDAD = 11130008  
 Expresado en Quetzales

EJERCICIO: 2017 DEL MES SEPTIEMBRE AL MES DE DICIEMBRE CORTE: ENTIDAD

PG	SP	PY	AC	OB	DESCRIPCION	SNIP	UNIDAD DE MEDIDA	METAS FISICAS				PRESUPUESTO FINANCIERO					
								INICIAL	VIGENTE	EJEC	% EJEC	INICIAL	VIGENTE	EJEC	% EJEC		
					10		Alumnas de formación de bachilleres beneficiadas con becas de alimentos	0	BECA	51	42	1	2.38				
003					CONSTRUCCIÓN, AMPLIACIÓN Y MEJORAMIENTO DE EDIFICIOS E INSTALACIONES ESCOLARE:								7,500,000.00	7,500,000.00	0.00	0.00	
000	001				CONSTRUCCIÓN DE INSTITUTO TECNOLÓGICO DE HUEHUETENANGO								7,500,000.00	7,500,000.00	0.00	0.00	
		1			CONSTRUCCION INSTITUTO TECNOLÓGICO HUEHUETENANGO HUEHUETENANGO	202193	METRO CUADRADO	1,500	1,500	0	0.00						
000	002				CONSTRUCCIÓN DE INSTITUTO TECNOLÓGICO DE AMATITLÁN								7,500,000.00	7,500,000.00	0.00	0.00	
		2			CONSTRUCCION INSTITUTO TECNOLÓGICO AMATITLAN GUATEMALA	202208	METRO CUADRADO	1,500	1,500	0	0.00						
01					FORMACIÓN CON ORIENTACIÓN DOCENTE								275,354,466.00	278,588,457.00	108,657,912.97	39.00	
001	000				SERVICIOS DE EDUCACIÓN, FORMACIÓN DE MAESTROS								275,354,466.00	278,588,457.00	108,657,912.97	39.00	
		1			Estudiantes de formación para maestros atendidos en el sistema escolar	0	PERSONA	14,581	15,469	1,742	11.26						
		2			Estudiantes de formación para maestros atendidos en el sistema escolar	0	PERSONA	14,581	15,423	1,742	11.29						
		6			Estudiantes de formación de maestros beneficiados con bolsas de estado	0	BECA	806	679	545	80.27						
		7			Estudiantes de formación de maestros beneficiados con becas de alimentos	0	BECA	225	225	38	16.89						
		8			Estudiantes de formación de maestros beneficiados con bono de transporte	0	PERSONA	1,691	1,691	478	28.27						
002	000				SERVICIOS DE EDUCACIÓN, FORMACIÓN DE BACHILLERES CON ORIENTACIÓN EN EDUCACIÓN								109,352,755.00	66,041,608.00	1,748,412.52	2.63	
		1			Estudiantes de formación de bachiller con orientación en docencia atendidos en el sistema escolar	0	PERSONA	8,751	9,268	3,535	38.14						
		2			Estudiantes de formación de bachiller con orientación en docencia atendidos en el sistema escolar	0	PERSONA	6,143	6,660	1,315	19.74						
		12			Estudiantes de las escuelas normales de educación física atendidos con formación académica	0	PERSONA	2,608	2,608	2,220	85.12						
		13			Establecimientos de escuelas normales de educación física con servicios para su funcionamiento	0	ENTIDAD	22	22	22	100.00						
		15			Estudiantes de formación de bachiller con orientación en docencia beneficiados con becas de alimentos	0	BECA	245	222	39	17.57						
		16			Estudiantes de formación de bachiller con orientación en docencia beneficiados con bolsas de estudio	0	BECA	724	487	320	65.71						
		17			Estudiantes de formación de bachiller con orientación en docencia beneficiados con bono del transporte	0	PERSONA	243	267	267	100.00						
		18			Estudiantes graduados de bachilleres con orientación en docencia beneficiados con beca universitaria para cursar estudios de profesorado	0	PERSONA	10,955	10,813	1,639	15.16						
		22			Docentes del ciclo diversificado actualizados en la aplicación de materiales educativos para la concreción de la Educación Bilingüe Intercultural en el aula		PERSONA	0	450	450	100.00						
		23			Docentes del ciclo diversificado fortalecidos con visitas de acompañamiento técnico pedagógico		PERSONA	0	461	0	0.00						



**Sistema de Contabilidad Integrada Gubernamental**  
**Informes de Gestion y Rendicion de Cuentas - IGRC03**  
**Comparacion de Ejecucion Financiera y Fisica**

PAGINA 8 DE 12  
 FECHA 05/01/2018  
 HORA 10:56.54  
 REPORTE: R00820869.rpt

ENTIDAD = 11130008  
 Expresado en Quetzales

EJERCICIO: 2017

DEL MES SEPTIEMBRE AL MES DE DICIEMBRE

CORTE: ENTIDAD

PG	SP	PY	AC	OB	DESCRIPCION	SNIP	UNIDAD DE MEDIDA	METAS FISICAS				PRESUPUESTO FINANCIERO						
								INICIAL	VIGENTE	EJEC	% EJEC	INICIAL	VIGENTE	EJEC	% EJEC			
					24		PERSONA	0	184	0	0.00							
					25		DOCUMENTO	0	21,000	21,000	100.00							
02					FORMACIÓN DE BACHILLERES									18,995,325.00	18,349,740.00	4,935,892.43	37.80	
	001	000			SERVICIOS DE EDUCACIÓN, FORMACIÓN DE BACHILLERES									18,995,325.00	18,349,740.00	4,935,892.43	37.80	
				1	Estudiantes de formación de bachilleres atendidos en el sistema escolar	0	PERSONA	34,874	37,105	5,339	14.39							
				2	Estudiantes de formación de bachilleres atendidos en el sistema escolar	0	PERSONA	34,874	37,105	5,339	14.39							
				3	Estudiantes de formación de bachilleres beneficiados con bono de transporte	0	PERSONA	2,958	2,958	1,156	39.08							
				4	Estudiantes de formación de bachilleres beneficiados con bolsas de estudio	0	BECA	1,920	1,848	1,411	76.35							
				6	Estudiantes de formación de bachilleres beneficiados con becas de alimentos	0	BECA	165	171	1	0.58							
03					FORMACIÓN DE PERITOS									98,344,632.00	97,192,892.00	20,207,409.13	35.33	
	001	000			SERVICIOS DE EDUCACIÓN, FORMACIÓN DE PERITOS									98,344,632.00	97,192,892.00	20,207,409.13	35.33	
				1	Estudiantes de formación de perito atendidos en el sistema escolar	0	PERSONA	26,855	27,804	1,619	5.82							
				2	Estudiantes de formación de perito atendidos en el sistema escolar	0	PERSONA	26,855	27,804	1,619	5.82							
				3	Estudiantes de formación de peritos beneficiados con bolsas de estudio	0	BECA	1,949	1,929	1,575	81.65							
				4	Estudiantes de formación de peritos beneficiados con bono de transporte	0	PERSONA	4,572	4,572	1,942	42.48							
04					FORMACIÓN SECRETARIAL									11,319,528.00	11,307,026.00	4,020,492.30	36.20	
	001	000			SERVICIOS DE EDUCACIÓN, FORMACIÓN DE SECRETARIAS									11,319,528.00	11,307,026.00	4,020,492.30	36.20	
				1	Estudiantes de formación secretarial atendidas en el sistema escolar	0	PERSONA	4,968	4,994	122	2.44							
				2	Estudiantes de formación secretarial atendidas en el sistema escolar	0	PERSONA	4,968	4,994	122	2.44							
				3	Estudiantes de formación secretarial beneficiadas con bolsas de estudio	0	BECA	242	255	228	89.41							
				4	Estudiantes de formación secretarial beneficiadas con bono de transporte	0	PERSONA	2,349	2,340	698	29.71							
05					FORMACIÓN TÉCNICA INDUSTRIAL									24,183,216.00	26,224,536.00	15,575,449.55	59.39	
	001	000			SERVICIOS DE EDUCACIÓN, FORMACIÓN DE TÉCNICOS INDUSTRIALES									24,183,216.00	26,224,536.00	15,575,449.55	59.39	
				1	Estudiantes de formación técnico industrial atendidos en el sistema escolar	0	PERSONA	4,018	4,088	217	5.31							
				2	Estudiantes de formación técnico industrial atendidos en el sistema escolar	0	PERSONA	4,018	4,088	217	5.31							
				3	Estudiantes de formación técnico industrial beneficiados con becas de alimentos	0	BECA	143	139	139	100.00							
				4	Estudiantes de formación técnico industrial beneficiados con bolsas de estudio	0	BECA	263	279	279	100.00							

**Sistema de Contabilidad Integrada Gubernamental**  
**Informes de Gestion y Rendicion de Cuentas - IGRC03**  
**Comparacion de Ejecucion Financiera y Fisica**

PAGINA 9 DE 12  
 FECHA 05/01/2018  
 HORA 10:56:54  
 REPORTE: R00820869.rpt

ENTIDAD = 11130008  
 Expresado en Quetzales

EJERCICIO: 2017

DEL MES SEPTIEMBRE AL MES DE DICIEMBRE

CORTE: ENTIDAD

PG	SP	PY	AC	OB	DESCRIPCION	SNIP	UNIDAD DE MEDIDA	METAS FISICAS				PRESUPUESTO FINANCIERO						
								INICIAL	VIGENTE	EJEC	% EJEC	INICIAL	VIGENTE	EJEC	% EJEC			
				5	Estudiantes de formación técnico industrial beneficiados con bono de transporte	0	PERSONA	1,069	1,069	923	86.34							
				6	Establecimientos con mantenimiento, remozados y equipados		ENTIDAD	0	2	0	0.00							
				7	Establecimientos de formación técnico industrial equipados		ENTIDAD	0	2	2	100.00							
<b>Tota 14 EDUCACIÓN ESCOLAR DIVERSIFICADA</b>											<b>599,737,490.00</b>	<b>519,820,187.00</b>	<b>168,350,174.60</b>	<b>32.39</b>				
15					EDUCACIÓN EXTRAESCOLAR													
				001	000 DIRECCIÓN Y COORDINACIÓN									7,849,708.00	7,518,322.00	2,946,128.13	39.19	
				1	Servicios de dirección y coordinación de educación extraescolar	0	EVENTO	22	25	13	52.00							
				7	Servicios de dirección y coordinación de educación extraescolar	0	EVENTO	22	25	13	52.00							
				002	000 SERVICIOS DE EDUCACIÓN BÁSICA CON ORIENTACIÓN TÉCNICA OCUPACIONAL (NUFED)									67,645,322.00	60,670,237.00	26,686,314.89	39.72	
				1	Estudiantes del Programa Núcleos Familiares Educativos para el Desarrollo (NUFED), atendidos	0	PERSONA	34,554	35,179	2,936	8.35							
				7	Estudiantes del Programa Núcleos Familiares Educativos para el Desarrollo (NUFED) atendidos	0	PERSONA	34,554	35,179	3,066	8.72							
				10	Centros educativos del Programa NUFED, fortalecidos en el modelo de alternancia y dotados con materiales educativos	0	ENTIDAD	584	584	0	0.00							
				003	000 SERVICIOS DE EDUCACIÓN PRIMARIA A DISTANCIA PARA ADULTOS (PEDA)									19,869,822.00	20,017,696.00	3,599,151.42	17.98	
				1	Estudiantes del Programa de Educación Primaria a Distancia para Adultos (PEDA), atendidos	0	PERSONA	8,545	9,194	2,848	30.98							
				5	Técnicos docentes del Programa de Educación Primaria a Distancia para Adultos (PEDA), capacitados para la implementación del enfoque de la andragogía y Currículo Nacional Base (CNB)	0	PERSONA	200	200	107	53.50							
				6	Estudiantes del Programa de Educación Primaria a Distancia para Adultos (PEDA), atendidos	0	PERSONA	8,545	9,194	2,848	30.98							
				8	Estudiantes del Programa de Educación Primaria a Distancia para Adultos (PEDA), dotados con materiales educativos	0	PERSONA	7,000	7,000	5,000	71.43							
				004	000 SERVICIOS DE CAPACITACIÓN Y CERTIFICACIÓN TÉCNICO LABORAL (CEMUCAF)									12,611,612.00	12,775,692.00	3,382,855.72	26.71	
				1	Estudiantes del Programa Centros Municipales de Capacitación y Formación Humana (CEMUCAF), atendidos en áreas técnico-laborales	0	PERSONA	34,138	40,488	18,064	44.62							
				5	Estudiantes del Programa de Centros Municipales de Capacitación y Formación Humana (CEMUCAF) atendidos en áreas técnico-laborales	0	PERSONA	34,138	40,488	18,064	44.62							
				8	Técnicos docentes del Programa Centros Municipales de Capacitación y Formación Humana (CEMUCAF), formados en áreas ocupacionales	0	PERSONA	260	260	250	96.15							
				9	Migrantes retornados, certificados en áreas ocupacionales	0	PERSONA	100	100	0	0.00							
				005	000 SERVICIOS DE APOYO A LA DOCENCIA									301,655.00	301,655.00	214,493.40	71.11	
				1	Técnicos docentes, coordinadores departamentales y personal en servicio de DIGEEX, formados en educación integral en sexualidad y prevención de la violencia	0	PERSONA	1,600	1,600	314	19.63							

**Sistema de Contabilidad Integrada Gubernamental**  
**Informes de Gestion y Rendicion de Cuentas - IGRC03**  
**Comparacion de Ejecucion Financiera y Fisica**

PAGINA 10 DE 12  
 FECHA 05/01/2018  
 HORA 10:56.54  
 REPORTE: R00820869.rpt

ENTIDAD = 11130008  
 Expresado en Quetzales

EJERCICIO:		2017		DEL MES SEPTIEMBRE AL MES DE DICIEMBRE				CORTE: ENTIDAD									
PG	SP	PY	AC	OB	DESCRIPCION	SNIP	UNIDAD DE MEDIDA	METAS FISICAS				PRESUPUESTO FINANCIERO					
								INICIAL	VIGENTE	EJEC	% EJEC	INICIAL	VIGENTE	EJEC	% EJEC		
					9		Técnicos docentes, coordinadores departamentales y personal en servicio de DIGEEX, formados en educación integral en sexualidad y prevención de la violencia	0	PERSONA	1,600	1,000	314	19.63				
006	000				SERVICIOS DE GRATUIDAD EDUCATIVA EXTRAESCOLAR									3,907,895.00	3,907,895.00	628,954.96	16.09
					1		Establecimientos del Programa Núcleos Familiares Educativos para el Desarrollo (NUFED), atendidos con gratuidad	0	ENTIDAD	594	596	273	45.81				
					2		Establecimientos del programa Núcleos Familiares Educativos para el Desarrollo (NUFED), atendidos con gratuidad	0	ENTIDAD	594	596	273	45.81				
008	000				SERVICIOS DE MODALIDADES FLEXIBLES									10,911,500.00	10,911,500.00	497,070.00	4.56
					1		Estudiantes del Programa de Modalidades Flexibles atendidos	0	PERSONA	4,500	4,500	4,500	100.00				
					2		Estudiantes del Programa de Modalidades Flexibles dotados con materiales educativos	0	PERSONA	4,500	4,500	700	15.56				
					3		Técnicos docentes del Programa de Modalidades Flexibles implementan el Currículo Nacional Base (CNB)	0	PERSONA	150	150	150	100.00				
					<b>Tota 15 EDUCACIÓN EXTRAESCOLAR</b>									<b>123,094,694.00</b>	<b>125,031,797.00</b>	<b>29,955,148.52</b>	<b>23.96</b>
20					APOYO PARA EL CONSUMO ADECUADO DE ALIMENTOS									10,000,000.00	10,000,000.00	3,301,770.00	31.02
					001 000 SERVICIOS DE APOYO EN ESCUELAS SALUDABLES												
					1		Niños y niñas atendidos en escuelas saludables	0	PERSONA	96,989	96,989	61,084	62.98				
					5		Madres jefas de hogar capacitadas en temas relacionados a buenas prácticas alimentarias	0	PERSONA	96,989	96,989	61,084	62.98				
					002 000 SERVICIOS DE ALIMENTACIÓN ESCOLAR PREPRIMARIA									126,486,980.00	126,504,573.88	3,444,843.91	2.72
					1		Niños y niñas del nivel preprimario atendidos con alimentación escolar	0	PERSONA	463,444	474,708	105,583	22.24				
					2		Niños y Niñas del nivel preprimario atendidos con alimentación escolar	0	PERSONA	463,444	474,708	106,903	22.52				
					003 000 SERVICIOS DE ALIMENTACIÓN ESCOLAR PRIMARIA									686,739,020.00	686,721,625.12	9,448,250.04	1.44
					1		Niños y niñas del nivel primario atendidos con alimentación escolar	0	PERSONA	2,049,598	2,053,375	356,389	17.36				
					2		Niños y Niñas del nivel primario atendidos con alimentación escolar	0	PERSONA	2,049,598	2,053,375	354,396	17.26				
					<b>Tota 20 APOYO PARA EL CONSUMO ADECUADO DE ALIMENTOS</b>									<b>793,226,000.00</b>	<b>793,226,000.00</b>	<b>30,014,871.05</b>	<b>3.52</b>
22					COBERTURA EDUCATIVA ESCOLAR EN PREPRIMARIA Y PRIMARIA									24,000,000.00	4,787,821.00	4,720,541.78	19.54
					01 COBERTURA DE EDUCACIÓN ESCOLAR DE PREPRIMARIA									24,000,000.00	4,787,821.00	4,720,541.78	19.54
					001 000 SERVICIOS DE AMPLIACIÓN DE COBERTURA DE EDUCACIÓN ESCOLAR DE PREPRIMARIA												
					1		Estudiantes de preprimaria bilingüe y monolingüe de los municipios priorizados atendidos en el sistema escolar	0	PERSONA	15,078	33,527	30,815	91.91				
					2		Estudiantes de preprimaria bilingüe y monolingüe de los municipios priorizados atendidos en el sistema escolar	0	PERSONA	15,078	33,527	30,815	91.91				
					002 000 APOYO PEDAGÓGICO A DOCENTES DEL NIVEL PREPRIMARIO									8,903,340.00	8,903,340.00	1,574,093.24	15.44
					1		Docentes del nivel preprimario fortalecidos con material metodológico	0	PERSONA	4,069	4,065	2,633	64.77				
					2		Docentes del Programa de Preprimaria Acelerada dotados con material metodológico	0	PERSONA	1,000	1,000	25	2.50				

**Sistema de Contabilidad Integrada Gubernamental**  
**Informes de Gestion y Rendicion de Cuentas - IGRC03**  
**Comparacion de Ejecucion Financiera y Fisica**

ENTIDAD = 11130008  
 Expresado en Quetzales

PAGINA 11 DE 12  
 FECHA 05/01/2018  
 HORA 10:56.54  
 REPORTE: R00820869.rpt

EJERCICIO: 2017

DEL MES SEPTIEMBRE AL MES DE DICIEMBRE

CORTE: ENTIDAD

PG	SP	PY	AC	OB	DESCRIPCION	SNIP	UNIDAD DE MEDIDA	METAS FÍSICAS				PRESUPUESTO FINANCIERO				
								INICIAL	VIGENTE	EJEC	% EJEC	INICIAL	VIGENTE	EJEC	% EJEC	
					3	Docentes del nivel preprimario en aulas anexas en escuelas de nivel primario dotados de material metodológico	0	PERSONA	1,399	1,399	1,023	73.12				
					4	Docentes de modalidad itinerante dotados con material metodológico	0	PERSONA	106	106	25	23.58				
					5	Docentes del nivel preprimario dotados con material de educación especial e inclusiva	0	PERSONA	1,564	1,560	1,560	100.00				
					6	Estudiantes de nivel preprimario con discapacidad atendidos con becas	0	BECA	115	115	86	74.78				
003	000				FORMACIÓN PADRES Y MADRES DE ESTUDIANTES DEL NIVEL PREPRIMARIO								3,374,800.00	3,374,800.00	1,496,882.90	44.36
					1	Padres y madres de las comunidades en los municipios priorizados, sensibilizados en la educación preprimaria de sus hijos	0	PERSONA	15,000	15,000	6,385	42.57				
					2	Padres y madres de las comunidades en los municipios priorizados, sensibilizados en la educación preprimaria de sus hijos	0	PERSONA	15,000	15,000	6,385	42.57				
004	000				SERVICIOS DE HABILITACIÓN Y EQUIPAMIENTO DE CENTROS EDUCATIVOS PÚBLICOS								30,124,640.00	0.00	0.00	0.00
					1	Edificios escolares equipados y habilitados del nivel preprimaria	0	ENTIDAD	241	0	0	0.00				
					2	Edificios escolares habilitados y equipados del nivel preprimario	0	ENTIDAD	241	0	0	0.00				
02					COBERTURA DE EDUCACIÓN ESCOLAR DE PRIMARIA								2,060,576.00	2,060,576.00	209,422.00	10.16
001	000				SERVICIOS DE AMPLIACIÓN DE COBERTURA DE EDUCACIÓN ESCOLAR DE PRIMARIA								2,060,576.00	2,060,576.00	209,422.00	10.16
					1	Estudiantes de primaria bilingüe y monolingüe de los municipios priorizados atendidos en el sistema escolar	0	PERSONA	20,696	236,800	193,407	81.68				
					3	Estudiantes de nivel primario con discapacidad atendidos con becas	0	BECA	157	157	147	93.63				
					4	Niños y niñas migrantes atendidos con estrategias especializadas que incentiven la permanencia y promoción escolar	0	PERSONA	11,550	11,550	0	0.00				
					6	Estudiantes de primaria bilingüe y monolingüe de los municipios priorizados atendidos en el sistema escolar		PERSONA	0	236,800	174,561	73.72				
002	000				FORMACIÓN DE PADRES Y MADRES DE ESTUDIANTES DEL NIVEL PRIMARIO								3,310,000.00	3,310,000.00	1,363,167.00	41.17
					1	Padres y madres de las comunidades en los municipios priorizados, sensibilizados en la educación primaria de sus hijos	0	PERSONA	15,002	15,002	6,988	46.58				
					2	Padres y madres de las comunidades en los municipios priorizados, sensibilizados en la educación primaria de sus hijos	0	PERSONA	15,002	15,002	6,988	46.58				
003	000				SERVICIOS DE HABILITACIÓN Y EQUIPAMIENTO DE CENTROS EDUCATIVOS PÚBLICOS								2,550,000.00	2,550,000.00	663,129.76	26.01
					1	Edificios escolares equipados y habilitados del nivel primario	0	ENTIDAD	38	37	0	0.00				
					3	Establecimientos dotados de un centro de recursos especiales para estudiantes con discapacidad	0	ENTIDAD	38	37	0	0.00				
<b>Tota 22. COBERTURA EDUCATIVA ESCOLAR EN PREPRIMARIA Y PRIMARIA</b>													<b>74,337,352.00</b>	<b>26,992,543.00</b>	<b>9,709,786.98</b>	<b>36.08</b>

**Sistema de Contabilidad Integrada Gubernamental**  
**Informes de Gestion y Rendicion de Cuentas - IGRC03**  
**Comparacion de Ejecucion Financiera y Fisica**

PAGINA 12 DE 12  
 FECHA 05/01/2018  
 HORA 10:56.54  
 REPORTE: R00820869.rpt

ENTIDAD = 11130008  
 Expresado en Quetzales

EJERCICIO: 2017

DEL MES SEPTIEMBRE AL MES DE DICIEMBRE

CORTE: ENTIDAD

PG	SP	PY	AC	OB	DESCRIPCION	SNIP	UNIDAD DE MEDIDA	METAS FÍSICAS				PRESUPUESTO FINANCIERO			
								INICIAL	VIGENTE	EJEC	% EJEC	INICIAL	VIGENTE	EJEC	% EJEC



**Ing. Fausto Américo Durini Castillo**  
 DIRECTOR EN FUNCIONES  
 DIRECCIÓN DE PLANIFICACIÓN EDUCATIVA  
 - DIPLAN -



Firma y Sello  
 Funcionario Responsable de la  
 Unidad de Administración Financiera  
**A.S. José Donaldo Carías Valenzuela**  
 DIRECTOR  
 Dirección de Administración Financiera I DAFI  
 Ministerio de Educación

Sistema de Contabilidad Integrada Gubernamental  
 Informes de Gestión y Rendición de Cuentas - IGRC04  
 Ejecución Financiera de los Recursos por Rubro de Ingreso  
 Expresado en Quetzales

Entidad Institucional = 11130008

DEL MES DE SEPTIEMBRE AL MES DE DICIEMBRE

PAGINA : 1 DE 1  
 FECHA : 05/01/2018  
 HORA : 10:57.46  
 REPORTE: R00820856.rpt

EJERCICIO: 2017

Corte: ENTIDAD

Rubro					Aprobado	Modificado	Vigente	Devengado	% de Ejecución
Fuente	Clase	Sección	Grupo	Descripción del Recurso					
11130008-000-00	MINISTERIO DE EDUCACIÓN								
31	11	9	90	OTROS INGRESOS NO TRIBUTARIOS	4,147,000.00	0.00	4,147,000.00	479,984.50	11.57
TOTAL SECCIÓN: 11900 OTROS INGRESOS NO TRIBUTARIOS					4,147,000.00	0.00	4,147,000.00	479,984.50	11.57
TOTAL CLASE: 11000 INGRESOS NO TRIBUTARIOS					4,147,000.00	0.00	4,147,000.00	479,984.50	11.57
TOTAL FUENTE: 31 INGRESOS PROPIOS					4,147,000.00	0.00	4,147,000.00	479,984.50	11.57
32	23	1	10	DISMINUCIÓN DE CAJA Y BANCOS	22,295,000.00	0.00	22,295,000.00	0.00	0.00
TOTAL SECCIÓN: 23100 DISMINUCIÓN DE DISPONIBILIDADES					22,295,000.00	0.00	22,295,000.00	0.00	0.00
TOTAL CLASE: 23000 DISMINUCIÓN DE OTROS ACTIVOS FINANCIEROS					22,295,000.00	0.00	22,295,000.00	0.00	0.00
TOTAL FUENTE: 32 DISMINUCIÓN DE CAJA Y BANCOS DE INGRESOS PROPIOS					22,295,000.00	0.00	22,295,000.00	0.00	0.00
TOTAL ENTIDAD/UNIDAD EJECUTORA : 11130008-000-00 MINISTERIO DE EDUCACIÓN					26,442,000.00	0.00	26,442,000.00	479,984.50	1.82

Firma y Sello  
 Funcionario Responsable de la  
 Unidad de Administración Financiera

M. Sc. José Donaldo Carras Valenzuela  
 DIRECTOR  
 Dirección de Administración Financiera / DAF  
 Ministerio de Educación

**Sistema de Contabilidad Integrada Gubernamental  
Informes de Gestion y Rendicion de Cuentas - IGRC05**

**Resultados Economicos y Financieros**  
DEL MES DE SEPTIEMBRE AL MES DE DICIEMBRE  
Entidad Institucional = 11130008  
Expresado en Quetzales

PAGINA : 1 DE 78  
FECHA : 05/01/2018  
HORA : 10:58.18  
REPORTE: R00820875.rpt

EJERCICIO: 2017

ENTIDAD: 1113-0008-101 DIRECCION DE SERVICIOS ADMINISTRATIVOS

DESCRIPCION	APROBADO	VIGENTE	DEVENGADO	PORCENTAJE DE EJECUCION
<b>2. GASTOS</b>	<b>38,756,807.00</b>	<b>39,147,795.00</b>	<b>12,005,418.78</b>	<b>30.67</b>
2.1. Gastos Corrientes	36,595,367.00	36,846,355.00	11,994,063.78	32.55
2.1.1. Gastos de Consumo	36,583,367.00	36,834,355.00	11,982,453.83	32.53
2.1.1.1. Remuneraciones	23,731,665.00	24,262,653.00	7,987,954.90	32.92
2.1.1.1.1. Sueldos y salarios	20,497,679.00	21,312,340.00	7,174,431.49	33.66
2.1.1.1.3. Dietas y gastos de representacion	720,000.00	720,000.00	240,000.00	33.33
2.1.1.1.4. Otras prestaciones relacionadas con salarios	2,513,986.00	2,230,313.00	573,523.41	25.71
2.1.1.2. Bienes y servicios	12,831,702.00	12,551,702.00	3,992,666.13	31.81
2.1.1.2.1. Servicios no personales	11,429,353.00	11,067,049.00	3,486,802.09	31.51
2.1.1.2.2. Materiales y suministros	1,402,349.00	1,484,653.00	505,864.04	34.07
2.1.1.3. Impuestos Indirectos	20,000.00	20,000.00	1,832.80	9.16
2.1.3. Rentas de la Propiedad	12,000.00	12,000.00	11,609.95	96.75
2.1.3.3. Derechos sobre Bienes Intangibles	12,000.00	12,000.00	11,609.95	96.75
2.2. Gastos de Capital	2,161,440.00	2,301,440.00	11,355.00	0.49
2.2.1. Inversion Real Directa	2,161,440.00	2,301,440.00	11,355.00	0.49
2.2.1.1. Formacion Bruta de Capital Fijo	2,161,440.00	2,301,440.00	11,355.00	0.49
2.2.1.1.3. Maquinaria, equipo y otros bienes muebles	2,161,440.00	2,301,440.00	11,355.00	0.49

Unidad Ejecutora: 101

<b>Balance en Cuenta Corriente:</b>	<b>-36,595,367.00</b>	<b>-36,846,355.00</b>	<b>-11,994,063.78</b>	<b>32.55</b>
<b>Balance Presupuestal:</b>	<b>-38,756,807.00</b>	<b>-39,147,795.00</b>	<b>-12,005,418.78</b>	<b>30.67</b>

**Sistema de Contabilidad Integrada Gubernamental  
Informes de Gestion y Rendicion de Cuentas - IGRC05**

**Resultados Economicos y Financieros**  
DEL MES DE SEPTIEMBRE AL MES DE DICIEMBRE  
Entidad Institucional = 11130008  
Expresado en Quetzales

PAGINA : 2 DE 78  
FECHA : 05/01/2018  
HORA : 10:58.18  
REPORTE: R00820875.rpt

EJERCICIO: 2017

ENTIDAD: 1113-0008-102 DIRECCION DE INFORMATICA

DESCRIPCION	APROBADO	VIGENTE	DEVENGADO	PORCENTAJE DE EJECUCION
<b>2. GASTOS</b>	<b>30,980,971.00</b>	<b>39,115,508.00</b>	<b>17,618,069.63</b>	<b>45.04</b>
2.1. Gastos Corrientes	17,001,871.00	24,706,294.00	11,111,051.13	44.97
2.1.1. Gastos de Consumo	11,358,387.00	11,780,557.00	4,194,713.23	35.61
2.1.1.1. Remuneraciones	8,659,344.00	8,384,622.00	2,873,517.20	34.27
2.1.1.1.1. Sueldos y salarios	7,435,378.00	7,237,425.00	2,576,365.13	35.60
2.1.1.1.4. Otras prestaciones relacionadas con salarios	1,223,966.00	1,147,197.00	297,152.07	25.90
2.1.1.2. Bienes y servicios	2,698,043.00	3,394,935.00	1,321,051.13	38.91
2.1.1.2.1. Servicios no personales	2,215,793.00	2,960,462.00	1,239,887.40	41.88
2.1.1.2.2. Materiales y suministros	482,250.00	434,473.00	81,163.73	18.68
2.1.1.3. Impuestos Indirectos	1,000.00	1,000.00	144.90	14.49
2.1.3. Rentas de la Propiedad	5,643,484.00	12,925,737.00	6,916,337.90	53.51
2.1.3.3. Derechos sobre Bienes Intangibles	5,643,484.00	12,925,737.00	6,916,337.90	53.51
2.2. Gastos de Capital	13,979,100.00	14,409,214.00	6,507,018.50	45.16
2.2.1. Inversion Real Directa	13,979,100.00	14,409,214.00	6,507,018.50	45.16
2.2.1.1. Formacion Bruta de Capital Fijo	13,979,100.00	14,409,214.00	6,507,018.50	45.16
2.2.1.1.3. Maquinaria, equipo y otros bienes muebles	13,979,100.00	14,409,214.00	6,507,018.50	45.16

Unidad Ejecutora: 102

<b>Balance en Cuenta Corriente:</b>	<b>-17,001,871.00</b>	<b>-24,706,294.00</b>	<b>-11,111,051.13</b>	<b>44.97</b>
<b>Balance Presupuestal:</b>	<b>-30,980,971.00</b>	<b>-39,115,508.00</b>	<b>-17,618,069.63</b>	<b>45.04</b>



**Sistema de Contabilidad Integrada Gubernamental  
Informes de Gestion y Rendicion de Cuentas - IGRC05**

**Resultados Economicos y Financieros**  
DEL MES DE SEPTIEMBRE AL MES DE DICIEMBRE  
Entidad Institucional = 11130008  
Expresado en Quetzales

PAGINA : 3 DE 78  
FECHA : 05/01/2018  
HORA : 10:58.18  
REPORTE: R00820875.rpt

EJERCICIO: 2017

ENTIDAD: 1113-0008-103 DIRECCION DE RECURSOS HUMANOS

DESCRIPCION	APROBADO	VIGENTE	DEVENGADO	PORCENTAJE DE EJECUCION
<b>2. GASTOS</b>	<b>109,458,072.00</b>	<b>70,631,417.00</b>	<b>20,861,560.83</b>	<b>29.54</b>
2.1. Gastos Corrientes	109,446,572.00	70,610,156.00	20,849,165.83	29.53
2.1.1. Gastos de Consumo	52,793,530.00	43,353,630.00	10,072,136.09	23.23
2.1.1.1. Remuneraciones	43,504,403.00	39,770,833.00	8,894,269.90	22.36
2.1.1.1.1. Sueldos y salarios	18,045,073.00	17,711,458.00	6,253,462.30	35.31
2.1.1.1.4. Otras prestaciones relacionadas con salarios	25,459,330.00	22,059,375.00	2,640,807.60	11.97
2.1.1.2. Bienes y servicios	9,287,785.00	3,581,455.00	1,177,701.19	32.88
2.1.1.2.1. Servicios no personales	8,905,465.00	3,213,996.00	1,055,912.79	32.85
2.1.1.2.2. Materiales y suministros	382,320.00	367,459.00	121,788.40	33.14
2.1.1.3. Impuestos Indirectos	1,342.00	1,342.00	165.00	12.30
2.1.3. Rentas de la Propiedad	11,000.00	10,000.00	0.00	0.00
2.1.3.3. Derechos sobre Bienes Intangibles	11,000.00	10,000.00	0.00	0.00
2.1.7. Transferencias Corrientes	56,642,042.00	27,246,526.00	10,777,029.74	39.55
2.1.7.1. Al Sector Privado	56,642,042.00	27,246,526.00	10,777,029.74	39.55
2.1.7.1.1. Directas a personas	56,642,042.00	27,246,526.00	10,777,029.74	39.55
2.2. Gastos de Capital	11,500.00	21,261.00	12,395.00	58.30
2.2.1. Inversion Real Directa	11,500.00	21,261.00	12,395.00	58.30
2.2.1.1. Formacion Bruta de Capital Fijo	11,500.00	21,261.00	12,395.00	58.30
2.2.1.1.3. Maquinaria, equipo y otros bienes muebles	11,500.00	21,261.00	12,395.00	58.30
<b>Unidad Ejecutora: 103</b>				
<b>Balance en Cuenta Corriente:</b>	<b>-109,446,572.00</b>	<b>-70,610,156.00</b>	<b>-20,849,165.83</b>	<b>29.53</b>
<b>Balance Presupuestal:</b>	<b>-109,458,072.00</b>	<b>-70,631,417.00</b>	<b>-20,861,560.83</b>	<b>29.54</b>

**Sistema de Contabilidad Integrada Gubernamental  
Informes de Gestion y Rendicion de Cuentas - IGRC05**

**Resultados Economicos y Financieros**  
DEL MES DE SEPTIEMBRE AL MES DE DICIEMBRE  
Entidad Institucional = 11130008  
Expresado en Quetzales

PAGINA : 4 DE 78  
FECHA : 05/01/2018  
HORA : 10:58.18  
REPORTE: R00820875.rpt

EJERCICIO: 2017

ENTIDAD: 1113-0008-105 DIRECCION DE PLANIFICACION EDUCATIVA

DESCRIPCION	APROBADO	VIGENTE	DEVENGADO	PORCENTAJE DE EJECUCION
<b>2. GASTOS</b>	<b>348,162,076.00</b>	<b>189,416,934.00</b>	<b>31,654,103.44</b>	<b>16.71</b>
2.1. Gastos Corrientes	293,162,076.00	158,314,420.00	31,015,567.44	19.59
2.1.1. Gastos de Consumo	214,211,500.00	113,830,966.00	14,559,842.28	12.79
2.1.1.1. Remuneraciones	7,586,962.00	10,790,621.00	3,537,773.64	32.79
2.1.1.1.1. Sueldos y salarios	6,514,152.00	9,737,318.00	3,268,632.00	33.57
2.1.1.1.4. Otras prestaciones relacionadas con salarios	1,072,810.00	1,053,303.00	269,141.64	25.55
2.1.1.2. Bienes y servicios	206,614,538.00	103,030,345.00	11,022,068.64	10.70
2.1.1.2.1. Servicios no personales	206,373,919.00	102,771,849.00	10,905,130.08	10.61
2.1.1.2.2. Materiales y suministros	240,619.00	258,496.00	116,938.56	45.24
2.1.1.3. Impuestos Indirectos	10,000.00	10,000.00	0.00	0.00
2.1.3. Rentas de la Propiedad	70,000.00	34,000.00	0.00	0.00
2.1.3.3. Derechos sobre Bienes Intangibles	70,000.00	34,000.00	0.00	0.00
2.1.7. Transferencias Corrientes	78,880,576.00	44,449,454.00	16,455,725.16	37.02
2.1.7.1. Al Sector Privado	78,880,576.00	44,449,454.00	16,455,725.16	37.02
2.1.7.1.2. A entidades sin fines de lucro	78,880,576.00	44,449,454.00	16,455,725.16	37.02
2.2. Gastos de Capital	55,000,000.00	31,102,514.00	638,536.00	2.05
2.2.1. Inversion Real Directa	55,000,000.00	31,102,514.00	638,536.00	2.05
2.2.1.1. Formacion Bruta de Capital Fijo	55,000,000.00	31,102,514.00	638,536.00	2.05
2.2.1.1.3. Maquinaria, equipo y otros bienes muebles	40,000,000.00	16,102,514.00	638,536.00	3.97
2.2.1.1.5. Constr. de bienes nac. de uso no comun	15,000,000.00	15,000,000.00	0.00	0.00

Unidad Ejecutora: 105

<b>Balance en Cuenta Corriente:</b>	<b>-293,162,076.00</b>	<b>-158,314,420.00</b>	<b>-31,015,567.44</b>	<b>19.59</b>
<b>Balance Presupuestal:</b>	<b>-348,162,076.00</b>	<b>-189,416,934.00</b>	<b>-31,654,103.44</b>	<b>16.71</b>

**Sistema de Contabilidad Integrada Gubernamental  
Informes de Gestion y Rendicion de Cuentas - IGRC05**

**Resultados Economicos y Financieros**  
DEL MES DE SEPTIEMBRE AL MES DE DICIEMBRE  
Entidad Institucional = 11130008  
Expresado en Quetzales

PAGINA : 5 DE 78  
FECHA : 05/01/2018  
HORA : 10:58.18  
REPORTE: R00820875.rpt

EJERCICIO: 2017

ENTIDAD: 1115-0008-108 DIRECCION GENERAL DE EDUCACION BILINGUE INTERCULTURAL

DESCRIPCION	APROBADO	VIGENTE	DEVENGADO	PORCENTAJE DE EJECUCION
<b>2. GASTOS</b>	<b>111,425,909.00</b>	<b>112,139,243.00</b>	<b>24,918,292.13</b>	<b>22.22</b>
2.1. Gastos Corrientes	110,859,614.00	111,234,738.00	24,761,100.93	22.26
2.1.1. Gastos de Consumo	110,859,614.00	111,234,738.00	24,761,100.93	22.26
2.1.1.1. Remuneraciones	8,653,759.00	8,754,993.00	2,937,545.24	33.55
2.1.1.1.1. Sueldos y salarios	7,430,601.00	7,510,843.00	2,623,531.12	34.93
2.1.1.1.4. Otras prestaciones relacionadas con salarios	1,223,158.00	1,244,150.00	314,014.12	25.24
2.1.1.2. Bienes y servicios	102,203,855.00	102,477,745.00	21,822,445.19	21.29
2.1.1.2.1. Servicios no personales	101,817,001.00	100,715,271.00	21,453,585.49	21.30
2.1.1.2.2. Materiales y suministros	386,854.00	1,762,474.00	368,859.70	20.93
2.1.1.3. Impuestos Indirectos	2,000.00	2,000.00	1,110.50	55.53
2.2. Gastos de Capital	566,295.00	904,505.00	157,191.20	17.38
2.2.1. Inversion Real Directa	566,295.00	904,505.00	157,191.20	17.38
2.2.1.1. Formacion Bruta de Capital Fijo	566,295.00	904,505.00	157,191.20	17.38
2.2.1.1.3. Maquinaria, equipo y otros bienes muebles	566,295.00	904,505.00	157,191.20	17.38
<b>Unidad Ejecutora: 108</b>				
<b>Balance en Cuenta Corriente:</b>	<b>-110,859,614.00</b>	<b>-111,234,738.00</b>	<b>-24,761,100.93</b>	<b>22.26</b>
<b>Balance Presupuestal:</b>	<b>-111,425,909.00</b>	<b>-112,139,243.00</b>	<b>-24,918,292.13</b>	<b>22.22</b>

**Sistema de Contabilidad Integrada Gubernamental  
Informes de Gestion y Rendicion de Cuentas - IGRC05**

**Resultados Economicos y Financieros**  
DEL MES DE SEPTIEMBRE AL MES DE DICIEMBRE  
Entidad Institucional = 11130008  
Expresado en Quetzales

PAGINA : 6 DE 78  
FECHA : 05/01/2018  
HORA : 10:58.18  
REPORTE: R00820875.rpt

EJERCICIO: 2017

ENTIDAD: 1113-0008-109 DIRECCION GENERAL DE EDUCACION FISICA

DESCRIPCION	APROBADO	VIGENTE	DEVENGADO	PORCENTAJE DE EJECUCION
<b>2. GASTOS</b>	<b>361,928,010.00</b>	<b>356,241,519.00</b>	<b>62,453,215.09</b>	<b>17.53</b>
2.1. Gastos Corrientes	354,013,781.00	346,317,396.00	62,304,700.57	17.99
2.1.1. Gastos de Consumo	351,474,971.00	343,832,586.00	62,258,200.57	18.11
2.1.1.1. Remuneraciones	133,047,010.00	127,360,519.00	43,936,928.82	34.50
2.1.1.1.1. Sueldos y salarios	114,121,354.00	109,792,057.00	39,379,909.57	35.87
2.1.1.1.4. Otras prestaciones relacionadas con salarios	18,925,656.00	17,568,462.00	4,557,019.25	25.94
2.1.1.2. Bienes y servicios	218,227,961.00	216,383,067.00	18,311,734.75	8.46
2.1.1.2.1. Servicios no personales	108,573,854.00	109,526,156.00	13,874,760.24	12.67
2.1.1.2.2. Materiales y suministros	109,654,107.00	106,856,911.00	4,436,974.51	4.15
2.1.1.3. Impuestos Indirectos	200,000.00	89,000.00	9,537.00	10.72
2.1.3. Rentas de la Propiedad	250,000.00	196,000.00	46,500.00	23.72
2.1.3.3. Derechos sobre Bienes Intangibles	250,000.00	196,000.00	46,500.00	23.72
2.1.7. Transferencias Corrientes	2,288,810.00	2,288,810.00	0.00	0.00
2.1.7.2. Al Sector Publico	2,288,810.00	2,288,810.00	0.00	0.00
2.1.7.2.1. Al Sector Publico No Empresarial	2,288,810.00	2,288,810.00	0.00	0.00
2.1.7.2.1.1. A la Administracion Central	2,288,810.00	2,288,810.00	0.00	0.00
2.2. Gastos de Capital	7,914,229.00	9,924,123.00	148,514.52	1.50
2.2.1. Inversion Real Directa	7,914,229.00	9,924,123.00	148,514.52	1.50
2.2.1.1. Formacion Bruta de Capital Fijo	7,914,229.00	9,924,123.00	148,514.52	1.50
2.2.1.1.3. Maquinaria, equipo y otros bienes muebles	7,914,229.00	9,924,123.00	148,514.52	1.50

Unidad Ejecutora: 109

<b>Balance en Cuenta Corriente:</b>	<b>-354,013,781.00</b>	<b>-346,317,396.00</b>	<b>-62,304,700.57</b>	<b>17.99</b>
<b>Balance Presupuestal:</b>	<b>-361,928,010.00</b>	<b>-356,241,519.00</b>	<b>-62,453,215.09</b>	<b>17.53</b>

**Sistema de Contabilidad Integrada Gubernamental**  
**Informes de Gestion y Rendicion de Cuentas - IGRC05**

**Resultados Economicos y Financieros**  
 DEL MES DE SEPTIEMBRE AL MES DE DICIEMBRE  
 Entidad Institucional = 11130008  
 Expresado en Quetzales

PAGINA : 7 DE 78  
 FECHA : 05/01/2018  
 HORA : 10:58.18  
 REPORTE: R00820875.rpt

EJERCICIO: 2017

ENTIDAD: 1113-0008-110 DIRECCION GENERAL DE EDUCACION EXTRAESCOLAR

DESCRIPCION	APROBADO	VIGENTE	DEVENGADO	PORCENTAJE DE EJECUCION
<b>2. GASTOS</b>	<b>38,304,971.00</b>	<b>36,672,402.00</b>	<b>3,879,108.35</b>	<b>10.58</b>
2.1. Gastos Corrientes	35,893,671.00	34,261,102.00	3,855,123.35	11.25
2.1.1. Gastos de Consumo	35,423,071.00	33,790,502.00	3,745,142.60	11.08
2.1.1.1. Remuneraciones	4,517,043.00	4,264,667.00	1,471,028.35	34.49
2.1.1.1.1. Sueldos y salarios	3,878,171.00	3,632,541.00	1,309,759.07	36.06
2.1.1.1.4. Otras prestaciones relacionadas con salarios	638,872.00	632,126.00	161,269.28	25.51
2.1.1.2. Bienes y servicios	30,901,028.00	29,520,835.00	2,274,114.25	7.70
2.1.1.2.1. Servicios no personales	20,213,628.00	19,438,435.00	2,107,259.34	10.84
2.1.1.2.2. Materiales y suministros	10,687,400.00	10,082,400.00	166,854.91	1.65
2.1.1.3. Impuestos Indirectos	5,000.00	5,000.00	0.00	0.00
2.1.3. Rentas de la Propiedad	470,600.00	470,600.00	109,980.75	23.37
2.1.3.3. Derechos sobre Bienes Intangibles	470,600.00	470,600.00	109,980.75	23.37
2.2. Gastos de Capital	2,411,300.00	2,411,300.00	23,985.00	0.99
2.2.1. Inversion Real Directa	2,411,300.00	2,411,300.00	23,985.00	0.99
2.2.1.1. Formacion Bruta de Capital Fijo	2,411,300.00	2,411,300.00	23,985.00	0.99
2.2.1.1.3. Maquinaria, equipo y otros bienes muebles	2,411,300.00	2,411,300.00	23,985.00	0.99

Unidad Ejecutora: 110

<b>Balance en Cuenta Corriente:</b>	<b>-35,893,671.00</b>	<b>-34,261,102.00</b>	<b>-3,855,123.35</b>	<b>11.25</b>
<b>Balance Presupuestal:</b>	<b>-38,304,971.00</b>	<b>-36,672,402.00</b>	<b>-3,879,108.35</b>	<b>10.58</b>

**Sistema de Contabilidad Integrada Gubernamental  
Informes de Gestion y Rendicion de Cuentas - IGRC05**

**Resultados Economicos y Financieros**  
DEL MES DE SEPTIEMBRE AL MES DE DICIEMBRE  
Entidad Institucional = 11130008  
Expresado en Quetzales

PAGINA : 8 DE 78  
FECHA : 05/01/2018  
HORA : 10:58.18  
REPORTE: R00820875.rpt

EJERCICIO: 2017

ENTIDAD: 1113-0008-112 DIRECCION DE COOPERACION NACIONAL E INTERNACIONAL

DESCRIPCION	APROBADO	VIGENTE	DEVENGADO	PORCENTAJE DE EJECUCION
<b>2. GASTOS</b>	<b>4,006,206.00</b>	<b>3,716,192.00</b>	<b>738,137.78</b>	<b>19.86</b>
2.1. Gastos Corrientes	3,969,189.00	3,679,175.00	711,247.78	19.33
2.1.1. Gastos de Consumo	2,316,847.00	2,026,833.00	711,247.78	35.09
2.1.1.1. Remuneraciones	2,265,394.00	1,975,380.00	702,586.03	35.57
2.1.1.1.1. Sueldos y salarios	1,944,850.00	1,711,800.00	632,297.84	36.94
2.1.1.1.4. Otras prestaciones relacionadas con salarios	320,544.00	263,580.00	70,288.19	26.67
2.1.1.2. Bienes y servicios	51,453.00	51,453.00	8,661.75	16.83
2.1.1.2.1. Servicios no personales	26,670.00	26,670.00	8,661.75	32.48
2.1.1.2.2. Materiales y suministros	24,783.00	24,783.00	0.00	0.00
2.1.7. Transferencias Corrientes	1,652,342.00	1,652,342.00	0.00	0.00
2.1.7.3. Al Sector Externo	1,652,342.00	1,652,342.00	0.00	0.00
2.1.7.3.2. A organismos e instituciones internacionales	1,350,784.00	1,350,784.00	0.00	0.00
2.1.7.3.3. A organismos regionales	301,558.00	301,558.00	0.00	0.00
2.2. Gastos de Capital	37,017.00	37,017.00	26,890.00	72.64
2.2.1. Inversion Real Directa	37,017.00	37,017.00	26,890.00	72.64
2.2.1.1. Formacion Bruta de Capital Fijo	37,017.00	37,017.00	26,890.00	72.64
2.2.1.1.3. Maquinaria, equipo y otros bienes muebles	37,017.00	37,017.00	26,890.00	72.64

Unidad Ejecutora: 112

<b>Balance en Cuenta Corriente:</b>	<b>-3,969,189.00</b>	<b>-3,679,175.00</b>	<b>-711,247.78</b>	<b>19.33</b>
<b>Balance Presupuestal:</b>	<b>-4,006,206.00</b>	<b>-3,716,192.00</b>	<b>-738,137.78</b>	<b>19.86</b>

**Sistema de Contabilidad Integrada Gubernamental  
Informes de Gestion y Rendicion de Cuentas - IGRC05**

**Resultados Economicos y Financieros**  
DEL MES DE SEPTIEMBRE AL MES DE DICIEMBRE  
Entidad Institucional = 11130008  
Expresado en Quetzales

PAGINA : 9 DE 78  
FECHA : 05/01/2018  
HORA : 10:58.18  
REPORTE: R00820875.rpt

EJERCICIO: 2017

ENTIDAD: 1113-0008-115 DIRECCION DE AUDITORIA INTERNA

DESCRIPCION	APROBADO	VIGENTE	DEVENGADO	PORCENTAJE DE EJECUCION
<b>2. GASTOS</b>	<b>7,450,295.00</b>	<b>7,320,798.00</b>	<b>2,346,729.80</b>	<b>32.06</b>
2.1 Gastos Corrientes	7,450,295.00	7,247,298.00	2,289,159.80	31.59
2.1.1 Gastos de Consumo	7,445,295.00	7,242,298.00	2,284,659.80	31.55
2.1.1.1 Remuneraciones	7,079,220.00	6,870,323.00	2,254,371.12	32.81
2.1.1.1.1 Sueldos y salarios	6,077,936.00	5,895,652.00	2,013,641.60	34.15
2.1.1.1.4 Otras prestaciones relacionadas con salarios	1,001,284.00	974,671.00	240,729.52	24.70
2.1.1.2 Bienes y servicios	364,075.00	369,975.00	30,288.68	8.19
2.1.1.2.1 Servicios no personales	220,000.00	199,500.00	30,288.68	15.18
2.1.1.2.2 Materiales y suministros	144,075.00	170,475.00	0.00	0.00
2.1.1.3 Impuestos Indirectos	2,000.00	2,000.00	0.00	0.00
2.1.3 Rentas de la Propiedad	5,000.00	5,000.00	4,500.00	90.00
2.1.3.3 Derechos sobre Bienes Intangibles	5,000.00	5,000.00	4,500.00	90.00
2.2 Gastos de Capital	0.00	73,500.00	57,570.00	78.33
2.2.1 Inversion Real Directa	0.00	73,500.00	57,570.00	78.33
2.2.1.1 Formacion Bruta de Capital Fijo	0.00	73,500.00	57,570.00	78.33
2.2.1.1.3 Maquinaria, equipo y otros bienes muebles	0.00	73,500.00	57,570.00	78.33

Unidad Ejecutora: 115

<b>Balance en Cuenta Corriente:</b>	<b>-7,450,295.00</b>	<b>-7,247,298.00</b>	<b>-2,289,159.80</b>	<b>31.59</b>
<b>Balance Presupuestal:</b>	<b>-7,450,295.00</b>	<b>-7,320,798.00</b>	<b>-2,346,729.80</b>	<b>32.06</b>

**Sistema de Contabilidad Integrada Gubernamental  
Informes de Gestion y Rendicion de Cuentas - IGRC05**

**Resultados Economicos y Financieros**  
DEL MES DE SEPTIEMBRE AL MES DE DICIEMBRE  
Entidad Institucional = 11130008  
Expresado en Quetzales

PAGINA : 10 DE 78  
FECHA : 05/01/2018  
HORA : 10:58.18  
REPORTE: R00820875.rpt

EJERCICIO: 2017

ENTIDAD: 1113-0008-116 DIRECCION DE ASESORIA JURIDICA

DESCRIPCION	APROBADO	VIGENTE	DEVENGADO	PORCENTAJE DE EJECUCION
<b>2. GASTOS</b>	<b>2,304,316.00</b>	<b>1,998,280.00</b>	<b>598,269.55</b>	<b>29.94</b>
2.1. Gastos Corrientes	2,297,216.00	1,967,265.00	589,779.55	29.98
2.1.1. Gastos de Consumo	2,275,816.00	1,963,765.00	589,779.55	30.03
2.1.1.1. Remuneraciones	2,219,956.00	1,913,920.00	578,294.55	30.22
2.1.1.1.1. Sueldos y salarios	1,906,104.00	1,637,145.00	511,229.92	31.23
2.1.1.1.4. Otras prestaciones relacionadas con salarios	313,852.00	276,775.00	67,064.63	24.23
2.1.1.2. Bienes y servicios	55,860.00	49,845.00	11,485.00	23.04
2.1.1.2.1. Servicios no personales	11,200.00	6,400.00	1,885.00	29.45
2.1.1.2.2. Materiales y suministros	44,660.00	43,445.00	9,600.00	22.10
2.1.3. Rentas de la Propiedad	4,000.00	3,500.00	0.00	0.00
2.1.3.3. Derechos sobre Bienes Intangibles	4,000.00	3,500.00	0.00	0.00
2.1.7. Transferencias Corrientes	17,400.00	0.00	0.00	0.00
2.1.7.1. Al Sector Privado	17,400.00	0.00	0.00	0.00
2.1.7.1.1. Directas a personas	17,400.00	0.00	0.00	0.00
2.2. Gastos de Capital	7,100.00	31,015.00	8,490.00	27.37
2.2.1. Inversion Real Directa	7,100.00	31,015.00	8,490.00	27.37
2.2.1.1. Formacion Bruta de Capital Fijo	7,100.00	31,015.00	8,490.00	27.37
2.2.1.1.3. Maquinaria, equipo y otros bienes muebles	7,100.00	31,015.00	8,490.00	27.37
<b>Balance en Cuenta Corriente:</b>	<b>-2,297,216.00</b>	<b>-1,967,265.00</b>	<b>-589,779.55</b>	<b>29.98</b>
<b>Balance Presupuestal:</b>	<b>-2,304,316.00</b>	<b>-1,998,280.00</b>	<b>-598,269.55</b>	<b>29.94</b>

Unidad Ejecutora: 116



**Sistema de Contabilidad Integrada Gubernamental  
Informes de Gestion y Rendicion de Cuentas - IGRC05**

**Resultados Economicos y Financieros**  
DEL MES DE SEPTIEMBRE AL MES DE DICIEMBRE  
Entidad Institucional = 11130008  
Expresado en Quetzales

PAGINA : 11 DE 78  
FECHA : 05/01/2018  
HORA : 10:58.18  
REPORTE: R00820875.rpt

EJERCICIO: 2017

ENTIDAD: 1113-0008-117 DIRECCION DE COMUNICACION SOCIAL

DESCRIPCION	APROBADO	VIGENTE	DEVENGADO	PORCENTAJE DE EJECUCION
<b>2. GASTOS</b>	<b>2,159,995.00</b>	<b>2,183,983.00</b>	<b>631,834.77</b>	<b>28.93</b>
2.1 Gastos Corrientes	2,104,995.00	2,018,983.00	584,669.07	28.96
2.1.1. Gastos de Consumo	2,074,995.00	1,988,983.00	584,669.07	29.40
2.1.1.1. Remuneraciones	1,573,676.00	1,605,664.00	533,338.62	33.22
2.1.1.1.1. Sueldos y salarios	1,350,918.00	1,382,906.00	476,450.88	34.45
2.1.1.1.4. Otras prestaciones relacionadas con salarios.	222,758.00	222,758.00	56,887.74	25.54
2.1.1.2. Bienes y servicios	501,319.00	383,319.00	51,330.45	13.39
2.1.1.2.1. Servicios no personales	348,419.00	250,419.00	40,684.75	16.25
2.1.1.2.2. Materiales y suministros	152,900.00	132,900.00	10,645.70	8.01
2.1.3. Rentas de la Propiedad	30,000.00	30,000.00	0.00	0.00
2.1.3.3. Derechos sobre Bienes Intangibles	30,000.00	30,000.00	0.00	0.00
2.2. Gastos de Capital	55,000.00	165,000.00	47,165.70	28.59
2.2.1. Inversion Real Directa	55,000.00	165,000.00	47,165.70	28.59
2.2.1.1. Formacion Bruta de Capital Fijo	55,000.00	165,000.00	47,165.70	28.59
2.2.1.1.3. Maquinaria, equipo y otros bienes muebles	55,000.00	165,000.00	47,165.70	28.59

Unidad Ejecutora: 117

<b>Balance en Cuenta Corriente:</b>	<b>-2,104,995.00</b>	<b>-2,018,983.00</b>	<b>-584,669.07</b>	<b>28.96</b>
<b>Balance Presupuestal:</b>	<b>-2,159,995.00</b>	<b>-2,183,983.00</b>	<b>-631,834.77</b>	<b>28.93</b>

**Sistema de Contabilidad Integrada Gubernamental  
Informes de Gestion y Rendicion de Cuentas - IGRC05**

**Resultados Economicos y Financieros**  
DEL MES DE SEPTIEMBRE AL MES DE DICIEMBRE  
Entidad Institucional = 11130008  
Expresado en Quetzales

PAGINA : 12 DE 78  
FECHA : 05/01/2018  
HORA : 10:58.18  
REPORTE: R00820875.rpt

EJERCICIO: 2017

ENTIDAD:	DESCRIPCION	APROBADO	VIGENTE	DEVENGADO	PORCENTAJE DE EJECUCION
1113-0008-118 DIRECCION DE ADQUISICIONES Y CONTRATACIONES					
<b>2. GASTOS</b>		<b>3,436,434.00</b>	<b>3,432,026.00</b>	<b>1,146,210.36</b>	<b>33.40</b>
2.1. Gastos Corrientes		3,409,634.00	3,396,876.00	1,138,705.36	33.52
2.1.1. Gastos de Consumo		3,408,434.00	3,395,676.00	1,138,705.36	33.53
2.1.1.1. Remuneraciones		3,329,389.00	3,324,981.00	1,124,601.97	33.82
2.1.1.1.1. Sueldos y salarios		2,858,275.00	2,865,899.00	999,406.76	34.87
2.1.1.1.4. Otras prestaciones relacionadas con salarios		471,114.00	459,082.00	125,195.21	27.27
2.1.1.2. Bienes y servicios		79,045.00	70,395.00	13,828.39	19.64
2.1.1.2.1. Servicios no personales		22,615.00	16,434.00	2,423.50	14.75
2.1.1.2.2. Materiales y suministros		56,430.00	53,961.00	11,404.89	21.14
2.1.1.3. Impuestos Indirectos		0.00	300.00	275.00	91.67
2.1.3. Rentas de la Propiedad		1,200.00	1,200.00	0.00	0.00
2.1.3.3. Derechos sobre Bienes Intangibles		1,200.00	1,200.00	0.00	0.00
2.2. Gastos de Capital		26,800.00	35,150.00	7,505.00	21.35
2.2.1. Inversion Real Directa		26,800.00	35,150.00	7,505.00	21.35
2.2.1.1. Formacion Bruta de Capital Fijo		26,800.00	35,150.00	7,505.00	21.35
2.2.1.1.3. Maquinaria, equipo y otros bienes muebles		26,800.00	35,150.00	7,505.00	21.35

Unidad Ejecutora: 118

<b>Balance en Cuenta Corriente:</b>	<b>-3,409,634.00</b>	<b>-3,396,876.00</b>	<b>-1,138,705.36</b>	<b>33.52</b>
<b>Balance Presupuestal:</b>	<b>-3,436,434.00</b>	<b>-3,432,026.00</b>	<b>-1,146,210.36</b>	<b>33.40</b>

**Sistema de Contabilidad Integrada Gubernamental  
Informes de Gestion y Rendicion de Cuentas - IGRC05**

**Resultados Economicos y Financieros**  
DEL MES DE SEPTIEMBRE AL MES DE DICIEMBRE  
Entidad Institucional = 11130008  
Expresado en Quetzales

PAGINA : 13 DE 78  
FECHA : 05/01/2018  
HORA : 10:58.18  
REPORTE: R00820875.rpt

EJERCICIO: 2017

ENTIDAD:	DESCRIPCION	APROBADO	VIGENTE	DEVENGADO	PORCENTAJE DE EJECUCION
1113-0008-120 DIRECCION GENERAL DE EVALUACION E INVESTIGACION EDUCATIVA					
<b>2. GASTOS</b>		<b>18,587,938.00</b>	<b>17,601,243.00</b>	<b>5,745,543.38</b>	<b>32.64</b>
2.1. Gastos Corrientes		18,408,438.00	17,421,743.00	5,717,604.38	32.82
2.1.1. Gastos de Consumo		18,108,438.00	17,121,743.00	5,644,449.38	32.97
2.1.1.1. Remuneraciones		8,629,995.00	8,178,300.00	2,733,478.48	33.42
2.1.1.1.1. Sueldos y salarios		7,413,317.00	7,028,689.00	2,430,580.41	34.58
2.1.1.1.4. Otras prestaciones relacionadas con salarios		1,216,678.00	1,149,611.00	302,898.07	26.35
2.1.1.2. Bienes y servicios		9,475,443.00	8,940,443.00	2,910,970.90	32.56
2.1.1.2.1. Servicios no personales		8,795,815.00	8,260,815.00	2,863,763.56	34.67
2.1.1.2.2. Materiales y suministros		679,628.00	679,628.00	47,207.34	6.95
2.1.1.3. Impuestos Indirectos		3,000.00	3,000.00	0.00	0.00
2.1.3. Rentas de la Propiedad		300,000.00	300,000.00	73,155.00	24.39
2.1.3.3. Derechos sobre Bienes Intangibles		300,000.00	300,000.00	73,155.00	24.39
2.2. Gastos de Capital		179,500.00	179,500.00	27,939.00	15.56
2.2.1. Inversion Real Directa		179,500.00	179,500.00	27,939.00	15.56
2.2.1.1. Formacion Bruta de Capital Fijo		179,500.00	179,500.00	27,939.00	15.56
2.2.1.1.3. Maquinaria, equipo y otros bienes muebles		179,500.00	179,500.00	27,939.00	15.56

Unidad Ejecutora: 120

<b>Balance en Cuenta Corriente:</b>	<b>-18,408,438.00</b>	<b>-17,421,743.00</b>	<b>-5,717,604.38</b>	<b>32.82</b>
<b>Balance Presupuestal:</b>	<b>-18,587,938.00</b>	<b>-17,601,243.00</b>	<b>-5,745,543.38</b>	<b>32.64</b>

**Sistema de Contabilidad Integrada Gubernamental  
Informes de Gestion y Rendicion de Cuentas - IGRC05**

**Resultados Economicos y Financieros**  
DEL MES DE SEPTIEMBRE AL MES DE DICIEMBRE  
Entidad Institucional = 11130008  
Expresado en Quetzales

PAGINA : 14 DE 78  
FECHA : 05/01/2018  
HORA : 10:58,18  
REPORTE: R00820875.rpt

EJERCICIO: 2017

ENTIDAD: 1113-0008-121 DIRECCIÓN GENERAL DE ACREDITACIÓN Y CERTIFICACIÓN

DESCRIPCION	APROBADO	VIGENTE	DEVENGADO	PORCENTAJE DE EJECUCION
<b>2. GASTOS</b>	<b>6,043,901.00</b>	<b>5,972,920.00</b>	<b>1,983,405.04</b>	<b>33.21</b>
2.1. Gastos Corrientes	6,043,901.00	5,972,920.00	1,983,405.04	33.21
2.1.1. Gastos de Consumo	6,043,901.00	5,972,920.00	1,983,405.04	33.21
2.1.1.1. Remuneraciones	5,193,901.00	5,122,920.00	1,748,283.34	34.13
2.1.1.1.1. Sueldos y salarios	4,459,879.00	4,435,276.00	1,564,759.01	35.28
2.1.1.1.4. Otras prestaciones relacionadas con salarios	734,022.00	687,644.00	183,524.33	26.69
2.1.1.2. Bienes y servicios	849,000.00	849,000.00	235,029.30	27.68
2.1.1.2.1. Servicios no personales	653,505.00	653,505.00	211,250.35	32.33
2.1.1.2.2. Materiales y suministros	195,495.00	195,495.00	23,778.95	12.16
2.1.1.3. Impuestos indirectos	1,000.00	1,000.00	92.40	9.24
2.2. Gastos de Capital	0.00	0.00	0.00	0.00
2.2.1. Inversion Real Directa	0.00	0.00	0.00	0.00
2.2.1.1. Formacion Bruta de Capital Fijo	0.00	0.00	0.00	0.00
2.2.1.1.3. Maquinaria, equipo y otros bienes muebles	0.00	0.00	0.00	0.00

Unidad Ejecutora: 121

<b>Balance en Cuenta Corriente:</b>	<b>-6,043,901.00</b>	<b>-5,972,920.00</b>	<b>-1,983,405.04</b>	<b>33.21</b>
<b>Balance Presupuestal:</b>	<b>-6,043,901.00</b>	<b>-5,972,920.00</b>	<b>-1,983,405.04</b>	<b>33.21</b>

Sistema de Contabilidad Integrada Gubernamental  
 Informes de Gestion y Rendicion de Cuentas - IGRC05

Resultados Economicos y Financieros  
 DEL MES DE SEPTIEMBRE AL MES DE DICIEMBRE  
 Entidad Institucional = 11130008  
 Expresado en Quetzales

PAGINA : 15 DE 78  
 FECHA : 05/01/2018  
 HORA : 10:58.18  
 REPORTE: R00820875.rpt

EJERCICIO: 2017

ENTIDAD: 1113-0008-122 DIRECCIÓN DE DESARROLLO Y FORTALECIMIENTO INSTITUCIONAL

DESCRIPCION	APROBADO	VIGENTE	DEVENGADO	PORCENTAJE DE EJECUCION
<b>2. GASTOS</b>	<b>1,941,971.00</b>	<b>1,712,752.00</b>	<b>556,380.85</b>	<b>32.48</b>
2.1. Gastos Corrientes	1,917,971.00	1,666,752.00	534,920.85	32.09
2.1.1. Gastos de Consumo	1,917,971.00	1,666,752.00	534,920.85	32.09
2.1.1.1. Remuneraciones	1,832,921.00	1,603,702.00	534,590.85	33.33
2.1.1.1.1. Sueldos y salarios	1,573,387.00	1,369,797.00	482,585.79	35.23
2.1.1.1.4. Otras prestaciones relacionadas con salarios	259,534.00	233,905.00	52,005.06	22.23
2.1.1.2. Bienes y servicios	85,050.00	63,050.00	330.00	0.52
2.1.1.2.1. Servicios no personales	57,750.00	35,750.00	60.00	0.17
2.1.1.2.2. Materiales y suministros	27,300.00	27,300.00	270.00	0.99
2.2. Gastos de Capital	24,000.00	46,000.00	21,460.00	46.65
2.2.1. Inversion Real Directa	24,000.00	46,000.00	21,460.00	46.65
2.2.1.1. Formacion Bruta de Capital Fijo	24,000.00	46,000.00	21,460.00	46.65
2.2.1.1.3. Maquinaria, equipo y otros bienes muebles	24,000.00	46,000.00	21,460.00	46.65
<b>Balance en Cuenta Corriente:</b>	<b>-1,917,971.00</b>	<b>-1,666,752.00</b>	<b>-534,920.85</b>	<b>32.09</b>
<b>Balance Presupuestal:</b>	<b>-1,941,971.00</b>	<b>-1,712,752.00</b>	<b>-556,380.85</b>	<b>32.48</b>

Unidad Ejecutora: 122

**Sistema de Contabilidad Integrada Gubernamental  
Informes de Gestion y Rendicion de Cuentas - IGRC05**

**Resultados Economicos y Financieros**  
DEL MES DE SEPTIEMBRE AL MES DE DICIEMBRE  
Entidad Institucional = 11130008  
Expresado en Quetzales

PAGINA : 16 DE 78  
FECHA : 05/01/2018  
HORA : 10:58.18  
REPORTE: R00820875.rpt

EJERCICIO: 2017

ENTIDAD: 1113-0008-123 DIRECCIÓN GENERAL DE PARTICIPACION COMUNITARIA Y SERVICIOS DE APOYO

DESCRIPCION	APROBADO	VIGENTE	DEVENGADO	PORCENTAJE DE EJECUCION
<b>2. GASTOS</b>	<b>94,676,094.00</b>	<b>88,994,537.25</b>	<b>3,562,856.37</b>	<b>4.00</b>
2.1. Gastos Corrientes	94,655,094.00	88,823,537.25	3,512,104.37	3.95
2.1.1. Gastos de Consumo	94,655,094.00	88,823,537.25	3,512,104.37	3.95
2.1.1.1. Remuneraciones	9,822,901.00	9,771,356.00	3,299,665.80	33.77
2.1.1.1.1. Sueldos y salarios	8,437,337.00	8,423,076.00	2,951,230.04	35.04
2.1.1.1.4. Otras prestaciones relacionadas con salarios	1,385,564.00	1,348,280.00	348,435.76	25.84
2.1.1.2. Bienes y servicios	84,824,288.00	79,044,276.25	206,904.05	0.26
2.1.1.2.1. Servicios no personales	2,696,928.00	2,054,488.00	165,304.55	8.05
2.1.1.2.2. Materiales y suministros	82,127,360.00	76,989,788.25	41,599.50	0.05
2.1.1.3. Impuestos indirectos	7,905.00	7,905.00	5,534.52	70.01
2.2. Gastos de Capital	21,000.00	171,000.00	50,752.00	29.68
2.2.1. Inversion Real Directa	21,000.00	171,000.00	50,752.00	29.68
2.2.1.1. Formacion Bruta de Capital Fijo	21,000.00	171,000.00	50,752.00	29.68
2.2.1.1.3. Maquinaria, equipo y otros bienes muebles	21,000.00	171,000.00	50,752.00	29.68
<b>Balance en Cuenta Corriente:</b>	<b>-94,655,094.00</b>	<b>-88,823,537.25</b>	<b>-3,512,104.37</b>	<b>3.95</b>
<b>Balance Presupuestal:</b>	<b>-94,676,094.00</b>	<b>-88,994,537.25</b>	<b>-3,562,856.37</b>	<b>4.00</b>

Unidad Ejecutora: 123

**Sistema de Contabilidad Integrada Gubernamental  
Informes de Gestion y Rendicion de Cuentas - IGRC05**

**Resultados Economicos y Financieros**  
DEL MES DE SEPTIEMBRE AL MES DE DICIEMBRE  
Entidad Institucional = 11130008  
Expresado en Quetzales

PAGINA : 17 DE 78  
FECHA : 05/01/2018  
HORA : 10:58.18  
REPORTE: R00820875.rpt

EJERCICIO: 2017

ENTIDAD: 1113-0008-124 DIRECCIÓN GENERAL DE GESTIÓN DE CALIDAD EDUCATIVA

DESCRIPCION	APROBADO	VIGENTE	DEVENGADO	PORCENTAJE DE EJECUCION
<b>2. GASTOS</b>	<b>337,255,600.00</b>	<b>376,462,040.00</b>	<b>39,251,171.58</b>	<b>10.43</b>
2.1. Gastos Corrientes	337,255,600.00	329,040,360.00	39,251,171.58	11.93
2.1.1. Gastos de Consumo	336,528,600.00	328,267,517.00	39,251,171.58	11.96
2.1.1.1. Remuneraciones	9,740,803.00	9,161,270.00	2,987,850.89	32.61
2.1.1.1.1. Sueldos y salarios	8,364,961.00	7,875,701.00	2,657,622.06	33.74
2.1.1.1.4. Otras prestaciones relacionadas con salarios	1,375,842.00	1,285,569.00	330,228.83	25.69
2.1.1.2. Bienes y servicios	326,782,797.00	319,101,247.00	36,263,210.69	11.36
2.1.1.2.1. Servicios no personales	309,272,297.00	301,709,664.00	36,028,292.90	11.94
2.1.1.2.2. Materiales y suministros	17,510,500.00	17,391,583.00	234,917.79	1.35
2.1.1.3. Impuestos Indirectos	5,000.00	5,000.00	110.00	2.20
2.1.3. Rentas de la Propiedad	727,000.00	772,843.00	0.00	0.00
2.1.3.3. Derechos sobre Bienes Intangibles	727,000.00	772,843.00	0.00	0.00
2.2. Gastos de Capital	0.00	47,421,680.00	0.00	0.00
2.2.1. Inversion Real Directa	0.00	47,421,680.00	0.00	0.00
2.2.1.1. Formacion Bruta de Capital Fijo	0.00	47,421,680.00	0.00	0.00
2.2.1.1.3. Maquinaria, equipo y otros bienes muebles	0.00	47,421,680.00	0.00	0.00

Unidad Ejecutora: 124

<b>Balance en Cuenta Corriente:</b>	<b>-337,255,600.00</b>	<b>-329,040,360.00</b>	<b>-39,251,171.58</b>	<b>11.93</b>
<b>Balance Presupuestal:</b>	<b>-337,255,600.00</b>	<b>-376,462,040.00</b>	<b>-39,251,171.58</b>	<b>10.43</b>

**Sistema de Contabilidad Integrada Gubernamental  
Informes de Gestion y Rendicion de Cuentas - IGRC05**

**Resultados Economicos y Financieros**  
DEL MES DE SEPTIEMBRE AL MES DE DICIEMBRE  
Entidad Institucional = 11130008  
Expresado en Quetzales

PAGINA : 18 DE 78  
FECHA : 05/01/2018  
HORA : 10:58.18  
REPORTE: R00820875.rpt

EJERCICIO: 2017

ENTIDAD: 1113-0008-125 DIRECCION GENERAL DE EDUCACION ESPECIAL

DESCRIPCION	APROBADO	VIGENTE	DEVENGADO	PORCENTAJE DE EJECUCION
<b>2. GASTOS</b>	<b>9,981,345.00</b>	<b>9,608,018.00</b>	<b>3,666,876.63</b>	<b>38.16</b>
2.1. Gastos Corrientes	8,237,689.00	7,864,362.00	3,271,003.32	41.59
2.1.1. Gastos de Consumo	8,146,635.00	7,849,362.00	3,259,603.43	41.53
2.1.1.1. Remuneraciones	4,464,995.00	4,091,668.00	1,361,282.97	33.27
2.1.1.1.1. Sueldos y salarios	3,835,623.00	3,494,001.00	1,214,779.69	34.77
2.1.1.1.4. Otras prestaciones relacionadas con salarios	629,372.00	597,667.00	146,503.28	24.51
2.1.1.2. Bienes y servicios	3,679,440.00	3,755,844.00	1,897,929.96	50.53
2.1.1.2.1. Servicios no personales	1,706,885.00	1,674,875.00	463,367.77	27.67
2.1.1.2.2. Materiales y suministros	1,972,555.00	2,080,969.00	1,434,562.19	68.94
2.1.1.3. Impuestos Indirectos	2,200.00	1,850.00	390.50	21.11
2.1.3. Rentas de la Propiedad	91,054.00	15,000.00	11,399.89	76.00
2.1.3.3. Derechos sobre Bienes Intangibles	91,054.00	15,000.00	11,399.89	76.00
2.2. Gastos de Capital	1,743,656.00	1,743,656.00	395,873.31	22.70
2.2.1. Inversion Real Directa	1,743,656.00	1,743,656.00	395,873.31	22.70
2.2.1.1. Formacion Bruta de Capital Fijo	1,743,656.00	1,743,656.00	395,873.31	22.70
2.2.1.1.3. Maquinaria, equipo y otros bienes muebles	1,743,656.00	1,743,656.00	395,873.31	22.70

Unidad Ejecutora: 125

<b>Balance en Cuenta Corriente:</b>	<b>-8,237,689.00</b>	<b>-7,864,362.00</b>	<b>-3,271,003.32</b>	<b>41.59</b>
<b>Balance Presupuestal:</b>	<b>-9,981,345.00</b>	<b>-9,608,018.00</b>	<b>-3,666,876.63</b>	<b>38.16</b>



**Sistema de Contabilidad Integrada Gubernamental  
Informes de Gestion y Rendicion de Cuentas - IGRC05**

**Resultados Economicos y Financieros**  
DEL MES DE SEPTIEMBRE AL MES DE DICIEMBRE  
Entidad Institucional = 11130008  
Expresado en Quetzales

PAGINA : 19 DE 78  
FECHA : 05/01/2018  
HORA : 10:58.18  
REPORTE: R00820875.rpt

EJERCICIO: 2017

ENTIDAD: 1113-0008-126 DIRECCION GENERAL DE CURRICULO

DESCRIPCION	APROBADO	VIGENTE	DEVENGADO	PORCENTAJE DE EJECUCION
<b>2. GASTOS</b>	<b>13,657,690.00</b>	<b>7,204,931.00</b>	<b>2,453,271.99</b>	<b>34.05</b>
2.1. Gastos Corrientes	13,558,440.00	7,105,681.00	2,448,877.99	34.46
2.1.1. Gastos de Consumo	13,558,440.00	7,105,681.00	2,448,877.99	34.46
2.1.1.1. Remuneraciones	5,352,590.00	5,174,831.00	1,729,128.22	33.41
2.1.1.1.1. Sueldos y salarios	4,595,636.00	4,452,163.00	1,544,851.83	34.70
2.1.1.1.4. Otras prestaciones relacionadas con salarios	756,954.00	722,668.00	184,276.39	25.50
2.1.1.2. Bienes y servicios	8,205,250.00	1,930,250.00	719,749.77	37.29
2.1.1.2.1. Servicios no personales	8,113,120.00	1,839,085.00	687,816.67	37.40
2.1.1.2.2. Materiales y suministros	92,130.00	91,165.00	31,933.10	35.03
2.1.1.3. Impuestos Indirectos	600.00	600.00	0.00	0.00
2.2. Gastos de Capital	99,250.00	99,250.00	4,394.00	4.43
2.2.1. Inversion Real Directa	99,250.00	99,250.00	4,394.00	4.43
2.2.1.1. Formacion Bruta de Capital Fijo	99,250.00	99,250.00	4,394.00	4.43
2.2.1.1.3. Maquinaria, equipo y otros bienes muebles	99,250.00	99,250.00	4,394.00	4.43

Unidad Ejecutora: 126

<b>Balance en Cuenta Corriente:</b>	<b>-13,558,440.00</b>	<b>-7,105,681.00</b>	<b>-2,448,877.99</b>	<b>34.46</b>
<b>Balance Presupuestal:</b>	<b>-13,657,690.00</b>	<b>-7,204,931.00</b>	<b>-2,453,271.99</b>	<b>34.05</b>

**Sistema de Contabilidad Integrada Gubernamental  
Informes de Gestion y Rendicion de Cuentas - IGRC05**

**Resultados Economicos y Financieros**  
DEL MES DE SEPTIEMBRE AL MES DE DICIEMBRE  
Entidad Institucional = 11130008  
Expresado en Quetzales

PAGINA : 20 DE 78  
FECHA : 05/01/2018  
HORA : 10:58.18  
REPORTE: R00820875.rpt

EJERCICIO: 2017

ENTIDAD: 1113-0008-127 DIRECCION GENERAL DE FORTALECIMIENTO A LA COMUNIDAD EDUCATIVA

DESCRIPCION	APROBADO	VIGENTE	DEVENGADO	PORCENTAJE DE EJECUCION
<b>2. GASTOS</b>	<b>19,260,897.00</b>	<b>19,299,093.00</b>	<b>10,750,734.19</b>	<b>55.71</b>
2.1. Gastos Corrientes	19,218,897.00	19,257,093.00	10,750,734.19	55.83
2.1.1. Gastos de Consumo	12,468,897.00	12,507,093.00	4,824,734.19	38.58
2.1.1.1. Remuneraciones	2,090,595.00	2,128,791.00	678,380.28	31.87
2.1.1.1.1. Sueldos y salarios	1,794,509.00	1,842,257.00	605,404.68	32.86
2.1.1.1.4. Otras prestaciones relacionadas con salarios	296,086.00	286,534.00	72,975.60	25.47
2.1.1.2. Bienes y servicios	10,378,302.00	10,376,802.00	4,146,353.91	39.96
2.1.1.2.1. Servicios no personales	10,351,662.00	10,345,162.00	4,145,753.91	40.07
2.1.1.2.2. Materiales y suministros	26,640.00	31,640.00	600.00	1.90
2.1.1.3. Impuestos indirectos	0.00	1,500.00	0.00	0.00
2.1.7. Transferencias Corrientes	6,750,000.00	6,750,000.00	5,926,000.00	87.79
2.1.7.1. Al Sector Privado	6,750,000.00	6,750,000.00	5,926,000.00	87.79
2.1.7.1.2. A entidades sin fines de lucro	6,750,000.00	6,750,000.00	5,926,000.00	87.79
2.2. Gastos de Capital	42,000.00	42,000.00	0.00	0.00
2.2.1. Inversion Real Directa	42,000.00	42,000.00	0.00	0.00
2.2.1.1. Formacion Bruta de Capital Fijo	42,000.00	42,000.00	0.00	0.00
2.2.1.1.3. Maquinaria, equipo y otros bienes muebles	42,000.00	42,000.00	0.00	0.00

Unidad Ejecutora: 127

<b>Balance en Cuenta Corriente:</b>	<b>-19,218,897.00</b>	<b>-19,257,093.00</b>	<b>-10,750,734.19</b>	<b>55.83</b>
<b>Balance Presupuestal:</b>	<b>-19,260,897.00</b>	<b>-19,299,093.00</b>	<b>-10,750,734.19</b>	<b>55.71</b>

**Sistema de Contabilidad Integrada Gubernamental  
Informes de Gestion y Rendicion de Cuentas - IGRC05**

**Resultados Economicos y Financieros**  
DEL MES DE SEPTIEMBRE AL MES DE DICIEMBRE  
Entidad Institucional = 11130008  
Expresado en Quetzales

PAGINA : 21 DE 78  
FECHA : 05/01/2018  
HORA : 10:58.18  
REPORTE: R00820875.rpt

EJERCICIO: 2017

ENTIDAD:	DESCRIPCION	APROBADO	VIGENTE	DEVENGADO	PORCENTAJE DE EJECUCION
1113-0008-128 DIRECCION GENERAL DE MONITOREO Y VERIFICACION DE LA CALIDAD					
<b>2. GASTOS</b>		<b>108,117,902.00</b>	<b>41,084,899.00</b>	<b>7,038,502.72</b>	<b>17.13</b>
2.1. Gastos Corrientes		89,986,502.00	19,387,741.00	6,924,182.58	35.71
2.1.1. Gastos de Consumo		89,981,502.00	19,382,741.00	6,924,182.58	35.72
2.1.1.1. Remuneraciones		83,406,176.00	15,182,303.00	5,037,121.98	33.18
2.1.1.1.1. Sueldos y salarios		71,646,576.00	13,129,312.00	4,509,291.83	34.35
2.1.1.1.4. Otras prestaciones relacionadas con salarios		11,759,600.00	2,052,991.00	527,830.15	25.71
2.1.1.2. Bienes y servicios		6,568,411.00	4,192,368.00	1,885,328.90	44.97
2.1.1.2.1. Servicios no personales		5,768,758.00	4,056,515.00	1,831,921.50	45.16
2.1.1.2.2. Materiales y suministros		799,653.00	135,853.00	53,407.40	39.31
2.1.1.3. Impuestos Indirectos		6,915.00	8,070.00	1,731.70	21.46
2.1.3. Rentas de la Propiedad		5,000.00	5,000.00	0.00	0.00
2.1.3.3. Derechos sobre Bienes Intangibles		5,000.00	5,000.00	0.00	0.00
2.2. Gastos de Capital		18,131,400.00	21,697,158.00	114,320.14	0.53
2.2.1. Inversion Real Directa		18,131,400.00	21,697,158.00	114,320.14	0.53
2.2.1.1. Formacion Bruta de Capital Fijo		18,131,400.00	21,697,158.00	114,320.14	0.53
2.2.1.1.3. Maquinaria, equipo y otros bienes muebles		18,131,400.00	21,697,158.00	114,320.14	0.53

Unidad Ejecutora: 128

<b>Balance en Cuenta Corriente:</b>	<b>-89,986,502.00</b>	<b>-19,387,741.00</b>	<b>-6,924,182.58</b>	<b>35.71</b>
<b>Balance Presupuestal:</b>	<b>-108,117,902.00</b>	<b>-41,084,899.00</b>	<b>-7,038,502.72</b>	<b>17.13</b>

**Sistema de Contabilidad Integrada Gubernamental  
Informes de Gestion y Rendicion de Cuentas - IGRC05**

**Resultados Economicos y Financieros**  
DEL MES DE SEPTIEMBRE AL MES DE DICIEMBRE  
Entidad Institucional = 11130008  
Expresado en Quetzales

PAGINA : 22 DE 78  
FECHA : 05/01/2018  
HORA : 10:58.18  
REPORTE: R00820875.rpt

EJERCICIO: 2017

ENTIDAD: 1113-0008-129 DIRECCION GENERAL DE COORDINACION DE DIRECCIONES DEPARTAMENTALES DE EDUCACION

DESCRIPCION	APROBADO	VIGENTE	DEVENGADO	PORCENTAJE DE EJECUCION
<b>2. GASTOS</b>	<b>3,155,040.00</b>	<b>3,712,766.00</b>	<b>1,304,017.86</b>	<b>35.12</b>
2.1. Gastos Corrientes	3,028,597.00	3,536,223.00	1,266,945.60	35.83
2.1.1. Gastos de Consumo	3,028,597.00	3,536,223.00	1,266,945.60	35.83
2.1.1.1. Remuneraciones	2,034,268.00	2,591,994.00	894,751.83	34.52
2.1.1.1.1. Sueldos y salarios	1,745,712.00	2,256,638.00	799,554.36	35.43
2.1.1.1.4. Otras prestaciones relacionadas con salarios	288,556.00	335,356.00	95,197.47	28.39
2.1.1.2. Bienes y servicios	991,329.00	941,762.00	369,960.77	39.28
2.1.1.2.1. Servicios no personales	584,611.00	583,006.00	181,346.74	31.11
2.1.1.2.2. Materiales y suministros	406,718.00	358,756.00	188,614.03	52.57
2.1.1.3. Impuestos Indirectos	3,000.00	2,467.00	2,233.00	90.51
2.2. Gastos de Capital	126,443.00	176,543.00	37,072.26	21.00
2.2.1. Inversion Real Directa	126,443.00	176,543.00	37,072.26	21.00
2.2.1.1. Formacion Bruta de Capital Fijo	126,443.00	176,543.00	37,072.26	21.00
2.2.1.1.3. Maquinaria, equipo y otros bienes muebles	126,443.00	176,543.00	37,072.26	21.00
<b>Balance en Cuenta Corriente:</b>	<b>-3,028,597.00</b>	<b>-3,536,223.00</b>	<b>-1,266,945.60</b>	<b>35.83</b>
<b>Balance Presupuestal:</b>	<b>-3,155,040.00</b>	<b>-3,712,766.00</b>	<b>-1,304,017.86</b>	<b>35.12</b>

Unidad Ejecutora: 129

**Sistema de Contabilidad Integrada Gubernamental  
Informes de Gestion y Rendicion de Cuentas - IGRC05**

**Resultados Economicos y Financieros**  
DEL MES DE SEPTIEMBRE AL MES DE DICIEMBRE  
Entidad Institucional = 11130008  
Expresado en Quetzales

PAGINA : 23 DE 78  
FECHA : 05/01/2018  
HORA : 10:58.18  
REPORTE: R00820875.rpt

EJERCICIO: 2017

ENTIDAD: 1113-0008-130 DIRECCION DE DESARROLLO MAGISTERIAL

DESCRIPCION	APROBADO	VIGENTE	DEVENGADO	PORCENTAJE DE EJECUCION
<b>2. GASTOS</b>	<b>612,384.00</b>	<b>724,132.00</b>	<b>234,705.21</b>	<b>32.41</b>
2.1. Gastos Corrientes	592,884.00	704,632.00	234,705.21	33.31
2.1.1. Gastos de Consumo	592,884.00	704,632.00	234,705.21	33.31
2.1.1.1. Remuneraciones	557,534.00	669,282.00	232,780.37	34.78
2.1.1.1.1. Sueldos y salarios	478,400.00	575,720.00	207,715.88	36.08
2.1.1.1.4. Otras prestaciones relacionadas con salarios	79,134.00	93,562.00	25,064.49	26.79
2.1.1.2. Bienes y servicios	35,350.00	35,350.00	1,924.84	5.45
2.1.1.2.1. Servicios no personales	0.00	2,000.00	1,924.84	96.24
2.1.1.2.2. Materiales y suministros	35,350.00	33,350.00	0.00	0.00
2.2. Gastos de Capital	19,500.00	19,500.00	0.00	0.00
2.2.1. Inversion Real Directa	19,500.00	19,500.00	0.00	0.00
2.2.1.1. Formacion Bruta de Capital Fijo	19,500.00	19,500.00	0.00	0.00
2.2.1.1.3. Maquinaria, equipo y otros bienes muebles	19,500.00	19,500.00	0.00	0.00
<b>Unidad Ejecutora: 130</b>				
<b>Balance en Cuenta Corriente:</b>	<b>-592,884.00</b>	<b>-704,632.00</b>	<b>-234,705.21</b>	<b>33.31</b>
<b>Balance Presupuestal:</b>	<b>-612,384.00</b>	<b>-724,132.00</b>	<b>-234,705.21</b>	<b>32.41</b>

**Sistema de Contabilidad Integrada Gubernamental  
Informes de Gestion y Rendicion de Cuentas - IGRC05**

**Resultados Economicos y Financieros**  
DEL MES DE SEPTIEMBRE AL MES DE DICIEMBRE  
Entidad Institucional = 11130008  
Expresado en Quetzales

PAGINA : 24 DE 78  
FECHA : 05/01/2018  
HORA : 10:58.18  
REPORTE: R00820875.rpt

EJERCICIO: 2017

ENTIDAD: 1113-0008-133 CONSEJO NACIONAL DE EDUCACIÓN

DESCRIPCION	APROBADO	VIGENTE	DEVENGADO	PORCENTAJE DE EJECUCION
<b>2. GASTOS</b>	<b>500,000.00</b>	<b>500,000.00</b>	<b>171,855.00</b>	<b>34.37</b>
2.1. Gastos Corrientes	475,000.00	475,000.00	171,855.00	36.18
2.1.1. Gastos de Consumo	475,000.00	475,000.00	171,855.00	36.18
2.1.1.2. Bienes y servicios	474,000.00	474,000.00	171,855.00	36.26
2.1.1.2.1. Servicios no personales	435,000.00	425,000.00	164,240.00	38.64
2.1.1.2.2. Materiales y suministros	39,000.00	49,000.00	7,615.00	15.54
2.1.1.3. Impuestos Indirectos	1,000.00	1,000.00	0.00	0.00
2.2. Gastos de Capital	25,000.00	25,000.00	0.00	0.00
2.2.1. Inverston Real Directa	25,000.00	25,000.00	0.00	0.00
2.2.1.1. Formacion Bruta de Capital Fijo	25,000.00	25,000.00	0.00	0.00
2.2.1.1.3. Maquinaria, equipo y otros bienes muebles	25,000.00	25,000.00	0.00	0.00
<b>Balance en Cuenta Corriente:</b>	<b>-475,000.00</b>	<b>-475,000.00</b>	<b>-171,855.00</b>	<b>36.18</b>
<b>Balance Presupuestal:</b>	<b>-500,000.00</b>	<b>-500,000.00</b>	<b>-171,855.00</b>	<b>34.37</b>

Unidad Ejecutora: 133

**Sistema de Contabilidad Integrada Gubernamental  
Informes de Gestion y Rendicion de Cuentas - IGRC05**

**Resultados Economicos y Financieros**  
DEL MES DE SEPTIEMBRE AL MES DE DICIEMBRE  
Entidad Institucional = 11130008  
Expresado en Quetzales

PAGINA : 25 DE 78  
FECHA : 05/01/2018  
HORA : 10:58.18  
REPORTE: R00820875.rpt

EJERCICIO: 2017

ENTIDAD: 1113-0008-134 JUNTA CALIFICADORA DE PERSONAL

DESCRIPCION	APROBADO	VIGENTE	DEVENGADO	PORCENTAJE DE EJECUCION
<b>2. GASTOS</b>	<b>5,501,444.00</b>	<b>5,661,723.00</b>	<b>1,970,746.04</b>	<b>34.81</b>
2.1. Gastos Corrientes	5,211,169.00	5,350,022.00	1,900,515.04	35.52
2.1.1. Gastos de Consumo	5,211,169.00	5,349,022.00	1,899,515.04	35.51
2.1.1.1. Remuneraciones	4,268,795.00	4,429,074.00	1,532,530.18	34.60
2.1.1.1.1. Sueldos y salarios	3,513,203.00	3,667,393.00	1,320,235.04	36.00
2.1.1.1.3. Dietas y gastos de representacion	180,000.00	180,000.00	60,000.00	33.33
2.1.1.1.4. Otras prestaciones relacionadas con salarios	575,592.00	581,681.00	152,295.14	26.18
2.1.1.2. Bienes y servicios	941,374.00	918,948.00	366,938.66	39.93
2.1.1.2.1. Servicios no personales	806,238.00	787,534.00	323,721.19	41.11
2.1.1.2.2. Materiales y suministros	135,136.00	131,414.00	43,217.47	32.89
2.1.1.3. Impuestos indirectos	1,000.00	1,000.00	46.20	4.62
2.1.3. Rentas de la Propiedad	0.00	1,000.00	1,000.00	100.00
2.1.3.3. Derechos sobre Bienes Intangibles	0.00	1,000.00	1,000.00	100.00
2.2. Gastos de Capital	290,275.00	311,701.00	70,231.00	22.53
2.2.1. Inversion Real Directa	290,275.00	311,701.00	70,231.00	22.53
2.2.1.1. Formacion Bruta de Capital Fijo	290,275.00	311,701.00	70,231.00	22.53
2.2.1.1.3. Maquinaria, equipo y otros bienes muebles	290,275.00	311,701.00	70,231.00	22.53

Unidad Ejecutora: 134

<b>Balance en Cuenta Corriente:</b>	<b>-5,211,169.00</b>	<b>-5,350,022.00</b>	<b>-1,900,515.04</b>	<b>35.52</b>
<b>Balance Presupuestal:</b>	<b>-5,501,444.00</b>	<b>-5,661,723.00</b>	<b>-1,970,746.04</b>	<b>34.81</b>

**Sistema de Contabilidad Integrada Gubernamental  
Informes de Gestion y Rendicion de Cuentas - IGRC05**

**Resultados Economicos y Financieros**  
DEL MES DE SEPTIEMBRE AL MES DE DICIEMBRE  
Entidad Institucional = 11130008  
Expresado en Quetzales

PAGINA : 26 DE 78  
FECHA : 05/01/2018  
HORA : 10:58.18  
REPORTE: R00820875.rpt

EJERCICIO: 2017

ENTIDAD: 1113-0008-135 JURADO NACIONAL DE OPOSICION

DESCRIPCION	APROBADO	VIGENTE	DEVENGADO	PORCENTAJE DE EJECUCION
<b>2. GASTOS</b>	<b>3,442,787.00</b>	<b>3,783,620.00</b>	<b>1,360,489.04</b>	<b>35.96</b>
2.1. Gastos Corrientes	3,404,787.00	3,641,820.00	1,274,143.04	34.99
2.1.1. Gastos de Consumo	3,404,787.00	3,639,320.00	1,274,143.04	35.01
2.1.1.1. Remuneraciones	2,851,987.00	3,028,930.00	1,093,298.66	36.10
2.1.1.1.1. Sueldos y salarios	2,450,157.00	2,634,165.00	981,436.12	37.26
2.1.1.1.4. Otras prestaciones relacionadas con salarios	401,830.00	394,765.00	111,862.54	28.34
2.1.1.2. Bienes y servicios	552,800.00	609,390.00	180,844.38	29.68
2.1.1.2.1. Servicios no personales	463,411.00	495,313.00	171,047.95	34.53
2.1.1.2.2. Materiales y suministros	89,389.00	114,077.00	9,796.43	8.59
2.1.1.3. Impuestos Indirectos	0.00	1,000.00	0.00	0.00
2.1.3. Rentas de la Propiedad	0.00	2,500.00	0.00	0.00
2.1.3.3. Derechos sobre Bienes Intangibles	0.00	2,500.00	0.00	0.00
2.2. Gastos de Capital	38,000.00	141,800.00	86,346.00	60.89
2.2.1. Inversion Real Directa	38,000.00	141,800.00	86,346.00	60.89
2.2.1.1. Formacion Bruta de Capital Fijo	38,000.00	141,800.00	86,346.00	60.89
2.2.1.1.3. Maquinaria, equipo y otros bienes muebles	38,000.00	141,800.00	86,346.00	60.89

Unidad Ejecutora: 135

<b>Balance en Cuenta Corriente:</b>	<b>-3,404,787.00</b>	<b>-3,641,820.00</b>	<b>-1,274,143.04</b>	<b>34.99</b>
<b>Balance Presupuestal:</b>	<b>-3,442,787.00</b>	<b>-3,783,620.00</b>	<b>-1,360,489.04</b>	<b>35.96</b>



**Sistema de Contabilidad Integrada Gubernamental  
Informes de Gestion y Rendicion de Cuentas - IGRC05**

**Resultados Economicos y Financieros**  
DEL MES DE SEPTIEMBRE AL MES DE DICIEMBRE  
Entidad Institucional - 11130008  
Expresado en Quetzales

PAGINA : 27 DE 78  
FECHA : 05/01/2018  
HORA : 10:58.18  
REPORTE: R00820875.rpt

EJERCICIO: 2017

ENTIDAD: 1113-0008-201 DIRECCION DE ADMINISTRACION FINANCIERA

DESCRIPCION	APROBADO	VIGENTE	DEVENGADO	PORCENTAJE DE EJECUCION
<b>2. GASTOS</b>	<b>258,273,006.00</b>	<b>253,082,295.00</b>	<b>42,005,148.36</b>	<b>16.60</b>
2.1. Gastos Corrientes	258,273,006.00	253,047,295.00	42,005,148.36	16.60
2.1.1. Gastos de Consumo	9,892,955.00	4,667,244.00	1,536,516.36	32.92
2.1.1.1. Remuneraciones	4,622,725.00	4,543,414.00	1,508,033.68	33.19
2.1.1.1.1. Sueldos y salarios	3,969,521.00	3,909,654.00	1,337,767.61	34.22
2.1.1.1.4. Otras prestaciones relacionadas con salarios:	653,204.00	633,760.00	170,266.07	26.87
2.1.1.2. Bienes y servicios	5,263,050.00	121,650.00	28,482.68	23.41
2.1.1.2.1. Servicios no personales	5,094,483.00	46,483.00	20,178.00	43.41
2.1.1.2.2. Materiales y suministros	168,567.00	75,167.00	8,304.68	11.05
2.1.1.3. Impuestos Indirectos	7,180.00	2,180.00	0.00	0.00
2.1.7. Transferencias Corrientes	248,380,051.00	248,380,051.00	40,468,632.00	16.29
2.1.7.2. Al Sector Publico	248,380,051.00	248,380,051.00	40,468,632.00	16.29
2.1.7.2.1. Al Sector Publico No Empresarial	248,380,051.00	248,380,051.00	40,468,632.00	16.29
2.1.7.2.1.3. A entidades descentralizadas y autónomas no financieras	248,380,051.00	248,380,051.00	40,468,632.00	16.29
2.2. Gastos de Capital	0.00	35,000.00	0.00	0.00
2.2.1. Inversion Real Directa	0.00	35,000.00	0.00	0.00
2.2.1.1. Formacion Bruta de Capital Fijo	0.00	35,000.00	0.00	0.00
2.2.1.1.3. Maquinaria, equipo y otros bienes muebles	0.00	35,000.00	0.00	0.00
<b>Balance en Cuenta Corriente:</b>	<b>-258,273,006.00</b>	<b>-253,047,295.00</b>	<b>-42,005,148.36</b>	<b>16.60</b>
<b>Balance Presupuestal:</b>	<b>-258,273,006.00</b>	<b>-253,082,295.00</b>	<b>-42,005,148.36</b>	<b>16.60</b>

Unidad Ejecutora: 201

**Sistema de Contabilidad Integrada Gubernamental  
Informes de Gestion y Rendicion de Cuentas - IGRC05**

**Resultados Economicos y Financieros**  
DEL MES DE SEPTIEMBRE AL MES DE DICIEMBRE  
Entidad Institucional = 11130008  
Expresado en Quetzales

PAGINA : 28 DE 78  
FECHA : 05/01/2018  
HORA : 10:58.18  
REPORTE: R00820875.rpt

EJERCICIO: 2017

ENTIDAD: 1113-0008-301 DIRECCION DEPARTAMENTAL DE EDUCACION DE GUATEMALA

DESCRIPCION	APROBADO	VIGENTE	DEVENGADO	PORCENTAJE DE EJECUCION
<b>2. GASTOS</b>	<b>6,850,771.00</b>	<b>747,944.00</b>	<b>146,788.27</b>	<b>19.63</b>
2.1. Gastos Corrientes	6,850,771.00	747,944.00	146,788.27	19.63
2.1.1. Gastos de Consumo	6,850,771.00	747,944.00	146,788.27	19.63
2.1.1.1. Remaneraciones	6,850,771.00	747,944.00	146,788.27	19.63
2.1.1.1.1. Sueldos y salarios	5,915,018.00	654,334.00	131,434.00	20.09
2.1.1.1.4. Otras prestaciones relacionadas con salarios	935,753.00	93,610.00	15,354.27	16.40
<b>Balance en Cuenta Corriente:</b>	<b>-6,850,771.00</b>	<b>-747,944.00</b>	<b>-146,788.27</b>	<b>19.63</b>
<b>Balance Presupuestal:</b>	<b>-6,850,771.00</b>	<b>-747,944.00</b>	<b>-146,788.27</b>	<b>19.63</b>

Unidad Ejecutora: 301

**Sistema de Contabilidad Integrada Gubernamental  
Informes de Gestion y Rendicion de Cuentas - IGRC05**

**Resultados Economicos y Financieros**  
DEL MES DE SEPTIEMBRE AL MES DE DICIEMBRE  
Entidad Institucional = 11130008  
Expresado en Quetzales

PAGINA : 29 DE 78  
FECHA : 05/01/2018  
HORA : 10:58.18  
REPORTE: R00820875.rpt

EJERCICIO: 2017

ENTIDAD: 1113-0008-302 DIRECCION DEPARTAMENTAL DE EDUCACION DE EL PROGRESO

DESCRIPCION	APROBADO	VIGENTE	DEVENGADO	PORCENTAJE DE EJECUCION
<b>1. RECURSOS</b>	<b>340,736.00</b>	<b>340,736.00</b>	<b>0.00</b>	<b>0.00</b>
1.1. Ingresos Corrientes	51,000.00	51,000.00	0.00	0.00
1.1.3. Ingresos No Tributarios	51,000.00	51,000.00	0.00	0.00
1.1.3.5. Otros No Tributarios	51,000.00	51,000.00	0.00	0.00
1.3. Fuentes Financieras	289,736.00	289,736.00	0.00	0.00
1.3.1. Disminucion de la Inversion Financiera	289,736.00	289,736.00	0.00	0.00
1.3.1.5. Disminucion de otros Activos Financieros	289,736.00	289,736.00	0.00	0.00
1.3.1.5.1. Disminucion de Disponibilidades	289,736.00	289,736.00	0.00	0.00
1.3.1.5.1.1. Disminucion de Disponibilidades	289,736.00	289,736.00	0.00	0.00
<b>2. GASTOS</b>	<b>166,590,270.00</b>	<b>168,816,536.00</b>	<b>54,822,219.13</b>	<b>32.47</b>
2.1. Gastos Corrientes	166,090,270.00	167,614,325.00	54,430,391.93	32.47
2.1.1. Gastos de Consumo	150,672,831.00	151,510,761.44	53,442,700.33	35.27
2.1.1.1. Remuneraciones	147,212,941.00	148,848,204.00	53,004,150.70	35.61
2.1.1.1.1. Sueldos y salarios	126,122,848.00	128,318,213.00	46,326,946.24	36.10
2.1.1.1.4. Otras prestaciones relacionadas con salarios	21,090,093.00	20,529,991.00	6,677,204.46	32.52
2.1.1.2. Bienes y servicios	3,457,890.00	2,660,057.44	437,730.13	16.46
2.1.1.2.1. Servicios no personales	1,544,134.00	1,705,072.00	375,570.44	22.03
2.1.1.2.2. Materiales y suministros	1,913,756.00	954,985.44	62,159.69	6.51
2.1.1.3. Impuestos Indirectos	2,000.00	2,500.00	819.50	32.78
2.1.7. Transferencias Corrientes	15,417,439.00	16,103,563.56	987,691.60	6.13
2.1.7.1. Al Sector Privado	15,417,439.00	16,103,563.56	987,691.60	6.13
2.1.7.1.1. Directas a personas	1,756,900.00	1,756,900.00	377,550.00	21.49
2.1.7.1.2. A entidades sin fines de lucro	13,660,539.00	14,346,663.56	610,141.60	4.25
2.2. Gastos de Capital	500,000.00	1,202,211.00	391,827.20	32.59
2.2.1. Inversion Real Directa	500,000.00	1,202,211.00	391,827.20	32.59
2.2.1.1. Formacion Bruta de Capital Fijo	500,000.00	1,202,211.00	391,827.20	32.59
2.2.1.1.3. Maquinaria, equipo y otros bienes muebles	500,000.00	1,202,211.00	391,827.20	32.59

**Sistema de Contabilidad Integrada Gubernamental  
 Informes de Gestion y Rendicion de Cuentas - IGRC05**

**Resultados Economicos y Financieros**  
 DEL MES DE SEPTIEMBRE AL MES DE DICIEMBRE  
 Entidad Institucional = 11130008  
 Expresado en Quetzales

PAGINA : 30 DE 78  
 FECHA : 05/01/2018  
 HORA : 10:58.18  
 REPORTE: R00820875.rpt

EJERCICIO: 2017

ENTIDAD: 1113-0008-302 DIRECCION DEPARTAMENTAL DE EDUCACION DE EL PROGRESO

DESCRIPCION	APROBADO	VIGENTE	DEVENGADO	PORCENTAJE DE EJECUCION
Unidad Ejecutora: 302				
Balance en Cuenta Corriente:	-166,039,270.00	-167,563,325.00	-54,430,391.93	32.48
Balance Presupuestal:	-166,539,270.00	-168,765,536.00	-54,822,219.13	32.48

**Sistema de Contabilidad Integrada Gubernamental  
Informes de Gestion y Rendicion de Cuentas - IGRC05**

**Resultados Economicos y Financieros**  
DEL MES DE SEPTIEMBRE AL MES DE DICIEMBRE  
Entidad Institucional = 11130008  
Expresado en Quetzales

PAGINA : 31 DE 78  
FECHA : 05/01/2018  
HORA : 10:58.18  
REPORTE: R00820875.rpt

EJERCICIO: 2017

ENTIDAD: 1113-0008-303 DIRECCION DEPARTAMENTAL DE EDUCACION DE SACATEPEQUEZ

DESCRIPCION	APROBADO	VIGENTE	DEVENGADO	PORCENTAJE DE EJECUCION
<b>1. RECURSOS</b>	<b>871,514.00</b>	<b>871,514.00</b>	<b>0.00</b>	<b>0.00</b>
1.1. Ingresos Corrientes	116,000.00	116,000.00	0.00	0.00
1.1.3. Ingresos No Tributarios	116,000.00	116,000.00	0.00	0.00
1.1.3.5. Otros No Tributarios	116,000.00	116,000.00	0.00	0.00
1.3. Fuentes Financieras	755,514.00	755,514.00	0.00	0.00
1.3.1. Disminucion de la Inversion Financiera	755,514.00	755,514.00	0.00	0.00
1.3.1.5. Disminucion de otros Activos Financieros	755,514.00	755,514.00	0.00	0.00
1.3.1.5.1. Disminucion de Disponibilidades	755,514.00	755,514.00	0.00	0.00
1.3.1.5.1.1. Disminucion de Disponibilidades	755,514.00	755,514.00	0.00	0.00
<b>2. GASTOS</b>	<b>204,960,276.00</b>	<b>209,405,469.00</b>	<b>68,362,209.86</b>	<b>32.65</b>
2.1. Gastos Corrientes	204,358,576.00	208,785,769.00	68,331,983.91	32.73
2.1.1. Gastos de Consumo	185,638,610.00	188,784,024.00	66,140,999.51	35.04
2.1.1.1. Remuneraciones	179,818,978.00	184,207,871.00	65,784,423.10	35.71
2.1.1.1.1. Sueldos y salarios	154,068,766.00	158,977,323.00	57,256,418.37	36.02
2.1.1.1.4. Otras prestaciones relacionadas con salarios	25,750,212.00	25,230,548.00	8,528,004.73	33.80
2.1.1.2. Bienes y servicios	5,815,882.00	4,565,953.00	354,084.91	7.75
2.1.1.2.1. Servicios no personales	1,948,094.00	1,954,122.00	269,818.33	13.81
2.1.1.2.2. Materiales y suministros	3,867,788.00	2,611,831.00	84,266.58	3.23
2.1.1.3. Impuestos Indirectos	3,750.00	10,200.00	2,491.50	24.43
2.1.7. Transferencias Corrientes	18,719,966.00	20,001,745.00	2,190,984.40	10.95
2.1.7.1. Al Sector Privado	18,719,966.00	20,001,745.00	2,190,984.40	10.95
2.1.7.1.1. Directas a personas	1,619,300.00	1,619,300.00	1,295,400.00	80.00
2.1.7.1.2. A entidades sin fines de lucro	17,100,666.00	18,382,445.00	895,584.40	4.87
2.2. Gastos de Capital	601,700.00	619,700.00	30,225.95	4.88
2.2.1. Inversion Real Directa	601,700.00	619,700.00	30,225.95	4.88
2.2.1.1. Formacion Bruta de Capital Fijo	601,700.00	619,700.00	30,225.95	4.88
2.2.1.1.3. Maquinaria, equipo y otros bienes muebles	601,700.00	619,700.00	30,225.95	4.88

**Sistema de Contabilidad Integrada Gubernamental  
 Informes de Gestion y Rendicion de Cuentas - IGRC05**

**Resultados Economicos y Financieros**  
 DEL MES DE SEPTIEMBRE AL MES DE DICIEMBRE  
 Entidad Institucional = 11130008  
 Expresado en Quetzales

PAGINA : 32 DE 78  
 FECHA : 05/01/2018  
 HORA : 10:58.18  
 REPORTE: R00820875.rpt

EJERCICIO: 2017

ENTIDAD: 1113-0008-303 DIRECCION DEPARTAMENTAL DE EDUCACION DE SACATEPEQUEZ

DESCRIPCION	APROBADO	VIGENTE	DEVENGADO	PORCENTAJE DE EJECUCION
Unidad Ejecutora: 303				
Balance en Cuenta Corriente:	-204,242,576.00	-208,669,769.00	-68,331,983.91	32.75
Balance Presupuestal:	-204,844,276.00	-209,289,469.00	-68,362,209.86	32.66

**Sistema de Contabilidad Integrada Gubernamental  
Informes de Gestion y Rendicion de Cuentas - IGRC05**

**Resultados Economicos y Financieros**  
DEL MES DE SEPTIEMBRE AL MES DE DICIEMBRE  
Entidad Institucional = 11130008  
Expresado en Quetzales

PAGINA : 33 DE 78  
FECHA : 05/01/2018  
HORA : 10:58.18  
REPORTE: R00820875.rpt

EJERCICIO: 2017

ENTIDAD: 1113-0008-304 DIRECCION DEPARTAMENTAL EDUCACION DE CHIMALTENANGO

DESCRIPCION	APROBADO	VIGENTE	DEVENGADO	PORCENTAJE DE EJECUCION
<b>1. RECURSOS</b>	<b>1,064,551.00</b>	<b>1,064,551.00</b>	<b>0.00</b>	<b>0.00</b>
1.1. Ingresos Corrientes	155,000.00	155,000.00	0.00	0.00
1.1.3. Ingresos No Tributarios	155,000.00	155,000.00	0.00	0.00
1.1.3.5. Otros No Tributarios	155,000.00	155,000.00	0.00	0.00
1.3. Fuentes Financieras	909,551.00	909,551.00	0.00	0.00
1.3.1. Disminucion de la Inversion Financiera	909,551.00	909,551.00	0.00	0.00
1.3.1.5. Disminucion de otros Activos Financieros	909,551.00	909,551.00	0.00	0.00
1.3.1.5.1. Disminucion de Disponibilidades	909,551.00	909,551.00	0.00	0.00
1.3.1.5.1.1. Disminucion de Disponibilidades	909,551.00	909,551.00	0.00	0.00
<b>2. GASTOS</b>	<b>454,091,663.00</b>	<b>467,422,789.00</b>	<b>150,789,023.02</b>	<b>32.26</b>
2.1. Gastos Corrientes	453,459,952.00	466,780,628.00	150,692,437.02	32.28
2.1.1. Gastos de Consumo	411,514,988.00	421,923,893.00	146,800,127.91	34.79
2.1.1.1. Remuneraciones	394,778,507.00	407,941,478.00	145,770,683.75	35.73
2.1.1.1.1. Sueldos y salarios	338,161,875.00	352,114,287.00	127,299,633.40	36.15
2.1.1.1.4. Otras prestaciones relacionadas con salarios	56,616,632.00	55,827,191.00	18,471,050.35	33.09
2.1.1.2. Bienes y servicios	16,734,981.00	13,979,115.00	1,028,272.66	7.36
2.1.1.2.1. Servicios no personales	3,959,714.00	4,195,639.00	923,839.41	22.02
2.1.1.2.2. Materiales y suministros	12,775,267.00	9,783,476.00	104,433.25	1.07
2.1.1.3. Impuestos Indirectos	1,500.00	3,300.00	1,171.50	35.50
2.1.7. Transferencias Corrientes	41,944,964.00	44,856,735.00	3,892,309.11	8.68
2.1.7.1. Al Sector Privado	41,944,964.00	44,856,735.00	3,892,309.11	8.68
2.1.7.1.1. Directas a personas	6,869,650.00	6,869,650.00	2,478,629.11	36.08
2.1.7.1.2. A entidades sin fines de lucro	35,075,314.00	37,987,085.00	1,413,680.00	3.72
2.2. Gastos de Capital	631,711.00	642,161.00	96,586.00	15.04
2.2.1. Inversion Real Directa	631,711.00	642,161.00	96,586.00	15.04
2.2.1.1. Formacion Bruta de Capital Fijo	631,711.00	642,161.00	96,586.00	15.04
2.2.1.1.3. Maquinaria, equipo y otros bienes muebles	631,711.00	642,161.00	96,586.00	15.04

**Sistema de Contabilidad Integrada Gubernamental  
Informes de Gestion y Rendicion de Cuentas - IGRC05**

**Resultados Economicos y Financieros**  
DEL MES DE SEPTIEMBRE AL MES DE DICIEMBRE  
Entidad Institucional = 11130008  
Expresado en Quetzales

PAGINA : 34 DE 78  
FECHA : 05/01/2018  
HORA : 10:58.18  
REPORTE: R00820875.rpt

EJERCICIO: 2017

ENTIDAD: 1113-0008-304 DIRECCION DEPARTAMENTAL EDUCACION DE CHIMALTENANGO

DESCRIPCION	APROBADO	VIGENTE	DEVENGADO	PORCENTAJE DE EJECUCION
Unidad Ejecutora: 304				
Balance en Cuenta Corriente:	-453,304,952.00	-466,625,628.00	-150,692,437.02	32.29
Balance Presupuestal:	-453,936,663.00	-467,267,789.00	-150,789,023.02	32.27



**Sistema de Contabilidad Integrada Gubernamental  
Informes de Gestion y Rendicion de Cuentas - IGRC05**

**Resultados Economicos y Financieros**  
DEL MES DE SEPTIEMBRE AL MES DE DICIEMBRE  
Entidad Institucional = 11130008  
Expresado en Quetzales

PAGINA : 35 DE 78  
FECHA : 05/01/2018  
HORA : 10:58.18  
REPORTE: R00820875.rpt

EJERCICIO: 2017

ENTIDAD: 1113-0008-305 DIRECCION DEPARTAMENTAL DE EDUCACION DE ESCUINTLA

DESCRIPCION	APROBADO	VIGENTE	DEVENGADO	PORCENTAJE DE EJECUCION
<b>1. RECURSOS</b>	<b>1,307,263.00</b>	<b>1,307,263.00</b>	<b>214,127.00</b>	<b>16.38</b>
1.1. Ingresos Corrientes	207,000.00	207,000.00	214,127.00	103.44
1.1.3. Ingresos No Tributarios	207,000.00	207,000.00	214,127.00	103.44
1.1.3.5. Otros No Tributarios	207,000.00	207,000.00	214,127.00	103.44
1.3. Fuentes Financieras	1,100,263.00	1,100,263.00	0.00	0.00
1.3.1. Disminucion de la Inversion Financiera	1,100,263.00	1,100,263.00	0.00	0.00
1.3.1.5. Disminucion de otros Activos Financieros	1,100,263.00	1,100,263.00	0.00	0.00
1.3.1.5.1. Disminucion de Disponibilidades	1,100,263.00	1,100,263.00	0.00	0.00
1.3.1.5.1.1. Disminucion de Disponibilidades	1,100,263.00	1,100,263.00	0.00	0.00
<b>2. GASTOS</b>	<b>515,042,742.00</b>	<b>521,634,064.00</b>	<b>170,394,567.53</b>	<b>32.67</b>
2.1. Gastos Corrientes	514,437,516.00	521,018,838.00	170,307,417.53	32.69
2.1.1. Gastos de Consumo	486,421,881.00	489,741,610.71	164,671,178.93	33.62
2.1.1.1. Remuneraciones	450,236,700.00	456,855,285.00	161,375,393.79	35.32
2.1.1.1.1. Sueldos y salarios	385,600,973.00	393,722,062.00	141,141,319.73	35.85
2.1.1.1.4. Otras prestaciones relacionadas con salarios	64,635,727.00	63,133,223.00	20,234,074.06	32.05
2.1.1.2. Bienes y servicios	36,177,831.00	32,876,975.71	3,293,245.14	10.02
2.1.1.2.1. Servicios no personales	5,371,253.00	4,347,117.00	727,338.75	16.73
2.1.1.2.2. Materiales y suministros	30,806,578.00	28,529,858.71	2,565,906.39	8.99
2.1.1.3. Impuestos Indirectos	7,350.00	9,350.00	2,540.00	27.17
2.1.7. Transferencias Corrientes	28,015,635.00	31,277,227.29	5,636,238.60	18.02
2.1.7.1. Al Sector Privado	28,015,635.00	31,277,227.29	5,636,238.60	18.02
2.1.7.1.1. Directas a personas	2,488,550.00	2,488,550.00	2,246,100.00	90.26
2.1.7.1.2. A entidades sin fines de lucro	25,527,085.00	28,788,677.29	3,390,138.60	11.78
2.2. Gastos de Capital	605,226.00	615,226.00	87,150.00	14.17
2.2.1. Inversion Real Directa	605,226.00	615,226.00	87,150.00	14.17
2.2.1.1. Formacion Bruta de Capital Fijo	605,226.00	615,226.00	87,150.00	14.17
2.2.1.1.3. Maquinaria, equipo y otros bienes muebles	605,226.00	615,226.00	87,150.00	14.17

**Sistema de Contabilidad Integrada Gubernamental  
Informes de Gestion y Rendicion de Cuentas - IGRC05**

**Resultados Economicos y Financieros**  
DEL MES DE SEPTIEMBRE AL MES DE DICIEMBRE  
Entidad Institucional = 11130008  
Expresado en Quetzales

PAGINA : 36 DE 78  
FECHA : 05/01/2018  
HORA : 10:58.18  
REPORTE: R00820875.rpt

EJERCICIO: 2017

ENTIDAD: 1113-0008-305 DIRECCION DEPARTAMENTAL DE EDUCACION DE ESCUINTLA

DESCRIPCION	APROBADO	VIGENTE	DEVENGADO	PORCENTAJE DE EJECUCION
Unidad Ejecutora: 305				
Balance en Cuenta Corriente:	-514,230,516.00	-520,811,838.00	-170,093,290.53	32.66
Balance Presupuestal:	-514,835,742.00	-521,427,064.00	-170,180,440.53	32.64

**Sistema de Contabilidad Integrada Gubernamental  
Informes de Gestion y Rendicion de Cuentas - IGRC05**

**Resultados Economicos y Financieros**  
DEL MES DE SEPTIEMBRE AL MES DE DICIEMBRE  
Entidad Institucional = 11130008  
Expresado en Quetzales

PAGINA : 37 DE 78  
FECHA : 05/01/2018  
HORA : 10:58.18  
REPORTE: R00820875.rpt

EJERCICIO: 2017

ENTIDAD: 1113-0008-306 DIRECCION DEPARTAMENTAL DE EDUCACION DE SANTA ROSA

DESCRIPCION	APROBADO	VIGENTE	DEVENGADO	PORCENTAJE DE EJECUCION
<b>1. RECURSOS</b>	<b>673,807.00</b>	<b>673,807.00</b>	<b>0.00</b>	<b>0.00</b>
1.1. Ingresos Corrientes	87,000.00	87,000.00	0.00	0.00
1.1.3. Ingresos No Tributarios	87,000.00	87,000.00	0.00	0.00
1.1.3.5. Otros No Tributarios	87,000.00	87,000.00	0.00	0.00
1.3. Fuentes Financieras	586,807.00	586,807.00	0.00	0.00
1.3.1. Disminucion de la Inversion Financiera	586,807.00	586,807.00	0.00	0.00
1.3.1.5. Disminucion de otros Activos Financieros	586,807.00	586,807.00	0.00	0.00
1.3.1.5.1. Disminucion de Disponibilidades	586,807.00	586,807.00	0.00	0.00
1.3.1.5.1.1. Disminucion de Disponibilidades	586,807.00	586,807.00	0.00	0.00
<b>2. GASTOS</b>	<b>349,251,407.00</b>	<b>356,647,988.00</b>	<b>117,476,117.18</b>	<b>32.94</b>
2.1. Gastos Corrientes	348,625,407.00	355,978,988.00	117,288,391.73	32.95
2.1.1. Gastos de Consumo	317,866,397.00	324,137,615.00	113,326,430.78	34.96
2.1.1.1. Remuneraciones	307,026,312.00	314,167,749.00	111,881,435.55	35.61
2.1.1.1.1. Sueldos y salarios	262,963,403.00	270,957,143.00	97,847,071.16	36.11
2.1.1.1.4. Otras prestaciones relacionadas con salarios	44,062,909.00	43,210,606.00	14,034,364.39	32.48
2.1.1.2. Bienes y servicios	10,837,585.00	9,967,366.00	1,443,767.13	14.48
2.1.1.2.1. Servicios no personales	2,702,035.00	2,886,966.00	774,448.61	26.83
2.1.1.2.2. Materiales y suministros	8,135,550.00	7,080,400.00	669,318.52	9.45
2.1.1.3. Impuestos Indirectos	2,500.00	2,500.00	1,228.10	49.12
2.1.7. Transferencias Corrientes	30,759,010.00	31,841,373.00	3,961,960.95	12.44
2.1.7.1. Al Sector Privado	30,759,010.00	31,841,373.00	3,961,960.95	12.44
2.1.7.1.1. Directas a personas	1,825,000.00	1,809,969.00	1,185,985.00	65.53
2.1.7.1.2. A entidades sin fines de lucro	28,934,010.00	30,031,404.00	2,775,975.95	9.24
2.2. Gastos de Capital	626,000.00	669,000.00	187,725.45	28.06
2.2.1. Inversion Real Directa	626,000.00	669,000.00	187,725.45	28.06
2.2.1.1. Formacion Bruta de Capital Fijo	626,000.00	669,000.00	187,725.45	28.06
2.2.1.1.3. Maquinaria, equipo y otros bienes muebles	626,000.00	669,000.00	187,725.45	28.06

Sistema de Contabilidad Integrada Gubernamental  
Informes de Gestion y Rendicion de Cuentas - IGRC05

Resultados Economicos y Financieros  
DEL MES DE SEPTIEMBRE AL MES DE DICIEMBRE  
Entidad Institucional = 11130008  
Expresado en Quetzales

PAGINA : 38 DE 78  
FECHA : 05/01/2018  
HORA : 10:58.18  
REPORTE: R00820875.rpt

EJERCICIO: 2017

ENTIDAD: 1113-0008-306 DIRECCION DEPARTAMENTAL DE EDUCACION DE SANTA ROSA

DESCRIPCION	APROBADO	VIGENTE	DEVENGADO	PORCENTAJE DE EJECUCION
Unidad Ejecutora: 306				
Balance en Cuenta Corriente:	-348,538,407.00	-355,891,988.00	-117,288,391.73	32.96
Balance Presupuestal:	-349,164,407.00	-356,560,988.00	-117,476,117.18	32.95

**Sistema de Contabilidad Integrada Gubernamental  
Informes de Gestion y Rendicion de Cuentas - IGRC05**

**Resultados Economicos y Financieros**  
DEL MES DE SEPTIEMBRE AL MES DE DICIEMBRE  
Entidad Institucional = 11130008  
Expresado en Quetzales

PAGINA : 39 DE 78  
FECHA : 05/01/2018  
HORA : 10:58.18  
REPORTE: R00820875.rpt

EJERCICIO: 2017

ENTIDAD: 1113-0008-307 DIRECCION DEPARTAMENTAL DE EDUCACION DE SOLOLA

DESCRIPCION	APROBADO	VIGENTE	DEVENGADO	PORCENTAJE DE EJECUCION
<b>1. RECURSOS</b>	<b>680,807.00</b>	<b>680,807.00</b>	<b>0.00</b>	<b>0.00</b>
1.1. Ingresos Corrientes	94,000.00	94,000.00	0.00	0.00
1.1.3. Ingresos No Tributarios	94,000.00	94,000.00	0.00	0.00
1.1.3.5. Otros No Tributarios	94,000.00	94,000.00	0.00	0.00
1.3. Fuentes Financieras	586,807.00	586,807.00	0.00	0.00
1.3.1. Disminucion de la Inversion Financiera	586,807.00	586,807.00	0.00	0.00
1.3.1.5. Disminucion de otros Activos Financieros	586,807.00	586,807.00	0.00	0.00
1.3.1.5.1. Disminucion de Disponibilidades	586,807.00	586,807.00	0.00	0.00
1.3.1.5.1.1. Disminucion de Disponibilidades	586,807.00	586,807.00	0.00	0.00
<b>2. GASTOS</b>	<b>436,190,608.00</b>	<b>449,276,088.00</b>	<b>147,342,915.85</b>	<b>32.80</b>
2.1. Gastos Corrientes	435,600,608.00	448,686,088.00	147,137,425.85	32.79
2.1.1. Gastos de Consumo	388,983,897.00	400,430,390.00	143,491,587.00	35.83
2.1.1.1. Remuneraciones	381,833,557.00	393,815,001.00	141,471,770.53	35.92
2.1.1.1.1. Sueldos y salarios	327,064,199.00	339,508,643.00	123,276,237.02	36.31
2.1.1.1.4. Otras prestaciones relacionadas con salarios	54,769,358.00	54,306,358.00	18,195,533.51	33.51
2.1.1.2. Bienes y servicios	7,143,340.00	6,608,389.00	2,015,536.47	30.50
2.1.1.2.1. Servicios no personales	3,310,816.00	3,422,280.00	965,007.90	28.20
2.1.1.2.2. Materiales y suministros	3,832,524.00	3,186,109.00	1,050,528.57	32.97
2.1.1.3. Impuestos Indirectos	7,000.00	7,000.00	4,280.00	61.14
2.1.7. Transferencias Corrientes	46,616,711.00	48,255,698.00	3,645,838.85	7.56
2.1.7.1. Al Sector Privado	46,616,711.00	48,255,698.00	3,645,838.85	7.56
2.1.7.1.1. Directas a personas	5,924,750.00	5,970,650.00	786,550.00	13.17
2.1.7.1.2. A entidades sin fines de lucro	40,691,961.00	42,285,048.00	2,859,288.85	6.76
2.2. Gastos de Capital	590,000.00	590,000.00	205,490.00	34.83
2.2.1. Inversion Real Directa	590,000.00	590,000.00	205,490.00	34.83
2.2.1.1. Formacion Bruta de Capital Fijo	590,000.00	590,000.00	205,490.00	34.83
2.2.1.1.3. Maquinaria, equipo y otros bienes muebles	590,000.00	590,000.00	205,490.00	34.83

Sistema de Contabilidad Integrada Gubernamental  
 Informes de Gestion y Rendicion de Cuentas - IGRC05

Resultados Economicos y Financieros

DEL MES DE SEPTIEMBRE AL MES DE DICIEMBRE

Entidad Institucional = 11130008

Expresado en Quetzales

PAGINA : 40 DE 78

FECHA : 05/01/2018

HORA : 10:58.18

REPORTE: R00820875.rpt

EJERCICIO: 2017

ENTIDAD: 1113-0008-307 DIRECCION DEPARTAMENTAL DE EDUCACION DE SOLOLA

DESCRIPCION	APROBADO	VIGENTE	DEVENGADO	PORCENTAJE DE EJECUCION
Unidad Ejecutora: 307				
Balance en Cuenta Corriente:	-435,506,608.00	-448,592,088.00	-147,137,425.85	32.80
Balance Presupuestal:	-436,096,608.00	-449,182,088.00	-147,342,915.85	32.80

**Sistema de Contabilidad Integrada Gubernamental  
Informes de Gestion y Rendicion de Cuentas - IGRC05**

**Resultados Economicos y Financieros**  
DEL MES DE SEPTIEMBRE AL MES DE DICIEMBRE  
Entidad Institucional = 11130008  
Expresado en Quetzales

PAGINA : 41 DE 78  
FECHA : 05/01/2018  
HORA : 10:58.18  
REPORTE: R00820875.rpt

EJERCICIO: 2017

ENTIDAD:	1113-0008-308 DIRECCION DEPARTAMENTAL DE EDUCACION DE TOTONICAPAN			PORCENTAJE DE EJECUCION
DESCRIPCION	APROBADO	VIGENTE	DEVENGADO	
<b>1. RECURSOS</b>	<b>505,773.00</b>	<b>505,773.00</b>	<b>0.00</b>	<b>0.00</b>
1.1. Ingresos Corrientes	62,000.00	62,000.00	0.00	0.00
1.1.3. Ingresos No Tributarios	62,000.00	62,000.00	0.00	0.00
1.1.3.5. Otros No Tributarios	62,000.00	62,000.00	0.00	0.00
1.3. Fuentes Financieras	443,773.00	443,773.00	0.00	0.00
1.3.1. Disminucion de la Inversion Financiera	443,773.00	443,773.00	0.00	0.00
1.3.1.5. Disminucion de otros Activos Financieros	443,773.00	443,773.00	0.00	0.00
1.3.1.5.1. Dsmiinucion de Disponibilidades	443,773.00	443,773.00	0.00	0.00
1.3.1.5.1.1. Disminucion de Disponibilidades	443,773.00	443,773.00	0.00	0.00
<b>2. GASTOS</b>	<b>374,358,280.00</b>	<b>384,907,250.00</b>	<b>123,021,254.24</b>	<b>31.96</b>
2.1. Gastos Corrientes	373,812,070.00	384,137,640.00	122,958,969.24	32.01
2.1.1. Gastos de Consumo	328,277,775.00	337,065,118.00	118,794,067.42	35.24
2.1.1.1. Remuneraciones	322,685,108.00	332,388,242.00	117,893,480.63	35.47
2.1.1.1.1. Sueldos y salarios	276,288,305.00	286,741,739.00	103,454,701.99	36.08
2.1.1.1.4. Otras prestaciones relacionadas con salarios	46,396,803.00	45,646,503.00	14,438,778.64	31.63
2.1.1.2. Bienes y servicios	5,589,667.00	4,673,876.00	899,652.29	19.25
2.1.1.2.1. Servicios no personales	2,657,166.00	2,781,401.00	585,063.95	21.03
2.1.1.2.2. Materiales y suministros	2,932,501.00	1,892,475.00	314,588.34	16.62
2.1.1.3. Impuestos Indirectos	3,000.00	3,000.00	934.50	31.15
2.1.7. Transferencias Corrientes	45,534,295.00	47,072,522.00	4,164,901.82	8.85
2.1.7.1. Al Sector Privado	45,534,295.00	47,072,522.00	4,164,901.82	8.85
2.1.7.1.1. Directas a personas	2,321,750.00	2,321,750.00	2,256,400.00	97.19
2.1.7.1.2. A entidades sin fines de lucro	43,212,545.00	44,750,772.00	1,908,501.82	4.26
2.2. Gastos de Capital	546,210.00	769,610.00	62,285.00	8.09
2.2.1. Inversion Real Directa	546,210.00	769,610.00	62,285.00	8.09
2.2.1.1. Formacion Bruta de Capital Fijo	546,210.00	769,610.00	62,285.00	8.09
2.2.1.1.3. Maquinaria, equipo y otros bienes muebles	546,210.00	769,610.00	62,285.00	8.09

**Sistema de Contabilidad Integrada Gubernamental  
Informes de Gestion y Rendicion de Cuentas - IGRC05**

**Resultados Economicos y Financieros**  
DEL MES DE SEPTIEMBRE AL MES DE DICIEMBRE  
Entidad Institucional = 11130008  
Expresado en Quetzales

PAGINA : 42 DE 78  
FECHA : 05/01/2018  
HORA : 10:58.18  
REPORTE: R00820875.rpt

EJERCICIO: 2017

ENTIDAD: 1113-0008-308 DIRECCION DEPARTAMENTAL DE EDUCACION DE TOTONICAPAN

DESCRIPCION	APROBADO	VIGENTE	DEVENGADO	PORCENTAJE DE EJECUCION
Unidad Ejecutora: 308				
Balance en Cuenta Corriente:	-373,750,070.00	-384,075,640.00	-122,958,969.24	32.01
Balance Presupuestal:	-374,296,280.00	-384,845,250.00	-123,021,254.24	31.97



**Sistema de Contabilidad Integrada Gubernamental  
Informes de Gestion y Rendicion de Cuentas - IGRC05**

**Resultados Economicos y Financieros**  
DEL MES DE SEPTIEMBRE AL MES DE DICIEMBRE  
Entidad Institucional = 11130008  
Expresado en Quetzales

PAGINA : 43 DE 78  
FECHA : 05/01/2018  
HORA : 10:58.18  
REPORTE: R00820875.rpt

EJERCICIO: 2017

ENTIDAD:	1113-0008-309 DIRECCION DEPARTAMENTAL DE EDUCACION DE QUETZALTENANGO			PORCENTAJE DE EJECUCION
DESCRIPCION	APROBADO	VIGENTE	DEVENGADO	
<b>1. RECURSOS</b>	<b>1,489,965.00</b>	<b>1,489,965.00</b>	<b>0.00</b>	<b>0.00</b>
1.1. Ingresos Corrientes	243,000.00	243,000.00	0.00	0.00
1.1.3. Ingresos No Tributarios	243,000.00	243,000.00	0.00	0.00
1.1.3.5. Otros No Tributarios	243,000.00	243,000.00	0.00	0.00
1.3. Fuentes Financieras	1,246,965.00	1,246,965.00	0.00	0.00
1.3.1. Disminucion de la Inversion Financiera	1,246,965.00	1,246,965.00	0.00	0.00
1.3.1.5. Disminucion de otros Activos Financieros	1,246,965.00	1,246,965.00	0.00	0.00
1.3.1.5.1. Disminucion de Disponibilidades	1,246,965.00	1,246,965.00	0.00	0.00
1.3.1.5.1.1. Disminucion de Disponibilidades	1,246,965.00	1,246,965.00	0.00	0.00
<b>2. GASTOS</b>	<b>708,729,241.00</b>	<b>724,109,710.00</b>	<b>237,819,938.82</b>	<b>32.84</b>
2.1. Gastos Corrientes	708,238,381.00	723,618,850.00	237,728,572.78	32.85
2.1.1. Gastos de Consumo	653,763,366.00	659,638,775.00	231,154,993.83	35.04
2.1.1.1. Remuneraciones	628,224,436.00	643,341,502.00	228,746,000.68	35.56
2.1.1.1.1. Sueldos y salarios	538,082,008.00	554,643,370.00	199,731,937.14	36.01
2.1.1.1.4. Otras prestaciones relacionadas con salarios	90,142,428.00	88,698,132.00	29,014,063.54	32.71
2.1.1.2. Bienes y servicios	25,536,430.00	16,292,669.00	2,407,101.15	14.77
2.1.1.2.1. Servicios no personales	4,220,208.00	4,807,349.00	931,562.61	19.38
2.1.1.2.2. Materiales y suministros	21,316,222.00	11,485,320.00	1,475,538.54	12.85
2.1.1.3. Impuestos indirectos	2,500.00	4,604.00	1,892.00	41.09
2.1.7. Transferencias Corrientes	54,475,015.00	63,980,075.00	6,573,578.95	10.27
2.1.7.1. Al Sector Privado	54,475,015.00	63,980,075.00	6,573,578.95	10.27
2.1.7.1.1. Directas a personas	2,817,300.00	2,817,300.00	2,079,400.00	73.81
2.1.7.1.2. A entidades sin fines de lucro	51,657,715.00	61,162,775.00	4,494,178.95	7.35
2.2. Gastos de Capital	490,860.00	490,860.00	91,366.04	18.61
2.2.1. Inversion Real Directa	490,860.00	490,860.00	91,366.04	18.61
2.2.1.1. Formacion Bruta de Capital Fijo	490,860.00	490,860.00	91,366.04	18.61
2.2.1.1.3. Maquinaria, equipo y otros bienes muebles	490,860.00	490,860.00	91,366.04	18.61

**Sistema de Contabilidad Integrada Gubernamental  
 Informes de Gestion y Rendicion de Cuentas - IGRC05**

**Resultados Economicos y Financieros**  
 DEL MES DE SEPTIEMBRE AL MES DE DICIEMBRE  
 Entidad Institucional = 11130008  
 Expresado en Quetzales

PAGINA : 44 DE 78  
 FECHA : 05/01/2018  
 HORA : 10:58.18  
 REPORTE: R00820875.rpt

EJERCICIO: 2017

ENTIDAD: 1113-0008-309 DIRECCION DEPARTAMENTAL DE EDUCACION DE QUETZALTENANGO

DESCRIPCION	APROBADO	VIGENTE	DEVENGADO	PORCENTAJE DE EJECUCION
Unidad Ejecutora: 309				
Balance en Cuenta Corriente:	-707,995,381.00	-723,375,850.00	-237,728,572.78	32.86
Balance Presupuestal:	-708,486,241.00	-723,866,710.00	-237,819,938.82	32.85

**Sistema de Contabilidad Integrada Gubernamental  
Informes de Gestion y Rendicion de Cuentas - IGRC05**

**Resultados Economicos y Financieros**  
DEL MES DE SEPTIEMBRE AL MES DE DICIEMBRE  
Entidad Institucional = 11130008  
Expresado en Quetzales

PAGINA : 45 DE 78  
FECHA : 05/01/2018  
HORA : 10:58.18  
REPORTE: R00820875.rpt

EJERCICIO: 2017

ENTIDAD:	1113-0008-310 DIRECCION DEPARTAMENTAL DE EDUCACION DE SUCHITEPEQUEZ			PORCENTAJE DE EJECUCION
DESCRIPCION	APROBADO	VIGENTE	DEVENGADO	
<b>1. RECURSOS</b>	<b>955,530.00</b>	<b>955,530.00</b>	<b>0.00</b>	<b>0.00</b>
1.1. Ingresos Corrientes	134,000.00	134,000.00	0.00	0.00
1.1.3. Ingresos No Tributarios	134,000.00	134,000.00	0.00	0.00
1.1.3.5. Otros No Tributarios	134,000.00	134,000.00	0.00	0.00
1.3. Fuentes Financieras	821,530.00	821,530.00	0.00	0.00
1.3.1. Disminucion de la Inversion Financiera	821,530.00	821,530.00	0.00	0.00
1.3.1.5. Disminucion de otros Activos Financieros	821,530.00	821,530.00	0.00	0.00
1.3.1.5.1. Disminucion de Disponibilidades	821,530.00	821,530.00	0.00	0.00
1.3.1.5.1.1. Disminucion de Disponibilidades	821,530.00	821,530.00	0.00	0.00
<b>2. GASTOS</b>	<b>453,048,637.00</b>	<b>465,776,478.00</b>	<b>154,110,249.48</b>	<b>33.09</b>
2.1. Gastos Corrientes	447,409,937.00	460,137,778.00	150,237,254.38	32.65
2.1.1. Gastos de Consumo	404,872,250.00	414,089,905.75	146,632,795.31	35.41
2.1.1.1. Remuneraciones	395,243,547.00	407,414,722.00	144,848,762.95	35.55
2.1.1.1.1. Sueldos y salarios	338,541,690.00	351,265,109.00	126,651,928.80	36.06
2.1.1.1.1.4. Otras prestaciones relacionadas con salarios	56,701,857.00	56,149,613.00	18,196,834.15	32.41
2.1.1.2. Bienes y servicios	9,625,575.00	6,672,055.75	1,783,194.76	26.73
2.1.1.2.1. Servicios no personales	3,326,767.00	3,084,095.00	619,100.90	20.07
2.1.1.2.2. Materiales y suministros	6,298,808.00	3,587,960.75	1,164,093.86	32.44
2.1.1.3. Impuestos Indirectos	3,128.00	3,128.00	837.60	26.78
2.1.7. Transferencias Corrientes	42,537,687.00	46,047,872.25	3,604,459.07	7.83
2.1.7.1. Al Sector Privado	42,537,687.00	46,047,872.25	3,604,459.07	7.83
2.1.7.1.1. Directas a personas	3,059,100.00	3,084,300.00	1,976,841.67	64.09
2.1.7.1.2. A entidades sin fines de lucro	39,478,587.00	42,963,572.25	1,627,617.40	3.79
2.2. Gastos de Capital	5,638,700.00	5,638,700.00	3,872,995.10	68.69
2.2.1. Inversion Real Directa	5,638,700.00	5,638,700.00	3,872,995.10	68.69
2.2.1.1. Formacion Bruta de Capital Fijo	5,638,700.00	5,638,700.00	3,872,995.10	68.69
2.2.1.1.2. Bienes muebles preexistentes	0.00	90,000.00	90,000.00	100.00
2.2.1.1.3. Maquinaria, equipo y otros bienes muebles	5,638,700.00	5,548,700.00	3,782,995.10	68.18

**Sistema de Contabilidad Integrada Gubernamental  
 Informes de Gestion y Rendicion de Cuentas - IGRC05**

**Resultados Economicos y Financieros**  
 DEL MES DE SEPTIEMBRE AL MES DE DICIEMBRE  
 Entidad Institucional = 11130008  
 Expresado en Quetzales

PAGINA : 46 DE 78  
 FECHA : 05/01/2018  
 HORA : 10:58.18  
 REPORTE: R00820875.rpt

EJERCICIO: 2017

ENTIDAD: 1113-0008-310 DIRECCION DEPARTAMENTAL DE EDUCACION DE SUCHITEPEQUEZ

DESCRIPCION	APROBADO	VIGENTE	DEVENGADO	PORCENTAJE DE EJECUCION
Unidad Ejecutora: 310				
Balance en Cuenta Corriente:	-447,275,937.00	-460,003,778.00	-150,237,254.38	32.66
Balance Presupuestal:	-452,914,637.00	-465,642,478.00	-154,110,249.48	33.10

**Sistema de Contabilidad Integrada Gubernamental  
Informes de Gestion y Rendicion de Cuentas - IGRC05**

**Resultados Economicos y Financieros**  
DEL MES DE SEPTIEMBRE AL MES DE DICIEMBRE  
Entidad Institucional = 11130008  
Expresado en Quetzales

PAGINA : 47 DE 78  
FECHA : 05/01/2018  
HORA : 10:58.18  
REPORTE: R00820875.rpt

EJERCICIO: 2017

ENTIDAD: 1113-0008-311 DIRECCION DEPARTAMENTAL DE EDUCACION DE RETALHULEU

DESCRIPCION	APROBADO	VIGENTE	DEVENGADO	PORCENTAJE DE EJECUCION
<b>1. RECURSOS</b>	<b>648,467.00</b>	<b>648,467.00</b>	<b>0.00</b>	<b>0.00</b>
1.1. Ingresos Corrientes	91,000.00	91,000.00	0.00	0.00
1.1.3. Ingresos No Tributarios	91,000.00	91,000.00	0.00	0.00
1.1.3.5. Otros No Tributarios	91,000.00	91,000.00	0.00	0.00
1.3. Fuentes Financieras	557,467.00	557,467.00	0.00	0.00
1.3.1. Disminucion de la Inversion Financiera	557,467.00	557,467.00	0.00	0.00
1.3.1.5. Disminucion de otros Activos Financieros	557,467.00	557,467.00	0.00	0.00
1.3.1.5.1. Disminucion de Disponibilidades	557,467.00	557,467.00	0.00	0.00
1.3.1.5.1.1. Disminucion de Disponibilidades	557,467.00	557,467.00	0.00	0.00
<b>2. GASTOS</b>	<b>344,576,597.00</b>	<b>356,226,902.00</b>	<b>121,320,123.54</b>	<b>34.06</b>
2.1. Gastos Corrientes	343,963,247.00	355,557,552.00	121,254,564.54	34.10
2.1.1. Gastos de Consumo	320,348,193.00	328,332,308.05	117,465,359.74	35.78
2.1.1.1. Remuneraciones	307,913,730.00	319,446,264.00	115,153,763.32	36.05
2.1.1.1.1. Sueldos y salarios	263,810,309.00	275,726,237.00	100,267,856.76	36.37
2.1.1.1.4. Otras prestaciones relacionadas con salarios	44,103,421.00	43,720,027.00	14,885,906.56	34.05
2.1.1.2. Bienes y servicios	12,428,463.00	8,880,044.05	2,309,863.92	26.01
2.1.1.2.1. Servicios no personales	1,991,508.00	2,259,088.00	537,718.84	23.80
2.1.1.2.2. Materiales y suministros	10,436,955.00	6,620,956.05	1,772,145.08	26.77
2.1.1.3. Impuestos Indirectos	6,000.00	6,000.00	1,732.50	28.88
2.1.7. Transferencias Corrientes	23,615,054.00	27,225,243.95	3,789,204.80	13.92
2.1.7.1. Al Sector Privado	23,615,054.00	27,225,243.95	3,789,204.80	13.92
2.1.7.1.1. Directas a personas	2,487,900.00	2,487,900.00	2,253,200.00	90.57
2.1.7.1.2. A entidades sin fines de lucro	21,127,154.00	24,737,343.95	1,536,004.80	6.21
2.2. Gastos de Capital	613,350.00	669,350.00	65,559.00	9.79
2.2.1. Inversion Real Directa	613,350.00	669,350.00	65,559.00	9.79
2.2.1.1. Formacion Bruta de Capital Fijo	613,350.00	669,350.00	65,559.00	9.79
2.2.1.1.3. Maquinaria, equipo y otros bienes muebles	613,350.00	669,350.00	65,559.00	9.79

Sistema de Contabilidad Integrada Gubernamental  
Informes de Gestion y Rendicion de Cuentas - IGRC05

Resultados Economicos y Financieros  
DEL MES DE SEPTIEMBRE AL MES DE DICIEMBRE  
Entidad Institucional = 11130008  
Expresado en Quetzales

PAGINA : 48 DE 78  
FECHA : 05/01/2018  
HORA : 10:58.18  
REPORTE: R00820875.rpt

EJERCICIO: 2017

ENTIDAD: 1113-0008-311 DIRECCION DEPARTAMENTAL DE EDUCACION DE RETALHULEU

DESCRIPCION	APROBADO	VIGENTE	DEVENGADO	PORCENTAJE DE EJECUCION
Unidad Ejecutora: 311				
Balance en Cuenta Corriente:	-343,872,247.00	-355,466,552.00	-121,254,564.54	34.11
Balance Presupuestal:	-344,485,597.00	-356,135,902.00	-121,320,123.54	34.07

**Sistema de Contabilidad Integrada Gubernamental  
Informes de Gestion y Rendicion de Cuentas - IGRC05**

**Resultados Economicos y Financieros**  
DEL MES DE SEPTIEMBRE AL MES DE DICIEMBRE  
Entidad Institucional = 11130008  
Expresado en Quetzales

PAGINA : 49 DE 78  
FECHA : 05/01/2018  
HORA : 10:58.18  
REPORTE: R00820875.rpt

EJERCICIO: 2017

ENTIDAD:	111J-0008-312 DIRECCION DEPARTAMENTAL DE EDUCACION DE SAN MARCOS				PORCENTAJE DE EJECUCION
DESCRIPCION	APROBADO	VIGENTE	DEVENGADO		
<b>1. RECURSOS</b>	<b>1,576,997.00</b>	<b>1,576,997.00</b>	<b>0.00</b>		<b>0.00</b>
1.1. Ingresos Corrientes	198,000.00	198,000.00	0.00		0.00
1.1.3. Ingresos No Tributarios	198,000.00	198,000.00	0.00		0.00
1.1.3.5. Otros No Tributarios	198,000.00	198,000.00	0.00		0.00
1.3. Fuentes Financieras	1,378,997.00	1,378,997.00	0.00		0.00
1.3.1. Disminucion de la Inversion Financiera	1,378,997.00	1,378,997.00	0.00		0.00
1.3.1.5. Disminucion de otros Activos Financieros	1,378,997.00	1,378,997.00	0.00		0.00
1.3.1.5.1. Disminucion de Disponibilidades	1,378,997.00	1,378,997.00	0.00		0.00
1.3.1.5.1.1. Disminucion de Disponibilidades	1,378,997.00	1,378,997.00	0.00		0.00
<b>2. GASTOS</b>	<b>973,482,594.00</b>	<b>1,004,458,250.00</b>	<b>327,747,898.90</b>		<b>32.63</b>
2.1. Gastos Corrientes	972,838,183.00	1,003,813,839.00	327,625,658.90		32.64
2.1.1. Gastos de Consumo	869,633,194.00	895,909,837.00	318,898,525.18		35.99
2.1.1.1. Remuneraciones	852,315,527.00	881,474,756.00	316,374,368.10		35.89
2.1.1.1.1. Sueldos y salarios	730,051,801.00	760,968,421.00	276,240,428.19		36.30
2.1.1.1.4. Otras prestaciones relacionadas con salarios	122,263,726.00	120,506,335.00	40,133,939.91		33.30
2.1.1.2. Bienes y servicios	17,299,417.00	14,416,831.00	2,522,617.08		17.50
2.1.1.2.1. Servicios no personales	5,485,785.00	6,461,885.00	1,541,375.66		23.85
2.1.1.2.2. Materiales y suministros	11,813,632.00	7,954,946.00	981,241.42		12.33
2.1.1.3. Impuestos Indirectos	18,250.00	18,250.00	1,540.00		8.44
2.1.7. Transferencias Corrientes	103,204,989.00	107,904,002.00	8,727,133.72		8.09
2.1.7.1. Al Sector Privado	103,204,989.00	107,904,002.00	8,727,133.72		8.09
2.1.7.1.1. Directas a personas	3,079,000.00	3,263,650.00	2,539,400.00		77.81
2.1.7.1.2. A entidades sin fines de lucro	100,125,989.00	104,640,352.00	6,187,733.72		5.91
2.2. Gastos de Capital	644,411.00	644,411.00	122,240.00		18.97
2.2.1. Inversion Real Directa	644,411.00	644,411.00	122,240.00		18.97
2.2.1.1. Formacion Bruta de Capital Fijo	644,411.00	644,411.00	122,240.00		18.97
2.2.1.1.3. Maquinaria, equipo y otros bienes muebles	644,411.00	644,411.00	122,240.00		18.97

Sistema de Contabilidad Integrada Gubernamental  
Informes de Gestion y Rendicion de Cuentas - IGRC05

Resultados Economicos y Financieros  
DEL MES DE SEPTIEMBRE AL MES DE DICIEMBRE  
Entidad Institucional = 11130008  
Expresado en Quetzales

PAGINA : 50 DE 78  
FECHA : 05/01/2018  
HORA : 10:58.18  
REPORTE: R00820875.rpt

EJERCICIO: 2017

ENTIDAD: 1113-0008-312 DIRECCION DEPARTAMENTAL DE EDUCACION DE SAN MARCOS

DESCRIPCION	APROBADO	VIGENTE	DEVENGADO	FORCENTAJE DE EJECUCION
Unidad Ejecutora: 312				
Balance en Cuenta Corriente:	-972,640,183.00	-1,003,615,839.00	-327,625,658.90	32.64
Balance Presupuestal:	-973,284,594.00	-1,004,260,250.00	-327,747,898.90	32.64



**Sistema de Contabilidad Integrada Gubernamental  
Informes de Gestión y Rendición de Cuentas - IGRC05**

**Resultados Economicos y Financieros**  
DEL MES DE SEPTIEMBRE AL MES DE DICIEMBRE  
Entidad Institucional = 11130008  
Expresado en Quetzales

PAGINA : 51 DE 78  
FECHA : 05/01/2018  
HORA : 10:58.18  
REPORTE: R00820875.rpt

EJERCICIO: 2017

ENTIDAD: 1113-0008-313 DIRECCION DEPARTAMENTAL DE EDUCACION DE HUEHUETENANGO

DESCRIPCION	APROBADO	VIGENTE	DEVENGADO	PORCENTAJE DE EJECUCION
<b>1. RECURSOS</b>	<b>1,245,253.00</b>	<b>1,245,253.00</b>	<b>179,638.50</b>	<b>14.43</b>
1.1 Ingresos Corrientes	189,000.00	189,000.00	179,638.50	95.05
1.1.3 Ingresos No Tributarios	189,000.00	189,000.00	179,638.50	95.05
1.1.3.5 Otros No Tributarios	189,000.00	189,000.00	179,638.50	95.05
1.3 Fuentes Financieras	1,056,253.00	1,056,253.00	0.00	0.00
1.3.1 Disminucion de la Inversion Financiera	1,056,253.00	1,056,253.00	0.00	0.00
1.3.1.5 Disminucion de otros Activos Financieros:	1,056,253.00	1,056,253.00	0.00	0.00
1.3.1.5.1 Disminucion de Disponibilidades	1,056,253.00	1,056,253.00	0.00	0.00
1.3.1.5.1.1 Disminucion de Disponibilidades	1,056,253.00	1,056,253.00	0.00	0.00
<b>2. GASTOS</b>	<b>905,207,637.00</b>	<b>934,044,252.00</b>	<b>309,313,873.61</b>	<b>33.12</b>
2.1 Gastos Corrientes	904,707,637.00	933,536,352.00	309,111,991.61	33.11
2.1.1 Gastos de Consumo	822,367,485.00	848,011,924.00	304,581,345.82	35.92
2.1.1.1 Remuneraciones:	794,364,372.00	822,706,988.00	297,571,506.70	36.17
2.1.1.1.1 Sueldos y salarios	680,279,088.00	710,073,062.00	260,294,907.79	36.66
2.1.1.1.4 Otras prestaciones relacionadas con salarios:	114,085,284.00	112,633,926.00	37,276,598.91	33.10
2.1.1.2 Bienes y servicios	27,984,513.00	25,299,336.00	7,009,619.12	27.71
2.1.1.2.1 Servicios no personales	4,592,590.00	4,753,130.00	813,206.29	17.11
2.1.1.2.2 Materiales y suministros	23,391,923.00	20,546,206.00	6,196,412.83	30.16
2.1.1.3 Impuestos Indirectos	18,600.00	5,600.00	220.00	3.93
2.1.7 Transferencias Corrientes	82,340,152.00	85,524,428.00	4,530,645.79	5.30
2.1.7.1 Al Sector Privado	82,340,152.00	85,524,428.00	4,530,645.79	5.30
2.1.7.1.1 Directas a personas	2,669,600.00	2,957,150.00	2,568,600.00	86.86
2.1.7.1.2 A entidades sin fines de lucro	79,670,552.00	82,567,278.00	1,962,045.79	2.38
2.2 Gastos de Capital	500,000.00	507,900.00	201,882.00	39.75
2.2.1 Inversion Real Directa	500,000.00	507,900.00	201,882.00	39.75
2.2.1.1 Formacion Bruta de Capital Fijo	500,000.00	507,900.00	201,882.00	39.75
2.2.1.1.5 Maquinaria, equipo y otros bienes muebles	500,000.00	507,900.00	201,882.00	39.75

Sistema de Contabilidad Integrada Gubernamental  
Informes de Gestion y Rendicion de Cuentas - IGRC05

Resultados Economicos y Financieros  
DEL MES DE SEPTIEMBRE AL MES DE DICIEMBRE  
Entidad Institucional = 11130008  
Expresado en Quetzales

PAGINA : 52 DE 78  
FECHA : 05/01/2018  
HORA : 10:58.18  
REPORTE: R00820875.rpt

EJERCICIO: 2017

ENTIDAD: 1113-0008-313 DIRECCION DEPARTAMENTAL DE EDUCACION DE HUEHUETENANGO

DESCRIPCION	APROBADO	VIGENTE	DEVENGADO	PORCENTAJE DE EJECUCION
Unidad Ejecutora: 313				
Balance en Cuenta Corriente:	-904,518,637.00	-933,347,352.00	-308,932,353.11	33.10
Balance Presupuestal:	-905,018,637.00	-933,855,252.00	-309,134,235.11	33.10

**Sistema de Contabilidad Integrada Gubernamental  
Informes de Gestion y Rendicion de Cuentas - IGRC05**

**Resultados Economicos y Financieros**  
DEL MES DE SEPTIEMBRE AL MES DE DICIEMBRE  
Entidad Institucional = 11130008  
Expresado en Quetzales

PAGINA : 53 DE 78  
FECHA : 05/01/2018  
HORA : 10:58.18  
REPORTE: R00820875.rpt

EJERCICIO: 2017

ENTIDAD: 1113-0008-314 DIRECCION DEPARTAMENTAL DE EDUCACION DE EL QUICHE

DESCRIPCION	APROBADO	VIGENTE	DEVENGADO	PORCENTAJE DE EJECUCION
<b>1. RECURSOS</b>	<b>988,538.00</b>	<b>988,538.00</b>	<b>0.00</b>	<b>0.00</b>
1.1 Ingresos Corrientes	134,000.00	134,000.00	0.00	0.00
1.1.3 Ingresos No Tributarios	134,000.00	134,000.00	0.00	0.00
1.1.3.5 Otros No Tributarios	134,000.00	134,000.00	0.00	0.00
1.3 Fuentes Financieras	854,538.00	854,538.00	0.00	0.00
1.3.1 Disminucion de la Inversion Financiera	854,538.00	854,538.00	0.00	0.00
1.3.1.5 Disminucion de otros Activos Financieros	854,538.00	854,538.00	0.00	0.00
1.3.1.5.1 Disminucion de Disponibilidades	854,538.00	854,538.00	0.00	0.00
1.3.1.5.1.1 Disminucion de Disponibilidades	854,538.00	854,538.00	0.00	0.00
<b>2. GASTOS</b>	<b>840,535,112.00</b>	<b>847,499,346.00</b>	<b>279,653,962.78</b>	<b>33.00</b>
2.1 Gastos Corrientes	840,035,112.00	846,999,346.00	279,653,962.78	33.02
2.1.1 Gastos de Consumo	740,366,741.00	745,347,089.00	272,877,799.52	36.61
2.1.1.1 Remuneraciones	731,978,777.00	738,125,648.00	271,133,606.72	36.73
2.1.1.1.1 Sueldos y salarios	627,078,161.00	637,522,827.00	236,651,630.34	37.12
2.1.1.1.4 Otras prestaciones relacionadas con salarios	104,900,616.00	100,602,821.00	34,481,976.38	34.28
2.1.1.2 Bienes y servicios	8,387,744.00	7,218,181.00	1,741,059.10	24.12
2.1.1.2.1 Servicios no personales	3,625,859.00	3,819,963.00	937,874.08	24.55
2.1.1.2.2 Materiales y suministros	4,761,885.00	3,398,218.00	803,185.02	23.64
2.1.1.3 Impuestos Indirectos	220.00	3,260.00	3,133.70	96.13
2.1.7 Transferencias Corrientes	99,668,371.00	101,652,257.00	6,776,163.26	6.67
2.1.7.1 Al Sector Privado	99,668,371.00	101,652,257.00	6,776,163.26	6.67
2.1.7.1.1 Directas a personas	3,083,350.00	3,083,350.00	2,457,250.00	79.69
2.1.7.1.2 A entidades sin fines de lucro	96,585,021.00	98,568,907.00	4,318,913.26	4.38
2.2 Gastos de Capital	500,000.00	500,000.00	0.00	0.00
2.2.1 Inversion Real Directa	500,000.00	500,000.00	0.00	0.00
2.2.1.1 Formacion Bruta de Capital Fijo	500,000.00	500,000.00	0.00	0.00
2.2.1.1.3 Maquinaria, equipo y otros bienes muebles	500,000.00	500,000.00	0.00	0.00

**Sistema de Contabilidad Integrada Gubernamental  
 Informes de Gestion y Rendicion de Cuentas - IGRC05**

**Resultados Economicos y Financieros**  
 DEL MES DE SEPTIEMBRE AL MES DE DICIEMBRE  
 Entidad Institucional = 11130008  
 Expresado en Quetzales

PAGINA : 54 DE 78  
 FECHA : 05/01/2018  
 HORA : 10:58.18  
 REPORTE: R00820875.rpt

EJERCICIO: 2017

ENTIDAD: 1113-0008-314 DIRECCION DEPARTAMENTAL DE EDUCACION DE EL QUICHE

DESCRIPCION	APROBADO	VIGENTE	DEVENGADO	PORCENTAJE DE EJECUCION
Unidad Ejecutora: 314				
Balance en Cuenta Corriente:	-839,901,112.00	-846,865,346.00	-279,653,962.78	33.02
Balance Presupuestal:	-840,401,112.00	-847,365,346.00	-279,653,962.78	33.00

**Sistema de Contabilidad Integrada Gubernamental  
Informes de Gestion y Rendicion de Cuentas - IGRC05**

**Resultados Economicos y Financieros**  
DEL MES DE SEPTIEMBRE AL MES DE DICIEMBRE  
Entidad Institucional = 11130008  
Expresado en Quetzales

PAGINA : 55 DE 78  
FECHA : 05/01/2018  
HORA : 10:58.18  
REPORTE: R00820875.rpt

EJERCICIO: 2017

ENTIDAD: 1113-0008-315 DIRECCION DEPARTAMENTAL DE EDUCACION DE BAJA VERAPAZ

DESCRIPCION	APROBADO	VIGENTE	DEVENGADO	PORCENTAJE DE EJECUCION
<b>1. RECURSOS</b>	<b>397,747.00</b>	<b>397,747.00</b>	<b>0.00</b>	<b>0.00</b>
1.1. Ingresos Corrientes	64,000.00	64,000.00	0.00	0.00
1.1.3. Ingresos No Tributarios	64,000.00	64,000.00	0.00	0.00
1.1.3.5. Otras No Tributarios	64,000.00	64,000.00	0.00	0.00
1.3. Fuentes Financieras	333,747.00	333,747.00	0.00	0.00
1.3.1. Disminucion de la Inversion Financiera	333,747.00	333,747.00	0.00	0.00
1.3.1.5. Disminucion de otros Activos Financieros	333,747.00	333,747.00	0.00	0.00
1.3.1.5.1. Disminucion de Disponibilidades	333,747.00	333,747.00	0.00	0.00
1.3.1.5.1.1. Disminucion de Disponibilidades	333,747.00	333,747.00	0.00	0.00
<b>2. GASTOS</b>	<b>308,011,933.00</b>	<b>314,422,244.00</b>	<b>105,370,707.48</b>	<b>33.51</b>
2.1. Gastos Corrientes	307,385,058.00	313,720,536.00	105,203,010.48	33.53
2.1.1. Gastos de Consumo	287,771,606.00	293,932,194.00	102,771,951.48	34.96
2.1.1.1. Remuneraciones	277,825,070.00	284,133,506.00	102,215,089.56	35.97
2.1.1.1.1. Sueldos y salarios	238,023,595.00	245,059,063.00	88,934,445.67	36.29
2.1.1.1.4. Otras prestaciones relacionadas con salarios	39,801,475.00	39,074,443.00	13,280,643.89	33.99
2.1.1.2. Bienes y servicios	9,931,536.00	9,793,688.00	555,041.42	5.67
2.1.1.2.1. Servicios no personales	1,718,334.00	1,746,449.00	388,852.85	22.27
2.1.1.2.2. Materiales y suministros	8,213,202.00	8,047,239.00	166,188.57	2.07
2.1.1.3. Impuestos Indirectos	15,000.00	5,000.00	1,820.50	36.41
2.1.7. Transferencias Corrientes	19,613,452.00	19,788,342.00	2,431,059.00	12.29
2.1.7.1. Al Sector Privado	19,613,452.00	19,788,342.00	2,431,059.00	12.29
2.1.7.1.1. Directas a personas	2,188,500.00	2,240,225.00	2,013,500.00	89.88
2.1.7.1.2. A entidades sin fines de lucro	17,424,952.00	17,548,117.00	417,559.00	2.38
2.2. Gastos de Capital	626,875.00	701,708.00	167,697.00	23.90
2.2.1. Inversion Real Directa	626,875.00	701,708.00	167,697.00	23.90
2.2.1.1. Formacion Bruta de Capital Fijo	626,875.00	701,708.00	167,697.00	23.90
2.2.1.1.3. Maquinaria, equipo y otros bienes muebles	626,875.00	701,708.00	167,697.00	23.90

Sistema de Contabilidad Integrada Gubernamental  
 Informes de Gestion y Rendicion de Cuentas - IGRC05

Resultados Economicos y Financieros  
 DEL MES DE SEPTIEMBRE AL MES DE DICIEMBRE  
 Entidad Institucional = 11130008  
 Expresado en Quetzales

PAGINA : 56 DE 78  
 FECHA : 05/01/2018  
 HORA : 10:58.18  
 REPORTE: R00820875.rpt

EJERCICIO: 2017

ENTIDAD: 1113-0008-315 DIRECCION DEPARTAMENTAL DE EDUCACION DE BAJA VERAPAZ

DESCRIPCION	APROBADO	VIGENTE	DEVENGADO	PORCENTAJE DE EJECUCION
Unidad Ejecutora: 315				
Balance en Cuenta Corriente:	-307,321,058.00	-313,656,536.00	-105,203,010.48	33.54
Balance Presupuestal:	-307,947,933.00	-314,358,244.00	-105,370,707.48	33.52

**Sistema de Contabilidad Integrada Gubernamental  
Informes de Gestion y Rendicion de Cuentas - IGRC05**

**Resultados Economicos y Financieros**  
DEL MES DE SEPTIEMBRE AL MES DE DICIEMBRE  
Entidad Institucional = 11130008  
Expresado en Quetzales

PAGINA : 57 DE 78  
FECHA : 05/01/2018  
HORA : 10:58.18  
REPORTE: R00820875.rpt

EJERCICIO: 2017

ENTIDAD: 1113-0008-316 DIRECCION DEPARTAMENTAL DE EDUCACION DE ALTA VERAPAZ

DESCRIPCION	APROBADO	VIGENTE	DEVENGADO	PORCENTAJE DE EJECUCION
<b>1. RECURSOS</b>	<b>1,251,258.00</b>	<b>1,251,258.00</b>	<b>0.00</b>	<b>0.00</b>
1.1. Ingresos Corrientes	173,000.00	173,000.00	0.00	0.00
1.1.5. Ingresos No Tributarios	173,000.00	173,000.00	0.00	0.00
1.1.5.5. Otros No Tributarios	173,000.00	173,000.00	0.00	0.00
1.3. Fuentes Financieras	1,078,258.00	1,078,258.00	0.00	0.00
1.3.1. Disminucion de la Inversion Financiera	1,078,258.00	1,078,258.00	0.00	0.00
1.3.1.5. Disminucion de otros Activos Financieros	1,078,258.00	1,078,258.00	0.00	0.00
1.3.1.5.1. Disminucion de Disponibilidades	1,078,258.00	1,078,258.00	0.00	0.00
1.3.1.5.1.1. Disminucion de Disponibilidades	1,078,258.00	1,078,258.00	0.00	0.00
<b>2. GASTOS</b>	<b>894,386,828.00</b>	<b>925,216,725.75</b>	<b>290,845,888.17</b>	<b>31.44</b>
2.1. Gastos Corrientes	893,866,828.00	924,606,725.75	290,708,608.17	31.44
2.1.1. Gastos de Consumo	774,942,262.00	796,737,997.83	284,112,401.89	35.66
2.1.1.1. Remuneraciones	761,326,802.00	790,948,979.00	283,216,190.18	35.81
2.1.1.1.1. Sueldos y salarios	652,104,673.00	682,715,825.00	247,347,509.07	36.23
2.1.1.1.2. Aportes patronales	0.00	0.00	0.00	0.00
2.1.1.1.4. Otras prestaciones relacionadas con salarios	109,222,129.00	108,233,154.00	35,868,681.11	33.14
2.1.1.2. Bienes y servicios	13,608,960.00	5,783,318.83	894,831.21	15.47
2.1.1.2.1. Servicios no personales	5,171,078.00	4,051,262.00	678,883.63	16.76
2.1.1.2.2. Materiales y suministros	8,437,882.00	1,732,056.83	215,947.58	12.47
2.1.1.3. Impuestos Indirectos	6,500.00	5,700.00	1,380.50	24.22
2.1.7. Transferencias Corrientes	118,924,566.00	127,868,727.92	6,596,206.28	5.16
2.1.7.1. Al Sector Privado	118,924,566.00	127,868,727.92	6,596,206.28	5.16
2.1.7.1.1. Directas a personas	2,993,050.00	2,993,050.00	2,477,650.00	82.78
2.1.7.1.2. A entidades sin fines de lucro	115,931,516.00	124,875,677.92	4,118,556.28	3.30
2.2. Gastos de Capital	520,000.00	610,000.00	137,280.00	22.50
2.2.1. Inversion Real Directa	520,000.00	610,000.00	137,280.00	22.50
2.2.1.1. Formacion Bruta de Capital Fijo	520,000.00	610,000.00	137,280.00	22.50
2.2.1.1.3. Maquinaria, equipo y otros bienes muebles	520,000.00	610,000.00	137,280.00	22.50

Sistema de Contabilidad Integrada Gubernamental  
 Informes de Gestion y Rendicion de Cuentas - IGRC05

Resultados Economicos y Financieros  
 DEL MES DE SEPTIEMBRE AL MES DE DICIEMBRE  
 Entidad Institucional = 11130008  
 Expresado en Quetzales

PAGINA : 58 DE 78  
 FECHA : 05/01/2018  
 HORA : 10:58.18  
 REPORTE: R00820875.rpt

EJERCICIO: 2017

ENTIDAD: 1113-0008-316 DIRECCION DEPARTAMENTAL DE EDUCACION DE ALTA VERAPAZ

DESCRIPCION	APROBADO	VIGENTE	DEVENGADO	PORCENTAJE DE EJECUCION
Unidad Ejecutora: 316				
Balance en Cuenta Corriente:	-893,693,828.00	-924,433,725.75	-290,708,608.17	31.45
Balance Presupuestal:	-894,213,828.00	-925,043,725.75	-290,845,888.17	31.44



**Sistema de Contabilidad Integrada Gubernamental  
Informes de Gestion y Rendicion de Cuentas - IGRC05**

**Resultados Economicos y Financieros**  
DEL MES DE SEPTIEMBRE AL MES DE DICIEMBRE  
Entidad Institucional = 11130008  
Expresado en Quetzales

PAGINA : 59 DE 78  
FECHA : 05/01/2018  
HORA : 10:58.18  
REPORTE: R00820875.rpt

EJERCICIO: 2017

ENTIDAD:	1113-0008-317 DIRECCION DEPARTAMENTAL DE EDUCACION DE PETEN			PORCENTAJE DE EJECUCION
DESCRIPCION	APROBADO	VIGENTE	DEVENGADO	
<b>1. RECURSOS</b>	<b>802,504.00</b>	<b>802,504.00</b>	<b>0.00</b>	<b>0.00</b>
1.1. Ingresos Corrientes	91,000.00	91,000.00	0.00	0.00
1.1.3. Ingresos No Tributarios	91,000.00	91,000.00	0.00	0.00
1.1.3.5. Otros No Tributarios	91,000.00	91,000.00	0.00	0.00
1.3. Fuentes Financieras	711,504.00	711,504.00	0.00	0.00
1.3.1. Disminucion de la Inversion Financiera	711,504.00	711,504.00	0.00	0.00
1.3.1.5. Disminucion de otros Activos Financieros	711,504.00	711,504.00	0.00	0.00
1.3.1.5.1. Disminucion de Disponibilidades	711,504.00	711,504.00	0.00	0.00
1.3.1.5.1.1. Disminucion de Disponibilidades	711,504.00	711,504.00	0.00	0.00
<b>2. GASTOS</b>	<b>564,149,994.00</b>	<b>577,107,649.00</b>	<b>192,183,355.91</b>	<b>33.30</b>
2.1. Gastos Corrientes	563,649,994.00	576,599,649.00	192,059,451.91	33.31
2.1.1. Gastos de Consumo	519,798,993.00	529,752,139.00	190,583,706.67	35.98
2.1.1.1. Remuneraciones	506,573,550.00	519,403,750.00	188,817,218.21	36.35
2.1.1.1.1. Sueldos y salarios	434,097,270.00	448,602,609.00	163,338,272.35	36.41
2.1.1.1.4. Otras prestaciones relacionadas con salarios	72,476,280.00	70,801,141.00	25,478,945.86	35.99
2.1.1.2. Bienes y servicios	13,205,443.00	10,344,389.00	1,764,387.46	17.06
2.1.1.2.1. Servicios no personales	4,331,365.00	3,967,714.00	920,516.57	23.20
2.1.1.2.2. Materiales y suministros	8,874,078.00	6,376,675.00	843,870.89	13.23
2.1.1.3. Impuestos Indirectos	20,000.00	4,000.00	2,101.00	52.53
2.1.7. Transferencias Corrientes	43,851,001.00	46,847,510.00	1,475,745.24	3.15
2.1.7.1. Al Sector Privado	43,851,001.00	46,847,510.00	1,475,745.24	3.15
2.1.7.1.1. Directas a personas	3,018,350.00	3,018,350.00	240,000.00	7.95
2.1.7.1.2. A entidades sin fines de lucro	40,832,651.00	43,829,160.00	1,235,745.24	2.82
2.2. Gastos de Capital	500,000.00	508,000.00	123,904.00	24.39
2.2.1. Inversion Real Directa	500,000.00	508,000.00	123,904.00	24.39
2.2.1.1. Formacion Bruta de Capital Fijo	500,000.00	508,000.00	123,904.00	24.39
2.2.1.1.3. Maquinaria, equipo y otros bienes muebles	500,000.00	508,000.00	123,904.00	24.39

Sistema de Contabilidad Integrada Gubernamental  
Informes de Gestion y Rendicion de Cuentas - IGRC05

Resultados Economicos y Financieros  
DEL MES DE SEPTIEMBRE AL MES DE DICIEMBRE  
Entidad Institucional = 11130008  
Expresado en Quetzales

PAGINA : 60 DE 78  
FECHA : 05/01/2018  
HORA : 10:58.18  
REPORTE: R00820875.rpt

EJERCICIO: 2017

ENTIDAD: 1113-0008-317 DIRECCION DEPARTAMENTAL DE EDUCACION DE PETEN

DESCRIPCION	APROBADO	VIGENTE	DEVENGADO	PORCENTAJE DE EJECUCION
Unidad Ejecutora: 317				
Balance en Cuenta Corriente:	-563,558,994.00	-576,508,649.00	-192,059,451.91	33.31
Balance Presupuestal:	-564,058,994.00	-577,016,649.00	-192,183,355.91	33.31

**Sistema de Contabilidad Integrada Gubernamental  
Informes de Gestion y Rendicion de Cuentas - IGRC05**

**Resultados Economicos y Financieros**  
DEL MES DE SEPTIEMBRE AL MES DE DICIEMBRE  
Entidad Institucional = 11130008  
Expresado en Quetzales

PAGINA : 61 DE 78  
FECHA : 05/01/2018  
HORA : 10:58.18  
REPORTE: R00820875.rpt

EJERCICIO: 2017

ENTIDAD: 1113-0008-318 DIRECCION DEPARTAMENTAL DE EDUCACION DE IZABAL

DESCRIPCION	APROBADO	VIGENTE	DEVENGADO	PORCENTAJE DE EJECUCION
<b>I. RECURSOS</b>	<b>666,802.00</b>	<b>666,802.00</b>	<b>619.00</b>	<b>0.09</b>
1.1. Ingresos Corrientes	102,000.00	102,000.00	619.00	0.61
1.1.3. Ingresos No Tributarios	102,000.00	102,000.00	619.00	0.61
1.1.3.5. Otros No Tributarios	102,000.00	102,000.00	619.00	0.61
1.3. Fuentes Financieras	564,802.00	564,802.00	0.00	0.00
1.3.1. Disminucion de la Inversion Financiera	564,802.00	564,802.00	0.00	0.00
1.3.1.5. Disminucion de otros Activos Financieros	564,802.00	564,802.00	0.00	0.00
1.3.1.5.1. Disminucion de Disponibilidades	564,802.00	564,802.00	0.00	0.00
1.3.1.5.1.1. Disminucion de Disponibilidades	564,802.00	564,802.00	0.00	0.00
<b>2. GASTOS</b>	<b>379,537,482.00</b>	<b>387,365,819.00</b>	<b>131,337,788.34</b>	<b>33.91</b>
2.1. Gastos Corrientes	378,900,082.00	386,631,419.00	130,973,507.06	33.88
2.1.1. Gastos de Consumo	354,644,282.00	360,781,188.00	128,328,427.66	35.57
2.1.1.1. Remuneraciones	339,826,500.00	347,248,017.00	123,828,792.81	35.66
2.1.1.1.1. Sueldos y salarios	291,126,853.00	299,409,717.00	107,909,813.92	36.04
2.1.1.1.4. Otras prestaciones relacionadas con salarios	48,699,647.00	47,838,300.00	15,918,978.89	33.28
2.1.1.2. Bienes y servicios	14,815,782.00	13,526,672.00	4,497,269.85	33.25
2.1.1.2.1. Servicios no personales	2,892,560.00	3,157,669.00	782,804.83	24.79
2.1.1.2.2. Materiales y suministros	11,923,222.00	10,369,003.00	3,714,465.02	35.82
2.1.1.3. Impuestos Indirectos	2,000.00	6,499.00	2,365.00	36.39
2.1.7. Transferencias Corrientes	24,255,800.00	25,850,231.00	2,645,079.40	10.23
2.1.7.1. Al Sector Privado	24,255,800.00	25,850,231.00	2,645,079.40	10.23
2.1.7.1.1. Directas a personas	2,485,550.00	2,485,550.00	2,291,800.00	92.20
2.1.7.1.2. A entidades sin fines de lucro	21,770,250.00	23,364,681.00	353,279.40	1.51
2.2. Gastos de Capital	637,400.00	734,400.00	364,281.28	49.60
2.2.1. Inversion Real Directa	637,400.00	734,400.00	364,281.28	49.60
2.2.1.1. Formacion Bruta de Capital Fijo	637,400.00	734,400.00	364,281.28	49.60
2.2.1.1.3. Maquinaria, equipo y otros bienes muebles	637,400.00	734,400.00	364,281.28	49.60

**Sistema de Contabilidad Integrada Gubernamental  
 Informes de Gestion y Rendicion de Cuentas - IGRC05**

**Resultados Economicos y Financieros**  
 DEL MES DE SEPTIEMBRE AL MES DE DICIEMBRE  
 Entidad Institucional = 11130008  
 Expresado en Quetzales

PAGINA : 62 DE 78  
 FECHA : 05/01/2018  
 HORA : 10:58.18  
 REPORTE: R00820875.rpt

EJERCICIO: 2017

ENTIDAD: 1113-0008-318 DIRECCION DEPARTAMENTAL DE EDUCACION DE IZABAL

DESCRIPCION	APROBADO	VIGENTE	DEVENGADO	PORCENTAJE DE EJECUCION
Unidad Ejecutora: 318				
Balance en Cuenta Corriente:	-378,798,082.00	-386,529,419.00	-130,972,888.06	33.88
Balance Presupuestal:	-379,435,482.00	-387,263,819.00	-131,337,169.34	33.91

**Sistema de Contabilidad Integrada Gubernamental  
Informes de Gestion y Rendicion de Cuentas - IGRC05**

**Resultados Economicos y Financieros**  
DEL MES DE SEPTIEMBRE AL MES DE DICIEMBRE  
Entidad Institucional = 11130008  
Expresado en Quetzales

PAGINA : 63 DE 78  
FECHA : 05/01/2018  
HORA : 10:58.18  
REPORTE: R00820875.rpt

EJERCICIO: 2017

ENTIDAD:	1113-0008-319 DIRECCION DEPARTAMENTAL DE EDUCACION DE ZACAPA			PORCENTAJE DE EJECUCION
DESCRIPCION	APROBADO	VIGENTE	DEVENGADO	
<b>1. RECURSOS</b>	<b>408,749.00</b>	<b>408,749.00</b>	<b>64,581.00</b>	<b>15.80</b>
1.1. Ingresos Corrientes	64,000.00	64,000.00	64,581.00	100.91
1.1.3. Ingresos No Tributarios	64,000.00	64,000.00	64,581.00	100.91
1.1.3.5. Otros No Tributarios	64,000.00	64,000.00	64,581.00	100.91
1.3. Fuentes Financieras	344,749.00	344,749.00	0.00	0.00
1.3.1. Disminucion de la Inversion Financiera	344,749.00	344,749.00	0.00	0.00
1.3.1.5. Disminucion de otros Activos Financieros	344,749.00	344,749.00	0.00	0.00
1.3.1.5.1. Disminucion de Disponibilidades	344,749.00	344,749.00	0.00	0.00
1.3.1.5.1.1. Disminucion de Disponibilidades	344,749.00	344,749.00	0.00	0.00
<b>2. GASTOS</b>	<b>246,241,282.00</b>	<b>249,397,454.00</b>	<b>83,456,078.56</b>	<b>33.46</b>
2.1. Gastos Corrientes	245,741,282.00	248,864,454.00	83,317,179.06	33.48
2.1.1. Gastos de Consumo	231,699,409.00	234,198,985.00	81,967,467.46	35.00
2.1.1.1. Remuneraciones	220,185,327.00	223,282,153.00	79,778,616.07	35.73
2.1.1.1.1. Sueldos y salarios	188,660,129.00	192,562,993.00	69,644,259.36	36.17
2.1.1.1.4. Otras prestaciones relacionadas con salarios	31,525,198.00	30,719,160.00	10,134,356.71	32.99
2.1.1.2. Bienes y servicios	11,511,082.00	10,913,832.00	2,186,733.89	20.04
2.1.1.2.1. Servicios no personales	2,191,833.00	2,174,229.00	812,861.28	37.39
2.1.1.2.2. Materiales y suministros	9,319,249.00	8,739,603.00	1,373,872.61	15.72
2.1.1.3. Impuestos Indirectos	3,000.00	3,000.00	2,117.50	70.58
2.1.7. Transferencias Corrientes	14,041,873.00	14,665,469.00	1,349,711.60	9.20
2.1.7.1. Al Sector Privado	14,041,873.00	14,665,469.00	1,349,711.60	9.20
2.1.7.1.1. Directas a personas	2,379,250.00	2,385,100.00	735,600.00	30.84
2.1.7.1.2. A entidades sin fines de lucro	11,662,623.00	12,280,369.00	614,111.60	5.00
2.2. Gastos de Capital	500,000.00	533,000.00	138,899.50	26.06
2.2.1. Inversion Real Directa	500,000.00	533,000.00	138,899.50	26.06
2.2.1.1. Formacion Bruta de Capital Fijo	500,000.00	533,000.00	138,899.50	26.06
2.2.1.1.3. Maquinaria, equipo y otros bienes muebles	500,000.00	533,000.00	138,899.50	26.06

**Sistema de Contabilidad Integrada Gubernamental  
Informes de Gestion y Rendicion de Cuentas - IGRC05**

**Resultados Economicos y Financieros**  
DEL MES DE SEPTIEMBRE AL MES DE DICIEMBRE  
Entidad Institucional = 11130008  
Expresado en Quetzales

PAGINA : 64 DE 78  
FECHA : 05/01/2018  
HORA : 10:58.18  
REPORTE: R00820875.rpt

EJERCICIO: 2017

ENTIDAD: 1113-0008-319 DIRECCION DEPARTAMENTAL DE EDUCACION DE ZACAPA

DESCRIPCION	APROBADO	VIGENTE	DEVENGADO	PORCENTAJE DE EJECUCION
Unidad Ejecutora: 319				
Balance en Cuenta Corriente:	-245,677,282.00	-248,800,454.00	-83,252,598.06	33.46
Balance Presupuestal:	-246,177,282.00	-249,333,454.00	-83,391,497.56	33.45

**Sistema de Contabilidad Integrada Gubernamental  
Informes de Gestion y Rendicion de Cuentas - IGRC05**

**Resultados Economicos y Financieros**  
DEL MES DE SEPTIEMBRE AL MES DE DICIEMBRE  
Entidad Institucional = 11130008  
Expresado en Quetzales

PAGINA : 65 DE 78  
FECHA : 05/01/2018  
HORA : 10:58.18  
REPORTE: R00820875.rpt

EJERCICIO: 2017

ENTIDAD: 1113-0008-320 DIRECCION DEPARTAMENTAL DE EDUCACION DE CHIQUIMULA

DESCRIPCION	APROBADO	VIGENTE	DEVENGADO	PORCENTAJE DE EJECUCION
<b>1. RECURSOS</b>	<b>579,783.00</b>	<b>579,783.00</b>	<b>0.00</b>	<b>0.00</b>
1.1. Ingresos Corrientes	92,000.00	92,000.00	0.00	0.00
1.1.3. Ingresos No Tributarios	92,000.00	92,000.00	0.00	0.00
1.1.3.5. Otros No Tributarios	92,000.00	92,000.00	0.00	0.00
1.3. Fuentes Financieras	487,783.00	487,783.00	0.00	0.00
1.3.1. Disminucion de la Inversion Financiera	487,783.00	487,783.00	0.00	0.00
1.3.1.5. Disminucion de otros Activos Financieros	487,783.00	487,783.00	0.00	0.00
1.3.1.5.1. Disminucion de Disponibilidades	487,783.00	487,783.00	0.00	0.00
1.3.1.5.1.1. Disminucion de Disponibilidades	487,783.00	487,783.00	0.00	0.00
<b>2. GASTOS</b>	<b>396,780,028.00</b>	<b>403,364,294.00</b>	<b>134,044,305.73</b>	<b>33.23</b>
2.1. Gastos Corrientes	396,272,128.00	402,613,277.00	133,745,645.61	33.22
2.1.1. Gastos de Consumo	372,698,645.00	374,279,860.00	131,336,675.48	35.09
2.1.1.1. Remuneraciones	357,271,458.00	363,740,963.00	130,256,112.43	35.81
2.1.1.1.1. Sueldos y salarios	306,085,797.00	313,920,859.00	113,575,224.42	36.18
2.1.1.1.4. Otras prestaciones relacionadas con salarios	51,185,661.00	49,820,104.00	16,680,888.01	33.48
2.1.1.2. Bienes y servicios	15,425,685.00	10,536,395.00	1,079,402.55	10.24
2.1.1.2.1. Servicios no personales	2,483,221.00	2,817,683.00	749,152.27	26.59
2.1.1.2.2. Materiales y suministros	12,942,464.00	7,718,712.00	330,250.28	4.28
2.1.1.3. Impuestos Indirectos	1,502.00	2,502.00	1,160.50	46.38
2.1.7. Transferencias Corrientes	23,573,483.00	28,333,417.00	2,408,970.13	8.50
2.1.7.1. Al Sector Privado	23,573,483.00	28,333,417.00	2,408,970.13	8.50
2.1.7.1.1. Directas a personas	2,487,600.00	2,512,667.00	1,849,467.00	73.61
2.1.7.1.2. A entidades sin fines de lucro	21,085,883.00	25,820,750.00	559,503.13	2.17
2.2. Gastos de Capital	507,900.00	751,017.00	298,660.12	39.77
2.2.1. Inversion Real Directa	507,900.00	751,017.00	298,660.12	39.77
2.2.1.1. Formacion Bruta de Capital Fijo	507,900.00	751,017.00	298,660.12	39.77
2.2.1.1.3. Maquinaria, equipo y otros bienes muebles	507,900.00	751,017.00	298,660.12	39.77

**Sistema de Contabilidad Integrada Gubernamental  
Informes de Gestion y Rendicion de Cuentas - IGRC05**

**Resultados Economicos y Financieros**  
DEL MES DE SEPTIEMBRE AL MES DE DICIEMBRE  
Entidad Institucional = 11130008  
Expresado en Quetzales

PAGINA : 66 DE 78  
FECHA : 05/01/2018  
HORA : 10:58.18  
REPORTE: R00820875.rpt

EJERCICIO: 2017

ENTIDAD: 1113-0008-320 DIRECCION DEPARTAMENTAL DE EDUCACION DE CHIQUIMULA

DESCRIPCION	APROBADO	VIGENTE	DEVENGADO	PORCENTAJE DE EJECUCION
Unidad Ejecutora: 320				
Balance en Cuenta Corriente:	-396,180,128.00	-402,521,277.00	-133,745,645.61	33.23
Balance Presupuestal:	-396,688,028.00	-403,272,294.00	-134,044,305.73	33.24



**Sistema de Contabilidad Integrada Gubernamental  
Informes de Gestion y Rendicion de Cuentas - IGRC05**

**Resultados Economicos y Financieros**  
DEL MES DE SEPTIEMBRE AL MES DE DICIEMBRE  
Entidad Institucional = 11130008  
Expresado en Quetzales

PAGINA : 67 DE 78  
FECHA : 05/01/2018  
HORA : 10:58.18  
REPORTE: R00820875.rpt

EJERCICIO: 2017

ENTIDAD: 1113-0008-321 DIRECCION DEPARTAMENTAL DE EDUCACION DE JALAPA

DESCRIPCION	APROBADO	VIGENTE	DEVENGADO	PORCENTAJE DE EJECUCION
<b>1. RECURSOS</b>	<b>452,757.00</b>	<b>452,757.00</b>	<b>0.00</b>	<b>0.00</b>
1.1. Ingresos Corrientes	75,000.00	75,000.00	0.00	0.00
1.1.3. Ingresos No Tributarios	75,000.00	75,000.00	0.00	0.00
1.1.3.5. Otros No Tributarios	75,000.00	75,000.00	0.00	0.00
1.3. Fuentes Financieras	377,757.00	377,757.00	0.00	0.00
1.3.1. Disminucion de la Inversion Financiera	377,757.00	377,757.00	0.00	0.00
1.3.1.5. Disminucion de otros Activos Financieros	377,757.00	377,757.00	0.00	0.00
1.3.1.5.1. Disminucion de Disponibilidades	377,757.00	377,757.00	0.00	0.00
1.3.1.5.1.1. Disminucion de Disponibilidades	377,757.00	377,757.00	0.00	0.00
<b>2. GASTOS</b>	<b>307,141,290.00</b>	<b>313,272,225.00</b>	<b>103,043,340.34</b>	<b>32.89</b>
2.1. Gastos Corrientes	306,523,940.00	312,587,050.00	102,894,690.34	32.92
2.1.1. Gastos de Consumo	276,483,078.00	281,190,405.00	99,850,288.34	35.51
2.1.1.1. Remuneraciones	271,605,506.00	277,264,054.00	99,249,483.58	35.80
2.1.1.1.1. Sueldos y salarios	232,709,801.00	239,207,907.00	86,455,473.03	36.14
2.1.1.1.4. Otras prestaciones relacionadas con salarios	38,895,705.00	38,056,147.00	12,794,010.55	33.62
2.1.1.2. Bienes y servicios	4,875,572.00	3,924,021.00	600,414.26	15.30
2.1.1.2.1. Servicios no personales	1,733,718.00	1,892,032.00	375,593.46	19.85
2.1.1.2.2. Materiales y suministros	3,141,854.00	2,031,989.00	224,820.80	11.06
2.1.1.3. Impuestos Indirectos	2,000.00	2,330.00	390.50	16.76
2.1.7. Transferencias Corrientes	30,040,862.00	31,396,645.00	3,044,402.00	9.70
2.1.7.1. Al Sector Privado	30,040,862.00	31,396,645.00	3,044,402.00	9.70
2.1.7.1.1. Directas a personas	4,609,950.00	4,609,950.00	2,182,900.00	47.35
2.1.7.1.2. A entidades sin fines de lucro	25,430,912.00	26,786,695.00	861,502.00	3.22
2.2. Gastos de Capital	617,350.00	685,175.00	148,650.00	21.70
2.2.1. Inversion Real Directa	617,350.00	685,175.00	148,650.00	21.70
2.2.1.1. Formacion Bruta de Capital Fijo	617,350.00	685,175.00	148,650.00	21.70
2.2.1.1.3. Maquinaria, equipo y otros bienes muebles	617,350.00	685,175.00	148,650.00	21.70

Sistema de Contabilidad Integrada Gubernamental  
Informes de Gestion y Rendicion de Cuentas - IGRC05

Resultados Economicos y Financieros  
DEL MES DE SEPTIEMBRE AL MES DE DICIEMBRE  
Entidad Institucional = 11130008  
Expresado en Quetzales

PAGINA : 68 DE 78  
FECHA : 05/01/2018  
HORA : 10:58.18  
REPORTE: R00820875.rpt

EJERCICIO: 2017

ENTIDAD: 1113-0008-321 DIRECCION DEPARTAMENTAL DE EDUCACION DE JALAPA

DESCRIPCION	APROBADO	VIGENTE	DEVENGADO	PORCENTAJE DE EJECUCION
Unidad Ejecutora: 321				
Balance en Cuenta Corriente:	-306,448,940.00	-312,512,050.00	-102,894,690.34	32.93
Balance Presupuestal:	-307,066,290.00	-313,197,225.00	-103,043,340.34	32.90

**Sistema de Contabilidad Integrada Gubernamental  
Informes de Gestion y Rendicion de Cuentas - IGRC05**

**Resultados Economicos y Financieros**

DEL MES DE SEPTIEMBRE AL MES DE DICIEMBRE

Entidad Institucional = 11130008

Expresado en Quetzales

PAGINA : 69 DE 78

FECHA : 05/01/2018

HORA : 10:58.18

REPORTE: R00820875.rpt

EJERCICIO: 2017

ENTIDAD: 1113-0008-322 DIRECCION DEPARTAMENTAL DE EDUCACION DE JUTIAPA

DESCRIPCION	APROBADO	VIGENTE	DEVENGADO	PORCENTAJE DE EJECUCION
<b>1. RECURSOS</b>	<b>853,506.00</b>	<b>853,506.00</b>	<b>0.00</b>	<b>0.00</b>
1.1. Ingresos Corrientes	131,000.00	131,000.00	0.00	0.00
1.1.3. Ingresos No Tributarios	131,000.00	131,000.00	0.00	0.00
1.1.3.5. Otros No Tributarios	131,000.00	131,000.00	0.00	0.00
1.3. Fuentes Financieras	722,506.00	722,506.00	0.00	0.00
1.3.1. Disminucion de la Inversion Financiera	722,506.00	722,506.00	0.00	0.00
1.3.1.5. Disminucion de otros Activos Financieros	722,506.00	722,506.00	0.00	0.00
1.3.1.5.1. Disminucion de Disponibilidades	722,506.00	722,506.00	0.00	0.00
1.3.1.5.1.1. Disminucion de Disponibilidades	722,506.00	722,506.00	0.00	0.00
<b>2. GASTOS</b>	<b>430,435,148.00</b>	<b>436,163,942.00</b>	<b>143,455,283.44</b>	<b>32.89</b>
2.1. Gastos Corrientes	429,683,148.00	435,179,542.00	143,120,494.44	32.89
2.1.1. Gastos de Consumo	393,078,792.00	394,248,594.00	139,871,550.40	35.48
2.1.1.1. Remuneraciones	385,695,647.00	390,683,615.00	139,370,292.87	35.67
2.1.1.1.1. Sueldos y salarios	330,365,166.00	337,095,165.00	121,477,363.09	36.04
2.1.1.1.1.4. Otras prestaciones relacionadas con salarios	55,330,481.00	53,588,450.00	17,892,929.78	33.39
2.1.1.2. Bienes y servicios	7,378,145.00	3,559,979.00	500,135.53	14.05
2.1.1.2.1. Servicios no personales	2,312,491.00	2,328,091.00	391,466.53	16.81
2.1.1.2.2. Materiales y suministros	5,065,654.00	1,231,888.00	108,669.00	8.82
2.1.1.3. Impuestos Indirectos	5,000.00	5,000.00	1,122.00	22.44
2.1.7. Transferencias Corrientes	36,604,356.00	40,930,948.00	3,248,944.04	7.94
2.1.7.1. Al Sector Privado	36,604,356.00	40,930,948.00	3,248,944.04	7.94
2.1.7.1.1. Directas a personas	2,071,700.00	2,128,400.00	584,450.00	27.46
2.1.7.1.2. A entidades sin fines de lucro	34,532,656.00	38,802,548.00	2,664,494.04	6.87
2.2. Gastos de Capital	752,000.00	984,400.00	334,789.00	34.01
2.2.1. Inversion Real Directa	752,000.00	984,400.00	334,789.00	34.01
2.2.1.1. Formacion Bruta de Capital Fijo	752,000.00	984,400.00	334,789.00	34.01
2.2.1.1.5. Maquinaria, equipo y otros bienes inmuebles	752,000.00	984,400.00	334,789.00	34.01

**Sistema de Contabilidad Integrada Gubernamental  
Informes de Gestion y Rendicion de Cuentas - IGRC05**

**Resultados Economicos y Financieros**  
DEL MES DE SEPTIEMBRE AL MES DE DICIEMBRE  
Entidad Institucional - 11130008  
Expresado en Quetzales

PAGINA : 70 DE 78  
FECHA : 05/01/2018  
HORA : 10:58.18  
REPORTE: R00820875.rpt

EJERCICIO: 2017

ENTIDAD: 1113-0008-322 DIRECCION DEPARTAMENTAL DE EDUCACION DE JUTIAPA

DESCRIPCION	APROBADO	VIGENTE	DEVENGADO	PORCENTAJE DE EJECUCION
Unidad Ejecutora: 322				
<b>Balance en Cuenta Corriente:</b>	-429,552,148.00	-435,048,542.00	-143,120,494.44	32.90
<b>Balance Presupuestal:</b>	-430,304,148.00	-436,032,942.00	-143,455,283.44	32.90

**Sistema de Contabilidad Integrada Gubernamental  
Informes de Gestion y Rendicion de Cuentas - IGRC05**

**Resultados Economicos y Financieros**  
DEL MES DE SEPTIEMBRE AL MES DE DICIEMBRE  
Entidad Institucional = 11130008  
Expresado en Quetzales

PAGINA : 71 DE 78  
FECHA : 05/01/2018  
HORA : 10:58.18  
REPORTE: R00820875.rpt

EJERCICIO: 2017

ENTIDAD:	1113-0008-323 DIRECCION DEPARTAMENTAL DE EDUCACION GUATEMALA NORTE				PORCENTAJE DE EJECUCION
DESCRIPCION	APROBADO	VIGENTE	DEVENGADO		
<b>1. RECURSOS</b>	<b>2,133,714.00</b>	<b>2,133,714.00</b>	<b>3,248.00</b>	<b>0.15</b>	
1.1 Ingresos Corrientes	542,000.00	542,000.00	3,248.00	0.60	
1.1.3 Ingresos No Tributarios	542,000.00	542,000.00	3,248.00	0.60	
1.1.3.5 Otros No Tributarios	542,000.00	542,000.00	3,248.00	0.60	
1.3 Fuentes Financieras	1,591,714.00	1,591,714.00	0.00	0.00	
1.3.1 Disminucion de la Inversion Financiera	1,591,714.00	1,591,714.00	0.00	0.00	
1.3.1.5 Disminucion de otros Activos Financieros	1,591,714.00	1,591,714.00	0.00	0.00	
1.3.1.5.1 Disminucion de Disponibilidades	1,591,714.00	1,591,714.00	0.00	0.00	
1.3.1.5.1.1 Disminucion de Disponibilidades	1,591,714.00	1,591,714.00	0.00	0.00	
<b>2. GASTOS</b>	<b>551,263,476.00</b>	<b>550,819,742.00</b>	<b>159,604,352.89</b>	<b>28.98</b>	
2.1 Gastos Corrientes	550,763,476.00	550,115,287.00	159,399,872.89	28.98	
2.1.1 Gastos de Consumo	449,999,383.00	449,117,369.00	153,685,699.29	34.22	
2.1.1.1 Remuneraciones	416,461,535.00	415,955,327.00	147,509,516.59	35.46	
2.1.1.1.1 Sueldos y salarios	356,834,121.00	358,225,173.00	128,390,266.39	35.84	
2.1.1.1.4 Otras prestaciones relacionadas con salarios	59,627,414.00	57,730,154.00	19,119,250.20	33.12	
2.1.1.2 Bienes y servicios	33,519,076.00	33,142,724.00	6,171,720.90	18.62	
2.1.1.2.1 Servicios no personales	22,216,702.00	20,576,947.00	4,412,544.12	21.44	
2.1.1.2.2 Materiales y suministros	11,302,374.00	12,565,777.00	1,759,176.78	14.00	
2.1.1.3 Impuestos Indirectos	18,772.00	19,318.00	4,461.80	23.10	
2.1.7 Transferencias Corrientes	100,764,093.00	100,997,918.00	5,714,173.60	5.66	
2.1.7.1 Al Sector Privado	100,764,093.00	100,997,918.00	5,714,173.60	5.66	
2.1.7.1.1 Directas a personas	11,634,120.00	11,634,120.00	4,782,286.00	41.11	
2.1.7.1.2 A entidades sin fines de lucro	89,129,973.00	89,363,798.00	931,887.60	1.04	
2.2 Gastos de Capital	500,000.00	704,455.00	204,480.00	29.03	
2.2.1 Inversion Real Directa	500,000.00	704,455.00	204,480.00	29.03	
2.2.1.1 Formacion Bruta de Capital Fijo	500,000.00	704,455.00	204,480.00	29.03	
2.2.1.1.3 Maquinaria, equipo y otros bienes muebles	500,000.00	704,455.00	204,480.00	29.03	

**Sistema de Contabilidad Integrada Gubernamental  
 Informes de Gestion y Rendicion de Cuentas - IGRC05**

**Resultados Economicos y Financieros**

DEL MES DE SEPTIEMBRE AL MES DE DICIEMBRE

Entidad Institucional = 11130008

Expresado en Quetzales

PAGINA : 72 DE 78  
 FECHA : 05/01/2018  
 HORA : 10:58.18  
 REPORTE: R00820875.rpt

EJERCICIO: 2017

ENTIDAD: 1113-0008-323 DIRECCION DEPARTAMENTAL DE EDUCACION GUATEMALA NORTE

DESCRIPCION	APROBADO	VIGENTE	DEVENGADO	PORCENTAJE DE EJECUCION
Unidad Ejecutora: 323				
Balance en Cuenta Corriente:	-550,221,476.00	-549,573,287.00	-159,396,624.89	29.00
Balance Presupuestal:	-550,721,476.00	-550,277,742.00	-159,601,104.89	29.00

**Sistema de Contabilidad Integrada Gubernamental  
Informes de Gestion y Rendicion de Cuentas - IGRC05**

**Resultados Economicos y Financieros**  
DEL MES DE SEPTIEMBRE AL MES DE DICIEMBRE  
Entidad Institucional = 11130008  
Expresado en Quetzales

PAGINA : 73 DE 78  
FECHA : 05/01/2018  
HORA : 10:58.18  
REPORTE: R00820875.rpt

EJERCICIO: 2017

ENTIDAD: 1113-0008-324 DIRECCION DEPARTAMENTAL DE EDUCACION GUATEMALA SUR

DESCRIPCION	APROBADO	VIGENTE	DEVENGADO	PORCENTAJE DE EJECUCION
<b>1. RECURSOS</b>	<b>2,404,484.00</b>	<b>2,404,484.00</b>	<b>0.00</b>	<b>0.00</b>
1.1 Ingresos Corrientes	380,000.00	380,000.00	0.00	0.00
1.1.3 Ingresos No Tributarios	380,000.00	380,000.00	0.00	0.00
1.1.3.5 Otros No Tributarios	380,000.00	380,000.00	0.00	0.00
1.3 Fuentes Financieras	2,024,484.00	2,024,484.00	0.00	0.00
1.3.1 Disminucion de la Inversion Financiera	2,024,484.00	2,024,484.00	0.00	0.00
1.3.1.5 Disminucion de otros Activos Financieros	2,024,484.00	2,024,484.00	0.00	0.00
1.3.1.5.1 Disminucion de Disponibilidades	2,024,484.00	2,024,484.00	0.00	0.00
1.3.1.5.1.1 Disminucion de Disponibilidades	2,024,484.00	2,024,484.00	0.00	0.00
<b>2. GASTOS</b>	<b>411,364,440.00</b>	<b>412,289,670.00</b>	<b>131,594,760.83</b>	<b>31.92</b>
2.1 Gastos Corrientes	410,864,440.00	411,786,970.00	131,498,905.83	31.93
2.1.1 Gastos de Consumo	376,963,839.00	374,586,551.00	128,798,429.86	34.38
2.1.1.1 Remuneraciones	352,310,962.00	352,925,394.00	125,166,217.40	35.47
2.1.1.1.1 Sueldos y salarios	301,826,601.00	304,278,928.00	108,930,108.15	35.80
2.1.1.1.4 Otras prestaciones relacionadas con salarios	50,484,361.00	48,646,466.00	16,236,109.25	33.38
2.1.1.2 Bienes y servicios	24,646,577.00	21,658,157.00	3,631,744.96	16.77
2.1.1.2.1 Servicios no personales	16,124,048.00	15,069,954.00	2,337,786.17	15.51
2.1.1.2.2 Materiales y suministros	8,522,529.00	6,588,203.00	1,293,958.79	19.64
2.1.1.3 Impuestos Indirectos	6,300.00	3,000.00	467.50	15.58
2.1.7 Transferencias Corrientes	33,900,601.00	37,200,419.00	2,700,475.97	7.26
2.1.7.1 Al Sector Privado	33,900,601.00	37,200,419.00	2,700,475.97	7.26
2.1.7.1.1 Directas a personas	3,123,250.00	2,962,600.00	1,265,958.57	42.73
2.1.7.1.2 A entidades sin fines de lucro	30,777,351.00	34,237,819.00	1,434,517.40	4.19
2.2 Gastos de Capital	500,000.00	502,700.00	95,855.00	19.07
2.2.1 Inversion Real Directa	500,000.00	502,700.00	95,855.00	19.07
2.2.1.1 Formacion Bruta de Capital Fijo	500,000.00	502,700.00	95,855.00	19.07
2.2.1.1.3 Maquinaria, equipo y otros bienes muebles	500,000.00	502,700.00	95,855.00	19.07

Sistema de Contabilidad Integrada Gubernamental  
 Informes de Gestion y Rendicion de Cuentas - IGRC05

Resultados Economicos y Financieros  
 DEL MES DE SEPTIEMBRE AL MES DE DICIEMBRE  
 Entidad Institucional = 11130008  
 Expresado en Quetzales

PAGINA : 74 DE 78  
 FECHA : 05/01/2018  
 HORA : 10:58.18  
 REPORTE: R00820875.rpt

EJERCICIO: 2017

ENTIDAD: 1113-0008-324 DIRECCION DEPARTAMENTAL DE EDUCACION GUATEMALA SUR

DESCRIPCION	APROBADO	VIGENTE	DEVENGADO	PORCENTAJE DE EJECUCION
Unidad Ejecutora: 324				
Balance en Cuenta Corriente:	-410,484,440.00	-411,406,970.00	-131,498,905.83	31.96
Balance Presupuestal:	-410,984,440.00	-411,909,670.00	-131,594,760.83	31.95



**Sistema de Contabilidad Integrada Gubernamental  
Informes de Gestion y Rendicion de Cuentas - IGRC05**

**Resultados Economicos y Financieros**  
DEL MES DE SEPTIEMBRE AL MES DE DICIEMBRE  
Entidad Institucional = 11130008  
Expresado en Quetzales

PAGINA : 75 DE 78  
FECHA : 05/01/2018  
HORA : 10:58.18  
REPORTE: R00820875.rpt

EJERCICIO: 2017

ENTIDAD:	1113-0008-325 DIRECCION DEPARTAMENTAL DE EDUCACION GUATEMALA ORIENTE			PORCENTAJE DE EJECUCION
DESCRIPCION	APROBADO	VIGENTE	DEVENGADO	
<b>1. RECURSOS</b>	<b>1,577,983.00</b>	<b>1,577,983.00</b>	<b>1,500.00</b>	<b>0.10</b>
1.1. Ingresos Corrientes	254,000.00	254,000.00	1,500.00	0.59
1.1.3. Ingresos No Tributarios	254,000.00	254,000.00	1,500.00	0.59
1.1.3.5. Otros No Tributarios	254,000.00	254,000.00	1,500.00	0.59
1.3. Fuentes Financieras	1,323,983.00	1,323,983.00	0.00	0.00
1.3.1. Disminucion de la Inversion Financiera	1,323,983.00	1,323,983.00	0.00	0.00
1.3.1.5. Disminucion de otros Activos Financieros	1,323,983.00	1,323,983.00	0.00	0.00
1.3.1.5.1. Disminucion de Disponibilidades	1,323,983.00	1,323,983.00	0.00	0.00
1.3.1.5.1.1. Disminucion de Disponibilidades	1,323,983.00	1,323,983.00	0.00	0.00
<b>2. GASTOS</b>	<b>294,582,310.00</b>	<b>295,053,253.00</b>	<b>98,732,879.53</b>	<b>33.46</b>
2.1. Gastos Corrientes	288,949,283.00	289,369,326.00	95,364,916.30	32.96
2.1.1. Gastos de Consumo	262,622,064.00	260,830,647.00	89,212,399.38	34.20
2.1.1.1. Remuneraciones	237,638,746.00	238,090,999.00	84,254,458.68	35.39
2.1.1.1.1. Sueldos y salarios	203,616,605.00	205,174,883.00	73,474,438.39	35.81
2.1.1.1.4. Otras prestaciones relacionadas con salarios	34,022,141.00	32,916,116.00	10,780,020.29	32.75
2.1.1.2. Bienes y servicios	24,977,501.00	22,733,831.00	4,955,892.60	21.80
2.1.1.2.1. Servicios no personales	14,315,485.00	14,441,100.00	3,178,435.30	22.01
2.1.1.2.2. Materiales y suministros	10,662,016.00	8,292,731.00	1,777,457.30	21.43
2.1.1.3. Impuestos Indirectos	5,817.00	5,817.00	2,048.10	35.21
2.1.7. Transferencias Corrientes	26,327,219.00	28,538,679.00	6,152,516.92	21.56
2.1.7.1. Al Sector Privado	26,327,219.00	28,538,679.00	6,152,516.92	21.56
2.1.7.1.1. Directas a personas	4,770,052.00	4,770,052.00	2,660,667.87	55.78
2.1.7.1.2. A entidades sin fines de lucro	21,557,167.00	23,768,627.00	3,491,849.05	14.69
2.2. Gastos de Capital	5,633,027.00	5,683,927.00	3,367,963.23	59.25
2.2.1. Inversion Real Directa	5,633,027.00	5,683,927.00	3,367,963.23	59.25
2.2.1.1. Formacion Bruta de Capital Fijo	5,633,027.00	5,683,927.00	3,367,963.23	59.25
2.2.1.1.1. Edificios e instalaciones	0.00	0.00	0.00	0.00
2.2.1.1.2. Bienes muebles preexistentes	0.00	0.00	0.00	0.00

Sistema de Contabilidad Integrada Gubernamental  
 Informes de Gestion y Rendicion de Cuentas - IGRC05

Resultados Economicos y Financieros  
 DEL MES DE SEPTIEMBRE AL MES DE DICIEMBRE  
 Entidad Institucional = 11130008  
 Expresado en Quetzales

PAGINA : 76 DE 78  
 FECHA : 05/01/2018  
 HORA : 10:58.18  
 REPORTE: R00820875.rpt

EJERCICIO: 2017

ENTIDAD:	1113-0008-325 DIRECCION DEPARTAMENTAL DE EDUCACION GUATEMALA ORIENTE				PORCENTAJE DE EJECUCION
	DESCRIPCION	APROBADO	VIGENTE	DEVENGADO	
	2.2.1.1.3. Maquinaria, equipo y otros bienes muebles	5,633,027.00	5,683,927.00	3,367,963.23	59.25
Unidad Ejecutora:	325				
	<b>Balance en Cuenta Corriente:</b>	-288,695,283.00	-289,115,326.00	-95,363,416.30	32.98
	<b>Balance Presupuestal:</b>	-294,328,310.00	-294,799,253.00	-98,731,379.53	33.49

**Sistema de Contabilidad Integrada Gubernamental  
Informes de Gestion y Rendicion de Cuentas - IGRC05**

**Resultados Economicos y Financieros**  
DEL MES DE SEPTIEMBRE AL MES DE DICIEMBRE  
Entidad Institucional = 11130008  
Expresado en Quetzales

PAGINA : 77 DE 78  
FECHA : 05/01/2018  
HORA : 10:58.18  
REPORTE: R00820875.rpt

EJERCICIO: 2017

ENTIDAD: 1113-0008-326 DIRECCION DEPARTAMENTAL DE EDUCACION GUATEMALA OCCIDENTE

DESCRIPCION	APROBADO	VIGENTE	DEVENGADO	PORCENTAJE DE EJECUCION
<b>1. RECURSOS</b>	<b>2,563,512.00</b>	<b>2,563,512.00</b>	<b>16,271.00</b>	<b>0.63</b>
1.1 Ingresos Corrientes	418,000.00	418,000.00	16,271.00	3.89
1.1.3 Ingresos No Tributarios	418,000.00	418,000.00	16,271.00	3.89
1.1.3.5 Otros No Tributarios	418,000.00	418,000.00	16,271.00	3.89
1.7 Fuentes Financieras	2,145,512.00	2,145,512.00	0.00	0.00
1.3.1 Disminucion de la Inversion Financiera	2,145,512.00	2,145,512.00	0.00	0.00
1.3.1.5 Disminucion de otros Activos Financieros	2,145,512.00	2,145,512.00	0.00	0.00
1.3.1.5.1 Disminucion de Disponibilidades	2,145,512.00	2,145,512.00	0.00	0.00
1.3.1.5.1.1 Disminucion de Disponibilidades	2,145,512.00	2,145,512.00	0.00	0.00
<b>2. GASTOS</b>	<b>481,012,971.00</b>	<b>484,337,928.00</b>	<b>163,069,239.34</b>	<b>33.67</b>
2.1 Gastos Corrientes	480,436,471.00	483,664,428.00	162,675,288.34	33.63
2.1.1 Gastos de Consumo	438,668,118.00	434,866,367.00	146,842,286.49	33.77
2.1.1.1 Remuneraciones	402,456,414.00	405,956,296.00	143,599,681.91	35.37
2.1.1.1.1 Sueldos y salarios	344,737,976.00	349,652,053.00	125,551,813.98	35.91
2.1.1.1.4 Otras prestaciones relacionadas con salarios	57,718,438.00	56,304,243.00	18,047,867.93	32.05
2.1.1.2 Bienes y servicios	36,205,704.00	28,904,071.00	3,236,994.58	11.20
2.1.1.2.1 Servicios no personales	13,698,283.00	12,305,085.00	1,686,691.37	13.71
2.1.1.2.2 Materiales y suministros	22,507,421.00	16,598,986.00	1,550,303.21	9.34
2.1.1.3 Impuestos Indirectos	6,000.00	6,000.00	5,610.00	93.50
2.1.7 Transferencias Corrientes	41,768,353.00	48,798,061.00	15,833,001.85	32.45
2.1.7.1 Al Sector Privado	41,768,353.00	48,798,061.00	15,833,001.85	32.45
2.1.7.1.1 Directas a personas	6,268,250.00	6,268,250.00	2,021,761.65	32.25
2.1.7.1.2 A entidades sin fines de lucro	35,500,103.00	42,529,811.00	13,811,240.20	32.47
2.2 Gastos de Capital	576,500.00	673,500.00	393,951.00	58.49
2.2.1 Inversion Real Directa	576,500.00	673,500.00	393,951.00	58.49
2.2.1.1 Formacion Bruta de Capital Fijo	576,500.00	673,500.00	393,951.00	58.49
2.2.1.1.3 Maquinaria, equipo y otros bienes muebles	576,500.00	673,500.00	393,951.00	58.49

Sistema de Contabilidad Integrada Gubernamental  
 Informes de Gestion y Rendicion de Cuentas - IGRC05

Resultados Economicos y Financieros  
 DEL MES DE SEPTIEMBRE AL MES DE DICIEMBRE  
 Entidad Institucional - 11130008  
 Expresado en Quetzales

PAGINA : 78 DE 78  
 FECHA : 05/01/2018  
 HORA : 10:58.18  
 REPORTE: R00820875.rpt

EJERCICIO: 2017

ENTIDAD: 1113-0008-326 DIRECCION DEPARTAMENTAL DE EDUCACION GUATEMALA OCCIDENTE

DESCRIPCION	APROBADO	VIGENTE	DEVENGADO	PORCENTAJE DE EJECUCION
Unidad Ejecutora: 326				
Balance en Cuenta Corriente:	-480,018,471.00	-483,246,428.00	-162,659,017.34	33.66
Balance Presupuestal:	-480,594,971.00	-483,919,928.00	-163,052,968.34	33.69

Firma y Sello  
 Funcionario Responsable de la  
 Unidad de Administración Financiera

M.Sc. José Donaldo Carras Valenzuela  
 DIRECTOR  
 Dirección de Administración Financiera / DAFI  
 Ministerio de Educación

**Informes de Gestión y Rendición de Cuentas - IGRC06**  
**Análisis y Justificaciones de las Principales Variaciones**  
**DEL MES DE SEPTIEMBRE AL MES DE DICIEMBRE**

ENTIDAD: MINISTERIO DE EDUCACIÓN  
 EJERCICIO: 2017

PG	SP	PY	AC	DESCRIPCIÓN DEL PRODUCTO Y SUBPRODUCTO	PRESUPUESTO		MODIFICACIONES		ANÁLISIS Y JUSTIFICACIÓN DE LAS PRINCIPALES VARIACIONES FÍSICAS
					INICIAL	VIGENTE	POSITIVAS	NEGATIVAS	
11				EDUCACIÓN ESCOLAR DE PREPRIMARIA					
	00			SIN SUBPROGRAMA					
		000		SIN PROYECTO					
			001	000 SERVICIOS DE GRATUIDAD EDUCATIVA					
			4	1 Establecimientos del nivel preprimario atendidos con gratuidad	13,199	13,218	19	0	
			4	3 Establecimientos del nivel preprimario atendidos con gratuidad	13,199	13,218	19	0	
			002	000 DOTACIÓN DE ÚTILES ESCOLARES					
			4	1 Estudiantes del nivel preprimario beneficiados con útiles escolares	463,415	474,442	11,028	(1)	El Ministerio de Educación procedió a dar cumplimiento al artículo 8 del Decreto Número 101-97 "Ley Orgánica del Presupuesto" y sus reformas; el Acuerdo Gubernativo No. 540-2013 "Reglamento de la Ley Orgánica del presupuesto"; Decreto Número 50-2016 "Ley del Presupuesto General de Ingresos y Egresos del Estado para el Ejercicio Fiscal dos mil diecisiete"; literal a. del Artículo 5 del Acuerdo Gubernativo Número 287-2016 que aprueba la distribución analítica del Presupuesto General de Ingresos y Egresos del Estado para el Ejercicio Fiscal 2017. Por lo anterior, las Unidades Ejecutoras del MINEDUC, realizaron las reprogramaciones de metas de productos y subproductos correspondientes al tercer cuatrimestre de 2017, en el Sistema de Gestión -SIGES-, mismas que fueron aprobadas en el Sistema de Contabilidad Integrada -SICOIN WEB-, mediante las Resoluciones Ministeriales.
			4	2 Estudiantes del nivel preprimario beneficiados con útiles escolares	463,415	474,442	11,028	(1)	
			003	000 DOTACIÓN DE VALIJA DIDÁCTICA					
			4	1 Docentes del nivel preprimario beneficiados con valijas didácticas	20,171	20,929	768	(10)	
			4	2 Docentes del nivel preprimario beneficiados con valijas didácticas	20,171	20,929	768	(10)	
			01	PREPRIMARIA MONOLINGÜE					
			000	SIN PROYECTO					
			001	000 SERVICIOS DE EDUCACIÓN PREPRIMARIA MONOLINGÜE					
			4	1 Estudiantes del nivel preprimario atendidos en el sistema escolar	395,786	409,299	13,513	0	
			4	2 Estudiantes del nivel preprimario atendidos en el sistema escolar	395,786	409,299	13,513	0	
			4	14 Estudiantes del nivel preprimario evaluados	2,000	2,000	0	0	
			003	000 PROVISIÓN DE TEXTOS ESCOLARES					
			4	1 Cuadernos de trabajo impresos y dotados a estudiantes del nivel preprimario	1,807,400	2,250,762	443,362	0	
			4	3 Cuadernos de trabajo impresos y dotados a estudiantes del nivel preprimario	1,807,400	2,250,762	443,362	0	
			004	000 SERVICIOS DE REMOZAMIENTO DE CENTROS EDUCATIVOS PÚBLICOS					
			4	1 Edificios escolares reparados, remozados, equipados y habilitados del nivel preprimaria	793	623	32	(202)	
			4	2 Edificios escolares reparados y remozados nivel preprimaria	299	150	33	(182)	
			4	3 Edificios escolares habilitados y equipados del nivel preprimario	494	473	0	(21)	
			007	000 SERVICIOS DE FORMACIÓN Y PROFESIONALIZACIÓN A DOCENTES					
			4	1 Docentes del nivel preprimario profesionalizados y en proceso de profesionalización	3,189	3,189	0	0	
			4	2 Docentes del nivel preprimario en proceso de profesionalización a nivel técnico universitario	2,289	2,289	0	0	
			4	5 Docentes de las escuelas interculturales del nivel preprimario del sector oficial profesionalizados a nivel de licenciatura	900	900	0	0	
			02	PREPRIMARIA BILINGÜE					
			000	SIN PROYECTO					
			001	000 SERVICIOS DE EDUCACIÓN PREPRIMARIA BILINGÜE					
			4	1 Estudiantes del nivel preprimario bilingüe atendidos en el sistema escolar	79,403	94,108	14,705	0	
			4	6 Estudiantes del nivel preprimario bilingüe atendidos en el sistema escolar	79,403	94,108	14,705	0	
			4	14 Establecimientos del nivel preprimario codificadas según caracterización sociolingüística	1,136	324	0	(812)	

**Informes de Gestion y Rendicion de Cuentas - IGRC06**  
**Análisis y Justificaciones de las Principales Variaciones**  
**DEL MES DE SEPTIEMBRE AL MES DE DICIEMBRE**

ENTIDAD:

**MINISTERIO DE EDUCACIÓN**

EJERCICIO:

**2017**

PG	SP	PY	AC	DESCRIPCIÓN DEL PRODUCTO Y SUBPRODUCTO	PRESUPUESTO		MODIFICACIONES		ANÁLISIS Y JUSTIFICACIÓN DE LAS PRINCIPALES VARIACIONES FÍSICAS
					INICIAL	VIGENTE	POSITIVAS	NEGATIVAS	
			4	16 Docentes bilingües del nivel preprimario actualizados en la aplicación de materiales educativos para la concreción de la educación bilingüe intercultural en el aula	0	2,500	2,500	0	
			4	17 Docentes bilingües del nivel preprimario fortalecidos con visitas de acompañamiento técnico pedagógico	0	440	440	0	
			4	18 Herramientas metodológicas y curriculares impresas para docentes del nivel preprimario bilingüe	0	11,314	11,314	0	
			4	19 Docentes bilingües del nivel preprimario fortalecidos en estrategias metodológicas para el desarrollo de las áreas curriculares del currículo por pueblos	0	500	500	0	
			002	000 PROVISIÓN DE TEXTOS ESCOLARES					
			4	1 Textos escolares dotados e impresos para estudiantes del nivel preprimario bilingüe intercultural	109,200	101,466	0	(7,734)	
			4	2 Textos escolares dotados e impresos para estudiantes del nivel preprimario bilingüe intercultural	109,200	101,466	0	(7,734)	
			004	000 SERVICIOS DE FORMACIÓN Y PROFESIONALIZACIÓN A DOCENTES					
			4	1 Docentes del nivel preprimario bilingüe intercultural profesionalizados y en proceso de profesionalización	1,025	828	0	(197)	
			4	2 Docentes del nivel preprimario bilingüe intercultural profesionalizados a nivel técnico universitario.	511	357	0	(154)	
			4	3 Docentes del nivel preprimario bilingüe intercultural en proceso de profesionalización a nivel técnico universitario	514	473	31	(72)	
12				EDUCACIÓN ESCOLAR DE PRIMARIA					
			00	SIN SUBPROGRAMA					
			000	SIN PROYECTO					
			001	000 SERVICIOS DE GRATUIDAD EDUCATIVA					
			4	1 Establecimientos del nivel primario atendidos con gratuidad	16,497	16,513	16	0	
			4	2 Establecimientos del nivel primario atendidos con gratuidad	16,497	16,513	16	0	
			002	000 EVALUACIÓN EDUCATIVA NIVEL PRIMARIO					
			4	1 Estudiantes y docentes del nivel primario evaluados	70,000	70,000	0	0	
			4	2 Estudiantes del nivel primario evaluados	50,000	50,000	0	0	
			4	3 Docentes del nivel primario evaluados	20,000	20,000	0	0	
			003	000 DOTACIÓN DE ÚTILES ESCOLARES					
			4	1 Estudiantes del nivel primario beneficiados con útiles escolares	2,049,598	2,053,838	4,242	(2)	
			4	2 Estudiantes del nivel primario beneficiados con útiles escolares	2,049,598	2,053,838	4,242	(2)	
			004	000 DOTACIÓN DE VALIJA DIDÁCTICA					
			4	1 Docentes del nivel primario beneficiados con valijas didácticas	87,585	89,513	2,007	(79)	
			4	2 Docentes del nivel primario beneficiados con valijas didácticas	87,585	89,513	2,007	(79)	
01				PRIMARIA MONOLINGÜE					
			000	SIN PROYECTO					
			001	000 SERVICIOS DE EDUCACIÓN DE PRIMARIA MONOLINGÜE URBANA					
			4	1 Estudiantes de primaria monolingüe urbana atendidos en el sistema escolar	375,978	379,636	3,658	0	
			4	4 Estudiantes del nivel primario beneficiados con bono de transporte	6,527	6,527	0	0	
			4	12 Estudiantes de primaria monolingüe urbana atendidos en el sistema escolar	375,978	379,636	3,658	0	
			002	000 SERVICIOS DE EDUCACIÓN DE PRIMARIA MONOLINGÜE RURAL					
			4	1 Estudiantes de primaria monolingüe rural atendidos en el sistema escolar	814,583	824,687	10,104	0	
			4	3 Estudiantes de primaria monolingüe rural atendidos en el sistema escolar	814,583	824,687	10,104	0	

**Informes de Gestión y Rendición de Cuentas - IGRC06**  
**Análisis y Justificaciones de las Principales Variaciones**  
**DEL MES DE SEPTIEMBRE AL MES DE DICIEMBRE**

ENTIDAD: MINISTERIO DE EDUCACIÓN  
 EJERCICIO: 2017

PG	SP	PY	AC	DESCRIPCIÓN DEL PRODUCTO Y SUBPRODUCTO	PRESUPUESTO		MODIFICACIONES		ANÁLISIS Y JUSTIFICACIÓN DE LAS PRINCIPALES VARIACIONES FÍSICAS
					INICIAL	VIGENTE	POSITIVAS	NEGATIVAS	
		004	000	PROVISIÓN DE TEXTOS ESCOLARES					
		4	1	Textos dotados e impresos a estudiantes del nivel primario	5,970,748	10,695,593	4,724,845	0	
		4	3	Textos dotados e impresos a estudiantes del nivel primario	5,970,748	10,695,593	4,724,845	0	
		005	000	SERVICIOS DE REMOZAMIENTO A CENTROS EDUCATIVOS PÚBLICOS					
		4	1	Edificios escolares reparados, remozados, equipados y habilitados del nivel primario	1,530	1,374	457	(613)	
		4	2	Edificios escolares reparados y remozados del nivel primario	707	561	477	(623)	
		4	3	Edificios escolares habilitados y equipados del nivel primario	823	813	30	(40)	
		007	000	INNOVACIÓN TECNOLÓGICA PARA EDUCACIÓN ESCOLAR PRIMARIA					
		4	1	Establecimientos del nivel primario dotados con recursos tecnológicos	1,000	2,014	1,014	0	
		4	2	Establecimientos del nivel primario dotados con recursos tecnológicos	1,000	2,014	1,014	0	
		009	000	SERVICIOS DE FORMACIÓN Y PROFESIONALIZACIÓN A DOCENTES					
		4	1	Docentes de nivel primario profesionalizados y en proceso de profesionalización	6,733	6,733	0	0	
		4	2	Docentes de nivel primario en proceso de profesionalización a nivel técnico universitario	3,200	3,200	0	0	
		4	5	Docentes de las escuelas del nivel primario del sector oficial profesionalizados a nivel de licenciatura	3,533	3,533	0	0	
02				PRIMARIA BILINGÜE					
		000		SIN PROYECTO					
		001	000	SERVICIOS DE EDUCACIÓN PRIMARIA BILINGÜE					
		4	1	Estudiantes del nivel primario bilingües atendidos en el sistema escolar	859,449	861,495	2,046	0	
		4	2	Estudiantes del nivel primario bilingües atendidos en el sistema escolar	859,449	861,495	2,046	0	
		4	11	Establecimientos del nivel primario codificadas según caracterización sociolingüística	455	0	0	(455)	
		4	14	Docentes bilingües del nivel primario fortalecidos en estrategias metodológicas para el desarrollo de las áreas curriculares del currículo por pueblos	0	920	920	0	
		4	15	Docentes bilingües del nivel primario actualizados en la aplicación de materiales educativos para la concreción de la educación bilingüe intercultural en el aula	0	520	520	0	
		4	16	Docentes bilingües del nivel primario fortalecidos con visitas de acompañamiento técnico pedagógico	0	552	552	0	
		4	17	Herramientas metodológicas y curriculares impresas para docentes del nivel primario bilingüe	0	27,000	27,000	0	
		4	18	Niños y niñas del nivel primario en situación de vulnerabilidad atendidos desde la educación bilingüe intercultural	0	1,002	1,002	0	
		002	000	PROVISIÓN DE TEXTOS ESCOLARES					
		4	1	Textos escolares dotados e impresos a estudiantes de educación primaria bilingüe intercultural	903,122	908,063	4,941	0	
		4	3	Textos escolares impresos para estudiantes de educación primaria bilingüe intercultural	903,122	908,063	4,941	0	
		004	000	SERVICIOS DE FORMACIÓN Y PROFESIONALIZACIÓN A DOCENTES					
		4	1	Docentes del nivel primario bilingüe intercultural profesionalizados y en proceso de profesionalización	3,068	3,173	105	0	
		4	2	Docentes del nivel primario bilingüe intercultural profesionalizados a nivel técnico universitario	1,534	1,381	0	(153)	
		4	3	Docentes de nivel primario bilingüe intercultural en proceso de profesionalización a nivel técnico universitario	1,534	1,614	80	0	
04				PRIMARIA DE ADULTOS					
		000		SIN PROYECTO					

**Informes de Gestión y Rendición de Cuentas - IGRC06**  
**Análisis y Justificaciones de las Principales Variaciones**  
**DEL MES DE SEPTIEMBRE AL MES DE DICIEMBRE**

ENTIDAD: MINISTERIO DE EDUCACIÓN  
 EJERCICIO: 2017

PG	SP	PY	AC	DESCRIPCIÓN DEL PRODUCTO Y SUBPRODUCTO	PRESUPUESTO		MODIFICACIONES		ANÁLISIS Y JUSTIFICACIÓN DE LAS PRINCIPALES VARIACIONES FÍSICAS
					INICIAL	VIGENTE	POSITIVAS	NEGATIVAS	
		001	000	SERVICIOS DE EDUCACIÓN PRIMARIA DE ADULTOS					
		4	1	Estudiantes del nivel primario de adultos atendidos en el sistema escolar	11,946	12,602	656	0	
		4	2	Estudiantes del nivel primario de adultos atendidos en el sistema escolar	11,946	12,602	656	0	
		4	3	Estudiantes del nivel primario de adultos beneficiados con bono de transporte	1,911	1,967	56	0	
		05		PRIMARIA COMPLETA					
		000		SIN PROYECTO					
		001	000	APOYO PEDAGÓGICO A DOCENTES DEL NIVEL PRIMARIO					
		4	1	Docentes del nivel primario fortalecidos técnica y pedagógicamente para mejorar la tasa de finalización	91,480	89,739	0	(1,741)	
		4	2	Docentes de nivel primario que atienden escuelas unitarias y multigrado fortalecidos en procesos metodológicos para mejorar la tasa de finalización	36,480	34,739	0	(1,741)	
		4	3	Docentes de primer grado de primaria fortalecidos en procesos metodológicos para desarrollar habilidades básicas en estudiantes que no asistieron a preprimaria	21,000	21,000	0	0	
		4	4	Docentes del nivel primario fortalecidos para la atención de niños en riesgo de fracaso y abandono escolar	17,000	17,000	0	0	
		4	5	Docentes dotados con materiales pedagógicos con metodologías innovadoras	17,000	17,000	0	0	
		002	000	ACOMPAÑAMIENTO ESCOLAR CON PERTINENCIA CULTURAL, ÉTNICA Y LINGÜÍSTICA					
		4	1	Docentes acompañados técnica, pedagógica y administrativamente mediante el SINAIE con pertinencia cultural, étnica y lingüística	5,000	5,000	0	0	
		4	2	Docentes acompañados técnica, pedagógica y administrativamente mediante el SINAIE con pertinencia cultural, étnica y lingüística	5,000	5,000	0	0	
13				EDUCACIÓN ESCOLAR BÁSICA					
		00		SIN SUBPROGRAMA					
		000		SIN PROYECTO					
		001	000	SERVICIOS DE GRATUIDAD EDUCATIVA					
		4	1	Establecimientos del ciclo básico atendidos con gratuidad	2,554	2,706	152	0	
		4	2	Establecimientos del ciclo básico atendidos con gratuidad	2,554	2,706	152	0	
		002	000	SERVICIOS DE EDUCACIÓN BÁSICA					
		4	1	Estudiantes del ciclo básico atendidos en el sistema escolar	230,807	229,818	75	(1,064)	
		4	2	Estudiantes del ciclo básico oficial beneficiados con bolsas de estudio	5,026	4,322	993	(1,697)	
		4	3	Estudiantes del ciclo básico beneficiados con bono de transporte	19,140	18,684	0	(456)	
		4	4	Estudiantes del ciclo básico de institutos por cooperativa beneficiados con bolsas de estudio	6,303	4,938	311	(1,676)	
		4	12	Estudiantes del ciclo básico atendidos en el sistema escolar	230,807	229,818	75	(1,064)	
		4	18	Establecimientos del ciclo básico dotados con material de apoyo curricular	0	5,000	5,000	0	
		4	22	Establecimientos del ciclo básico codificados según caracterización sociolingüística	485	0	0	(485)	
		4	24	Establecimientos del ciclo básico dotados con material de apoyo curricular	648	0	0	(648)	
		4	26	Docentes del ciclo básico actualizados en la aplicación de materiales educativos para la concreción de la educación bilingüe intercultural en el aula	0	2,150	2,150	0	
		4	27	Docentes del ciclo básico fortalecidos con visitas de acompañamiento técnico pedagógico	0	208	208	0	
		4	28	Estudiantes del ciclo básico en situación de vulnerabilidad atendidos desde la educación bilingüe intercultural	0	870	870	0	
		4	29	Herramientas metodológicas y curriculares impresas para profesores del nivel medio, ciclo básico	0	27,360	27,360	0	



**Informes de Gestión y Rendición de Cuentas - IGRC06**  
**Análisis y Justificaciones de las Principales Variaciones**  
**DEL MES DE SEPTIEMBRE AL MES DE DICIEMBRE**

ENTIDAD:

**MINISTERIO DE EDUCACIÓN**

EJERCICIO:

**2017**

PG	SP	PY	AC	DESCRIPCIÓN DEL PRODUCTO Y SUBPRODUCTO	PRESUPUESTO		MODIFICACIONES		ANÁLISIS Y JUSTIFICACIÓN DE LAS PRINCIPALES VARIACIONES FÍSICAS
					INICIAL	VIGENTE	POSITIVAS	NEGATIVAS	
			4 30	Textos escolares impresos y dotados para estudiantes de educación bilingüe intercultural del nivel medio, ciclo básico	0	35,260	35,260	0	
			4 31	Docentes bilingües del ciclo básico fortalecidos en estrategias metodológicas para el desarrollo de las áreas curriculares del currículo por pueblos	0	445	445	0	
		003	000	SERVICIOS DE EDUCACIÓN BÁSICA MODALIDAD DE TELESECUNDARIA					
			4 1	Estudiantes del ciclo básico telesecundaria atendidos en el sistema escolar	120,852	120,554	106	(404)	
			4 2	Estudiantes del ciclo básico telesecundaria beneficiados con bolsa de estudio	266	2,200	1,944	(10)	
			4 5	Estudiantes del ciclo básico telesecundaria atendidos en el sistema escolar	120,852	120,554	106	(404)	
			4 6	Docentes del ciclo básico telesecundaria dotados con material metodológico para el desarrollo de las áreas curriculares	0	10,000	10,000	0	
			4 8	Estudiantes del ciclo básico telesecundaria beneficiados con materiales educativos	0	26,500	26,500	0	
		007	000	INNOVACIÓN TECNOLÓGICA PARA EDUCACIÓN ESCOLAR BÁSICA					
			4 1	Establecimientos del ciclo básico dotados con recursos tecnológicos	2,660	2,626	0	(34)	
			4 2	Establecimientos del ciclo básico dotados con recursos tecnológicos	2,660	2,626	0	(34)	
		008	000	BECAS PARA ALUMNAS DEL CICLO BÁSICO					
			4 1	Alumnas del ciclo básico oficial beneficiadas con becas escolares	11,411	12,231	907	(87)	
			4 3	Alumnas del ciclo básico oficial beneficiadas con bolsas de estudio	4,428	4,707	1,247	(968)	
			4 4	Alumnas del ciclo básico por cooperativa beneficiadas con bolsas de estudio	6,689	5,405	369	(1,653)	
			4 5	Alumnas del ciclo básico telesecundaria beneficiadas con bolsa de estudio	294	2,129	1,852	(17)	
		009	000	SERVICIOS DE REMOZAMIENTO DE CENTROS EDUCATIVOS PÚBLICOS					
			4 1	Edificios escolares reparados, remozados, equipados y habilitados del ciclo básico	469	298	4	(175)	
			4 2	Edificios escolares reparados y remozados del ciclo básico	140	9	9	(140)	
			4 3	Edificios escolares habilitados y equipados del ciclo básico	329	289	0	(40)	
14				EDUCACIÓN ESCOLAR DIVERSIFICADA					
		00		SIN SUBPROGRAMA					
		000		SIN PROYECTO					
		001	000	SERVICIOS DE GRATUIDAD EDUCATIVA					
			4 1	Establecimientos del ciclo diversificado atendidos con gratuidad	597	600	3	0	
			4 2	Establecimientos del ciclo diversificado atendidos con gratuidad	597	600	3	0	
		002	000	EVALUACIÓN EDUCATIVA CICLO DIVERSIFICADO					
			4 1	Estudiantes del ciclo diversificado evaluados	170,000	170,000	0	0	
			4 2	Estudiantes del ciclo diversificado evaluados	170,000	170,000	0	0	
		004	000	INNOVACIÓN TECNOLÓGICA PARA EDUCACIÓN ESCOLAR DIVERSIFICADA					
			4 1	Establecimientos del ciclo diversificado dotados con recursos tecnológicos	205	169	0	(36)	
			4 2	Establecimientos del ciclo diversificado dotados con recursos tecnológicos	205	169	0	(36)	
		005	000	BECAS PARA ALUMNAS DEL CICLO DIVERSIFICADO					
			4 1	Alumnas del ciclo diversificado beneficiadas con becas escolares	6,444	6,810	543	(177)	
			4 2	Alumnas de formación de maestros beneficiadas con bolsas de estudio	1,517	1,710	287	(94)	
			4 3	Alumnas de formación de maestros beneficiadas con becas de alimentos	687	712	26	(1)	
			4 4	Alumnas de formación de bachiller con orientación en docencia beneficiadas con bolsas de estudio	634	539	40	(135)	
			4 5	Alumnas de formación de bachiller con orientación en docencia beneficiadas con becas de alimentos	197	198	2	(1)	

**Informes de Gestion y Rendición de Cuentas - IGRC06**  
**Análisis y Justificaciones de las Principales Variaciones**  
**DEL MES DE SEPTIEMBRE AL MES DE DICIEMBRE**

ENTIDAD: MINISTERIO DE EDUCACIÓN  
 EJERCICIO: 2017

PG	SP	PY	AC	DESCRIPCIÓN DEL PRODUCTO Y SUBPRODUCTO	PRESUPUESTO		MODIFICACIONES		ANÁLISIS Y JUSTIFICACIÓN DE LAS PRINCIPALES VARIACIONES FÍSICAS		
					INICIAL	VIGENTE	POSITIVAS	NEGATIVAS			
			4	6	Alumnas de formación de bachilleres beneficiadas con bolsas de estudio	1,479	1,719	397	(157)		
			4	7	Alumnas de formación de peritos beneficiadas con bolsas de estudio	1,789	1,864	121	(46)		
			4	8	Alumnas de formación técnico industrial beneficiadas con becas de alimentos	3	7	4	0		
			4	9	Alumnas de formación técnico industrial beneficiadas con bolsas de estudio	87	73	5	(19)		
			4	10	Alumnas de formación de bachilleres beneficiadas con becas de alimentos.	51	42	0	(9)		
			003	CONSTRUCCIÓN, AMPLIACIÓN Y MEJORAMIENTO DE EDIFICIOS E INSTALACIONES							
			000	001	CONSTRUCCIÓN DE INSTITUTO TECNOLÓGICO DE HUEHUETENANGO						
			5	1	CONSTRUCCION INSTITUTO TECNOLÓGICO HUEHUETENANGO HUEHUETENANGO	1,500	1,500	0	0		
			000	002	CONSTRUCCIÓN DE INSTITUTO TECNOLÓGICO DE AMATITLÁN						
			5	2	CONSTRUCCION INSTITUTO TECNOLÓGICO AMATITLÁN GUATEMALA	1,500	1,500	0	0		
			01	FORMACIÓN CON ORIENTACIÓN DOCENTE							
			000	SIN PROYECTO							
			001	000	SERVICIOS DE EDUCACIÓN, FORMACIÓN DE MAESTROS						
			4	1	Estudiantes de formación para maestros atendidos en el sistema escolar	14,581	15,469	888	0		
			4	2	Estudiantes de formación para maestros atendidos en el sistema escolar	14,581	15,423	842	0		
			4	6	Estudiantes de formación de maestros beneficiados con bolsas de estudio	806	679	24	(151)		
			4	7	Estudiantes de formación de maestros beneficiados con becas de alimentos	225	225	0	0		
			4	8	Estudiantes de formación de maestros beneficiados con bono de transporte	1,691	1,691	0	0		
			002	000	SERVICIOS DE EDUCACIÓN, FORMACIÓN DE BACHILLERES CON ORIENTACIÓN EN EDUCACIÓN						
			4	1	Estudiantes de formación de bachiller con orientación en docencia atendidos en el sistema escolar	8,751	9,268	564	(47)		
			4	2	Estudiantes de formación de bachiller con orientación en docencia atendidos en el sistema escolar	6,143	6,660	564	(47)		
			4	12	Estudiantes de las escuelas normales de educación física atendidos con formación académica	2,608	2,608	0	0		
			4	13	Establecimientos de escuelas normales de educación física con servicios para su funcionamiento	22	22	0	0		
			4	15	Estudiantes de formación de bachiller con orientación en docencia beneficiados con becas de alimentos	245	222	0	(23)		
			4	16	Estudiantes de formación de bachiller con orientación en docencia beneficiados con bolsas de estudio	724	487	20	(257)		
			4	17	Estudiantes de formación de bachiller con orientación en docencia beneficiados con bono del transporte	243	267	24	0		

**Informes de Gestión y Rendición de Cuentas - IGRC06**  
**Análisis y Justificaciones de las Principales Variaciones**  
**DEL MES DE SEPTIEMBRE AL MES DE DICIEMBRE**

ENTIDAD:

**MINISTERIO DE EDUCACIÓN**

EJERCICIO:

**2017**

PG	SP	PY	AC	DESCRIPCIÓN DEL PRODUCTO Y SUBPRODUCTO	PRESUPUESTO		MODIFICACIONES		ANÁLISIS Y JUSTIFICACIÓN DE LAS PRINCIPALES VARIACIONES FÍSICAS
					INICIAL	VIGENTE	POSITIVAS	NEGATIVAS	
			4	18 Estudiantes graduados de bachilleres con orientación en docencia beneficiados con beca universitaria para cursar estudios de profesorado	10,955	10,813	0	(142)	
			4	22 Docentes del ciclo diversificado actualizados en la aplicación de materiales educativos para la concreción de la Educación Bilingüe Intercultural en el aula	0	450	450	0	
			4	23 Docentes del ciclo diversificado fortalecidos con visitas de acompañamiento técnico pedagógico	0	461	461	0	
			4	24 Estudiantes del ciclo diversificado en situación de vulnerabilidad atendidos, desde la Educación Bilingüe Intercultural	0	184	184	0	
			4	25 Textos escolares impresos para estudiantes del nivel medio, ciclo diversificado	0	21,000	21,000	0	
			02	FORMACIÓN DE BACHILLERES					
			000	SIN PROYECTO					
			001	000 SERVICIOS DE EDUCACIÓN, FORMACIÓN DE BACHILLERES					
			4	1 Estudiantes de formación de bachilleres atendidos en el sistema escolar	34,874	37,105	2,231	0	
			4	2 Estudiantes de formación de bachilleres atendidos en el sistema escolar	34,874	37,105	2,231	0	
			4	3 Estudiantes de formación de bachilleres beneficiados con bono de transporte	2,958	2,958	0	0	
			4	4 Estudiantes de formación de bachilleres beneficiados con bolsas de estudio	1,920	1,848	202	(274)	
			4	6 Estudiantes de formación de bachilleres beneficiados con becas de alimentos	165	171	6	0	
			03	FORMACIÓN DE PERITOS					
			000	SIN PROYECTO					
			001	000 SERVICIOS DE EDUCACIÓN, FORMACIÓN DE PERITOS					
			4	1 Estudiantes de formación de perito atendidos en el sistema escolar	26,855	27,804	1,025	(76)	
			4	2 Estudiantes de formación de perito atendidos en el sistema escolar	26,855	27,804	1,024	(75)	
			4	3 Estudiantes de formación de peritos beneficiados con bolsas de estudio	1,949	1,929	71	(91)	
			4	4 Estudiantes de formación de peritos beneficiados con bono de transporte	4,572	4,572	0	0	
			04	FORMACIÓN SECRETARIAL					
			000	SIN PROYECTO					
			001	000 SERVICIOS DE EDUCACIÓN, FORMACIÓN DE SECRETARIAS					
			4	1 Estudiantes de formación secretarial atendidas en el sistema escolar	4,968	4,994	29	(3)	
			4	2 Estudiantes de formación secretarial atendidas en el sistema escolar	4,968	4,994	29	(3)	
			4	3 Estudiantes de formación secretarial beneficiadas con bolsas de estudio	242	255	17	(4)	
			4	4 Estudiantes de formación secretarial beneficiadas con bono de transporte	2,349	2,349	0	0	
			05	FORMACIÓN TÉCNICA INDUSTRIAL					
			000	SIN PROYECTO					
			001	000 SERVICIOS DE EDUCACIÓN, FORMACIÓN DE TÉCNICOS INDUSTRIALES					
			4	1 Estudiantes de formación técnico industrial atendidos en el sistema escolar	4,018	4,088	95	(25)	
			4	2 Estudiantes de formación técnico industrial atendidos en el sistema escolar	4,018	4,088	95	(25)	
			4	3 Estudiantes de formación técnico industrial beneficiados con becas de alimentos	143	139	0	(4)	
			4	4 Estudiantes de formación técnico industrial beneficiados con bolsas de estudio	263	279	17	(1)	
			4	5 Estudiantes de formación técnico industrial beneficiados con bono de transporte	1,069	1,069	0	0	
			4	6 Establecimientos con mantenimiento, remozados y equipados	0	2	2	0	
			4	7 Establecimientos de formación técnico industrial equipados	0	2	2	0	

**Informes de Gestión y Rendición de Cuentas - IGRC06**  
**Análisis y Justificaciones de las Principales Variaciones**  
**DEL MES DE SEPTIEMBRE AL MES DE DICIEMBRE**

ENTIDAD:

**MINISTERIO DE EDUCACIÓN**

EJERCICIO:

**2017**

PG	SP	PY	AC	DESCRIPCIÓN DEL PRODUCTO Y SUBPRODUCTO	PRESUPUESTO		MODIFICACIONES		ANÁLISIS Y JUSTIFICACIÓN DE LAS PRINCIPALES VARIACIONES FÍSICAS
					INICIAL	VIGENTE	POSITIVAS	NEGATIVAS	
00				SIN SUBPROGRAMA					
	000			SIN PROYECTO					
	001	000		DIRECCIÓN Y COORDINACIÓN					
	4	1		Servicios de dirección y coordinación de educación extraescolar	22	25	3	0	
	4	7		Servicios de dirección y coordinación de educación extraescolar	22	25	3	0	
	002	000		SERVICIOS DE EDUCACIÓN BÁSICA CON ORIENTACIÓN TÉCNICA OCUPACIONAL (NUFED)					
	4	1		Estudiantes del Programa Núcleos Familiares Educativos para el Desarrollo (NUFED), atendidos	34,554	35,179	625	0	
	4	7		Estudiantes del Programa Núcleos Familiares Educativos para el Desarrollo (NUFED) atendidos	34,554	35,179	625	0	
	4	10		Centros educativos del Programa NUFED, fortalecidos en el modelo de alternancia y dotados con materiales educativos	584	584	0	0	
	003	000		SERVICIOS DE EDUCACIÓN PRIMARIA A DISTANCIA PARA ADULTOS (PEDA)					
	4	1		Estudiantes del Programa de Educación Primaria a Distancia para Adultos (PEDA), atendidos	8,545	9,194	653	(4)	
	4	5		Técnicos docentes del Programa de Educación Primaria a Distancia para Adultos (PEDA), capacitados para la implementación del enfoque de la andragogía y Currículo Nacional Base (CNB)	200	200	0	0	
	4	6		Estudiantes del Programa de Educación Primaria a Distancia para Adultos (PEDA), atendidos	8,545	9,194	653	(4)	
	4	8		Estudiantes del Programa de Educación Primaria a Distancia para Adultos (PEDA), dotados con materiales educativos	7,000	7,000	0	0	
	004	000		SERVICIOS DE CAPACITACIÓN Y CERTIFICACIÓN TÉCNICO LABORAL (CEMUCAF)					
	4	1		Estudiantes del Programa Centros Municipales de Capacitación y Formación Humana (CEMUCAF), atendidos en áreas técnico-laborales	34,138	40,488	6,418	(68)	
	4	5		Estudiantes del Programa de Centros Municipales de Capacitación y Formación Humana (CEMUCAF) atendidos en áreas técnico-laborales	34,138	40,488	6,418	(68)	
	4	8		Técnicos docentes del Programa Centros Municipales de Capacitación y Formación Humana (CEMUCAF), formados en áreas ocupacionales	260	260	0	0	
	4	9		Migrantes retornados, certificados en áreas ocupacionales	100	100	0	0	
	005	000		SERVICIOS DE APOYO A LA DOCENCIA					
	4	1		Técnicos docentes, coordinadores departamentales y personal en servicio de DIGEEX, formados en educación integral en sexualidad y prevención de la violencia	1,600	1,600	0	0	
	4	9		Técnicos docentes, coordinadores departamentales y personal en servicio de DIGEEX, formados en educación integral en sexualidad y prevención de la violencia	1,600	1,600	0	0	
	006	000		SERVICIOS DE GRATUIDAD EDUCATIVA EXTRAESCOLAR					
	4	1		Establecimientos del Programa Núcleos Familiares Educativos para el Desarrollo (NUFED), atendidos con gratuidad	594	596	2	0	
	4	2		Establecimientos del programa Núcleos Familiares Educativos para el Desarrollo (NUFED), atendidos con gratuidad	594	596	2	0	
	008	000		SERVICIOS DE MODALIDADES FLEXIBLES					
	4	1		Estudiantes del Programa de Modalidades Flexibles atendidos	4,500	4,500	0	0	
	4	2		Estudiantes del Programa de Modalidades Flexibles dotados con materiales educativos	4,500	4,500	0	0	
	4	3		Técnicos docentes del Programa de Modalidades Flexibles implementan el Currículo Nacional Base (CNB)	150	150	0	0	
20				APOYO PARA EL CONSUMO ADECUADO DE ALIMENTOS					
	00			SIN SUBPROGRAMA					

**Informes de Gestión y Rendición de Cuentas - IGRC06**  
**Análisis y Justificaciones de las Principales Variaciones**  
**DEL MES DE SEPTIEMBRE AL MES DE DICIEMBRE**

ENTIDAD: MINISTERIO DE EDUCACIÓN  
 EJERCICIO: 2017

PG	SP	PY	AC	DESCRIPCIÓN DEL PRODUCTO Y SUBPRODUCTO	PRESUPUESTO		MODIFICACIONES		ANÁLISIS Y JUSTIFICACIÓN DE LAS PRINCIPALES VARIACIONES FÍSICAS
					INICIAL	VIGENTE	POSITIVAS	NEGATIVAS	
000				SIN PROYECTO					
001	000			SERVICIOS DE APOYO EN ESCUELAS SALUDABLES					
4	1			Niños y niñas atendidos en escuelas saludables	96,989	96,989	0	0	
4	5			Madres jefas de hogar capacitadas en temas relacionados a buenas prácticas alimentarias	96,989	96,989	0	0	
002	000			SERVICIOS DE ALIMENTACIÓN ESCOLAR PREPRIMARIA					
4	1			Niños y niñas del nivel preprimario atendidos con alimentación escolar	463,444	474,708	11,264	0	
4	2			Niños y Niñas del nivel preprimario atendidos con alimentación escolar	463,444	474,708	11,264	0	
003	000			SERVICIOS DE ALIMENTACIÓN ESCOLAR PRIMARIA					
4	1			Niños y niñas del nivel primario atendidos con alimentación escolar	2,049,598	2,053,375	3,777	0	
4	2			Niños y Niñas del nivel primario atendidos con alimentación escolar	2,049,598	2,053,375	3,777	0	
22				COBERTURA EDUCATIVA ESCOLAR EN PREPRIMARIA Y PRIMARIA					
01				COBERTURA DE EDUCACIÓN ESCOLAR DE PREPRIMARIA					
000				SIN PROYECTO					
001	000			SERVICIOS DE AMPLIACIÓN DE COBERTURA DE EDUCACIÓN ESCOLAR DE PREPRIMARIA					
4	1			Estudiantes de preprimaria bilingüe y monolingüe de los municipios priorizados atendidos en el sistema escolar	15,078	33,527	18,449	0	
4	2			Estudiantes de preprimaria bilingüe y monolingüe de los municipios priorizados atendidos en el sistema escolar	15,078	33,527	18,449	0	
002	000			APOYO PEDAGÓGICO A DOCENTES DEL NIVEL PREPRIMARIO					
4	1			Docentes del nivel preprimario fortalecidos con material metodológico	4,069	4,065	0	(4)	
4	2			Docentes del Programa de Preprimaria Acelerada dotados con material metodológico	1,000	1,000	0	0	
4	3			Docentes del nivel preprimario en aulas anexas en escuelas de nivel primario dotados de material metodológico	1,399	1,399	0	0	
4	4			Docentes de modalidad itinerante dotados con material metodológico	106	106	0	0	
4	5			Docentes del nivel preprimario dotados con material de educación especial e inclusiva	1,564	1,560	0	(4)	
4	6			Estudiantes de nivel preprimario con discapacidad atendidos con becas	115	115	0	0	
003	000			FORMACIÓN PADRES Y MADRES DE ESTUDIANTES DEL NIVEL PREPRIMARIO					
4	1			Padres y madres de las comunidades en los municipios priorizados, sensibilizados en la educación preprimaria de sus hijos	15,000	15,000	0	0	
4	2			Padres y madres de las comunidades en los municipios priorizados, sensibilizados en la educación preprimaria de sus hijos	15,000	15,000	0	0	
004	000			SERVICIOS DE HABILITACIÓN Y EQUIPAMIENTO DE CENTROS EDUCATIVOS PÚBLICOS					
4	1			Edificios escolares equipados y habilitados del nivel preprimaria	241	0	0	(241)	
4	2			Edificios escolares habilitados y equipados del nivel preprimario	241	0	0	(241)	
02				COBERTURA DE EDUCACIÓN ESCOLAR DE PRIMARIA					
000				SIN PROYECTO					
001	000			SERVICIOS DE AMPLIACIÓN DE COBERTURA DE EDUCACIÓN ESCOLAR DE PRIMARIA					
4	1			Estudiantes de primaria bilingüe y monolingüe de los municipios priorizados atendidos en el sistema escolar	30,696	236,800	236,799	(30,695)	
4	3			Estudiantes de nivel primario con discapacidad atendidos con becas	157	157	0	0	
4	4			Niños y niñas migrantes atendidos con estrategias especializadas que incentiven la permanencia y promoción escolar	11,550	11,550	0	0	

**Informes de Gestion y Rendición de Cuentas - IGRC06**  
**Análisis y Justificaciones de las Principales Variaciones**  
**DEL MES DE SEPTIEMBRE AL MES DE DICIEMBRE**

ENTIDAD: MINISTERIO DE EDUCACIÓN  
 EJERCICIO: 2017

PG	SP	PY	AC	DESCRIPCIÓN DEL PRODUCTO Y SUBPRODUCTO	PRESUPUESTO		MODIFICACIONES		ANÁLISIS Y JUSTIFICACIÓN DE LAS PRINCIPALES VARIACIONES FÍSICAS
					INICIAL	VIGENTE	POSITIVAS	NEGATIVAS	
		4	6	Estudiantes de primaria bilingüe y monolingüe de los municipios priorizados atendidos en el sistema escolar	0	236,800	236,800	0	
		002	000	FORMACIÓN DE PADRES Y MADRES DE ESTUDIANTES DEL NIVEL PRIMARIO					
		4	1	Padres y madres de las comunidades en los municipios priorizados, sensibilizados en la educación primaria de sus hijos	15,002	15,002	0	0	
		4	2	Padres y madres de las comunidades en los municipios priorizados, sensibilizados en la educación primaria de sus hijos	15,002	15,002	0	0	
		003	000	SERVICIOS DE HABILITACIÓN Y EQUIPAMIENTO DE CENTROS EDUCATIVOS PÚBLICOS					
		4	1	Edificios escolares equipados y habilitados del nivel primario	38	37	0	(1)	
		4	3	Establecimientos dotados de un centro de recursos especiales para estudiantes con discapacidad	38	37	0	(1)	



*[Handwritten signature in blue ink]*

Firma y sello  
 Funcionario Responsable de la  
 Dirección de Planificación Educativa -DIPLAN-  
 MINEDUC

## MINISTERIO DE EDUCACIÓN




# INFORME DE GESTIÓN Y RENDICIÓN DE CUENTAS DEL EJERCICIO FISCAL 2017

Guatemala, enero de 2018

Comprometidos con la Educación

 @MineducGT

 /MineducGuate

[www.mineduc.gob.gt](http://www.mineduc.gob.gt)

Sistema de Contabilidad Integrada Gubernamental  
 Informes de Gestión y Rendición de Cuentas - IGRC01  
 Ejecución Financiera  
 Expresado en Quetzales  
 DEL MES DE ENERO AL MES DE DICIEMBRE  
 Entidad Institucional = 11130008

PAGINA : 1 DE 78  
 FECHA : 05/01/2018  
 HORA : 11:12.09  
 REPORTE: R00820850.rpt

EJERCICIO: 2017

CORTE: ENTIDAD

PG - SPG - PY - ACT - OB - REN	ASIGNADO	MODIFICADO	VIGENTE	DEVENGADO	% EJEC	
ENTIDAD:11130008-000-00 MINISTERIO DE EDUCACIÓN						
01 ACTIVIDADES CENTRALES						
00 SIN SUBPROGRAMA						
000 SIN PROYECTO						
001 000 DIRECCIÓN Y COORDINACIÓN SUPERIOR						
011	PERSONAL PERMANENTE	1,600,116.00	842,928.00	2,443,044.00	2,437,636.28	99.78
012	COMPLEMENTO PERSONAL AL SALARIO DEL PERSONAL PERMANENTE	318,000.00	63,600.00	381,600.00	381,600.00	100.00
013	COMPLEMENTO POR ANTIGÜEDAD AL PERSONAL PERMANENTE	5,700.00	2,295.00	7,995.00	7,985.00	99.87
014	COMPLEMENTO POR CALIDAD PROFESIONAL AL PERSONAL PERMANENTE	27,000.00	6,854.00	33,854.00	33,543.55	99.08
015	COMPLEMENTOS ESPECIFICOS AL PERSONAL PERMANENTE	1,387,426.00	1,169,071.00	2,556,497.00	2,551,733.00	99.81
022	PERSONAL POR CONTRATO	3,404,592.00	-1,197,933.00	2,206,659.00	2,206,648.40	100.00
024	COMP. PERSONAL AL SALARIO DEL PERSONAL TEMP.	63,600.00	-63,600.00	0.00	0.00	0.00
025	COMP. POR ANTIGÜEDAD AL PERSONAL TEMPORAL	1,200.00	-1,190.00	10.00	0.00	0.00
026	COMP. POR CALIDAD PROFESIONAL AL PERSONAL TEMP.	49,500.00	-7,621.00	41,879.00	41,868.76	99.98
027	COMP. ESPECIFICOS AL PERSONAL TEMPORAL	2,033,224.00	-1,067,126.00	966,098.00	966,097.04	100.00
029	OTRAS REMUNERACIONES DE PERSONAL TEMPORAL	4,999,200.00	1,499,647.00	6,498,847.00	6,196,674.66	95.35
041	SERV. EXTRAORDINARIOS DE PERSONAL PERMANENTE	0.00	100,000.00	100,000.00	66,908.47	66.91
063	GASTOS DE REPRESENTACION EN EL INTERIOR	720,000.00	0.00	720,000.00	720,000.00	100.00
071	AGUINALDO	715,969.00	-99,968.00	616,001.00	616,000.86	100.00
072	BONIFICACION ANUAL (BONO 14)	715,969.00	-53,822.00	662,147.00	662,136.57	100.00
073	BONO VACACIONAL	15,400.00	-921.00	14,479.00	14,308.32	98.82
121	DIVULGACION E INFORMACION	209,500.00	-171,000.00	38,500.00	0.00	0.00
122	IMPRESION, ENCUADERNACION Y REPRODUCCION	10,000.00	0.00	10,000.00	4,585.00	45.85
141	TRANSPORTE DE PERSONAS	65,500.00	-10,000.00	55,500.00	18,600.00	33.51
162	MANT. Y REP. DE EQUIPO DE OFICINA	15,779.00	5,000.00	20,779.00	12,023.00	57.86
168	MANT. Y REP. DE EQUIPO DE COMPUTO	0.00	8,000.00	8,000.00	0.00	0.00
185	SERVICIOS DE CAPACITACION	0.00	0.00	0.00	0.00	0.00



Sistema de Contabilidad Integrada Gubernamental  
 Informes de Gestión y Rendición de Cuentas - IGRC01  
 Ejecución Financiera  
 Expresado en Quetzales  
 DEL MES DE ENERO AL MES DE DICIEMBRE  
 Entidad Institucional = 11130008

PAGINA : 2 DE 78  
 FECHA : 05/01/2018  
 HORA : 11:12.09  
 REPORTE: R00820850.rpt

EJERCICIO: 2017

CORTE: ENTIDAD

PG - SPG - PY - ACT - OB - REN		ASIGNADO	MODIFICADO	VIGENTE	DEVENGADO	% EJEC
189	OTROS ESTUDIOS Y/O SERVICIOS	160,000.00	171,000.00	331,000.00	203,600.00	61.51
195	IMPUESTOS, DERECHOS Y TASAS	1,000.00	0.00	1,000.00	660.00	66.00
211	ALIMENTOS PARA PERSONAS	15,000.00	5,000.00	20,000.00	12,951.00	64.76
241	PAPEL DE ESCRITORIO	7,800.00	-2,000.00	5,800.00	4,932.40	85.04
243	PRODUCTOS DE PAPEL O CARTON	6,900.00	0.00	6,900.00	2,611.00	37.84
244	PRODUCTOS DE ARTES GRAFICAS	9,360.00	0.00	9,360.00	7,101.50	75.87
247	ESPECIES TIMBRADAS Y VALORES	0.00	0.00	0.00	0.00	0.00
267	TINTES, PINTURAS Y COLORANTES	90,950.00	0.00	90,950.00	79,354.05	87.25
268	PRODUCTOS PLASTICOS, NYLON, VINIL Y P.V.C.	11,000.00	0.00	11,000.00	10,417.50	94.70
283	PRODUCTOS DE METAL	0.00	0.00	0.00	0.00	0.00
286	HERRAMIENTAS MENORES	0.00	0.00	0.00	0.00	0.00
289	OTROS PRODUCTOS METALICOS	0.00	5,000.00	5,000.00	4,250.00	85.00
291	UTILES DE OFICINA	7,777.00	0.00	7,777.00	7,712.41	99.17
292	UTILES DE LIMPIEZA Y PRODUCTOS SANITARIOS	3,950.00	-3,000.00	950.00	0.00	0.00
299	OTROS MATERIALES Y SUMINISTROS	0.00	0.00	0.00	0.00	0.00
322	EQUIPO DE OFICINA	52,350.00	-10,000.00	42,350.00	20,433.66	48.25
328	EQUIPO DE COMPUTO	36,550.00	10,000.00	46,550.00	45,566.00	97.89
329	OTRAS MAQUINARIAS Y EQUIPOS	0.00	0.00	0.00	0.00	0.00
<b>TOTAL 001 000 DIRECCIÓN Y COORDINACIÓN SUPERIOR</b>		<b>16,760,312.00</b>	<b>1,200,214.00</b>	<b>17,960,526.00</b>	<b>17,337,938.43</b>	<b>96.53</b>
<b>002 000 SERVICIOS ADMINISTRATIVOS GENERALES</b>						
011	PERSONAL PERMANENTE	88,988,026.00	4,886,620.00	93,874,646.00	93,873,354.71	100.00
012	COMPLEMENTO PERSONAL AL SALARIO DEL PERSONAL PERMANENTE	918,492.00	-6,161.00	912,331.00	912,238.65	99.99
013	COMPLEMENTO POR ANTIGÜEDAD AL PERSONAL PERMANENTE	378,420.00	114,311.00	492,731.00	492,396.08	99.93
014	COMPLEMENTO POR CALIDAD PROFESIONAL AL PERSONAL PERMANENTE	4,449,949.00	157,307.00	4,607,256.00	4,606,862.31	99.99
015	COMPLEMENTOS ESPECIFICOS AL PERSONAL PERMANENTE	97,663,153.00	12,754,577.00	110,417,730.00	110,416,467.53	100.00
017	DERECHOS ESCALAFONARIOS	112,770.00	0.00	112,770.00	112,770.00	100.00

Sistema de Contabilidad Integrada Gubernamental  
 Informes de Gestion y Rendicion de Cuentas - IGRC01  
 Ejecución Financiera  
 Expresado en Quetzales  
 DEL MES DE ENERO AL MES DE DICIEMBRE  
 Entidad Institucional = 11130008

PAGINA : 3 DE 78  
 FECHA : 05/01/2018  
 HORA : 11:12.09  
 REPORTE: R00820850.rpt

EJERCICIO: 2017

CORTE: ENTIDAD

PG - SPG - PY - ACT- OB - REN		ASIGNADO	MODIFICADO	VIGENTE	DEVENGADO	% E.JEC
021	PERSONAL SUPERNUMERARIO	20,980,980.00	-856,432.00	20,124,548.00	19,893,846.63	98.85
022	PERSONAL POR CONTRATO	31,293,307.00	-11,640,676.00	19,652,631.00	19,571,545.20	99.59
024	COMP. PERSONAL AL SALARIO DEL PERSONAL TEMP.	111,000.00	-75,420.00	35,580.00	35,550.00	99.92
025	COMP. POR ANTIGUEDAD AL PERSONAL TEMPORAL	13,980.00	-13,075.00	905.00	875.00	96.69
026	COMP. POR CALIDAD PROFESIONAL AL PERSONAL TEMP.	934,876.00	-483,034.00	451,842.00	449,811.16	99.55
027	COMP. ESPECIFICOS AL PERSONAL TEMPORAL	27,925,217.00	-10,205,461.00	17,719,756.00	17,557,274.87	99.08
041	SERV. EXTRAORDINARIOS DE PERSONAL PERMANENTE	0.00	369,500.00	369,500.00	266,800.53	72.21
071	AGUINALDO	21,889,422.00	-855,439.00	21,033,983.00	20,967,921.53	99.69
072	BONIFICACIÓN ANUAL (BONO 14)	21,896,907.00	-1,021,964.00	20,874,943.00	20,839,574.38	99.83
073	BONO VACACIONAL	631,800.00	-45,827.00	585,973.00	582,424.01	99.39
111	ENERGIA ELECTRICA	3,629,951.00	-80,248.00	3,549,703.00	2,855,055.54	80.43
112	AGUA	1,067,733.00	38,623.00	1,106,356.00	739,446.33	66.84
113	TELEFONIA	5,311,209.00	566,141.00	5,877,350.00	4,729,904.62	80.48
114	CORREOS Y TELEGRAFOS	64,994.00	58,697.00	123,691.00	34,947.81	28.25
115	EXTRACCIÓN DE BASURA Y DESTRUCCIÓN DE DESECHOS SÓLIDOS	66,672.00	-23,690.00	42,982.00	37,260.00	86.73
121	DIVULGACION E INFORMACION	184,654.00	-15,571.00	169,083.00	99,952.09	59.11
122	IMPRESION, ENCUADERNACION Y REPRODUCCION	700,143.00	-175,796.00	524,347.00	356,596.56	68.01
133	VIATICOS EN EL INTERIOR	2,097,822.00	-44,750.00	2,053,072.00	1,687,951.76	82.22
135	OTROS VIATICOS Y GASTOS CONEXOS	2,000.00	-2,000.00	0.00	0.00	0.00
141	TRANSPORTE DE PERSONAS	196,982.00	-31,067.00	165,915.00	105,754.83	63.74
142	FLETES	53,000.00	8,515.00	61,515.00	34,642.70	56.32
143	ALMACENAJE	0.00	5,000.00	5,000.00	0.00	0.00
151	ARREND. DE EDIFICIOS Y LOCALES	10,929,636.00	204,956.00	11,134,592.00	10,849,236.24	97.44
153	ARREND. DE MAQUINAS Y EQUIPOS DE OFICINA	40,000.00	0.00	40,000.00	11,429.52	28.57
158	DERECHOS DE BIENES INTANGIBLES	5,723,684.00	7,280,753.00	13,004,437.00	9,831,822.88	75.60
162	MANT. Y REP. DE EQUIPO DE OFICINA	514,773.00	10,850.00	525,623.00	358,911.75	68.28
164	MANT. Y REP. DE EQ. EDUCACIONALES Y RECREATIVOS	44,500.00	7,900.00	52,400.00	20,327.00	38.79

Sistema de Contabilidad Integrada Gubernamental  
 Informes de Gestion y Rendicion de Cuentas - IGRC01  
 Ejecución Financiera  
 Expresado en Quetzales  
 DEL MES DE ENERO AL MES DE DICIEMBRE  
 Entidad Institucional = 11130008

PAGINA : 4 DE 78  
 FECHA : 05/01/2018  
 HORA : 11:12.09  
 REPORTE: R00820850.rpt

EJERCICIO: 2017

CORTE: ENTIDAD

PG - SPG - PY - ACT - OB - REN		ASIGNADO	MODIFICADO	VIGENTE	DEVENGADO	% EJEC
165	MANT. Y REP. DE MEDIOS DE TRANSPORTE	2,055,569.00	-115,235.00	1,940,334.00	1,575,112.60	81.18
166	MANT. Y REP. DE EQUIPO PARA COMUNICACIONES	40,400.00	12,500.00	52,900.00	23,562.00	44.54
168	MANT. Y REP. DE EQUIPO DE COMPUTO	972,291.00	-316,665.00	655,626.00	449,142.01	68.51
169	MANT. Y REP. DE OTRAS MAQUINARIAS Y EQUIPOS	295,850.00	-30,000.00	265,850.00	210,585.00	79.21
171	MANT. Y REP. DE EDIFICIOS	1,320,565.00	-264,870.00	1,055,695.00	752,849.41	71.31
174	MANT. Y REP. DE INSTALACIONES	444,505.00	-49,500.00	395,005.00	296,739.04	75.12
176	MANT. Y REP. DE OTRAS OBRAS E INSTALACIONES	0.00	0.00	0.00	0.00	0.00
183	SERVICIOS JURIDICOS	110,000.00	-61,838.00	48,162.00	0.00	0.00
185	SERVICIOS DE CAPACITACION	1,844,962.00	-152,104.00	1,692,858.00	603,664.36	35.66
186	SERV. DE INFORMATICA Y SISTEMAS COMPUT.	600,000.00	58,400.00	658,400.00	572,059.00	86.89
188	SERV. DE ING., ARQ. Y SUPERVISION DE OBRAS	0.00	75,000.00	75,000.00	60,000.00	80.00
189	OTROS ESTUDIOS Y/O SERVICIOS	0.00	50,000.00	50,000.00	49,990.00	99.98
191	PRIMAS Y GASTOS DE SEGUROS Y FIANZAS	1,027,908.00	3,226.00	1,031,134.00	857,836.81	83.19
195	IMPUESTOS, DERECHOS Y TASAS	167,954.00	-8,379.00	159,575.00	102,132.37	64.00
196	SERVICIOS DE ATENCION Y PROTOCOLO	43,725.00	6,400.00	50,125.00	36,812.00	73.44
197	SERVICIOS DE VIGILANCIA	3,168,800.00	448,155.00	3,616,955.00	3,324,300.00	91.91
199	OTROS SERVICIOS NO PERSONALES	3,005,554.00	41,747.00	3,047,301.00	2,885,810.99	94.70
211	ALIMENTOS PARA PERSONAS	1,174,320.00	-102,836.00	1,071,484.00	911,663.41	85.08
214	PRODUCTOS AGROFORESTALES, MADERA, CORCHO Y SUS MANUFACTURAS	32,000.00	-3,100.00	28,900.00	5,964.75	20.64
223	PIEDRA, ARCILLA Y ARENA	18,000.00	-13,500.00	4,500.00	4,330.00	96.22
224	POMEZ, CAL Y YESO	2,250.00	350.00	2,600.00	2,240.00	86.15
232	ACABADOS TEXTILES	13,785.00	4,000.00	17,785.00	6,451.02	36.27
233	PRENDAS DE VESTIR	94,772.00	-37,270.00	57,502.00	42,442.00	73.81
239	OTROS TEXTILES Y VESTUARIO	22,500.00	0.00	22,500.00	20,475.00	91.00
241	PAPEL DE ESCRITORIO	1,093,107.00	-202,529.00	890,578.00	758,728.68	85.20
242	PAPELES COMERCIALES, CARTONES Y OTROS	24,917.00	-2,635.00	22,282.00	11,146.31	50.02

Sistema de Contabilidad Integrada Gubernamental  
 Informes de Gestión y Rendición de Cuentas - IGRC01  
 Ejecución Financiera  
 Expresado en Quetzales  
 DEL MES DE ENERO AL MES DE DICIEMBRE  
 Entidad Institucional = 11130008

PAGINA : 5 DE 78  
 FECHA : 05/01/2018  
 HORA : 11:12.09  
 REPORTE: R00820850.rpt

EJERCICIO: 2017

CORTE: ENTIDAD

PG - SPG - PY - ACT - OB - REN	ASIGNADO	MODIFICADO	VIGENTE	DEVENGADO	% EJE	
243	PRODUCTOS DE PAPEL O CARTON	450,205.00	-50,649.00	399,556.00	337,194.58	84.39
244	PRODUCTOS DE ARTES GRAFICAS	307,699.00	34,832.00	342,331.00	248,754.74	72.66
245	LIBROS, REVISTAS Y PERIODICOS	43,077.00	5,896.00	48,973.00	35,372.80	72.23
247	ESPECIES TIMBRADAS Y VALORES	23,460.00	6,522.00	29,982.00	5,216.80	17.40
252	ARTICULOS DE CUERO	0.00	2,100.00	2,100.00	1,750.00	83.33
253	LLANTAS Y NEUMATICOS	613,755.00	-257,645.00	356,110.00	253,784.80	71.27
254	ARTICULOS DE CAUCHO	4,800.00	5,440.00	10,240.00	7,167.03	69.99
261	ELEMENTOS Y COMPUESTOS QUIMICOS	33,845.00	13,267.00	47,112.00	31,476.35	66.81
262	COMBUSTIBLES Y LUBRICANTES	2,212,545.00	-153,340.00	2,059,205.00	1,664,832.48	80.85
263	ABONOS Y FERTILIZANTES	750.00	0.00	750.00	0.00	0.00
264	INSECTICIDAS, FUMIGANTES Y SIMILARES	13,158.00	400.00	13,558.00	12,366.92	91.21
266	PRODUCTOS MEDICINALES Y FARMACEUTICOS	10,697.00	0.00	10,697.00	3,986.90	37.27
267	TINTES, PINTURAS Y COLORANTES	2,880,638.00	-108,577.00	2,772,061.00	2,444,676.35	88.19
268	PRODUCTOS PLASTICOS, NYLON, VINIL Y P.V.C.	496,000.00	121,681.00	617,681.00	535,138.49	86.64
269	OTROS PRODUCTOS QUIMICOS Y CONEXOS	27,129.00	8,694.00	35,823.00	19,672.10	54.91
271	PRODUCTOS DE ARCILLA	0.00	3,600.00	3,600.00	0.00	0.00
272	PRODUCTOS DE VIDRIO	37,000.00	-13,460.00	23,540.00	2,290.00	9.73
273	PRODUCTOS DE LOZA Y PORCELANA	26,500.00	-21,000.00	5,500.00	3,239.50	58.90
274	CEMENTO	38,320.00	16,130.00	54,450.00	3,898.44	7.16
275	PROD. DE CEMENTO, POMEZ, ASBESTO Y YESO	3,000.00	17,800.00	20,800.00	2,365.00	11.37
279	OTROS PRODUCTOS DE MINERALES NO METALICOS	0.00	400.00	400.00	399.00	99.75
281	PRODUCTOS SIDERURGICOS	12,000.00	6,237.00	18,237.00	0.00	0.00
282	PRODUCTOS METALURGICOS NO FERRICOS	0.00	2,880.00	2,880.00	0.00	0.00
283	PRODUCTOS DE METAL	3,340.00	10,642.00	13,982.00	6,911.94	49.43
284	ESTRUCTURAS METALICAS ACABADAS	9,000.00	66,500.00	75,500.00	69,055.00	91.46
286	HERRAMIENTAS MENORES	70,399.00	-45,476.00	24,923.00	14,964.93	60.04
289	OTROS PRODUCTOS METALICOS	37,858.00	4,778.00	42,636.00	8,733.41	20.48

Sistema de Contabilidad Integrada Gubernamental  
 Informes de Gestion y Rendicion de Cuentas - IGRC01  
 Ejecución Financiera  
 Expresado en Quetzales  
 DEL MES DE ENERO AL MES DE DICIEMBRE  
 Entidad Institucional = 11130008

PAGINA : 6 DE 78  
 FECHA : 05/01/2018  
 HORA : 11:12.09  
 REPORTE: R00820850.rpt

EJERCICIO: 2017

CORTE: ENTIDAD

PG - SPG - PY - ACT - OB - REN		ASIGNADO	MODIFICADO	VIGENTE	DEVENGADO	% EJE
291	UTILES DE OFICINA	752,476.00	5,150.00	757,626.00	539,374.42	71.19
292	UTILES DE LIMPIEZA Y PRODUCTOS SANITARIOS	384,399.00	9,918.00	394,317.00	312,420.53	79.23
293	UTILES EDUCACIONALES Y CULTURALES	14,966.00	214.00	15,180.00	11,621.07	76.56
294	UTILES DEPORTIVOS Y RECREATIVOS	8,900.00	35,750.00	44,650.00	29,903.25	66.97
295	UTILES MENORES MEDICO-QUIRURGICOS Y DE LAB.	5,200.00	0.00	5,200.00	4,998.95	96.13
296	UTILES DE COCINA Y COMEDOR	9,150.00	12,000.00	21,150.00	7,465.62	35.30
297	UTILES, ACCESORIOS Y MATERIALES ELECTRICOS	288,006.00	220,136.00	508,142.00	351,859.63	69.24
298	ACCESORIOS Y REPUESTOS EN GENERAL	1,071,995.00	-32,978.00	1,039,017.00	750,711.63	72.25
299	OTROS MATERIALES Y SUMINISTROS	2,270.00	9,850.00	12,120.00	9,108.25	75.15
322	EQUIPO DE OFICINA	1,543,451.00	630,293.00	2,173,744.00	1,838,579.04	84.58
323	EQUIPO MEDICO-SANITARIO Y DE LABORATORIO	2,900.00	0.00	2,900.00	2,720.00	93.79
324	EQUIPO EDUCACIONAL, CULTURAL Y RECREATIVO	498,773.00	191,740.00	690,513.00	560,436.34	81.16
325	EQUIPO DE TRANSPORTE	1,550,000.00	260,250.00	1,810,250.00	0.00	0.00
326	EQUIPO PARA COMUNICACIONES	3,836,780.00	2,244,995.00	6,081,775.00	5,397,206.99	88.74
328	EQUIPO DE COMPUTO	21,961,703.00	-3,076,091.00	18,885,612.00	6,770,713.31	35.85
329	OTRAS MAQUINARIAS Y EQUIPOS	561,800.00	1,597,847.00	2,159,647.00	1,130,736.08	52.36
411	AYUDA PARA FUNERALES	1,015,089.00	-750,300.00	264,789.00	263,766.05	99.61
412	PRESTACIONES POSTUMAS	4,677,367.00	-3,257,340.00	1,420,027.00	1,420,022.15	100.00
413	INDEMNIZACIONES AL PERSONAL	21,226,732.00	-3,076,520.00	18,150,212.00	18,150,205.31	100.00
415	VACACIONES PAGADAS POR RETIRO	1,280,812.00	-189,550.00	1,091,262.00	1,091,252.65	100.00
416	BECAS DE ESTUDIO EN EL INTERIOR	17,400.00	-17,400.00	0.00	0.00	0.00
419	OTRAS TRANSFERENCIAS A PERSONAS INDIVIDUALES	9,072,000.00	49,200.00	9,121,200.00	8,713,484.18	95.53
913	SENTENCIAS JUDICIALES	6,800,000.00	-5,585,495.00	1,214,505.00	1,213,836.86	99.94
991	CREDITOS DE RESERVA	0.00	0.00	0.00	0.00	0.00
<b>TOTAL 002 000 SERVICIOS ADMINISTRATIVOS GENERALES</b>		<b>450,327,130.00</b>	<b>-10,814,423.00</b>	<b>439,512,707.00</b>	<b>410,180,678.85</b>	<b>93.33</b>
<b>003 000 SERVICIOS DE AUDITORÍA Y CONTROL INTERNO</b>						
011	PERSONAL PERMANENTE	2,680,920.00	-135,817.00	2,545,103.00	2,545,103.00	100.00

Sistema de Contabilidad Integrada Gubernamental  
 Informes de Gestion y Rendicion de Cuentas - IGRC01  
 Ejecución Financiera  
 Expresado en Quetzales  
 DEL MES DE ENERO AL MES DE DICIEMBRE  
 Entidad Institucional = 11130008

PAGINA : 7 DE 78  
 FECHA : 05/01/2018  
 HORA : 11:12.09  
 REPORTE: R00820850.rpt

EJERCICIO: 2017

CORTE: ENTIDAD

PG - SPG - PY - ACT - OB - REN		ASIGNADO	MODIFICADO	VIGENTE	DEVENGADO	% EJEC
012	COMPLEMENTO PERSONAL AL SALARIO DEL PERSONAL PERMANENTE	26,400.00	-1,590.00	24,810.00	24,800.00	99.96
013	COMPLEMENTO POR ANTIGÜEDAD AL PERSONAL PERMANENTE	600.00	-190.00	410.00	400.00	97.56
014	COMPLEMENTO POR CALIDAD PROFESIONAL AL PERSONAL PERMANENTE	157,500.00	-13,490.00	144,010.00	144,000.00	99.99
015	COMPLEMENTOS ESPECIFICOS AL PERSONAL PERMANENTE	2,590,556.00	-29,806.00	2,560,750.00	2,560,749.05	100.00
022	PERSONAL POR CONTRATO	432,000.00	-5,151.00	426,849.00	426,838.71	100.00
026	COMP. POR CALIDAD PROFESIONAL AL PERSONAL TEMP.	9,000.00	-86.00	8,914.00	8,903.23	99.88
027	COMP. ESPECIFICOS AL PERSONAL TEMPORAL	180,960.00	-3,846.00	184,806.00	184,805.16	100.00
071	AGUINALDO	496,742.00	-14,600.00	482,142.00	482,131.81	100.00
072	BONIFICACION ANUAL (BONO 14)	496,742.00	-11,502.00	485,240.00	485,229.23	100.00
073	BONO VACACIONAL	7,800.00	-511.00	7,289.00	7,278.68	99.86
114	CORREOS Y TELEGRAFOS	5,000.00	-4,000.00	1,000.00	0.00	0.00
122	IMPRESION, ENCUADERNACION Y REPRODUCCION	1,000.00	0.00	1,000.00	999.60	99.96
133	VIATICOS EN EL INTERIOR	169,000.00	10,000.00	179,000.00	166,954.24	93.27
158	DERECHOS DE BIENES INTANGIBLES	5,000.00	0.00	5,000.00	4,500.00	90.00
162	MANT. Y REP. DE EQUIPO DE OFICINA	5,000.00	-3,500.00	1,500.00	1,190.00	79.33
168	MANT. Y REP. DE EQUIPO DE COMPUTO	3,000.00	-3,000.00	6,000.00	3,797.00	63.28
169	MANT. Y REP. DE OTRAS MAQUINARIAS Y EQUIPOS	2,000.00	-1,000.00	1,000.00	650.00	65.00
185	SERVICIOS DE CAPACITACION	35,000.00	-25,000.00	10,000.00	8,014.50	80.15
195	IMPUESTOS, DERECHOS Y TASAS	2,000.00	0.00	2,000.00	0.00	0.00
211	ALIMENTOS PARA PERSONAS	5,000.00	-5,000.00	0.00	0.00	0.00
239	OTROS TEXTILES Y VESTUARIO	0.00	22,400.00	22,400.00	0.00	0.00
241	PAPEL DE ESCRITORIO	5,000.00	0.00	5,000.00	4,663.77	93.28
243	PRODUCTOS DE PAPEL O CARTON	3,075.00	-3,000.00	75.00	0.00	0.00
244	PRODUCTOS DE ARTES GRAFICAS	5,000.00	0.00	5,000.00	2,701.06	54.02
252	ARTICULOS DE CUERO	0.00	0.00	0.00	0.00	0.00
262	COMBUSTIBLES Y LUBRICANTES	100,000.00	0.00	100,000.00	100,000.00	100.00

Sistema de Contabilidad Integrada Gubernamental  
 Informes de Gestion y Rendicion de Cuentas - IGRC01  
 Ejecución Financiera  
 Expresado en Quetzales  
 DEL MES DE ENERO AL MES DE DICIEMBRE  
 Entidad Institucional = 11130008

PAGINA : 8 DE 78  
 FECHA : 05/01/2018  
 HORA : 11:12.09  
 REPORTE: R00820850.rpt

EJERCICIO: 2017

CORTE: ENTIDAD

PG - SPG - PY - ACT - OB - REN		ASIGNADO	MODIFICADO	VIGENTE	DEVENGADO	% EJEC
267	TINTES, PINTURAS Y COLORANTES	15,000.00	6,000.00	21,000.00	14,552.00	69.30
268	PRODUCTOS PLASTICOS, NYLON, VINIL Y P.V.C.	7,500.00	0.00	7,500.00	7,485.00	99.80
291	UTILES DE OFICINA	3,500.00	6,000.00	9,500.00	5,646.35	59.44
326	EQUIPO PARA COMUNICACIONES	0.00	2,500.00	2,500.00	1,705.00	68.20
328	EQUIPO DE COMPUTO	0.00	71,000.00	71,000.00	70,730.00	99.62
991	CREDITOS DE RESERVA	0.00	0.00	0.00	0.00	0.00
<b>TOTAL 003 000 SERVICIOS DE AUDITORIA Y CONTROL INTERNO</b>		<b>7,450,295.00</b>	<b>-129,497.00</b>	<b>7,320,798.00</b>	<b>7,263,827.39</b>	<b>99.22</b>
<b>004 000 SERVICIOS DE PLANIFICACIÓN</b>						
011	PERSONAL PERMANENTE	1,617,036.00	1,033,498.00	2,650,534.00	2,650,522.64	100.00
012	COMPLEMENTO PERSONAL AL SALARIO DEL PERSONAL PERMANENTE	30,000.00	-11,990.00	18,010.00	18,000.00	99.94
013	COMPLEMENTO POR ANTIGÜEDAD AL PERSONAL PERMANENTE	1,260.00	1,124.00	2,384.00	2,383.56	99.98
014	COMPLEMENTO POR CALIDAD PROFESIONAL AL PERSONAL PERMANENTE	81,000.00	50,121.00	131,121.00	131,080.65	99.97
015	COMPLEMENTOS ESPECIFICOS AL PERSONAL PERMANENTE	1,641,093.00	1,212,479.00	2,853,572.00	2,853,560.52	100.00
022	PERSONAL POR CONTRATO	2,838,732.00	-1,381,435.00	1,457,297.00	1,422,286.51	97.60
025	COMP. POR ANTIGÜEDAD AL PERSONAL TEMPORAL	840.00	-830.00	10.00	0.00	0.00
026	COMP. POR CALIDAD PROFESIONAL AL PERSONAL TEMP.	108,000.00	-72,365.00	35,635.00	33,375.00	93.66
027	COMP. ESPECIFICOS AL PERSONAL TEMPORAL	2,054,550.00	-1,370,868.00	683,682.00	649,698.23	95.03
071	AGUINALDO	684,220.00	-36,562.00	647,658.00	647,626.21	100.00
072	BONIFICACION ANUAL (BONO 14)	684,220.00	-31,198.00	653,022.00	652,981.70	99.99
073	BONO VACACIONAL	10,800.00	-878.00	9,922.00	9,891.51	99.69
081	PERSONAL ADMINISTRATIVO, TÉCNICO, PROFESIONAL Y OPERATIVO	0.00	3,420,000.00	3,420,000.00	3,093,600.00	90.46
114	CORREOS Y TELEGRAFOS	0.00	2,000.00	2,000.00	1,286.00	64.30
121	DIVULGACION E INFORMACION	345,000.00	-170,690.00	174,310.00	93,113.12	53.42
122	IMPRESION, ENCUADERNACION Y REPRODUCCION	1,005,000.00	-499,000.00	506,000.00	4,894.29	0.97
133	VIATICOS EN EL INTERIOR	80,000.00	-60,000.00	20,000.00	5,204.42	26.02
141	TRANSPORTE DE PERSONAS	3,000.00	0.00	3,000.00	855.00	28.50

Sistema de Contabilidad Integrada Gubernamental  
 Informes de Gestion y Rendicion de Cuentas - IGRC01  
 Ejecución Financiera  
 Expresado en Quetzales  
 DEL MES DE ENERO AL MES DE DICIEMBRE  
 Entidad Institucional = 11130008

PAGINA : 9 DE 78  
 FECHA : 05/01/2018  
 HORA : 11:12.09  
 REPORTE: R00820850.rpt

EJERCICIO: 2017

CORTE: ENTIDAD

PG - SPG - PY - ACT - OB - REN		ASIGNADO	MODIFICADO	VIGENTE	DEVENGADO	% EJEC
153	ARREND. DE MAQUINAS Y EQUIPOS DE OFICINA	131,200.00	0.00	131,200.00	101,194.00	77.13
158	DERECHOS DE BIENES INTANGIBLES	70,000.00	-36,000.00	34,000.00	3,559.50	10.47
162	MANT. Y REP. DE EQUIPO DE OFICINA	35,000.00	-25,000.00	10,000.00	7,084.80	70.85
165	MANT. Y REP. DE MEDIOS DE TRANSPORTE	50,000.00	0.00	50,000.00	36,901.09	73.80
168	MANT. Y REP. DE EQUIPO DE COMPUTO	33,951.00	-28,951.00	5,000.00	2,010.00	40.20
171	MANT. Y REP. DE EDIFICIOS	57,155,000.00	-14,400,927.00	42,754,073.00	0.00	0.00
181	ESTUDIOS, INVEST. Y PROYECTOS DE FACTIBILIDAD	7,290,000.00	-7,290,000.00	0.00	0.00	0.00
183	SERVICIOS JURIDICOS	396,000.00	-396,000.00	0.00	0.00	0.00
184	SERV. ECONOMICOS, CONTABLES Y DE AUDITORIA	1,327,301.00	-827,301.00	500,000.00	289,158.26	57.83
185	SERVICIOS DE CAPACITACION	330,777.00	0.00	330,777.00	32,925.00	9.95
186	SERV. DE INFORMATICA Y SISTEMAS COMPUT.	0.00	210,000.00	210,000.00	0.00	0.00
188	SERV. DE ING., ARQ. Y SUPERVISION DE OBRAS	31,872,000.00	-16,787,296.00	15,084,704.00	4,200,340.00	27.85
189	OTROS ESTUDIOS Y/O SERVICIOS	7,774,800.00	-5,133,800.00	2,641,000.00	531,000.00	20.11
191	PRIMAS Y GASTOS DE SEGUROS Y FIANZAS	65,000.00	-24,000.00	41,000.00	30,968.13	75.53
195	IMPUESTOS, DERECHOS Y TASAS	10,000.00	0.00	10,000.00	352.00	3.52
199	OTROS SERVICIOS NO PERSONALES	5,250.00	-3,750.00	1,500.00	1,136.00	75.73
211	ALIMENTOS PARA PERSONAS	27,500.00	-20,660.00	6,840.00	6,628.90	96.91
241	PAPEL DE ESCRITORIO	6,250.00	16,330.00	22,580.00	13,776.00	61.01
243	PRODUCTOS DE PAPEL O CARTON	1,101.00	6,900.00	8,001.00	2,972.60	37.15
244	PRODUCTOS DE ARTES GRAFICAS	2,115.00	19,000.00	21,115.00	6,756.00	32.00
245	LIBROS, REVISTAS Y PERIODICOS	1,000.00	1,000.00	2,000.00	795.00	39.75
247	ESPECIES TIMBRADAS Y VALORES	500.00	0.00	500.00	0.00	0.00
253	LLANTAS Y NEUMATICOS	35,000.00	-20,000.00	15,000.00	13,380.00	89.20
262	COMBUSTIBLES Y LUBRICANTES	70,000.00	0.00	70,000.00	70,000.00	100.00
267	TINTES, PINTURAS Y COLORANTES	86,562.00	-41,562.00	45,000.00	24,736.00	54.97
268	PRODUCTOS PLASTICOS, NYLON, VINIL Y P.V.C.	4,801.00	-3,301.00	1,500.00	1,123.00	74.87
291	UTILES DE OFICINA	5,790.00	14,670.00	20,460.00	7,207.68	35.23



Sistema de Contabilidad Integrada Gubernamental  
 Informes de Gestion y Rendicion de Cuentas - IGRC01  
 Ejecución Financiera  
 Expresado en Quetzales  
 DEL MES DE ENERO AL MES DE DICIEMBRE  
 Entidad Institucional = 11130008

PAGINA : 10 DE 78  
 FECHA : 05/01/2018  
 HORA : 11:12.09  
 REPORTE: R00820850.rpt

EJERCICIO: 2017

CORTE: ENTIDAD

PG - SPG - PY - ACT - OB - REN		ASIGNADO	MODIFICADO	VIGENTE	DEVENGADO	% EJEC
292	UTILES DE LIMPIEZA Y PRODUCTOS SANITARIOS	0.00	500.00	500.00	397.90	79.58
297	UTILES, ACCESORIOS Y MATERIALES ELECTRICOS	0.00	25,000.00	25,000.00	4,883.89	19.54
298	ACCESORIOS Y REPUESTOS EN GENERAL	0.00	20,000.00	20,000.00	7,832.26	39.16
322	EQUIPO DE OFICINA	0.00	100,000.00	100,000.00	87,087.00	87.09
324	EQUIPO EDUCACIONAL, CULTURAL Y RECREATIVO	0.00	15,000.00	15,000.00	0.00	0.00
328	EQUIPO DE COMPUTO	0.00	237,514.00	237,514.00	86,449.00	36.40
991	CREDITOS DE RESERVA	0.00	0.00	0.00	0.00	0.00
<b>TOTAL 004 000 SERVICIOS DE PLANIFICACIÓN</b>		<b>117,971,649.00</b>	<b>-42,289,228.00</b>	<b>75,682,421.00</b>	<b>17,841,013.37</b>	<b>23.57</b>
<b>005 000 SERVICIOS DE ADMINISTRACIÓN FINANCIERA</b>						
011	PERSONAL PERMANENTE	1,397,760.00	-89,470.00	1,308,290.00	1,308,289.25	100.00
012	COMPLEMENTO PERSONAL AL SALARIO DEL PERSONAL PERMANENTE	43,200.00	0.00	43,200.00	43,200.00	100.00
013	COMPLEMENTO POR ANTIGÜEDAD AL PERSONAL PERMANENTE	0.00	600.00	600.00	600.00	100.00
014	COMPLEMENTO POR CALIDAD PROFESIONAL AL PERSONAL PERMANENTE	58,500.00	-4,954.00	53,546.00	53,535.16	99.98
015	COMPLEMENTOS ESPECIFICOS AL PERSONAL PERMANENTE	1,448,127.00	-12,731.00	1,435,396.00	1,435,396.00	100.00
021	PERSONAL SUPERNUMERARIO	87,240.00	-224.00	87,016.00	87,005.48	99.99
022	PERSONAL POR CONTRATO	624,000.00	0.00	624,000.00	624,000.00	100.00
024	COMP. PERSONAL AL SALARIO DEL PERSONAL TEMP.	7,800.00	0.00	7,800.00	7,800.00	100.00
026	COMP. POR CALIDAD PROFESIONAL AL PERSONAL TEMP.	9,000.00	0.00	9,000.00	9,000.00	100.00
027	COMP. ESPECIFICOS AL PERSONAL TEMPORAL	293,894.00	14,912.00	308,806.00	308,805.52	100.00
041	SERV. EXTRAORDINARIOS DE PERSONAL PERMANENTE	0.00	32,000.00	32,000.00	28,851.40	90.16
071	AGUINALDO	323,802.00	-6,364.00	317,438.00	317,427.90	100.00
072	BONIFICACION ANUAL (BONO 14)	323,802.00	-12,889.00	310,913.00	310,902.17	100.00
073	BONO VACACIONAL	5,600.00	-191.00	5,409.00	5,398.90	99.81
122	IMPRESION, ENCUADERNACION Y REPRODUCCION	3,223.00	0.00	3,223.00	1,170.00	36.30
133	VIATICOS EN EL INTERIOR	12,600.00	-7,400.00	5,200.00	0.00	0.00

Sistema de Contabilidad Integrada Gubernamental  
 Informes de Gestión y Rendición de Cuentas - IGRC01  
 Ejecución Financiera  
 Expresado en Quetzales  
 DEL MES DE ENERO AL MES DE DICIEMBRE  
 Entidad Institucional = 11130008

PAGINA : 11 DE 78  
 FECHA : 05/01/2018  
 HORA : 11:12.09  
 REPORTE: R00820850.rpt

EJERCICIO: 2017

CORTE: ENTIDAD

PG - SPG - PY - ACT - DB - REN		ASIGNADO	MODIFICADO	VIGENTE	DEVENGADO	% EJE
141	TRANSPORTE DE PERSONAS	3,000.00	0.00	3,000.00	2,439.00	81.30
162	MANT. Y REP. DE EQUIPO DE OFICINA	40,000.00	-20,200.00	19,800.00	17,479.00	88.28
168	MANT. Y REP. DE EQUIPO DE COMPUTO	34,160.00	-20,400.00	13,760.00	13,690.00	99.49
171	MANT. Y REP. DE EDIFICIOS	5,000,000.00	-5,000,000.00	0.00	0.00	0.00
195	IMPUESTOS, DERECHOS Y TASAS	7,180.00	-5,000.00	2,180.00	280.50	12.87
199	OTROS SERVICIOS NO PERSONALES	1,500.00	0.00	1,500.00	610.00	40.67
211	ALIMENTOS PARA PERSONAS	22,500.00	-7,000.00	15,500.00	9,409.70	60.71
241	PAPEL DE ESCRITORIO	22,000.00	-1,400.00	20,600.00	15,471.85	75.11
243	PRODUCTOS DE PAPEL O CARTON	6,080.00	-4,000.00	2,080.00	1,340.00	64.42
244	PRODUCTOS DE ARTES GRAFICAS	5,489.00	-3,000.00	2,489.00	636.60	25.58
245	LIBROS, REVISTAS Y PERIODICOS	1,102.00	0.00	1,102.00	1,095.00	99.36
247	ESPECIES TIMBRADAS Y VALORES	720.00	0.00	720.00	246.00	34.17
254	ARTICULOS DE CAUCHO	600.00	0.00	600.00	275.00	45.83
267	TINTES, PINTURAS Y COLORANTES	79,210.00	-59,000.00	20,210.00	19,773.00	97.84
268	PRODUCTOS PLASTICOS, NYLON, VINIL Y P.V.C.	1,250.00	0.00	1,250.00	713.90	57.11
291	UTILES DE OFICINA	29,112.00	-25,000.00	4,112.00	3,616.00	87.94
293	UTILES EDUCACIONALES Y CULTURALES	504.00	0.00	504.00	0.00	0.00
298	ACCESORIOS Y REPUESTOS EN GENERAL	0.00	6,000.00	6,000.00	4,839.00	80.65
328	EQUIPO DE COMPUTO	0.00	35,000.00	35,000.00	34,315.00	98.04
<b>TOTAL 005 000 SERVICIOS DE ADMINISTRACIÓN FINANCIERA</b>		<b>9,892,955.00</b>	<b>-5,190,711.00</b>	<b>4,702,244.00</b>	<b>4,667,611.33</b>	<b>99.26</b>
<b>006 000 SERVICIOS DE CALIFICACIÓN DE PERSONAL</b>						
011	PERSONAL PERMANENTE	1,433,084.00	2,442.00	1,435,526.00	1,435,525.08	100.00
012	COMPLEMENTO PERSONAL AL SALARIO DEL PERSONAL PERMANENTE	35,160.00	-2,390.00	32,770.00	32,760.00	99.97
013	COMPLEMENTO POR ANTIGÜEDAD AL PERSONAL PERMANENTE	16,140.00	310.00	16,450.00	16,440.00	99.94
014	COMPLEMENTO POR CALIDAD PROFESIONAL AL PERSONAL PERMANENTE	35,438.00	0.00	35,438.00	35,437.56	100.00
015	COMPLEMENTOS ESPECIFICOS AL PERSONAL PERMANENTE	1,341,424.00	132,002.00	1,473,426.00	1,473,425.56	100.00
017	DERECHOS ESCALAFONARIOS	310,257.00	11,616.00	321,873.00	321,873.00	100.00

Sistema de Contabilidad Integrada Gubernamental  
 Informes de Gestion y Rendición de Cuentas - IGRC01  
 Ejecución Financiera  
 Expresado en Quetzales  
 DEL MES DE ENERO AL MES DE DICIEMBRE  
 Entidad Institucional = 11130008

PAGINA : 12 DE 78  
 FECHA : 05/01/2018  
 HORA : 11:12.09  
 REPORTE: R008208S0.rpt

EJERCICIO: 2017

CORTE: ENTIDAD

PG - SPG - PY - ACT - OB - REN		ASIGNADO	MODIFICADO	VIGENTE	DEVENGADO	% EJE
022	PERSONAL POR CONTRATO	240,000.00	0.00	240,000.00	240,000.00	100.00
026	COMP. POR CALIDAD PROFESIONAL AL PERSONAL TEMP.	4,500.00	0.00	4,500.00	4,500.00	100.00
027	COMP. ESPECIFICOS AL PERSONAL TEMPORAL	97,200.00	10,210.00	107,410.00	107,409.68	100.00
061	DIETAS	180,000.00	0.00	180,000.00	143,250.00	79.58
071	AGUINALDO	283,296.00	1,037.00	284,333.00	284,322.34	100.00
072	BONIFICACION ANUAL (BONO 14)	283,296.00	4,971.00	288,267.00	288,266.28	100.00
073	BONO VACACIONAL	9,000.00	81.00	9,081.00	9,080.33	99.99
111	ENERGIA ELECTRICA	48,000.00	0.00	48,000.00	41,553.08	86.57
112	AGUA	10,272.00	0.00	10,272.00	1,373.28	13.37
113	TELEFONIA	26,400.00	0.00	26,400.00	25,296.00	95.82
115	EXTRACCIÓN DE BASURA Y DESTRUCCIÓN DE DESECHOS SÓLIDOS	7,260.00	0.00	7,260.00	6,000.00	82.64
122	IMPRESION, ENCUADERNACION Y REPRODUCCION	16,790.00	430.00	17,220.00	15,799.50	91.75
133	VIATICOS EN EL INTERIOR	0.00	1,260.00	1,260.00	0.00	0.00
141	TRANSPORTE DE PERSONAS	1,100.00	2,867.00	3,967.00	967.00	24.38
151	ARREND. DE EDIFICIOS Y LOCALES	465,750.00	12,099.00	477,849.00	477,846.00	100.00
158	DERECHOS DE BIENES INTANGIBLES	0.00	1,000.00	1,000.00	1,000.00	100.00
162	MANT. Y REP. DE EQUIPO DE OFICINA	2,600.00	350.00	2,950.00	2,950.00	100.00
164	MANT. Y REP. DE EQ. EDUCACIONALES Y RECREATIVOS	1,000.00	-1,000.00	0.00	0.00	0.00
168	MANT. Y REP. DE EQUIPO DE COMPUTO	71,370.00	-23,000.00	48,370.00	18,779.00	38.82
169	MANT. Y REP. DE OTRAS MAQUINARIAS Y EQUIPOS	13,600.00	-8,200.00	5,400.00	4,560.00	84.44
171	MANT. Y REP. DE EDIFICIOS	133,096.00	-12,099.00	120,997.00	79,172.16	65.43
174	MANT. Y REP. DE INSTALACIONES	9,000.00	-9,000.00	0.00	0.00	0.00
181	ESTUDIOS, INVEST. Y PROYECTOS DE FACTIBILIDAD	0.00	0.00	0.00	0.00	0.00
195	IMPUESTOS, DERECHOS Y TASAS	1,000.00	0.00	1,000.00	596.20	59.62
199	OTROS SERVICIOS NO PERSONALES	0.00	17,589.00	17,589.00	16,789.00	95.45
211	ALIMENTOS PARA PERSONAS	4,520.00	0.00	4,520.00	4,520.00	100.00
232	ACABADOS TEXTILES	240.00	0.00	240.00	236.80	98.67

Sistema de Contabilidad Integrada Gubernamental  
 Informes de Gestion y Rendicion de Cuentas - IGRC01  
 Ejecución Financiera  
 Expresado en Quetzales  
 DEL MES DE ENERO AL MES DE DICIEMBRE  
 Entidad Institucional = 11130008

PAGINA : 13 DE 78  
 FECHA : 05/01/2018  
 HORA : 11:12.09  
 REPORTE: R00820850.rpt

EJERCICIO: 2017

CORTE: ENTIDAD

PG - SPG - PY - ACT - DB - REN		ASIGNADO	MODIFICADO	VIGENTE	DEVENGADO	% EJE
241	PAPEL DE ESCRITORIO	11,680.00	-370.00	11,310.00	10,415.50	92.09
242	PAPELES COMERCIALES, CARTONES Y OTROS	3,610.00	0.00	3,610.00	3,280.00	90.86
243	PRODUCTOS DE PAPEL O CARTON	17,570.00	0.00	17,570.00	13,985.95	79.60
244	PRODUCTOS DE ARTES GRAFICAS	515.00	4,146.00	4,661.00	4,660.90	100.00
245	LIBROS, REVISTAS Y PERIODICOS	1,100.00	0.00	1,100.00	677.30	61.57
261	ELEMENTOS Y COMPUESTOS QUIMICOS	735.00	0.00	735.00	489.80	66.64
264	INSECTICIDAS, FUMIGANTES Y SIMILARES	2,080.00	0.00	2,080.00	2,050.00	98.56
267	TINTES, PINTURAS Y COLORANTES	60,040.00	-8,859.00	51,181.00	43,371.50	84.74
268	PRODUCTOS PLASTICOS, NYLON, VINIL Y P.V.C.	600.00	63.00	663.00	550.00	82.96
283	PRODUCTOS DE METAL	0.00	250.00	250.00	247.98	99.19
286	HERRAMIENTAS MENORES	0.00	300.00	300.00	0.00	0.00
291	UTILES DE OFICINA	17,050.00	0.00	17,050.00	16,408.05	96.23
292	UTILES DE LIMPIEZA Y PRODUCTOS SANITARIOS	9,010.00	252.00	9,262.00	9,261.20	99.99
293	UTILES EDUCACIONALES Y CULTURALES	40.00	196.00	236.00	163.90	69.45
295	UTILES MENORES MEDICO-QUIRURGICOS Y DE LAB.	216.00	0.00	216.00	103.75	48.03
297	UTILES, ACCESORIOS Y MATERIALES ELECTRICOS	6,130.00	0.00	6,130.00	5,914.29	96.48
299	OTROS MATERIALES Y SUMINISTROS	0.00	300.00	300.00	0.00	0.00
322	EQUIPO DE OFICINA	26,775.00	9,188.00	35,963.00	35,442.15	98.55
326	EQUIPO PARA COMUNICACIONES	0.00	12,400.00	12,400.00	1,190.00	9.60
328	EQUIPO DE COMPUTO	283,500.00	-15,342.00	248,158.00	113,461.00	45.72
329	OTRAS MAQUINARIAS Y EQUIPOS	0.00	15,180.00	15,180.00	11,558.00	76.14
<b>TOTAL 006 000 SERVICIOS DE CALIFICACIÓN DE PERSONAL</b>		<b>5,501,444.00</b>	<b>160,279.00</b>	<b>5,661,723.00</b>	<b>5,362,959.12</b>	<b>94.72</b>
<b>007 000 SERVICIOS DE APOYO A LA INSTITUCIONALIZACIÓN DE LA EQUIDAD, GÉNERO Y ETNIA</b>						
111	ENERGIA ELECTRICA	4,000.00	2,300.00	6,300.00	5,733.66	91.01
113	TELEFONIA	2,500.00	0.00	2,500.00	1,277.00	51.08
122	IMPRESION, ENCUADERNACION Y REPRODUCCION	177,642.00	-63,732.00	113,910.00	53,725.75	47.17

Sistema de Contabilidad Integrada Gubernamental  
 Informes de Gestión y Rendición de Cuentas - IGRC01  
 Ejecución Financiera  
 Expresado en Quetzales  
 DEL MES DE ENERO AL MES DE DICIEMBRE  
 Entidad Institucional = 11130008

PAGINA : 14 DE 78  
 FECHA : 05/01/2018  
 HORA : 11:12:09  
 REPORTE: R00820850.rpt

EJERCICIO: 2017

CORTE: ENTIDAD

PG - SPG - PY - ACT - OB - REN		ASIGNADO	MODIFICADO	VIGENTE	DEVENGADO	% EJEC
133	VIATICOS EN EL INTERIOR	10,000.00	13,533.00	23,533.00	9,608.50	40.83
135	OTROS VIATICOS Y GASTOS CONEXOS	2,000.00	0.00	2,000.00	0.00	0.00
141	TRANSPORTE DE PERSONAS	4,000.00	0.00	4,000.00	1,580.00	39.50
151	ARREND. DE EDIFICIOS Y LOCALES	105,000.00	0.00	105,000.00	102,360.00	97.49
162	MANT. Y REP. DE EQUIPO DE OFICINA	13,000.00	-8,358.00	4,642.00	1,500.00	32.31
168	MANT. Y REP. DE EQUIPO DE COMPUTO	8,023.00	0.00	8,023.00	600.00	7.48
171	MANT. Y REP. DE EDIFICIOS	16,396.00	-16,396.00	0.00	0.00	0.00
189	OTROS ESTUDIOS Y/O SERVICIOS	0.00	10,000.00	10,000.00	0.00	0.00
199	OTROS SERVICIOS NO PERSONALES	0.00	10,000.00	10,000.00	2,250.00	22.50
211	ALIMENTOS PARA PERSONAS	57,625.00	0.00	57,625.00	44,887.00	77.90
241	PAPEL DE ESCRITORIO	13,750.00	-5,000.00	8,750.00	1,591.71	18.19
243	PRODUCTOS DE PAPEL O CARTON	18,585.00	-5,000.00	13,585.00	11,396.25	83.89
244	PRODUCTOS DE ARTES GRAFICAS	14,550.00	-5,000.00	9,550.00	9,024.10	94.49
245	LIBROS, REVISTAS Y PERIODICOS	2,039.00	-2,039.00	0.00	0.00	0.00
262	COMBUSTIBLES Y LUBRICANTES	0.00	10,000.00	10,000.00	10,000.00	100.00
267	TINTES, PINTURAS Y COLORANTES	16,020.00	-7,240.00	8,780.00	8,780.00	100.00
268	PRODUCTOS PLASTICOS, NYLON, VINIL Y P.V.C.	12,162.00	-5,000.00	7,162.00	7,016.49	97.97
291	UTILES DE OFICINA	13,263.00	14,350.00	27,613.00	19,488.74	70.58
292	UTILES DE LIMPIEZA Y PRODUCTOS SANITARIOS	675.00	100.00	775.00	740.00	95.48
293	UTILES EDUCACIONALES Y CULTURALES	250.00	-5,882.00	6,132.00	0.00	0.00
297	UTILES, ACCESORIOS Y MATERIALES ELECTRICOS	3,520.00	0.00	3,520.00	0.00	0.00
298	ACCESORIOS Y REPUESTOS EN GENERAL	5,000.00	0.00	5,000.00	4,025.00	80.50
299	OTROS MATERIALES Y SUMINISTROS	0.00	1,500.00	1,500.00	1,498.50	99.90
322	EQUIPO DE OFICINA	0.00	3,489.00	3,489.00	1,997.26	57.24
324	EQUIPO EDUCACIONAL, CULTURAL Y RECREATIVO	0.00	15,000.00	15,000.00	9,240.00	61.60
326	EQUIPO PARA COMUNICACIONES	0.00	7,000.00	7,000.00	5,600.00	80.00
328	EQUIPO DE COMPUTO	0.00	24,611.00	24,611.00	24,611.00	100.00

Sistema de Contabilidad Integrada Gubernamental  
 Informes de Gestion y Rendicion de Cuentas - IGRC01  
 Ejecución Financiera  
 Expresado en Quetzales  
 DEL MES DE ENERO AL MES DE DICIEMBRE  
 Entidad Institucional = 11130008

PAGINA : 15 DE 78  
 FECHA : 05/01/2018  
 HORA : 11:12.09  
 REPORTE: R00820850.rpt

EJERCICIO: 2017		CORTE: ENTIDAD				
PG - SPG - PY - ACT- OB - REN		ASIGNADO	MODIFICADO	VIGENTE	DEVENGADO	% EJEC
TOTAL 007 000 SERVICIOS DE APOYO A LA INSTITUCIONALIZACIÓN DE LA EQUIDAD, GÉNERO Y ETNIA		500,000.00	0.00	500,000.00	338,530.96	67.71
TOTAL 000 SIN PROYECTO		608,403,785.00	-57,063,366.00	551,340,419.00	462,992,559.45	83.98
TOTAL 00 SIN SUBPROGRAMA		608,403,785.00	-57,063,366.00	551,340,419.00	462,992,559.45	83.98
TOTAL 01 ACTIVIDADES CENTRALES		608,403,785.00	-57,063,366.00	551,340,419.00	462,992,559.45	83.98
03 ACTIVIDADES COMUNES A LOS PROGRAMAS DE PREPRIMARIA Y PRIMARIA (PRG. 11 Y 12)						
00 SIN SUBPROGRAMA						
000 SIN PROYECTO						
001 000 SERVICIOS DE EDUCACIÓN ESTÉTICA Y ARTÍSTICA						
011	PERSONAL PERMANENTE	5,000,040.00	-854,722.00	4,145,318.00	4,145,061.53	99.99
015	COMPLEMENTOS ESPECIFICOS AL PERSONAL PERMANENTE	2,400.00	318,000.00	320,400.00	320,400.00	100.00
017	DERECHOS ESCALAFONARIOS	4,191,210.00	-323,410.00	3,867,800.00	3,867,545.24	99.99
071	AGUINALDO	760,958.00	-76,486.00	684,472.00	683,872.90	99.91
072	BONIFICACION ANUAL (BONO 14)	765,116.00	-88,591.00	676,525.00	676,113.87	99.94
073	BONO VACACIONAL	27,000.00	-5,629.00	21,371.00	21,150.27	98.97
TOTAL 001 000 SERVICIOS DE EDUCACIÓN ESTÉTICA Y ARTÍSTICA		10,746,724.00	-1,030,838.00	9,715,886.00	9,714,143.61	99.98
002 000 SERVICIOS DE RECLUTAMIENTO Y SELECCIÓN DE PERSONAL DOCENTE						
011	PERSONAL PERMANENTE	775,067.00	128,168.00	903,235.00	903,234.04	100.00
012	COMPLEMENTO PERSONAL AL SALARIO DEL PERSONAL PERMANENTE	28,800.00	0.00	28,800.00	28,800.00	100.00
013	COMPLEMENTO POR ANTIGÜEDAD AL PERSONAL PERMANENTE	3,360.00	1,667.00	5,027.00	5,026.02	99.98
014	COMPLEMENTO POR CALIDAD PROFESIONAL AL PERSONAL PERMANENTE	35,438.00	0.00	35,438.00	35,437.56	100.00
015	COMPLEMENTOS ESPECIFICOS AL PERSONAL PERMANENTE	826,155.00	208,454.00	1,034,609.00	1,034,608.55	100.00
022	PERSONAL POR CONTRATO	506,916.00	-75,561.00	431,355.00	431,354.84	100.00
025	COMP. POR ANTIGÜEDAD AL PERSONAL TEMPORAL	420.00	-410.00	10.00	0.00	0.00
026	COMP. POR CALIDAD PROFESIONAL AL PERSONAL TEMP.	9,000.00	0.00	9,000.00	8,987.90	99.87

Sistema de Contabilidad Integrada Gubernamental  
 Informes de Gestion y Rendicion de Cuentas - IGRC01  
 Ejecución Financiera  
 Expresado en Quetzales  
 DEL MES DE ENERO AL MES DE DICIEMBRE  
 Entidad Institucional = 11130008

PAGINA : 16 DE 78  
 FECHA : 05/01/2018  
 HORA : 11:12.09  
 REPORTE: R00820850.rpt

EJERCICIO: 2017

CORTE: ENTIDAD

PG - SPG - PY - ACT - OB - REN		ASIGNADO	MODIFICADO	VIGENTE	DEVENGADO	% EJEC
027	COMP. ESPECIFICOS AL PERSONAL TEMPORAL	265,001.00	-78,310.00	186,691.00	186,690.65	100.00
071	AGUINALDO	198,715.00	-6,217.00	192,498.00	192,487.47	99.99
072	BONIFICACION ANUAL (BONO 14)	198,715.00	-1,228.00	197,489.00	197,478.62	99.99
073	BONO VACACIONAL	4,400.00	378.00	4,778.00	4,777.26	99.98
111	ENERGIA ELECTRICA	38,000.00	0.00	38,000.00	26,289.47	69.18
112	AGUA	5,649.00	-5,649.00	0.00	0.00	0.00
113	TELEFONIA	20,000.00	0.00	20,000.00	9,787.00	48.94
115	EXTRACCIÓN DE BASURA Y DESTRUCCIÓN DE DESECHOS SÓLIDOS	4,839.00	-4,839.00	0.00	0.00	0.00
122	IMPRESION, ENCUADERNACION Y REPRODUCCION	4,000.00	21,600.00	25,600.00	385.00	1.50
133	VIATICOS EN EL INTERIOR	30,000.00	29,289.00	59,289.00	34,485.65	58.17
151	ARREND. DE EDIFICIOS Y LOCALES	310,500.00	8,064.00	318,564.00	318,564.00	100.00
158	DERECHOS DE BIENES INTANGIBLES	0.00	2,500.00	2,500.00	2,495.00	99.80
162	MANT. Y REP. DE EQUIPO DE OFICINA	6,600.00	-3,386.00	3,214.00	1,275.00	39.67
165	MANT. Y REP. DE MEDIOS DE TRANSPORTE	24,509.00	-7,600.00	16,909.00	16,071.90	95.05
166	MANT. Y REP. DE EQUIPO PARA COMUNICACIONES	800.00	-800.00	0.00	0.00	0.00
168	MANT. Y REP. DE EQUIPO DE COMPUTO	0.00	4,500.00	4,500.00	4,500.00	100.00
169	MANT. Y REP. DE OTRAS MAQUINARIAS Y EQUIPOS	1,350.00	0.00	1,350.00	600.00	44.44
171	MANT. Y REP. DE EDIFICIOS	8,064.00	-8,064.00	0.00	0.00	0.00
174	MANT. Y REP. DE INSTALACIONES	0.00	700.00	700.00	700.00	100.00
191	PRIMAS Y GASTOS DE SEGUROS Y FIANZAS	5,500.00	-1,913.00	3,587.00	3,586.82	99.99
195	IMPUESTOS, DERECHOS Y TASAS	0.00	1,000.00	1,000.00	225.50	22.55
199	OTROS SERVICIOS NO PERSONALES	3,600.00	0.00	3,600.00	248.50	6.90
211	ALIMENTOS PARA PERSONAS	5,395.00	18,200.00	23,595.00	17,520.95	74.26
241	PAPEL DE ESCRITORIO	3,850.00	4,000.00	7,850.00	7,839.93	99.87
243	PRODUCTOS DE PAPEL O CARTON	8,403.00	-800.00	7,603.00	7,560.00	99.43
244	PRODUCTOS DE ARTES GRAFICAS	0.00	1,720.00	1,720.00	1,132.00	65.81
245	LIBROS, REVISTAS Y PERIODICOS	1,100.00	1,100.00	2,200.00	1,095.00	49.77

Sistema de Contabilidad Integrada Gubernamental  
 Informes de Gestion y Rendicion de Cuentas - IGRC01  
 Ejecución Financiera  
 Expresado en Quetzales  
 DEL MES DE ENERO AL MES DE DICIEMBRE  
 Entidad Institucional = 11130008

PAGINA : 17 DE 78  
 FECHA : 05/01/2018  
 HORA : 11:12.09  
 REPORTE: R00820850.rpt

EJERCICIO: 2017

CORTE: ENTIDAD

PG - SPG - PY - ACT - OB - REN		ASIGNADO	MODIFICADO	VIGENTE	DEVENGADO	% EJEC
247	ESPECIES TIMBRADAS Y VALORES	25.00	0.00	25.00	0.00	0.00
249	OTROS PRODUCTOS DE PAPEL, CARTON E IMPRESOS	0.00	225.00	225.00	0.00	0.00
253	LLANTAS Y NEUMATICOS	200.00	0.00	200.00	60.00	30.00
254	ARTICULOS DE CAUCHO	210.00	0.00	210.00	53.60	30.29
261	ELEMENTOS Y COMPUESTOS QUIMICOS	280.00	0.00	280.00	271.50	96.96
266	PRODUCTOS MEDICINALES Y FARMACEUTICOS	0.00	150.00	150.00	0.00	0.00
267	TINTES, PINTURAS Y COLORANTES	56,900.00	-4,382.00	52,518.00	28,440.00	54.15
268	PRODUCTOS PLASTICOS, NYLON, VINIL Y P.V.C.	2,328.00	0.00	2,328.00	791.25	33.99
283	PRODUCTOS DE METAL	150.00	0.00	150.00	0.00	0.00
291	UTILES DE OFICINA	3,548.00	0.00	3,548.00	3,175.44	89.50
292	UTILES DE LIMPIEZA Y PRODUCTOS SANITARIOS	2,673.00	0.00	2,673.00	2,404.00	89.94
297	UTILES, ACCESORIOS Y MATERIALES ELECTRICOS	391.00	0.00	391.00	10.68	2.73
298	ACCESORIOS Y REPUESTOS EN GENERAL	3,936.00	3,500.00	7,436.00	3,000.00	40.34
299	OTROS MATERIALES Y SUMINISTROS	0.00	975.00	975.00	890.00	91.28
322	EQUIPO DE OFICINA	0.00	16,800.00	16,800.00	13,155.00	78.30
328	EQUIPO DE COMPUTO	38,000.00	87,000.00	125,000.00	111,003.00	88.80
<b>TOTAL 002 000 SERVICIOS DE RECLUTAMIENTO Y SELECCIÓN DE PERSONAL DOCENTE</b>		<b>3,442,787.00</b>	<b>340,833.00</b>	<b>3,783,620.00</b>	<b>3,646,509.10</b>	<b>96.38</b>
<b>003 000 SERVICIOS DE EDUCACIÓN FÍSICA</b>						
011	PERSONAL PERMANENTE	75,680,592.00	3,407,369.00	79,087,961.00	79,084,851.62	100.00
015	COMPLEMENTOS ESPECIFICOS AL PERSONAL PERMANENTE	14,400.00	5,348,087.00	5,362,487.00	5,362,486.67	100.00
017	DERECHOS ESCALAFONARIOS	32,072,514.00	3,310,646.00	35,383,160.00	35,381,068.75	99.99
023	INTERINATOS POR LICENCIA Y BECAS	0.00	24,521.00	24,521.00	24,509.40	99.95
071	AGUINALDO	8,968,608.00	465,280.00	9,433,888.00	9,429,977.19	99.96
072	BONIFICACION ANUAL (BONO 14)	8,972,508.00	263,012.00	9,235,520.00	9,233,765.46	99.98
073	BONO VACACIONAL	336,000.00	17,901.00	353,901.00	353,028.33	99.75
<b>TOTAL 003 000 SERVICIOS DE EDUCACIÓN FÍSICA</b>		<b>126,044,622.00</b>	<b>12,836,816.00</b>	<b>138,881,438.00</b>	<b>138,869,687.42</b>	<b>99.99</b>



Sistema de Contabilidad Integrada Gubernamental  
 Informes de Gestion y Rendicion de Cuentas - IGRC01  
 Ejecución Financiera  
 Expresado en Quetzales  
 DEL MES DE ENERO AL MES DE DICIEMBRE  
 Entidad Institucional = 11130008

PAGINA : 18 DE 78  
 FECHA : 05/01/2018  
 HORA : 11:12.09  
 REPORTE: R00820850.rpt

EJERCICIO: 2017

CORTE: ENTIDAD

PG - SPG - PY - ACT - OB - REN	ASIGNADO	MODIFICADO	VIGENTE	DEVENGADO	% EJEC
TOTAL 000 SIN PROYECTO	140,234,133.00	12,146,811.00	152,380,944.00	152,230,340.13	99.90
TOTAL 00 SIN SUBPROGRAMA	140,234,133.00	12,146,811.00	152,380,944.00	152,230,340.13	99.90
TOTAL 03 ACTIVIDADES COMUNES A LOS PROGRAMAS DE PREPRIMARIA Y PRIMARIA (PRG. 11 Y 12)	140,234,133.00	12,146,811.00	152,380,944.00	152,230,340.13	99.90
04 ACTIVIDADES COMUNES A LOS PROGRAMAS DE PRIMARIA, BÁSICO Y DIVERSIFICADO (PRG. 12, 13 Y 14)					
00 SIN SUBPROGRAMA					
000 SIN PROYECTO					
001 000 SERVICIOS DE EDUCACIÓN FÍSICA, RECREACIÓN Y DEPORTES					
011 PERSONAL PERMANENTE	11,472,233.00	6,076,442.00	17,548,675.00	17,548,663.58	100.00
012 COMPLEMENTO PERSONAL AL SALARIO DEL PERSONAL PERMANENTE	18,000.00	-10,990.00	7,010.00	7,000.00	99.86
013 COMPLEMENTO POR ANTIGÜEDAD AL PERSONAL PERMANENTE	58,320.00	168,130.00	226,450.00	226,438.41	99.99
014 COMPLEMENTO POR CALIDAD PROFESIONAL AL PERSONAL PERMANENTE	390,938.00	19,048.00	409,986.00	409,975.45	100.00
015 COMPLEMENTOS ESPECIFICOS AL PERSONAL PERMANENTE	11,813,900.00	9,476,786.00	21,290,686.00	21,290,584.36	100.00
017 DERECHOS ESCALAFONARIOS	290,400.00	-23,232.00	267,168.00	267,168.00	100.00
022 PERSONAL POR CONTRATO	10,064,868.00	-9,124,122.00	940,746.00	939,354.31	99.85
024 COMP. PERSONAL AL SALARIO DEL PERSONAL TEMP.	0.00	0.00	0.00	0.00	0.00
025 COMP. POR ANTIGÜEDAD AL PERSONAL TEMPORAL	44,100.00	6,993.00	51,093.00	51,092.54	100.00
026 COMP. POR CALIDAD PROFESIONAL AL PERSONAL TEMP.	18,000.00	-10,039.00	7,961.00	7,950.40	99.87
027 COMP. ESPECIFICOS AL PERSONAL TEMPORAL	11,303,153.00	-10,399,402.00	903,751.00	902,343.03	99.84
071 AGUINALDO	3,579,107.00	-372,900.00	3,206,207.00	3,206,195.74	100.00
072 BONIFICACION ANUAL (BONO 14)	3,584,685.00	-339,444.00	3,245,241.00	3,245,220.71	100.00
073 BONO VACACIONAL	164,800.00	-33,148.00	131,652.00	131,631.51	99.98
111 ENERGIA ELECTRICA	2,237,755.00	29,250.00	2,267,005.00	570,620.67	25.17
112 AGUA	36,750.00	-21,750.00	15,000.00	15,000.00	100.00
113 TELEFONIA	2,000,000.00	0.00	2,000,000.00	1,126,704.97	56.34
114 CORREOS Y TELEGRAFOS	5,000.00	0.00	5,000.00	0.00	0.00

Sistema de Contabilidad Integrada Gubernamental  
 Informes de Gestion y Rendicion de Cuentas - IGRC01  
 Ejecución Financiera  
 Expresado en Quetzales  
 DEL MES DE ENERO AL MES DE DICIEMBRE  
 Entidad Institucional = 11130008

PAGINA : 19 DE 78  
 FECHA : 05/01/2018  
 HORA : 11:12.09  
 REPORTE: R00820850.rpt

EJERCICIO: 2017

CORTE: ENTIDAD

PG - SPG - PY - ACT - OB - REN	ASIGNADO	MODIFICADO	VIGENTE	DEVENGADO	% EJEC	
115	EXTRACCIÓN DE BASURA Y DESTRUCCIÓN DE DESECHOS SÓLIDOS	30,000.00	12,000.00	42,000.00	35,100.00	83.57
121	DIVULGACION E INFORMACION	2,500,000.00	-2,066,700.00	433,300.00	31,761.60	7.33
122	IMPRESION, ENCUADERNACION Y REPRODUCCION	1,598,232.00	-457,142.00	1,141,090.00	58,218.00	5.10
131	VIATICOS EN EL EXTERIOR	1,500,000.00	0.00	1,500,000.00	1,597.00	0.11
133	VIATICOS EN EL INTERIOR	2,000,000.00	0.00	2,000,000.00	884,259.96	44.21
135	OTROS VIATICOS Y GASTOS CONEXOS	250,000.00	0.00	250,000.00	0.00	0.00
141	TRANSPORTE DE PERSONAS	16,443,174.00	-4,417,262.00	12,025,912.00	7,975.00	0.07
142	FLETES	147,000.00	143,000.00	290,000.00	0.00	0.00
143	ALMACENAJE	132,821.00	-821.00	132,000.00	22,998.92	17.42
155	ARREND. DE MEDIOS DE TRANSPORTE	1,500,000.00	-544,325.00	955,675.00	0.00	0.00
158	DERECHOS DE BIENES INTANGIBLES	250,000.00	-54,000.00	196,000.00	46,500.00	23.72
162	MANT. Y REP. DE EQUIPO DE OFICINA	97,650.00	147,350.00	245,000.00	750.00	0.31
163	MANT. Y REP. DE EQUIPO MEDICO, SANITARIO Y DE LAB.	90,000.00	-56,000.00	34,000.00	0.00	0.00
164	MANT. Y REP. DE EQ. EDUCACIONALES Y RECREATIVOS	200,000.00	250,000.00	450,000.00	0.00	0.00
165	MANT. Y REP. DE MEDIOS DE TRANSPORTE	945,000.00	645,000.00	1,590,000.00	124,321.13	7.82
168	MANT. Y REP. DE EQUIPO DE COMPUTO	250,000.00	-187,322.00	62,678.00	800.00	1.28
169	MANT. Y REP. DE OTRAS MAQUINARIAS Y EQUIPOS	250,000.00	617,100.00	867,100.00	35,475.00	4.09
171	MANT. Y REP. DE EDIFICIOS	13,901,533.00	-1,312,857.00	12,588,676.00	0.00	0.00
174	MANT. Y REP. DE INSTALACIONES	1,500,000.00	5,335,527.00	6,835,527.00	0.00	0.00
176	MANT. Y REP. DE OTRAS OBRAS E INSTALACIONES	9,401,533.00	-1,401,405.00	8,000,128.00	86,000.00	1.07
181	ESTUDIOS, INVEST. Y PROYECTOS DE FACTIBILIDAD	800,000.00	0.00	800,000.00	0.00	0.00
182	SERVICIOS MEDICO-SANITARIOS	1,660,004.00	-597,704.00	1,062,300.00	0.00	0.00
183	SERVICIOS JURIDICOS	180,000.00	330,000.00	510,000.00	330,000.00	64.71
184	SERV. ECONOMICOS, CONTABLES Y DE AUDITORIA	696,000.00	-296,000.00	400,000.00	0.00	0.00
185	SERVICIOS DE CAPACITACION	3,012,797.00	11,164,400.00	14,177,197.00	9,649,600.00	68.06
186	SERV. DE INFORMATICA Y SISTEMAS COMPUT.	1,062,168.00	-527,168.00	535,000.00	0.00	0.00

Sistema de Contabilidad Integrada Gubernamental  
 Informes de Gestion y Rendicion de Cuentas - IGRC01  
 Ejecución Financiera  
 Expresado en Quetzales  
 DEL MES DE ENERO AL MES DE DICIEMBRE  
 Entidad Institucional = 11130008

PAGINA : 20 DE 78  
 FECHA : 05/01/2018  
 HORA : 11:12.09  
 REPORTE: R00820850.rpt

EJERCICIO: 2017

CORTE: ENTIDAD

PG - SPG - PY - ACT - OB - REN		ASIGNADO	MODIFICADO	VIGENTE	DEVENGADO	% EJEC
187	SERVICIOS POR ACTUACIONES ARTISTICAS Y DEPORTIVAS	1,668,496.00	0.00	1,668,496.00	0.00	0.00
188	SERV. DE ING., ARQ. Y SUPERVISION DE OBRAS	756,000.00	0.00	756,000.00	100,000.00	13.23
189	OTROS ESTUDIOS Y/O SERVICIOS	10,918,859.00	0.00	10,918,859.00	2,824,925.00	25.87
191	PRIMAS Y GASTOS DE SEGUROS Y FIANZAS	7,000,000.00	-2,418,700.00	4,581,300.00	3,928,365.40	85.75
195	IMPUESTOS, DERECHOS Y TASAS	200,000.00	-111,000.00	89,000.00	10,373.00	11.66
196	SERVICIOS DE ATENCION Y PROTOCOLO	14,099,483.00	-4,513,164.00	9,586,319.00	57,770.00	0.60
197	SERVICIOS DE VIGILANCIA	1,234,800.00	660,200.00	1,895,000.00	800,034.08	42.22
199	OTROS SERVICIOS NO PERSONALES	6,000,000.00	750.00	6,000,750.00	1,026,031.67	17.10
211	ALIMENTOS PARA PERSONAS	14,245,572.00	-1,080,000.00	13,165,572.00	1,060,793.69	8.06
214	PRODUCTOS AGROFORESTALES, MADERA, CORCHO Y SUS MANUFACTURAS	60,700.00	-58,700.00	2,000.00	0.00	0.00
223	PIEDRA, ARCILLA Y ARENA	2,000.00	0.00	2,000.00	0.00	0.00
224	POMEZ, CAL Y YESO	0.00	15,000.00	15,000.00	0.00	0.00
232	ACABADOS TEXTILES	553,081.00	-292,171.00	260,910.00	40,400.00	15.48
233	PRENDAS DE VESTIR	20,624,187.00	-10,073,528.00	10,550,659.00	49,163.56	0.47
239	OTROS TEXTILES Y VESTUARIO	92,200.00	7,231,000.00	7,323,200.00	21,600.00	0.29
241	PAPEL DE ESCRITORIO	565,019.00	-96,947.00	468,072.00	255,035.30	54.49
242	PAPELES COMERCIALES, CARTONES Y OTROS	774.00	0.00	774.00	0.00	0.00
243	PRODUCTOS DE PAPEL O CARTON	1,208,550.00	-540,557.00	667,993.00	19,921.66	2.98
244	PRODUCTOS DE ARTES GRAFICAS	255,926.00	-146,691.00	109,235.00	40,384.73	36.97
245	LIBROS, REVISTAS Y PERIODICOS	9,960.00	1,040.00	11,000.00	8,530.00	77.55
246	TEXTOS DE ENSEÑANZA	4,000.00	0.00	4,000.00	0.00	0.00
247	ESPECIES TIMBRADAS Y VALORES	5,300.00	4,700.00	10,000.00	0.00	0.00
249	OTROS PRODUCTOS DE PAPEL, CARTON E IMPRESOS	17,000.00	13,000.00	30,000.00	0.00	0.00
252	ARTICULOS DE CUERO	7,950.00	-5,450.00	2,500.00	0.00	0.00
253	LLANTAS Y NEUMATICOS	469,825.00	-180,035.00	289,790.00	19,790.00	6.83
254	ARTICULOS DE CAUCHO	78,453.00	1,106,008.00	1,184,461.00	0.00	0.00
261	ELEMENTOS Y COMPUESTOS QUIMICOS	1,391,692.00	194,461.00	1,586,153.00	609,266.40	38.41

Sistema de Contabilidad Integrada Gubernamental  
 Informes de Gestion y Rendicion de Cuentas - IGRC01  
 Ejecución Financiera  
 Expresado en Quetzales  
 DEL MES DE ENERO AL MES DE DICIEMBRE  
 Entidad Institucional = 11130008

PAGINA : 21 DE 78  
 FECHA : 05/01/2018  
 HORA : 11:12.09  
 REPORTE: R00820850.rpt

EJERCICIO: 2017

CORTE: ENTIDAD

PG - SPG - PY - ACT - OB - REN		ASIGNADO	MODIFICADO	VIGENTE	DEVENGADO	% EJEC
262	COMBUSTIBLES Y LUBRICANTES	1,700,000.00	390,000.00	2,090,000.00	680,000.00	32.54
264	INSECTICIDAS, FUMIGANTES Y SIMILARES	382,440.00	39,400.00	421,840.00	48,000.00	11.38
266	PRODUCTOS MEDICINALES Y FARMACEUTICOS	909,728.00	-524,039.00	385,689.00	18,484.00	4.79
267	TINTES, PINTURAS Y COLORANTES	1,905,805.00	1,457,897.00	3,363,702.00	1,067,274.91	31.73
268	PRODUCTOS PLASTICOS, NYLON, VINIL Y P.V.C.	176,914.00	2,034,767.00	2,211,681.00	40,189.10	1.82
269	OTROS PRODUCTOS QUIMICOS Y CONEXOS	35,142.00	149,858.00	185,000.00	0.00	0.00
272	PRODUCTOS DE VIDRIO	800.00	0.00	800.00	0.00	0.00
273	PRODUCTOS DE LOZA Y PORCELANA	3,000.00	41,415.00	44,415.00	0.00	0.00
281	PRODUCTOS SIDERURGICOS	1,055,000.00	-1,000,000.00	55,000.00	0.00	0.00
283	PRODUCTOS DE METAL	232,895.00	237,105.00	470,000.00	0.00	0.00
284	ESTRUCTURAS METALICAS ACABADAS	3,908,678.00	-2,495,428.00	1,413,250.00	94,000.00	6.65
286	HERRAMIENTAS MENORES	82,836.00	-4,136.00	78,700.00	0.00	0.00
289	OTROS PRODUCTOS METALICOS	48,000.00	220,800.00	268,800.00	0.00	0.00
291	UTILES DE OFICINA	1,083,562.00	-263,938.00	819,624.00	168,827.33	20.60
292	UTILES DE LIMPIEZA Y PRODUCTOS SANITARIOS	421,464.00	255,856.00	677,320.00	7,559.35	1.12
293	UTILES EDUCACIONALES Y CULTURALES	1,590.00	6,410.00	8,000.00	1,560.00	19.50
294	UTILES DEPORTIVOS Y RECREATIVOS	49,773,836.00	0.00	49,773,836.00	1,206,576.80	2.42
295	UTILES MENORES MEDICO-QUIRURGICOS Y DE LAB.	340,345.00	17,145.00	357,490.00	66,774.73	18.68
296	UTILES DE COCINA Y COMEDOR	194,310.00	-137,310.00	57,000.00	3,750.00	6.58
297	UTILES, ACCESORIOS Y MATERIALES ELECTRICOS	419,852.00	300,368.00	720,220.00	3,100.00	0.43
298	ACCESORIOS Y REPUESTOS EN GENERAL	0.00	527,850.00	527,850.00	1,177.40	0.22
299	OTROS MATERIALES Y SUMINISTROS	319,576.00	293,699.00	613,275.00	4,950.00	0.81
322	EQUIPO DE OFICINA	238,941.00	516,189.00	755,130.00	18,689.00	2.47
323	EQUIPO MEDICO-SANITARIO Y DE LABORATORIO	154,515.00	-64,515.00	90,000.00	0.00	0.00
324	EQUIPO EDUCACIONAL, CULTURAL Y RECREATIVO	1,132,883.00	-829,583.00	303,300.00	95,705.52	31.55
325	EQUIPO DE TRANSPORTE	0.00	7,300,000.00	7,300,000.00	0.00	0.00
326	EQUIPO PARA COMUNICACIONES	86,999.00	-78,499.00	8,500.00	1,945.00	22.88

Sistema de Contabilidad Integrada Gubernamental  
 Informes de Gestion y Rendicion de Cuentas - IGRC01  
 Ejecución Financiera  
 Expresado en Quetzales  
 DEL MES DE ENERO AL MES DE DICIEMBRE  
 Entidad Institucional = 11130008

PAGINA : 22 DE 78  
 FECHA : 05/01/2018  
 HORA : 11:12.09  
 REPORTE: R00820850.rpt

EJERCICIO: 2017

CORTE: ENTIDAD

PG - SPG - PY - ACT - OB - REN	ASIGNADO	MODIFICADO	VIGENTE	DEVENGADO	% EJEC
328 EQUIPO DE COMPUTO	2,925,340.00	-1,908,997.00	1,016,343.00	30,680.00	3.02
329 OTRAS MAQUINARIAS Y EQUIPOS	3,160,451.00	-2,924,701.00	235,750.00	51,300.00	21.76
451 TRANSFERENCIAS A LA ADMINISTRACIÓN CENTRAL	2,288,810.00	0.00	2,288,810.00	2,288,810.00	100.00
<b>TOTAL 001 000 SERVICIOS DE EDUCACIÓN FÍSICA, RECREACIÓN Y DEPORTES</b>	<b>271,933,460.00</b>	<b>-4,565,878.00</b>	<b>267,367,582.00</b>	<b>78,033,137.70</b>	<b>29.19</b>
<b>TOTAL 000 SIN PROYECTO</b>	<b>271,933,460.00</b>	<b>-4,565,878.00</b>	<b>267,367,582.00</b>	<b>78,033,137.70</b>	<b>29.19</b>
<b>TOTAL 00 SIN SUBPROGRAMA</b>	<b>271,933,460.00</b>	<b>-4,565,878.00</b>	<b>267,367,582.00</b>	<b>78,033,137.70</b>	<b>29.19</b>
<b>TOTAL 04 ACTIVIDADES COMUNES A LOS PROGRAMAS DE PRIMARIA, BÁSICO Y DIVERSIFICADO (PRG. 12, 13 Y 14)</b>	<b>271,933,460.00</b>	<b>-4,565,878.00</b>	<b>267,367,582.00</b>	<b>78,033,137.70</b>	<b>29.19</b>
<b>05 ACTIVIDADES COMUNES A LOS PROGRAMAS DE PREPRIMARIA, PRIMARIA, BÁSICO Y DIVERSIFICADO (PRG. 11, 12, 13 Y 14)</b>					
<b>00 SIN SUBPROGRAMA</b>					
<b>000 SIN PROYECTO</b>					
<b>001 000 SERVICIOS DE SUPERVISIÓN Y ACOMPAÑAMIENTO PEDAGÓGICO</b>					
011 PERSONAL PERMANENTE	13,407,036.00	-543,752.00	12,863,284.00	12,861,741.43	99.99
012 COMPLEMENTO PERSONAL AL SALARIO DEL PERSONAL PERMANENTE	3,495,000.00	-175,337.00	3,319,663.00	3,319,501.94	100.00
013 COMPLEMENTO POR ANTIGÜEDAD AL PERSONAL PERMANENTE	19,320.00	-457.00	18,863.00	18,812.50	99.73
014 COMPLEMENTO POR CALIDAD PROFESIONAL AL PERSONAL PERMANENTE	531,000.00	-82,396.00	448,604.00	448,463.71	99.97
015 COMPLEMENTOS ESPECIFICOS AL PERSONAL PERMANENTE	8,372,179.00	-518,456.00	8,890,635.00	8,890,582.35	100.00
017 DERECHOS ESCALAFONARIOS	8,472,060.00	-302,304.00	8,169,756.00	8,167,811.61	99.98
022 PERSONAL POR CONTRATO	39,540.00	-39,540.00	0.00	0.00	0.00
026 COMP. POR CALIDAD PROFESIONAL AL PERSONAL TEMP.	4,500.00	-4,500.00	0.00	0.00	0.00
027 COMP. ESPECIFICOS AL PERSONAL TEMPORAL	35,737.00	-35,730.00	7.00	0.00	0.00
071 AGUINALDO	2,809,907.00	-114,629.00	2,695,278.00	2,694,864.69	99.98
072 BONIFICACION ANUAL (BONO 14)	2,811,490.00	-96,496.00	2,714,994.00	2,714,355.11	99.98
073 BONO VACACIONAL	60,800.00	-3,734.00	57,066.00	56,901.80	99.71
111 ENERGIA ELECTRICA	453,637.00	-12,311.00	441,326.00	239,969.89	54.37

Sistema de Contabilidad Integrada Gubernamental  
 Informes de Gestion y Rendición de Cuentas - IGRC01  
 Ejecución Financiera  
 Expresado en Quetzales  
 DEL MES DE ENERO AL MES DE DICIEMBRE  
 Entidad Institucional = 11130008

PAGINA : 23 DE 78  
 FECHA : 05/01/2018  
 HORA : 11:12.09  
 REPORTE: R00820850.rpt

EJERCICIO: 2017

CORTE: ENTIDAD

PG - SPG - PY - ACT - OB - REN	ASIGNADO	MODIFICADO	VIGENTE	DEVENGADO	% EJEC	
112	AGUA	17,360.00	-2,000.00	15,360.00	2,561.90	16.68
113	TELEFONIA	2,167,391.00	-42,313.00	2,125,078.00	1,309,707.98	61.63
115	EXTRACCIÓN DE BASURA Y DESTRUCCIÓN DE DESECHOS SÓLIDOS	3,200.00	0.00	3,200.00	1,089.40	34.04
122	IMPRESION, ENCUADERNACION Y REPRODUCCION	155,421.00	-104,000.00	51,421.00	30,344.90	59.01
133	VIATICOS EN EL INTERIOR	20,000.00	65,800.00	85,800.00	13,811.25	16.10
141	TRANSPORTE DE PERSONAS	48,400.00	0.00	48,400.00	0.00	0.00
151	ARREND. DE EDIFICIOS Y LOCALES	821,600.00	10,000.00	831,600.00	789,600.00	94.95
162	MANT. Y REP. DE EQUIPO DE OFICINA	29,310.00	29,650.00	58,960.00	35,029.00	59.41
164	MANT. Y REP. DE EQ. EDUCACIONALES Y RECREATIVOS	23,975.00	0.00	23,975.00	0.00	0.00
165	MANT. Y REP. DE MEDIOS DE TRANSPORTE	315,465.00	-102,520.00	212,945.00	146,512.00	68.80
168	MANT. Y REP. DE EQUIPO DE COMPUTO	64,600.00	-38,606.00	25,994.00	1,620.00	6.23
185	SERVICIOS DE CAPACITACION	5,370.00	0.00	5,370.00	5,300.00	98.70
191	PRIMAS Y GASTOS DE SEGUROS Y FIANZAS	271,800.00	70,500.00	342,300.00	158,046.57	46.17
195	IMPUESTOS, DERECHOS Y TASAS	25,872.00	4,450.00	30,322.00	2,376.40	7.84
211	ALIMENTOS PARA PERSONAS	82,805.00	29,400.00	112,205.00	37,139.00	33.10
232	ACABADOS TEXTILES	2,233.00	0.00	2,233.00	0.00	0.00
233	PRENDAS DE VESTIR	41,550.00	-1,322.00	40,228.00	30,417.00	75.61
241	PAPEL DE ESCRITORIO	959,120.00	-253,735.00	705,385.00	568,974.91	80.66
242	PAPELES COMERCIALES, CARTONES Y OTROS	120.00	2,380.00	2,500.00	2,104.00	84.16
243	PRODUCTOS DE PAPEL O CARTON	214,934.00	3,494.00	218,428.00	133,444.17	61.09
244	PRODUCTOS DE ARTES GRAFICAS	137,264.00	23,479.00	160,743.00	114,525.22	71.25
245	LIBROS, REVISTAS Y PERIODICOS	5,850.00	0.00	5,850.00	3,375.00	57.69
253	LLANTAS Y NEUMATICOS	102,275.00	150.00	102,425.00	72,792.34	71.07
261	ELEMENTOS Y COMPUESTOS QUIMICOS	10,620.00	4,444.00	15,064.00	12,998.00	86.29
262	COMBUSTIBLES Y LUBRICANTES	994,534.00	-30,750.00	963,784.00	690,642.25	71.66
264	INSECTICIDAS, FUMIGANTES Y SIMILARES	16,375.00	-7,040.00	9,335.00	5,805.00	62.19
267	TINTES, PINTURAS Y COLORANTES	1,140,185.00	-80,663.00	1,059,522.00	539,774.11	50.95

Sistema de Contabilidad Integrada Gubernamental  
 Informes de Gestión y Rendición de Cuentas - IGRC01  
 Ejecución Financiera  
 Expresado en Quetzales  
 DEL MES DE ENERO AL MES DE DICIEMBRE  
 Entidad Institucional = 11130008

PAGINA : 24 DE 78  
 FECHA : 05/01/2018  
 HORA : 11:12.09  
 REPORTE: R00820850.rpt

EJERCICIO: 2017

CORTE: ENTIDAD

PG - SPG - PY - ACT - OB - REN		ASIGNADO	MODIFICADO	VIGENTE	DEVENGADO	% EJE
268	PRODUCTOS PLASTICOS, NYLON, VINIL Y P.V.C.	166,886.00	-43,001.00	123,885.00	89,133.10	71.95
291	UTILES DE OFICINA	314,503.00	44,478.00	358,981.00	253,577.45	70.64
292	UTILES DE LIMPIEZA Y PRODUCTOS SANITARIOS	352,154.00	-60,136.00	292,018.00	238,193.68	81.57
293	UTILES EDUCACIONALES Y CULTURALES	7,130.00	-1,400.00	5,730.00	3,299.50	57.58
297	UTILES, ACCESORIOS Y MATERIALES ELECTRICOS	8,744.00	27,371.00	36,115.00	30,250.00	83.76
298	ACCESORIOS Y REPUESTOS EN GENERAL	381,770.00	1,981.00	383,751.00	165,661.99	43.17
322	EQUIPO DE OFICINA	149,707.00	13,312.00	163,019.00	51,034.20	31.31
324	EQUIPO EDUCACIONAL, CULTURAL Y RECREATIVO	6,300.00	44,859.00	51,159.00	37,840.00	73.97
325	EQUIPO DE TRANSPORTE	0.00	67,220.00	67,220.00	56,000.00	83.31
328	EQUIPO DE COMPUTO	481,540.00	338,314.00	819,854.00	653,326.00	79.69
991	CREDITOS DE RESERVA	0.00	0.00	0.00	0.00	0.00
<b>TOTAL 001 000 SERVICIOS DE SUPERVISIÓN Y ACOMPAÑAMIENTO PEDAGÓGICO</b>		<b>50,058,569.00</b>	<b>-878,934.00</b>	<b>49,179,635.00</b>	<b>45,699,111.35</b>	<b>92.92</b>
<b>002 000 SERVICIOS DE APOYO A LA EDUCACIÓN</b>						
011	PERSONAL PERMANENTE	1,805,400.00	4,116,769.00	5,922,169.00	5,922,148.03	100.00
012	COMPLEMENTO PERSONAL AL SALARIO DEL PERSONAL PERMANENTE	6,000.00	-4,390.00	1,610.00	1,600.00	99.38
013	COMPLEMENTO POR ANTIGÜEDAD AL PERSONAL PERMANENTE	10,560.00	797.00	11,357.00	11,346.73	99.91
014	COMPLEMENTO POR CALIDAD PROFESIONAL AL PERSONAL PERMANENTE	72,000.00	223,361.00	295,361.00	295,340.33	99.99
015	COMPLEMENTOS ESPECIFICOS AL PERSONAL PERMANENTE	1,883,248.00	4,446,886.00	6,330,134.00	6,330,132.68	100.00
022	PERSONAL POR CONTRATO	7,670,472.00	-4,545,552.00	3,124,920.00	3,060,544.57	97.94
025	COMP. POR ANTIGÜEDAD AL PERSONAL TEMPORAL	900.00	-890.00	10.00	0.00	0.00
026	COMP. POR CALIDAD PROFESIONAL AL PERSONAL TEMP.	315,000.00	-238,680.00	76,320.00	72,549.11	95.06
027	COMP. ESPECIFICOS AL PERSONAL TEMPORAL	5,881,583.00	-4,405,052.00	1,476,531.00	1,406,858.32	95.28
031	JORNALES	35,169,370.00	0.00	35,169,370.00	30,837,859.44	87.68
033	COMP. ESPECIFICOS AL PERSONAL POR JORNAL	17,937,520.00	7,362,000.00	25,299,520.00	22,923,357.48	90.61
041	SERV. EXTRAORDINARIOS DE PERSONAL PERMANENTE	0.00	54,610.00	54,610.00	48,652.10	89.09

Sistema de Contabilidad Integrada Gubernamental  
 Informes de Gestion y Rendicion de Cuentas - IGRC01  
 Ejecución Financiera  
 Expresado en Quetzales  
 DEL MES DE ENERO AL MES DE DICIEMBRE  
 Entidad Institucional = 11130008

PAGINA : 25 DE 78  
 FECHA : 05/01/2018  
 HORA : 11:12.09  
 REPORTE: R00820850.rpt

EJERCICIO: 2017

CORTE: ENTIDAD

PG - SPG - PY - ACT - DB - REN		ASIGNADO	MODIFICADO	VIGENTE	DEVENGADO	% EJEC
042	SERV. EXTRAORDINARIOS DE PERSONAL TEMPORAL	0.00	1,000.00	1,000.00	739.53	73.95
071	AGUINALDO	5,521,714.00	-47,833.00	5,473,881.00	4,969,424.07	90.78
072	BONIFICACION ANUAL (BONO 14)	5,522,987.00	-64,307.00	5,458,680.00	4,942,309.98	90.54
073	BONO VACACIONAL	296,975.00	-1,008.00	295,967.00	261,794.69	88.45
113	TELEFONIA	54,000.00	0.00	54,000.00	2,250.00	4.17
114	CORREOS Y TELEGRAFOS	90,500.00	0.00	90,500.00	82,538.00	91.20
121	DIVULGACION E INFORMACION	150,000.00	-145,000.00	5,000.00	2,259.00	45.18
122	IMPRESION, ENCUADERNACION Y REPRODUCCION	503,800.00	0.00	503,800.00	242,068.00	48.05
131	VIATICOS EN EL EXTERIOR	105,000.00	-100,000.00	5,000.00	0.00	0.00
133	VIATICOS EN EL INTERIOR	1,488,175.00	738,670.00	2,226,845.00	1,381,664.14	62.05
141	TRANSPORTE DE PERSONAS	25,000.00	0.00	25,000.00	18,295.40	73.18
151	ARREND. DE EDIFICIOS Y LOCALES	46,200.00	0.00	46,200.00	46,200.00	100.00
153	ARREND. DE MAQUINAS Y EQUIPOS DE OFICINA	500,000.00	-40,000.00	460,000.00	344,666.67	74.93
155	ARREND. DE MEDIOS DE TRANSPORTE	162,000.00	-60,000.00	102,000.00	37,233.00	36.50
157	ARREND. DE EQUIPO DE COMPUTO	90,000.00	0.00	90,000.00	38,080.00	42.31
158	DERECHOS DE BIENES INTANGIBLES	300,000.00	0.00	300,000.00	87,835.00	29.28
162	MANT. Y REP. DE EQUIPO DE OFICINA	8,000.00	0.00	8,000.00	6,500.00	81.25
165	MANT. Y REP. DE MEDIOS DE TRANSPORTE	130,517.00	85,000.00	215,517.00	191,270.00	88.75
168	MANT. Y REP. DE EQUIPO DE COMPUTO	29,500.00	0.00	29,500.00	17,425.00	59.07
171	MANT. Y REP. DE EDIFICIOS	25,118,017.00	0.00	25,118,017.00	0.00	0.00
174	MANT. Y REP. DE INSTALACIONES	1,323,983.00	0.00	1,323,983.00	0.00	0.00
185	SERVICIOS DE CAPACITACION	402,000.00	13,820.00	415,820.00	223,389.60	53.72
189	OTROS ESTUDIOS Y/O SERVICIOS	1,220,000.00	0.00	1,220,000.00	1,012,000.00	82.95
191	PRIMAS Y GASTOS DE SEGUROS Y FIANZAS	135,500.00	-2,341.00	133,159.00	133,158.45	100.00
195	IMPUESTOS, DERECHOS Y TASAS	7,905.00	0.00	7,905.00	5,832.02	73.78
199	OTROS SERVICIOS NO PERSONALES	17,000.00	155,000.00	172,000.00	63,722.31	37.05
211	ALIMENTOS PARA PERSONAS	82,410.00	-20,610.00	61,800.00	57,323.60	92.76



Sistema de Contabilidad Integrada Gubernamental  
 Informes de Gestion y Rendicion de Cuentas - IGRC01  
 Ejecución Financiera  
 Expresado en Quetzales  
 DEL MES DE ENERO AL MES DE DICIEMBRE  
 Entidad Institucional = 11130008

PAGINA : 26 DE 78  
 FECHA : 05/01/2018  
 HORA : 11:12.09  
 REPORTE: R00820850.rpt

EJERCICIO: 2017

CORTE: ENTIDAD

PG - SPG - PY - ACT- OB - REN		ASIGNADO	MODIFICADO	VIGENTE	DEVENGADO	% EJEC
241	PAPEL DE ESCRITORIO	228,790.00	-31,000.00	197,790.00	87,838.50	44.41
242	PAPELES COMERCIALES, CARTONES Y OTROS	22,220.00	0.00	22,220.00	14,480.70	65.21
243	PRODUCTOS DE PAPEL O CARTON	71,640.00	-18,500.00	53,140.00	33,418.35	62.89
244	PRODUCTOS DE ARTES GRAFICAS	2,890.00	1,000.00	3,890.00	891.60	22.92
245	LIBROS, REVISTAS Y PERIODICOS	2,000.00	0.00	2,000.00	1,745.00	87.25
247	ESPECIES TIMBRADAS Y VALORES	2,600.00	0.00	2,600.00	225.00	8.65
253	LLANTAS Y NEUMATICOS	97,945.00	-23,733.00	74,212.00	39,884.00	53.74
254	ARTICULOS DE CAUCHO	2,200.00	0.00	2,200.00	704.25	32.01
267	TINTES, PINTURAS Y COLORANTES	98,360.00	9,754.00	108,114.00	88,014.79	81.41
268	PRODUCTOS PLASTICOS, NYLON, VINIL Y P.V.C.	64,000.00	0.00	64,000.00	61,869.70	96.67
269	OTROS PRODUCTOS QUIMICOS Y CONEXOS	225.00	0.00	225.00	0.00	0.00
283	PRODUCTOS DE METAL	100.00	5,000.00	5,100.00	52.00	1.02
286	HERRAMIENTAS MENORES	1,000.00	0.00	1,000.00	0.00	0.00
289	OTROS PRODUCTOS METALICOS	500.00	1,000.00	1,500.00	0.00	0.00
291	UTILES DE OFICINA	66,610.00	-20,000.00	46,610.00	26,356.87	56.55
292	UTILES DE LIMPIEZA Y PRODUCTOS SANITARIOS	5,000.00	1,000.00	6,000.00	298.35	4.97
293	UTILES EDUCACIONALES Y CULTURALES	0.00	600.00	600.00	0.00	0.00
297	UTILES, ACCESORIOS Y MATERIALES ELECTRICOS	10,000.00	600.00	10,600.00	0.00	0.00
298	ACCESORIOS Y REPUESTOS EN GENERAL	27,770.00	0.00	27,770.00	19,920.75	71.73
322	EQUIPO DE OFICINA	66,100.00	-14,300.00	51,800.00	50,352.00	97.20
324	EQUIPO EDUCACIONAL, CULTURAL Y RECREATIVO	17,200.00	14,300.00	31,500.00	31,410.00	99.71
326	EQUIPO PARA COMUNICACIONES	5,000.00	0.00	5,000.00	3,800.00	76.00
328	EQUIPO DE COMPUTO	110,500.00	150,000.00	260,500.00	249,890.75	95.93
329	OTRAS MAQUINARIAS Y EQUIPOS	1,700.00	0.00	1,700.00	1,280.00	75.29
416	BECAS DE ESTUDIO EN EL INTERIOR	0.00	0.00	0.00	0.00	0.00
419	OTRAS TRANSFERENCIAS A PERSONAS INDIVIDUALES	50,949,586.00	-25,377,840.00	25,571,746.00	24,540,144.00	95.97
991	CREDITOS DE RESERVA	0.00	0.00	0.00	0.00	0.00

Sistema de Contabilidad Integrada Gubernamental  
 Informes de Gestion y Rendicion de Cuentas - IGRC01  
 Ejecución Financiera  
 Expresado en Quetzales  
 DEL MES DE ENERO AL MES DE DICIEMBRE  
 Entidad Institucional = 11130008

PAGINA : 27 DE 78  
 FECHA : 05/01/2018  
 HORA : 11:12.09  
 REPORTE: R00820850.rpt

EJERCICIO: 2017

CORTE: ENTIDAD

PG - SPG - PY - ACT - OB - REN		ASIGNADO	MODIFICADO	VIGENTE	DEVENGADO	% EJEC
<b>TOTAL 002 000 SERVICIOS DE APOYO A LA EDUCACIÓN</b>		<b>165,937,172.00</b>	<b>-17,779,869.00</b>	<b>148,157,303.00</b>	<b>110,330,953.86</b>	<b>74.47</b>
<b>003 000 SERVICIOS DE EDUCACIÓN ESPECIAL</b>						
011	PERSONAL PERMANENTE	13,493,448.00	-1,399.00	13,492,049.00	13,491,921.73	100.00
012	COMPLEMENTO PERSONAL AL SALARIO DEL PERSONAL PERMANENTE	0.00	12,000.00	12,000.00	12,000.00	100.00
013	COMPLEMENTO POR ANTIGÜEDAD AL PERSONAL PERMANENTE	420.00	600.00	1,020.00	1,020.00	100.00
014	COMPLEMENTO POR CALIDAD PROFESIONAL AL PERSONAL PERMANENTE	121,500.00	-1,327.00	120,173.00	120,162.90	99.99
015	COMPLEMENTOS ESPECIFICOS AL PERSONAL PERMANENTE	1,742,826.00	1,070,583.00	2,813,409.00	2,813,407.60	100.00
017	DERECHOS ESCALAFONARIOS	7,831,608.00	541,313.00	8,372,921.00	8,372,863.82	100.00
022	PERSONAL POR CONTRATO	664,560.00	-424,550.00	240,010.00	240,000.00	100.00
023	INTERINATOS POR LICENCIA Y BECAS	0.00	14,125.00	14,125.00	14,124.22	99.99
026	COMP. POR CALIDAD PROFESIONAL AL PERSONAL TEMP.	22,500.00	-18,000.00	4,500.00	4,500.00	100.00
027	COMP. ESPECIFICOS AL PERSONAL TEMPORAL	447,425.00	-344,215.00	103,210.00	103,200.00	99.99
071	AGUINALDO	2,014,843.00	1,028.00	2,015,871.00	2,015,357.58	99.97
072	BONIFICACION ANUAL (BONO 14)	2,014,843.00	27,136.00	2,041,979.00	2,041,845.08	99.99
073	BONO VACACIONAL	62,600.00	1,110.00	63,710.00	63,588.01	99.81
111	ENERGIA ELECTRICA	273,704.00	-35,840.00	237,864.00	15,651.54	6.58
112	AGUA	30,291.00	0.00	30,291.00	550.00	1.82
113	TELEFONIA	84,582.00	165.00	84,747.00	14,038.00	16.56
115	EXTRACCIÓN DE BASURA Y DESTRUCCIÓN DE DESECHOS SÓLIDOS	2,000.00	0.00	2,000.00	0.00	0.00
121	DIVULGACION E INFORMACION	900.00	2,100.00	3,000.00	2,950.20	98.34
122	IMPRESION, ENCUADERNACION Y REPRODUCCION	257,362.00	0.00	257,362.00	99,263.08	38.57
133	VIATICOS EN EL INTERIOR	208,979.00	31,000.00	239,979.00	227,302.19	94.72
141	TRANSPORTE DE PERSONAS	75,900.00	-27,000.00	48,900.00	39,311.00	80.39
151	ARREND. DE EDIFICIOS Y LOCALES	295,920.00	0.00	295,920.00	204,720.00	69.18
158	DERECHOS DE BIENES INTANGIBLES	0.00	15,000.00	15,000.00	11,399.89	76.00
162	MANT. Y REP. DE EQUIPO DE OFICINA	1,390.00	200.00	1,590.00	1,550.00	97.48

Sistema de Contabilidad Integrada Gubernamental  
 Informes de Gestion y Rendicion de Cuentas - IGRC01  
 Ejecución Financiera  
 Expresado en Quetzales  
 DEL MES DE ENERO AL MES DE DICIEMBRE  
 Entidad Institucional = 11130008

PAGINA : 28 DE 78  
 FECHA : 05/01/2018  
 HORA : 11:12.09  
 REPORTE: R00820850.rpt

EJERCICIO: 2017

CORTE: ENTIDAD

PG - SPG - PY - ACT- OB - REN		ASIGNADO	MODIFICADO	VIGENTE	DEVENGADO	% EJEC
165	MANT. Y REP. DE MEDIOS DE TRANSPORTE	5,000.00	0.00	5,000.00	3,000.01	60.00
168	MANT. Y REP. DE EQUIPO DE COMPUTO	4,500.00	0.00	4,500.00	4,285.00	95.22
171	MANT. Y REP. DE EDIFICIOS	81,226.00	-1,975.00	79,251.00	0.00	0.00
174	MANT. Y REP. DE INSTALACIONES	2,000.00	0.00	2,000.00	0.00	0.00
185	SERVICIOS DE CAPACITACION	702,115.00	-103,560.00	598,555.00	553,944.50	92.55
191	PRIMAS Y GASTOS DE SEGUROS Y FIANZAS	15,000.00	0.00	15,000.00	14,368.66	95.79
195	IMPUESTOS, DERECHOS Y TASAS	2,200.00	-350.00	1,850.00	390.50	21.11
199	OTROS SERVICIOS NO PERSONALES	300.00	0.00	300.00	130.00	43.33
211	ALIMENTOS PARA PERSONAS	29,099.00	-24.00	29,075.00	28,561.05	98.23
231	HILADOS Y TELAS	0.00	360.00	360.00	0.00	0.00
241	PAPEL DE ESCRITORIO	61,264.00	19,518.00	80,782.00	66,692.50	82.56
242	PAPELES COMERCIALES, CARTONES Y OTROS	607.00	3,066.00	3,673.00	489.35	13.32
243	PRODUCTOS DE PAPEL O CARTON	15,297.00	8,683.00	23,980.00	15,689.83	65.43
244	PRODUCTOS DE ARTES GRAFICAS	221,583.00	-9,756.00	211,827.00	25,875.23	12.22
245	LIBROS, REVISTAS Y PERIODICOS	350.00	0.00	350.00	300.00	85.71
247	ESPECIES TIMBRADAS Y VALORES	250.00	0.00	250.00	0.00	0.00
261	ELEMENTOS Y COMPUESTOS QUIMICOS	1,180.00	40.00	1,220.00	96.75	7.93
262	COMBUSTIBLES Y LUBRICANTES	118,250.00	0.00	118,250.00	95,000.00	80.34
267	TINTES, PINTURAS Y COLORANTES	39,866.00	6,233.00	46,099.00	34,894.00	75.69
268	PRODUCTOS PLASTICOS, NYLON, VINIL Y P.V.C.	24,363.00	4,926.00	29,289.00	18,893.75	64.51
269	OTROS PRODUCTOS QUIMICOS Y CONEXOS	295.00	1,200.00	1,495.00	1,195.05	79.94
272	PRODUCTOS DE VIDRIO	1,100.00	0.00	1,100.00	1,100.00	100.00
289	OTROS PRODUCTOS METALICOS	600.00	30.00	630.00	254.97	40.47
291	UTILES DE OFICINA	18,194.00	32,300.00	50,494.00	24,020.73	47.57
292	UTILES DE LIMPIEZA Y PRODUCTOS SANITARIOS	26,385.00	4,377.00	30,762.00	2,079.20	6.76
293	UTILES EDUCACIONALES Y CULTURALES	121,425.00	8,981.00	130,406.00	58,610.30	44.94
294	UTILES DEPORTIVOS Y RECREATIVOS	15,000.00	6,700.00	23,700.00	14,999.90	63.29

Sistema de Contabilidad Integrada Gubernamental  
 Informes de Gestión y Rendición de Cuentas - IGRC01  
 Ejecución Financiera  
 Expresado en Quetzales  
 DEL MES DE ENERO AL MES DE DICIEMBRE  
 Entidad Institucional = 11130008

PAGINA : 29 DE 78  
 FECHA : 05/01/2018  
 HORA : 11:12.09  
 REPORTE: R00820850.rpt

EJERCICIO: 2017

CORTE: ENTIDAD

PG - SPG - PY - ACT - OB - REN		ASIGNADO	MODIFICADO	VIGENTE	DEVENGADO	% EJEC
297	UTILES, ACCESORIOS Y MATERIALES ELECTRICOS	1,589.00	-9.00	1,580.00	1,494.47	94.59
298	ACCESORIOS Y REPUESTOS EN GENERAL	7,898.00	150.00	8,048.00	7,999.00	99.39
322	EQUIPO DE OFICINA	2,100.00	2,400.00	4,500.00	4,290.00	95.33
324	EQUIPO EDUCACIONAL, CULTURAL Y RECREATIVO	12,300.00	0.00	12,300.00	3,600.00	29.27
326	EQUIPO PARA COMUNICACIONES	7,000.00	2,000.00	9,000.00	8,471.00	94.12
328	EQUIPO DE COMPUTO	50,814.00	-4,400.00	46,414.00	45,895.00	98.88
329	OTRAS MAQUINARIAS Y EQUIPOS	9,000.00	0.00	9,000.00	8,500.00	94.44
416	BECAS DE ESTUDIO EN EL INTERIOR	2,332,000.00	32,000.00	2,364,000.00	2,339,000.00	98.94
435	TRANSFERENCIAS A OTRAS INSTITUCIONES SIN FINES DE LUCRO	3,280.00	0.00	3,280.00	1,740.00	53.05
991	CREDITOS DE RESERVA	0.00	0.00	0.00	0.00	0.00
<b>TOTAL 003 000 SERVICIOS DE EDUCACIÓN ESPECIAL</b>		<b>33,581,031.00</b>	<b>878,919.00</b>	<b>34,459,950.00</b>	<b>33,296,587.59</b>	<b>96.62</b>
<b>005 000 SERVICIOS DE DESARROLLO CURRICULAR</b>						
122	IMPRESION, ENCUADERNACION Y REPRODUCCION	3,546,170.00	-3,460,000.00	86,170.00	85,316.40	99.01
133	VIATICOS EN EL INTERIOR	53,720.00	0.00	53,720.00	20,448.09	38.06
141	TRANSPORTE DE PERSONAS	3,125.00	0.00	3,125.00	3,125.00	100.00
185	SERVICIOS DE CAPACITACION	3,979,005.00	-3,715,000.00	264,005.00	262,865.49	99.57
189	OTROS ESTUDIOS Y/O SERVICIOS	0.00	900,000.00	900,000.00	380,000.00	42.22
991	CREDITOS DE RESERVA	0.00	0.00	0.00	0.00	0.00
<b>TOTAL 005 000 SERVICIOS DE DESARROLLO CURRICULAR</b>		<b>7,582,020.00</b>	<b>-6,275,000.00</b>	<b>1,307,020.00</b>	<b>751,754.98</b>	<b>57.52</b>
<b>006 000 SERVICIOS DE MONITOREO Y VERIFICACIÓN DE LA CALIDAD EDUCATIVA</b>						
011	PERSONAL PERMANENTE	28,182,601.00	-28,080,726.00	101,875.00	0.00	0.00
014	COMPLEMENTO POR CALIDAD PROFESIONAL AL PERSONAL PERMANENTE	2,025,000.00	-2,025,000.00	0.00	0.00	0.00
015	COMPLEMENTOS ESPECIFICOS AL PERSONAL PERMANENTE	28,277,631.00	-28,277,631.00	0.00	0.00	0.00
071	AGUINALDO	4,761,269.00	-4,761,169.00	100.00	0.00	0.00
072	BONIFICACION ANUAL (BONO 14)	4,761,269.00	-4,761,169.00	100.00	0.00	0.00
073	BONO VACACIONAL	90,000.00	-89,900.00	100.00	0.00	0.00

Sistema de Contabilidad Integrada Gubernamental  
 Informes de Gestion y Rendicion de Cuentas - IGR001  
 Ejecución Financiera  
 Expresado en Quetzales  
 DEL MES DE ENERO AL MES DE DICIEMBRE  
 Entidad Institucional = 11130008

PAGINA : 30 DE 78  
 FECHA : 05/01/2018  
 HORA : 11:12.09  
 REPORTE: R00820850.rpt

EJERCICIO: 2017

CORTE: ENTIDAD

PG - SPG - PY - ACT- OB - REN		ASIGNADO	MODIFICADO	VIGENTE	DEVENGADO	% EJEC
111	ENERGIA ELECTRICA	1,440,000.00	-1,440,000.00	0.00	0.00	0.00
112	AGUA	360,055.00	-360,055.00	0.00	0.00	0.00
113	TELEFONIA	540,000.00	-540,000.00	0.00	0.00	0.00
133	VIATICOS EN EL INTERIOR	0.00	373,800.00	373,800.00	274,792.51	73.51
151	ARREND. DE EDIFICIOS Y LOCALES	576,000.00	-576,000.00	0.00	0.00	0.00
168	MANT. Y REP. DE EQUIPO DE COMPUTO	375,000.00	-375,000.00	0.00	0.00	0.00
232	ACABADOS TEXTILES	12,000.00	-12,000.00	0.00	0.00	0.00
267	TINTES, PINTURAS Y COLORANTES	240,000.00	-240,000.00	0.00	0.00	0.00
292	UTILES DE LIMPIEZA Y PRODUCTOS SANITARIOS	261,675.00	-261,675.00	0.00	0.00	0.00
322	EQUIPO DE OFICINA	7,507,500.00	1,759,200.00	9,266,700.00	0.00	0.00
324	EQUIPO EDUCACIONAL, CULTURAL Y RECREATIVO	2,040,000.00	4,020,000.00	6,060,000.00	0.00	0.00
326	EQUIPO PARA COMUNICACIONES	0.00	107,830.00	107,830.00	0.00	0.00
328	EQUIPO DE COMPUTO	8,550,000.00	-2,456,100.00	6,093,900.00	0.00	0.00
<b>TOTAL 006 000 SERVICIOS DE MONITOREO Y VERIFICACIÓN DE LA CALIDAD EDUCATIVA</b>		<b>90,000,000.00</b>	<b>-67,995,595.00</b>	<b>22,004,405.00</b>	<b>274,792.51</b>	<b>1.25</b>
<b>007 000 BECAS PARA NIÑAS Y ADOLESCENTES MUJERES CON DISCAPACIDAD</b>						
416	BECAS DE ESTUDIO EN EL INTERIOR	1,975,000.00	-32,000.00	1,943,000.00	1,935,000.00	99.59
<b>TOTAL 007 000 BECAS PARA NIÑAS Y ADOLESCENTES MUJERES CON DISCAPACIDAD</b>		<b>1,975,000.00</b>	<b>-32,000.00</b>	<b>1,943,000.00</b>	<b>1,935,000.00</b>	<b>99.59</b>
<b>008 000 SERVICIOS DE EDUCACIÓN BILINGÜE E INTERCULTURAL</b>						
011	PERSONAL PERMANENTE	2,178,048.00	395,593.00	2,573,641.00	2,573,630.79	100.00
013	COMPLEMENTO POR ANTIGÜEDAD AL PERSONAL PERMANENTE	1,200.00	-415.00	785.00	774.03	98.60
014	COMPLEMENTO POR CALIDAD PROFESIONAL AL PERSONAL PERMANENTE	139,500.00	26,996.00	166,496.00	166,495.69	100.00
015	COMPLEMENTOS ESPECIFICOS AL PERSONAL PERMANENTE	2,342,885.00	561,305.00	2,904,190.00	2,904,189.05	100.00
022	PERSONAL POR CONTRATO	1,683,348.00	-429,960.00	1,253,388.00	1,253,388.00	100.00
025	COMP. POR ANTIGUEDAD AL PERSONAL TEMPORAL	420.00	-410.00	10.00	0.00	0.00
026	COMP. POR CALIDAD PROFESIONAL AL PERSONAL TEMP.	54,000.00	-22,500.00	31,500.00	31,500.00	100.00

Sistema de Contabilidad Integrada Gubernamental  
 Informes de Gestion y Rendicion de Cuentas - IGRC01  
 Ejecución Financiera  
 Expresado en Quetzales  
 DEL MES DE ENERO AL MES DE DICIEMBRE  
 Entidad Institucional = 11130008

PAGINA : 31 DE 78  
 FECHA : 05/01/2018  
 HORA : 11:12.09  
 REPORTE: R00820850.rpt

EJERCICIO: 2017

CORTE: ENTIDAD

PG - SPG - PY - ACT - OB - REN		ASIGNADO	MODIFICADO	VIGENTE	DEVENGADO	% EJE
027	COMP. ESPECIFICOS AL PERSONAL TEMPORAL	1,031,200.00	-450,367.00	580,833.00	580,833.00	100.00
041	SERV. EXTRAORDINARIOS DE PERSONAL PERMANENTE	0.00	0.00	0.00	0.00	0.00
071	AGUINALDO	606,479.00	-8,087.00	598,392.00	598,370.81	100.00
072	BONIFICACION ANUAL (BONO 14)	606,479.00	29,255.00	635,734.00	635,723.25	100.00
073	BONO VACACIONAL	10,200.00	-176.00	10,024.00	10,013.09	99.89
111	ENERGIA ELECTRICA	47,000.00	-35,000.00	12,000.00	5,348.00	44.57
113	TELEFONIA	264,771.00	-93,181.00	171,590.00	108,642.21	63.32
122	IMPRESION, ENCUADERNACION Y REPRODUCCION	14,342,810.00	-8,035,085.00	6,307,725.00	850,435.96	13.48
133	VIATICOS EN EL INTERIOR	590,545.00	-300,048.00	290,497.00	97,417.72	33.53
141	TRANSPORTE DE PERSONAS	67,107.00	14,000.00	81,107.00	28,680.00	35.36
142	FLETES	51,700.00	-8,700.00	43,000.00	19,950.60	46.40
151	ARREND. DE EDIFICIOS Y LOCALES	82,800.00	-82,800.00	0.00	0.00	0.00
162	MANT. Y REP. DE EQUIPO DE OFICINA	92,420.00	-20,000.00	72,420.00	11,711.00	16.17
164	MANT. Y REP. DE EQ. EDUCACIONALES Y RECREATIVOS	2,000.00	-500.00	1,500.00	900.00	60.00
165	MANT. Y REP. DE MEDIOS DE TRANSPORTE	310,286.00	-10,721.00	299,565.00	211,817.58	70.71
168	MANT. Y REP. DE EQUIPO DE COMPUTO	95,000.00	-19,500.00	75,500.00	31,062.00	41.14
185	SERVICIOS DE CAPACITACION	171,180.00	52,270.00	223,450.00	194,808.00	87.18
189	OTROS ESTUDIOS Y/O SERVICIOS	0.00	150,000.00	150,000.00	115,000.00	76.67
191	PRIMAS Y GASTOS DE SEGUROS Y FIANZAS	73,000.00	-19,000.00	54,000.00	16,616.29	30.77
195	IMPUESTOS, DERECHOS Y TASAS	17,720.00	-15,000.00	2,720.00	2,199.70	80.87
199	OTROS SERVICIOS NO PERSONALES	5,000.00	0.00	5,000.00	609.00	12.18
211	ALIMENTOS PARA PERSONAS	368,875.00	242,090.00	610,965.00	454,551.11	74.40
214	PRODUCTOS AGROFORESTALES, MADERA, CORCHO Y SUS MANUFACTURAS	0.00	12,000.00	12,000.00	11,377.50	94.81
231	HILADOS Y TELAS	6,000.00	-3,000.00	3,000.00	2,988.60	99.95
232	ACABADOS TEXTILES	2,310.00	0.00	2,310.00	0.00	0.00
233	PRENDAS DE VESTIR	52,000.00	20,000.00	72,000.00	39,267.50	54.54
239	OTROS TEXTILES Y VESTUARIO	0.00	10,000.00	10,000.00	9,990.00	99.90

Sistema de Contabilidad Integrada Gubernamental  
 Informes de Gestión y Rendición de Cuentas - IGRC01  
 Ejecución Financiera  
 Expresado en Quetzales  
 DEL MES DE ENERO AL MES DE DICIEMBRE  
 Entidad Institucional = 11130008

PAGINA : 32 DE 78  
 FECHA : 05/01/2018  
 HORA : 11:12.09  
 REPORTE: R00820850.rpt

EJERCICIO: 2017

CORTE: ENTIDAD

PG - SPG - PY - ACT - OB - REN		ASIGNADO	MODIFICADO	VIGENTE	DEVENGADO	% EJEC
241	PAPEL DE ESCRITORIO	867,795.00	-220,100.00	647,695.00	382,168.95	59.00
242	PAPELES COMERCIALES, CARTONES Y OTROS	38,998.00	5,000.00	43,998.00	34,210.02	77.75
243	PRODUCTOS DE PAPEL O CARTON	356,967.00	-19,950.00	337,017.00	237,654.87	70.52
244	PRODUCTOS DE ARTES GRAFICAS	264,778.00	9,975.00	274,753.00	166,644.12	60.65
245	LIBROS, REVISTAS Y PERIODICOS	20,100.00	25,475.00	45,575.00	24,960.00	54.77
247	ESPECIES TIMBRADAS Y VALORES	3,000.00	0.00	3,000.00	0.00	0.00
253	LLANTAS Y NEUMATICOS	113,944.00	-66,890.00	47,054.00	13,090.72	27.82
261	ELEMENTOS Y COMPUESTOS QUIMICOS	10,210.00	0.00	10,210.00	7,824.80	76.64
262	COMBUSTIBLES Y LUBRICANTES	392,060.00	175,000.00	567,060.00	370,780.00	65.39
266	PRODUCTOS MEDICINALES Y FARMACEUTICOS	4,000.00	0.00	4,000.00	0.00	0.00
267	TINTES, PINTURAS Y COLORANTES	592,784.00	-1,197.00	591,587.00	432,372.05	73.09
268	PRODUCTOS PLASTICOS, NYLON, VINIL Y P.V.C.	101,026.00	5,150.00	106,176.00	73,079.04	68.83
269	OTROS PRODUCTOS QUIMICOS Y CONEXOS	21,200.00	-7,500.00	13,700.00	6,000.00	43.80
284	ESTRUCTURAS METALICAS ACABADAS	19,400.00	0.00	19,400.00	0.00	0.00
285	HERRAMIENTAS MENORES	13,500.00	0.00	13,500.00	0.00	0.00
291	UTILES DE OFICINA	641,669.00	45,060.00	686,729.00	442,357.94	64.42
292	UTILES DE LIMPIEZA Y PRODUCTOS SANITARIOS	196,681.00	-18,000.00	178,681.00	121,625.15	68.07
293	UTILES EDUCACIONALES Y CULTURALES	212,500.00	90,110.00	302,610.00	210,430.99	69.54
294	UTILES DEPORTIVOS Y RECREATIVOS	140,095.00	-4,245.00	135,850.00	120,852.00	88.96
296	UTILES DE COCINA Y COMEDOR	666.00	1,200.00	1,866.00	1,683.00	90.19
297	UTILES, ACCESORIOS Y MATERIALES ELECTRICOS	59,520.00	3,700.00	63,220.00	28,883.75	45.69
298	ACCESORIOS Y REPUESTOS EN GENERAL	120,336.00	1,500.00	121,836.00	67,540.26	55.44
322	EQUIPO DE OFICINA	65,770.00	58,800.00	124,570.00	73,102.20	58.68
324	EQUIPO EDUCACIONAL, CULTURAL Y RECREATIVO	128,867.00	60,000.00	188,867.00	87,999.99	46.59
325	EQUIPO DE TRANSPORTE	200,000.00	-100,800.00	99,200.00	0.00	0.00
326	EQUIPO PARA COMUNICACIONES	25,000.00	6,000.00	31,000.00	0.00	0.00
328	EQUIPO DE COMPUTO	420,130.00	31,000.00	451,130.00	138,669.00	30.74

Sistema de Contabilidad Integrada Gubernamental  
 Informes de Gestion y Rendicion de Cuentas - IGRC01  
 Ejecución Financiera  
 Expresado en Quetzales  
 DEL MES DE ENERO AL MES DE DICIEMBRE  
 Entidad Institucional = 11130008

PAGINA : 33 DE 78  
 FECHA : 05/01/2018  
 HORA : 11:12.09  
 REPORTE: R00820850.rpt

EJERCICIO: 2017

CORTE: ENTIDAD

PG - SPG - PY - ACT - OB - REN	ASIGNADO	MODIFICADO	VIGENTE	DEVENGADO	% EJEC
329 OTRAS MAQUINARIAS Y EQUIPOS	4,000.00	42,000.00	46,000.00	32,090.00	69.76
991 CREDITOS DE RESERVA	0.00	0.00	0.00	0.00	0.00
<b>TOTAL 008 000 SERVICIOS DE EDUCACIÓN BILINGÜE E INTERCULTURAL</b>	<b>30,331,279.00</b>	<b>-7,919,653.00</b>	<b>22,411,626.00</b>	<b>14,042,319.33</b>	<b>62.66</b>
<b>TOTAL 000 SIN PROYECTO</b>	<b>379,465,071.00</b>	<b>-100,002,132.00</b>	<b>279,462,939.00</b>	<b>206,330,519.62</b>	<b>73.83</b>
<b>TOTAL 00 SIN SUBPROGRAMA</b>	<b>379,465,071.00</b>	<b>-100,002,132.00</b>	<b>279,462,939.00</b>	<b>206,330,519.62</b>	<b>73.83</b>
<b>TOTAL 05 ACTIVIDADES COMUNES A LOS PROGRAMAS DE PREPRIMARIA, PRIMARIA, BÁSICO Y DIVERSIFICADO (PRG. 11, 12, 13 Y 14)</b>	<b>379,465,071.00</b>	<b>-100,002,132.00</b>	<b>279,462,939.00</b>	<b>206,330,519.62</b>	<b>73.83</b>
<b>11 EDUCACIÓN ESCOLAR DE PREPRIMARIA</b>					
<b>00 SIN SUBPROGRAMA</b>					
<b>000 SIN PROYECTO</b>					
<b>001 000 SERVICIOS DE GRATUIDAD EDUCATIVA</b>					
111 ENERGIA ELECTRICA	1,858,272.00	414,328.00	2,272,600.00	1,310,272.12	57.66
112 AGUA	3,441,355.00	-289,849.00	3,151,506.00	1,600,160.80	50.77
113 TELEFONIA	895,306.00	23,927.00	919,233.00	160,648.62	17.48
115 EXTRACCIÓN DE BASURA Y DESTRUCCIÓN DE DESECHOS SÓLIDOS	315,499.00	-166,089.00	149,410.00	14,035.00	9.39
122 IMPRESION, ENCUADERNACION Y REPRODUCCIÓN	185,766.00	-161,321.00	24,445.00	0.00	0.00
151 ARREND. DE EDIFICIOS Y LOCALES	1,239,180.00	22,800.00	1,261,980.00	1,210,380.00	95.91
162 MANT. Y REP. DE EQUIPO DE OFICINA	57,129.00	-11,311.00	45,818.00	0.00	0.00
164 MANT. Y REP. DE EQ. EDUCACIONALES Y RECREATIVOS	106,498.00	-53,168.00	53,330.00	0.00	0.00
168 MANT. Y REP. DE EQUIPO DE COMPUTO	31,840.00	-1,550.00	30,290.00	0.00	0.00
171 MANT. Y REP. DE EDIFICIOS	813,180.00	-28,280.00	584,900.00	32,500.00	5.56
174 MANT. Y REP. DE INSTALACIONES	23,097.00	-2,654.00	20,443.00	0.00	0.00
211 ALIMENTOS PARA PERSONAS	1,716.00	-1,716.00	0.00	0.00	0.00
214 PRODUCTOS AGROFORESTALES, MADERA, CORCHO Y SUS MANUFACTURAS	13,700.00	-3,080.00	10,620.00	0.00	0.00
223 PIEDRA, ARCILLA Y ARENA	24,280.00	-21,780.00	2,500.00	0.00	0.00
224 POMEZ, CAL Y YESO	1,320.00	-1,320.00	0.00	0.00	0.00
231 HILADOS Y TELAS	0.00	77.00	77.00	76.80	99.74



Sistema de Contabilidad Integrada Gubernamental  
 Informes de Gestion y Rendicion de Cuentas - IGRCO1  
 Ejecución Financiera  
 Expresado en Quetzales  
 DEL MES DE ENERO AL MES DE DICIEMBRE  
 Entidad Institucional = 11130008

PAGINA : 34 DE 78  
 FECHA : 05/01/2018  
 HORA : 11:12.09  
 REPORTE: R00820850.rpt

EJERCICIO: 2017

CORTE: ENTIDAD

PG - SPG - PY - ACT- OB - REN		ASIGNADO	MODIFICADO	VIGENTE	DEVENGADO	% EJEC
232	ACABADOS TEXTILES	30,651.00	-12,434.00	18,217.00	1,689.90	9.28
241	PAPEL DE ESCRITORIO	822,924.00	-42,672.78	780,251.22	375,964.54	48.19
242	PAPELES COMERCIALES, CARTONES Y OTROS	808.00	9,076.00	9,884.00	4,645.94	47.00
243	PRODUCTOS DE PAPEL O CARTON	315,888.00	186,559.27	502,447.27	223,807.24	44.54
244	PRODUCTOS DE ARTES GRAFICAS	1,174,868.00	-262,036.84	912,831.16	11,160.68	1.22
245	LIBROS, REVISTAS Y PERIODICOS	774.00	-180.00	594.00	0.00	0.00
254	ARTICULOS DE CAUCHO	8,910.00	-7,766.00	1,144.00	711.50	62.19
261	ELEMENTOS Y COMPUESTOS QUIMICOS	141,965.00	86,732.62	228,697.62	72,058.69	31.51
262	COMBUSTIBLES Y LUBRICANTES	33,015.00	-8,715.00	24,300.00	0.00	0.00
263	ABONOS Y FERTILIZANTES	0.00	0.00	0.00	0.00	0.00
264	INSECTICIDAS, FUMIGANTES Y SIMILARES	910.00	524.00	1,434.00	522.60	36.44
266	PRODUCTOS MEDICINALES Y FARMACEUTICOS	1,685.00	-360.00	1,325.00	0.00	0.00
267	TINTES, PINTURAS Y COLORANTES	327,550.00	-110,471.06	217,078.94	97,475.80	44.90
268	PRODUCTOS PLASTICOS, NYLON, VINIL Y P.V.C.	273,618.00	-141,803.00	131,815.00	53,098.98	40.28
269	OTROS PRODUCTOS QUIMICOS Y CONEXOS	14,340.00	-11,122.00	3,218.00	602.50	18.72
271	PRODUCTOS DE ARCILLA	0.00	9,200.00	9,200.00	8,000.00	86.96
272	PRODUCTOS DE VIDRIO	2,180.00	-1,080.00	1,100.00	0.00	0.00
273	PRODUCTOS DE LOZA Y PORCELANA	15,200.00	8,950.00	24,150.00	20,800.00	86.13
274	CEMENTO	91,594.00	-76,860.00	14,734.00	2,858.68	19.40
275	PROD. DE CEMENTO, POMEZ, ASBESTO Y YESO	50,591.00	-39,508.00	11,083.00	1,155.40	10.42
281	PRODUCTOS SIDERURGICOS	12,000.00	-5,335.00	6,665.00	480.00	7.20
282	PRODUCTOS METALURGICOS NO FERRICOS	35,700.00	-17,050.00	18,650.00	80.00	0.43
283	PRODUCTOS DE METAL	18,521.00	-5,166.00	13,355.00	3,032.18	22.70
284	ESTRUCTURAS METALICAS ACABADAS	100,700.00	-62,646.00	38,054.00	27,337.00	71.84
286	HERRAMIENTAS MENORES	12,970.00	-3,230.00	9,740.00	1,159.00	11.90
289	OTROS PRODUCTOS METALICOS	15,510.00	-1,016.00	14,494.00	1,322.75	9.13
291	UTILES DE OFICINA	817,638.00	-413,854.86	403,784.14	64,976.76	16.09

Sistema de Contabilidad Integrada Gubernamental  
 Informes de Gestión y Rendición de Cuentas - IGRC01  
 Ejecución Financiera  
 Expresado en Quetzales  
 DEL MES DE ENERO AL MES DE DICIEMBRE  
 Entidad Institucional = 11130008

PAGINA : 35 DE 78  
 FECHA : 05/01/2018  
 HORA : 11:12.09  
 REPORTE: R00820850.rpt

EJERCICIO: 2017

CORTE: ENTIDAD

PG - SPG - PY - ACT - OB - REN		ASIGNADO	MODIFICADO	VIGENTE	DEVENGADO	% EJEC
292	UTILES DE LIMPIEZA Y PRODUCTOS SANITARIOS	1,614,953.00	-166,793.21	1,448,159.79	647,481.84	44.71
293	UTILES EDUCACIONALES Y CULTURALES	6,900.00	82,488.66	89,388.66	36,287.55	40.60
294	UTILES DEPORTIVOS Y RECREATIVOS	1,125.00	1,269.20	2,394.20	1,229.25	51.34
296	UTILES DE COCINA Y COMEDOR	10,499.00	4,621.00	15,120.00	9,760.00	64.55
297	UTILES, ACCESORIOS Y MATERIALES ELECTRICOS	93,270.00	-24,163.00	69,107.00	18,299.20	26.48
298	ACCESORIOS Y REPUESTOS EN GENERAL	11,375.00	0.00	11,375.00	0.00	0.00
299	OTROS MATERIALES Y SUMINISTROS	1,694.00	3,158.00	4,852.00	4,719.70	97.27
435	TRANSFERENCIAS A OTRAS INSTITUCIONES SIN FINES DE LUCRO	12,575,200.00	1,302,670.00	13,877,870.00	13,378,000.00	96.40
991	CREDITOS DE RESERVA	0.00	0.00	0.00	0.00	0.00
<b>TOTAL 001 000 SERVICIOS DE GRATUIDAD EDUCATIVA</b>		<b>27,443,665.00</b>	<b>0.00</b>	<b>27,443,665.00</b>	<b>19,396,793.02</b>	<b>70.68</b>
<b>002 000 DOTACIÓN DE ÚTILES ESCOLARES</b>						
231	HILADOS Y TELAS	151,567.00	-151,190.00	377.00	0.00	0.00
241	PAPEL DE ESCRITORIO	55,690.00	659,920.10	715,610.10	481,542.46	67.29
242	PAPELES COMERCIALES, CARTONES Y OTROS	404,292.00	-404,030.00	262.00	203.56	77.69
243	PRODUCTOS DE PAPEL O CARTON	142,031.00	-120,071.00	21,960.00	0.00	0.00
244	PRODUCTOS DE ARTES GRAFICAS	2,807,862.00	-451,337.50	2,356,524.50	286,757.51	12.17
245	LIBROS, REVISTAS Y PERIODICOS	18,180.00	-7,414.00	10,766.00	0.00	0.00
267	TINTES, PINTURAS Y COLORANTES	56,400.00	623,120.00	679,520.00	507,557.75	74.69
268	PRODUCTOS PLASTICOS, NYLON, VINIL Y P.V.C.	0.00	344.00	344.00	115.80	33.66
269	OTROS PRODUCTOS QUIMICOS Y CONEXOS	0.00	1,093.00	1,093.00	64.41	5.89
291	UTILES DE OFICINA	1,361,556.00	407,877.50	1,769,433.50	750,433.30	42.41
293	UTILES EDUCACIONALES Y CULTURALES	4,958,990.00	-1,850,601.10	3,108,388.90	1,795,897.12	57.78
435	TRANSFERENCIAS A OTRAS INSTITUCIONES SIN FINES DE LUCRO	16,914,060.00	1,292,289.00	18,206,349.00	17,708,577.52	97.27
991	CREDITOS DE RESERVA	0.00	0.00	0.00	0.00	0.00
<b>TOTAL 002 000 DOTACIÓN DE ÚTILES ESCOLARES</b>		<b>26,870,628.00</b>	<b>0.00</b>	<b>26,870,628.00</b>	<b>21,531,149.43</b>	<b>80.13</b>
<b>003 000 DOTACIÓN DE VALIJA DIDÁCTICA</b>						

Sistema de Contabilidad Integrada Gubernamental  
 Informes de Gestión y Rendición de Cuentas - IGR01  
 Ejecución Financiera  
 Expresado en Quetzales  
 DEL MES DE ENERO AL MES DE DICIEMBRE  
 Entidad Institucional = 11130008

PAGINA : 36 DE 78  
 FECHA : 05/01/2018  
 HORA : 11:12.09  
 REPORTE: R00820850.rpt

EJERCICIO: 2017

CORTE: ENTIDAD

PG - SPG - PY - ACT - OB - REN		ASIGNADO	MODIFICADO	VIGENTE	DEVENGADO	% EJEC
132	VIATICOS DE REPRESENTACION EN EL EXTERIOR	0.00	0.00	0.00	0.00	0.00
241	PAPEL DE ESCRITORIO	125,607.00	133,766.50	259,373.50	38,360.58	14.79
242	PAPELES COMERCIALES, CARTONES Y OTROS	7,285.00	381,327.25	388,612.25	46,452.01	11.95
243	PRODUCTOS DE PAPEL O CARTON	5,075.00	-987.50	4,087.50	2,465.00	60.33
244	PRODUCTOS DE ARTES GRAFICAS	570,034.00	-231,767.00	338,267.00	986.70	0.29
245	LIBROS, REVISTAS Y PERIODICOS	2,250.00	-2,250.00	0.00	0.00	0.00
267	TINTES, PINTURAS Y COLORANTES	27,760.00	-22,141.00	5,619.00	3,861.70	68.73
268	PRODUCTOS PLASTICOS, NYLON, VINIL Y P.V.C.	73,991.00	-71,849.00	2,142.00	632.60	29.33
269	OTROS PRODUCTOS QUIMICOS Y CONEXOS	0.00	55.00	55.00	8.55	15.55
291	UTILES DE OFICINA	339,651.00	155,663.90	495,314.90	48,095.72	9.71
293	UTILES EDUCACIONALES Y CULTURALES	831,367.00	-641,396.15	189,970.85	18,777.94	9.88
298	ACCESORIOS Y REPUESTOS EN GENERAL	3,969.00	-3,969.00	0.00	0.00	0.00
435	TRANSFERENCIAS A OTRAS INSTITUCIONES SIN FINES DE LUCRO	3,099,800.00	303,547.00	3,403,347.00	3,281,300.00	96.41
991	CREDITOS DE RESERVA	0.00	0.00	0.00	0.00	0.00
<b>TOTAL 003 000 DOTACIÓN DE VALLJA DIDÁCTICA</b>		<b>5,086,789.00</b>	<b>0.00</b>	<b>5,086,789.00</b>	<b>3,440,941.80</b>	<b>67.64</b>
<b>TOTAL 000 SIN PROYECTO</b>		<b>59,401,082.00</b>	<b>0.00</b>	<b>59,401,082.00</b>	<b>44,368,884.25</b>	<b>74.69</b>
<b>TOTAL 00 SIN SUBPROGRAMA</b>		<b>59,401,082.00</b>	<b>0.00</b>	<b>59,401,082.00</b>	<b>44,368,884.25</b>	<b>74.69</b>
<b>01 PREPRIMARIA MONOLINGÜE</b>						
<b>000 SIN PROYECTO</b>						
<b>001 000 SERVICIOS DE EDUCACIÓN PREPRIMARIA MONOLINGÜE</b>						
011	PERSONAL PERMANENTE	563,551,080.00	-14,089,114.00	549,461,966.00	549,434,709.00	100.00
012	COMPLEMENTO PERSONAL AL SALARIO DEL PERSONAL PERMANENTE	792.00	0.00	792.00	792.00	100.00
013	COMPLEMENTO POR ANTIGÜEDAD AL PERSONAL PERMANENTE	37,080.00	585.00	37,665.00	37,623.87	99.89
015	COMPLEMENTOS ESPECIFICOS AL PERSONAL PERMANENTE	2,333,068.00	38,285,649.00	40,619,717.00	40,619,704.36	100.00
017	DERECHOS ESCALAFONARIOS	358,832,028.00	22,694,446.00	381,526,474.00	381,504,767.53	99.99

Sistema de Contabilidad Integrada Gubernamental  
 Informes de Gestion y Rendicion de Cuentas - IGRC01  
 Ejecución Financiera  
 Expresado en Quetzales  
 DEL MES DE ENERO AL MES DE DICIEMBRE  
 Entidad Institucional = 11130008

PAGINA : 37 DE 78  
 FECHA : 05/01/2018  
 HORA : 11:12:09  
 REPORTE: R00820850.rpt

EJERCICIO: 2017

CORTE: ENTIDAD

PG - SPG - PY - ACT - OB - REN		ASIGNADO	MODIFICADO	VIGENTE	DEVENGADO	% EJEC
021	PERSONAL SUPERNUMERARIO	144,689,112.00	-5,286,808.00	139,402,304.00	136,717,141.86	98.07
023	INTERINATOS POR LICENCIA Y BECAS	0.00	2,764,332.00	2,764,332.00	2,764,176.46	99.99
027	COMP. ESPECIFICOS AL PERSONAL TEMPORAL	11,239,826.00	10,242,280.00	21,482,106.00	21,383,852.37	99.54
071	AGUINALDO	89,024,649.00	423,735.00	89,448,384.00	89,115,807.27	99.63
072	BONIFICACION ANUAL (BONO 14)	89,095,457.00	-795,030.00	88,300,427.00	88,152,406.21	99.83
073	BONO VACACIONAL	3,333,600.00	-53,096.00	3,280,504.00	3,248,878.74	99.04
133	VIATICOS EN EL INTERIOR	84,000.00	0.00	84,000.00	0.00	0.00
189	OTROS ESTUDIOS Y/O SERVICIOS	20,000.00	0.00	20,000.00	20,000.00	100.00
293	UTILES EDUCACIONALES Y CULTURALES	20,000.00	0.00	20,000.00	0.00	0.00
<b>TOTAL 001 000 SERVICIOS DE EDUCACIÓN PREPRIMARIA MONOLINGÜE</b>		<b>1,262,260,692.00</b>	<b>54,187,979.00</b>	<b>1,316,448,671.00</b>	<b>1,312,999,859.47</b>	<b>99.74</b>
<b>003 000 PROVISIÓN DE TEXTOS ESCOLARES</b>						
122	IMPRESION, ENCUADERNACION Y REPRODUCCION	20,057,124.00	19,000,011.00	39,057,135.00	13,070,311.76	33.46
<b>TOTAL 003 000 PROVISIÓN DE TEXTOS ESCOLARES</b>		<b>20,057,124.00</b>	<b>19,000,011.00</b>	<b>39,057,135.00</b>	<b>13,070,311.76</b>	<b>33.46</b>
<b>004 000 SERVICIOS DE REMOZAMIENTO DE CENTROS EDUCATIVOS PÚBLICOS</b>						
169	MANT. Y REP. DE OTRAS MAQUINARIAS Y EQUIPOS	0.00	0.00	0.00	0.00	0.00
171	MANT. Y REP. DE EDIFICIOS	14,500,000.00	-9,332,056.00	5,167,944.00	1,420,213.51	27.48
214	PRODUCTOS AGROFORESTALES, MADERA, CORCHO Y SUS MANUFACTURAS	0.00	0.00	0.00	0.00	0.00
223	PIEDRA, ARCILLA Y ARENA	0.00	0.00	0.00	0.00	0.00
224	POMEZ, CAL Y YESO	0.00	0.00	0.00	0.00	0.00
232	ACABADOS TEXTILES	0.00	0.00	0.00	0.00	0.00
243	PRODUCTOS DE PAPEL O CARTON	0.00	0.00	0.00	0.00	0.00
261	ELEMENTOS Y COMPUESTOS QUIMICOS	0.00	0.00	0.00	0.00	0.00
265	ASFALTO Y SIMILARES	0.00	0.00	0.00	0.00	0.00
267	TINTES, PINTURAS Y COLORANTES	0.00	0.00	0.00	0.00	0.00
268	PRODUCTOS PLASTICOS, NYLON, VINIL Y P.V.C.	0.00	0.00	0.00	0.00	0.00
269	OTROS PRODUCTOS QUIMICOS Y CONEXOS	0.00	0.00	0.00	0.00	0.00

Sistema de Contabilidad Integrada Gubernamental  
 Informes de Gestión y Rendición de Cuentas - IGRC01  
 Ejecución Financiera  
 Expresado en Quetzales  
 DEL MES DE ENERO AL MES DE DICIEMBRE  
 Entidad Institucional = 11130008

PAGINA : 38 DE 78  
 FECHA : 05/01/2018  
 HORA : 11:12.09  
 REPORTE: R00820850.rpt

EJERCICIO: 2017

CORTE: ENTIDAD

PG - SPG - PY - ACT - DB - REN		ASIGNADO	MODIFICADO	VIGENTE	DEVENGADO	% EJEC
271	PRODUCTOS DE ARCILLA	0.00	0.00	0.00	0.00	0.00
272	PRODUCTOS DE VIDRIO	0.00	0.00	0.00	0.00	0.00
273	PRODUCTOS DE LOZA Y PORCELANA	0.00	0.00	0.00	0.00	0.00
274	CEMENTO	0.00	0.00	0.00	0.00	0.00
275	PROD. DE CEMENTO, POMEZ, ASBESTO Y YESO	0.00	0.00	0.00	0.00	0.00
281	PRODUCTOS SIDERURGICOS	0.00	0.00	0.00	0.00	0.00
282	PRODUCTOS METALURGICOS NO FERRICOS	0.00	0.00	0.00	0.00	0.00
283	PRODUCTOS DE METAL	0.00	0.00	0.00	0.00	0.00
284	ESTRUCTURAS METALICAS ACABADAS	0.00	0.00	0.00	0.00	0.00
283	UTILES EDUCACIONALES Y CULTURALES	0.00	0.00	0.00	0.00	0.00
297	UTILES, ACCESORIOS Y MATERIALES ELECTRICOS	0.00	0.00	0.00	0.00	0.00
299	OTROS MATERIALES Y SUMINISTROS	0.00	0.00	0.00	0.00	0.00
324	EQUIPO EDUCACIONAL, CULTURAL Y RECREATIVO	4,500,000.00	0.00	4,500,000.00	0.00	0.00
435	TRANSFERENCIAS A OTRAS INSTITUCIONES SIN FINES DE LUCRO	21,975,000.00	-12,572,815.90	9,402,184.10	497,663.44	5.29
<b>TOTAL 004 000 SERVICIOS DE REMOZAMIENTO DE CENTROS EDUCATIVOS PÚBLICOS</b>		<b>40,975,000.00</b>	<b>-21,904,871.90</b>	<b>19,070,128.10</b>	<b>1,917,876.95</b>	<b>10.06</b>
<b>007 000 SERVICIOS DE FORMACIÓN Y PROFESIONALIZACIÓN A DOCENTES</b>						
185	SERVICIOS DE CAPACITACION	28,420,560.00	-5,929,531.00	22,491,029.00	9,292,635.00	41.32
<b>TOTAL 007 000 SERVICIOS DE FORMACIÓN Y PROFESIONALIZACIÓN A DOCENTES</b>		<b>28,420,560.00</b>	<b>-5,929,531.00</b>	<b>22,491,029.00</b>	<b>9,292,635.00</b>	<b>41.32</b>
<b>TOTAL 000 SIN PROYECTO</b>		<b>1,351,713,376.00</b>	<b>45,353,587.10</b>	<b>1,397,066,963.10</b>	<b>1,337,280,683.18</b>	<b>95.72</b>
<b>TOTAL 01 PREPRIMARIA MONOLINGÜE</b>		<b>1,351,713,376.00</b>	<b>45,353,587.10</b>	<b>1,397,066,963.10</b>	<b>1,337,280,683.18</b>	<b>95.72</b>
<b>02 PREPRIMARIA BILINGÜE</b>						
<b>000 SIN PROYECTO</b>						
<b>001 000 SERVICIOS DE EDUCACIÓN PREPRIMARIA BILINGÜE</b>						
011	PERSONAL PERMANENTE	165,776,328.00	-2,277,600.00	163,498,728.00	163,485,152.11	99.99
015	COMPLEMENTOS ESPECIFICOS AL PERSONAL PERMANENTE	4,528,800.00	11,208,677.00	15,737,477.00	15,737,284.78	100.00

Sistema de Contabilidad Integrada Gubernamental  
 Informes de Gestión y Rendición de Cuentas - IGRCO1  
 Ejecución Financiera  
 Expresado en Quetzales  
 DEL MES DE ENERO AL MES DE DICIEMBRE  
 Entidad Institucional = 11130008

PAGINA : 39 DE 78  
 FECHA : 05/01/2018  
 HORA : 11:12.09  
 REPORTE: R00820850.rpt

EJERCICIO: 2017

CORTE: ENTIDAD

PG - SPG - PY - ACT - OB - REN		ASIGNADO	MODIFICADO	VIGENTE	DEVENGADO	% EJEC
017	DERECHOS ESCALAFONARIOS	83,686,638.00	8,559,285.00	92,245,923.00	92,237,940.98	99.99
023	INTERINATOS POR LICENCIA Y BECAS	0.00	1,261,738.00	1,261,738.00	1,261,668.46	99.99
071	AGUINALDO	21,136,848.00	396,068.00	21,532,916.00	21,531,277.94	99.99
072	BONIFICACION ANUAL (BONO 14)	21,167,416.00	64,464.00	21,231,880.00	21,231,222.68	100.00
073	BONO VACACIONAL	757,400.00	-2,149.00	755,251.00	754,488.64	99.90
122	IMPRESION, ENCUADERNACION Y REPRODUCCION	0.00	798,160.00	798,160.00	210,559.36	26.38
133	VIATICOS EN EL INTERIOR	0.00	104,160.00	104,160.00	20,763.25	19.93
185	SERVICIOS DE CAPACITACION	0.00	1,331,600.00	1,331,600.00	493,615.60	37.07
189	OTROS ESTUDIOS Y/O SERVICIOS	351,988.00	-171,988.00	180,000.00	0.00	0.00
211	ALIMENTOS PARA PERSONAS	0.00	0.00	0.00	0.00	0.00
233	PRENDAS DE VESTIR	0.00	0.00	0.00	0.00	0.00
241	PAPEL DE ESCRITORIO	0.00	225.00	225.00	0.00	0.00
242	PAPELES COMERCIALES, CARTONES Y OTROS	0.00	1,275.00	1,275.00	941.20	73.82
243	PRODUCTOS DE PAPEL O CARTON	0.00	1,030.00	1,030.00	340.79	33.09
244	PRODUCTOS DE ARTES GRAFICAS	0.00	0.00	0.00	0.00	0.00
267	TINTES, PINTURAS Y COLORANTES	0.00	0.00	0.00	0.00	0.00
291	UTILES DE OFICINA	0.00	10,533.00	10,533.00	5,147.50	48.87
293	UTILES EDUCACIONALES Y CULTURALES	0.00	50,360.00	50,360.00	559.50	1.11
324	EQUIPO EDUCACIONAL, CULTURAL Y RECREATIVO	0.00	14,000.00	14,000.00	10,380.00	74.14
328	EQUIPO DE COMPUTO	0.00	159,210.00	159,210.00	36,000.00	22.61
<b>TOTAL.001.000</b>	<b>SERVICIOS DE EDUCACIÓN PREPRIMARIA BILINGÜE</b>	<b>297,405,418.00</b>	<b>21,509,048.00</b>	<b>318,914,466.00</b>	<b>317,017,342.79</b>	<b>99.41</b>
<b>002.000</b>	<b>PROVISIÓN DE TEXTOS ESCOLARES</b>					
122	IMPRESION, ENCUADERNACION Y REPRODUCCION	4,974,808.00	-1,138,953.00	3,835,855.00	1,170,512.98	30.52
<b>TOTAL.002.000</b>	<b>PROVISIÓN DE TEXTOS ESCOLARES</b>	<b>4,974,808.00</b>	<b>-1,138,953.00</b>	<b>3,835,855.00</b>	<b>1,170,512.98</b>	<b>30.52</b>
<b>004.000</b>	<b>SERVICIOS DE FORMACIÓN Y PROFESIONALIZACIÓN A DOCENTES</b>					
185	SERVICIOS DE CAPACITACION	9,050,000.00	-1,331,600.00	7,718,400.00	3,736,425.00	48.41

Sistema de Contabilidad Integrada Gubernamental  
 Informes de Gestión y Rendición de Cuentas - IGRC01  
 Ejecución Financiera  
 Expresado en Quetzales  
 DEL MES DE ENERO AL MES DE DICIEMBRE  
 Entidad Institucional = 11130008

PAGINA : 40 DE 78  
 FECHA : 05/01/2018  
 HORA : 11:12.09  
 REPORTE: R00820850.rpt

EJERCICIO: 2017

CORTE: ENTIDAD

PG - SPG - PY - ACT - OB - REN	ASIGNADO	MODIFICADO	VIGENTE	DEVENGADO	% EJEC
TOTAL 004 000 SERVICIOS DE FORMACIÓN Y PROFESIONALIZACIÓN A DOCENTES	9,050,000.00	-1,331,600.00	7,718,400.00	3,736,425.00	48.41
TOTAL 000 SIN PROYECTO	311,430,226.00	19,038,495.00	330,468,721.00	321,924,280.77	97.41
TOTAL 02 PREPRIMARIA BILINGÜE	311,430,226.00	19,038,495.00	330,468,721.00	321,924,280.77	97.41
TOTAL 11 EDUCACIÓN ESCOLAR DE PREPRIMARIA	1,722,544,684.00	64,392,082.10	1,786,936,766.10	1,703,573,848.20	95.33
12 EDUCACIÓN ESCOLAR DE PRIMARIA					
00 SIN SUBPROGRAMA					
000 SIN PROYECTO					
001 000 SERVICIOS DE GRATUIDAD EDUCATIVA					
111 ENERGIA ELECTRICA	20,930,807.00	2,570,389.00	23,501,196.00	17,284,707.49	73.55
112 AGUA	15,546,888.00	-314,203.00	15,232,685.00	9,186,569.44	60.31
113 TELEFONIA	3,547,729.00	-70,544.00	3,477,185.00	1,224,969.62	35.23
115 EXTRACCIÓN DE BASURA Y DESTRUCCIÓN DE DESECHOS SÓLIDOS	676,098.00	-469,250.00	206,848.00	89,295.00	43.17
122 IMPRESION, ENCUADERNACION Y REPRODUCCION	1,155,465.00	-1,113,943.00	41,522.00	0.00	0.00
151 ARREND. DE EDIFICIOS Y LOCALES	732,400.00	54,560.00	786,960.00	769,920.00	97.83
162 MANT. Y REP. DE EQUIPO DE OFICINA	73,809.00	0.00	73,809.00	0.00	0.00
164 MANT. Y REP. DE EQ. EDUCACIONALES Y RECREATIVOS	431,916.00	-421,816.00	10,100.00	0.00	0.00
168 MANT. Y REP. DE EQUIPO DE COMPUTO	76,500.00	0.00	76,500.00	0.00	0.00
171 MANT. Y REP. DE EDIFICIOS	804,947.00	-545,021.00	259,926.00	65,000.00	25.01
174 MANT. Y REP. DE INSTALACIONES	5,210.00	11,250.00	16,460.00	0.00	0.00
211 ALIMENTOS PARA PERSONAS	156.00	-156.00	0.00	0.00	0.00
214 PRODUCTOS AGROFORESTALES, MADERA, CORCHO Y SUS MANUFACTURAS	5,870.00	-2,900.00	2,970.00	0.00	0.00
223 PIEDRA, ARCILLA Y ARENA	51,945.00	-43,179.69	8,765.31	2,000.00	22.82
224 POMEZ, CAL Y YESO	3,600.00	-2,880.00	720.00	0.00	0.00
232 ACABADOS TEXTILES	58,789.00	-52,653.00	6,136.00	1,044.90	17.03
241 PAPEL DE ESCRITORIO	3,568,951.00	-601,292.50	2,967,658.50	1,227,698.39	41.37

Sistema de Contabilidad Integrada Gubernamental  
 Informes de Gestión y Rendición de Cuentas - IGRC01  
 Ejecución Financiera  
 Expresado en Quetzales  
 DEL MES DE ENERO AL MES DE DICIEMBRE  
 Entidad Institucional = 11130008

PAGINA : 41 DE 78  
 FECHA : 05/01/2018  
 HORA : 11:12.09  
 REPORTE: R00820850.rpt

EJERCICIO: 2017

CORTE: ENTIDAD

PG - SPG - PY - ACT - OB - REN		ASIGNADO	MODIFICADO	VIGENTE	DEVENGADO	% EJEC
242	PAPELES COMERCIALES, CARTONES Y OTROS	1,076.00	7,860.00	8,936.00	4,274.01	47.83
243	PRODUCTOS DE PAPEL O CARTON	819,493.00	677,083.29	1,496,576.29	758,198.44	50.66
244	PRODUCTOS DE ARTES GRAFICAS	1,164,464.00	-1,039,972.16	124,491.84	29,937.46	24.05
245	LIBROS, REVISTAS Y PERIODICOS	2,160.00	-324.00	1,836.00	0.00	0.00
254	ARTICULOS DE CAUCHO	435.00	1,055.00	1,490.00	966.50	64.87
261	ELEMENTOS Y COMPUESTOS QUIMICOS	250,735.00	344,171.26	594,906.26	239,399.47	40.24
262	COMBUSTIBLES Y LUBRICANTES	126,285.00	-96,285.00	30,000.00	0.00	0.00
264	INSECTICIDAS, FUMIGANTES Y SIMILARES	875.00	2,535.00	3,410.00	1,306.50	38.31
266	PRODUCTOS MEDICINALES Y FARMACEUTICOS	2,551.00	-369.00	2,182.00	0.00	0.00
267	TINTES, PINTURAS Y COLORANTES	1,106,075.00	-490,812.55	615,262.45	290,519.48	47.22
268	PRODUCTOS PLASTICOS, NYLON, VINIL Y P.V.C.	855,638.00	-575,477.00	280,161.00	124,603.71	44.48
269	OTROS PRODUCTOS QUIMICOS Y CONEXOS	20,400.00	-13,987.00	6,413.00	155.00	2.42
271	PRODUCTOS DE ARCILLA	0.00	25,300.00	25,300.00	24,025.00	94.96
272	PRODUCTOS DE VIDRIO	5,730.00	-2,730.00	3,000.00	0.00	0.00
273	PRODUCTOS DE LOZA Y PORCELANA	12,000.00	31,200.00	43,200.00	31,200.00	72.22
274	CEMENTO	326,205.00	-291,906.00	34,299.00	27,773.26	80.97
275	PROD. DE CEMENTO, POMEZ, ASBESTO Y YESO	211,798.00	-185,495.00	26,303.00	14,285.19	54.31
281	PRODUCTOS SIDERURGICOS	71,000.00	3,548.00	74,548.00	4,036.50	5.41
282	PRODUCTOS METALURGICOS NO FERRICOS	148,500.00	-120,109.00	28,391.00	360.00	1.27
283	PRODUCTOS DE METAL	134,074.00	-103,582.00	30,492.00	8,329.88	27.32
284	ESTRUCTURAS METALICAS ACABADAS	327,810.00	-113,732.40	214,077.60	105,975.80	49.50
286	HERRAMIENTAS MENORES	14,719.00	6,335.00	21,054.00	6,201.80	29.46
289	OTROS PRODUCTOS METALICOS	26,070.00	-2,858.00	23,212.00	8,617.75	37.13
291	UTILES DE OFICINA	2,188,183.00	-1,443,500.46	744,682.54	194,798.71	26.16
292	UTILES DE LIMPIEZA Y PRODUCTOS SANITARIOS	3,929,595.00	400,179.93	4,329,774.93	2,117,736.84	48.91
293	UTILES EDUCACIONALES Y CULTURALES	10,813.00	229,951.18	240,764.18	120,055.76	49.86
294	UTILES DEPORTIVOS Y RECREATIVOS	3,718.00	7,964.00	11,682.00	6,954.90	59.54



Sistema de Contabilidad Integrada Gubernamental  
 Informes de Gestión y Rendición de Cuentas - IGRC01  
 Ejecución Financiera  
 Expresado en Quetzales  
 DEL MES DE ENERO AL MES DE DICIEMBRE  
 Entidad Institucional = 11130008

PAGINA : 42 DE 78  
 FECHA : 05/01/2018  
 HORA : 11:12.09  
 REPORTE: R00820850.rpt

EJERCICIO: 2017

CORTE: ENTIDAD

PG - SPG - PY - ACT - OB - REN		ASIGNADO	MODIFICADO	VIGENTE	DEVENGADO	% EJE
296	UTILES DE COCINA Y COMEDOR	43,161.00	32,826.00	75,987.00	61,514.00	80.95
297	UTILES, ACCESORIOS Y MATERIALES ELECTRICOS	228,706.00	-39,501.90	189,204.10	75,953.30	40.14
298	ACCESORIOS Y REPUESTOS EN GENERAL	259,050.00	-253,966.00	5,084.00	0.00	0.00
299	OTROS MATERIALES Y SUMINISTROS	3,205.00	7,868.00	11,073.00	10,857.35	98.05
329	OTRAS MAQUINARIAS Y EQUIPOS	0.00	38,900.00	38,900.00	0.00	0.00
435	TRANSFERENCIAS A OTRAS INSTITUCIONES SIN FINES DE LUCRO	65,574,840.00	3,969,290.00	69,544,130.00	67,453,860.00	96.99
991	CREDITOS DE RESERVA	0.00	0.00	0.00	0.00	0.00
<b>TOTAL 001 000 SERVICIOS DE GRATUIDAD EDUCATIVA</b>		<b>125,540,444.00</b>	<b>9,820.00</b>	<b>125,550,264.00</b>	<b>101,572,901.45</b>	<b>80.90</b>
<b>002 000 EVALUACIÓN EDUCATIVA NIVEL PRIMARIO</b>						
114	CORREOS Y TELEGRAFOS	5,000.00	0.00	5,000.00	0.00	0.00
121	DIVULGACION E INFORMACION	50,000.00	0.00	50,000.00	23,017.50	46.04
122	IMPRESION, ENCUADERNACION Y REPRODUCCION	207,000.00	0.00	207,000.00	58,290.00	28.16
133	VIATICOS EN EL INTERIOR	243,000.00	0.00	243,000.00	21,314.79	8.77
155	ARREND. DE MEDIOS DE TRANSPORTE	229,500.00	0.00	229,500.00	0.00	0.00
185	SERVICIOS DE CAPACITACION	200,000.00	0.00	200,000.00	30,646.00	15.32
189	OTROS ESTUDIOS Y/O SERVICIOS	100,000.00	0.00	100,000.00	72,000.00	72.00
211	ALIMENTOS PARA PERSONAS	7,700.00	0.00	7,700.00	0.00	0.00
241	PAPEL DE ESCRITORIO	15,000.00	0.00	15,000.00	0.00	0.00
243	PRODUCTOS DE PAPEL O CARTON	1,000.00	0.00	1,000.00	0.00	0.00
293	UTILES EDUCACIONALES Y CULTURALES	68,500.00	0.00	68,500.00	0.00	0.00
<b>TOTAL 002 000 EVALUACIÓN EDUCATIVA NIVEL PRIMARIO</b>		<b>1,126,700.00</b>	<b>0.00</b>	<b>1,126,700.00</b>	<b>205,268.29</b>	<b>18.22</b>
<b>003 000 DOTACIÓN DE ÚTILES ESCOLARES</b>						
231	HILADOS Y TELAS	0.00	442.00	442.00	0.00	0.00
241	PAPEL DE ESCRITORIO	147,395.00	2,535,678.50	2,683,073.50	463,151.79	17.26
242	PAPELES COMERCIALES, CARTONES Y OTROS	0.00	502.00	502.00	451.80	90.00
243	PRODUCTOS DE PAPEL O CARTON	63,125.00	-28,125.00	35,000.00	0.00	0.00
244	PRODUCTOS DE ARTES GRAFICAS	13,884,277.00	146,106.50	14,030,383.50	1,018,856.51	7.26

Sistema de Contabilidad Integrada Gubernamental  
 Informes de Gestión y Rendición de Cuentas - IGRC01  
 Ejecución Financiera  
 Expresado en Quetzales  
 DEL MES DE ENERO AL MES DE DICIEMBRE  
 Entidad Institucional = 11130008

PAGINA : 43 DE 78  
 FECHA : 05/01/2018  
 HORA : 11:12.09  
 REPORTE: R00520850.rpt

EJERCICIO: 2017

CORTE: ENTIDAD

PG - SPG - PY - ACT - DB - REN		ASIGNADO	MODIFICADO	VIGENTE	DEVENGADO	% EJEJ
245	LIBROS, REVISTAS Y PERIODICOS	39,600.00	-8,100.00	31,500.00	0.00	0.00
267	TINTES, PINTURAS Y COLORANTES	160,000.00	-39,221.00	120,779.00	3,328.35	2.76
268	PRODUCTOS PLASTICOS, NYLON, VINIL Y P.V.C.	16,585.00	0.00	16,585.00	0.00	0.00
291	UTILES DE OFICINA	5,385,680.00	2,183,311.50	7,568,991.50	1,026,451.19	13.56
293	UTILES EDUCACIONALES Y CULTURALES	14,129,773.00	-9,159,019.50	4,970,753.50	820,246.10	16.50
298	ACCESORIOS Y REPUESTOS EN GENERAL	18,405.00	-18,405.00	0.00	0.00	0.00
435	TRANSFERENCIAS A OTRAS INSTITUCIONES SIN FINES DE LUCRO	88,565,800.00	4,377,010.00	92,942,810.00	91,207,279.00	98.13
991	CREDITOS DE RESERVA	0.00	0.00	0.00	0.00	0.00
<b>TOTAL 003 000 DOTACIÓN DE ÚTILES ESCOLARES</b>		<b>122,410,640.00</b>	<b>-9,820.00</b>	<b>122,400,820.00</b>	<b>94,539,764.74</b>	<b>77.24</b>
<b>004 000 DOTACIÓN DE VALIJA DIDÁCTICA</b>						
241	PAPEL DE ESCRITORIO	364,520.00	259,279.00	623,799.00	103,714.29	16.63
242	PAPELES COMERCIALES, CARTONES Y OTROS	17,660.00	87,395.00	105,055.00	14,111.60	13.43
243	PRODUCTOS DE PAPEL O CARTON	11,760.00	-11,760.00	0.00	0.00	0.00
244	PRODUCTOS DE ARTES GRAFICAS	2,419,084.00	-369,425.50	2,049,658.50	47,497.53	2.32
245	LIBROS, REVISTAS Y PERIODICOS	5,850.00	-3,060.00	2,790.00	0.00	0.00
267	TINTES, PINTURAS Y COLORANTES	71,450.00	608,077.00	679,527.00	112,766.75	16.59
268	PRODUCTOS PLASTICOS, NYLON, VINIL Y P.V.C.	18,259.00	4,449.00	22,708.00	1,935.50	8.52
269	OTROS PRODUCTOS QUIMICOS Y CONEXOS	0.00	97.00	97.00	26.79	27.62
291	UTILES DE OFICINA	1,197,222.00	-187,199.75	1,010,022.25	80,895.04	8.01
293	UTILES EDUCACIONALES Y CULTURALES	2,258,182.00	-1,594,541.75	663,640.25	92,416.95	13.93
298	ACCESORIOS Y REPUESTOS EN GENERAL	39,664.00	0.00	39,664.00	0.00	0.00
435	TRANSFERENCIAS A OTRAS INSTITUCIONES SIN FINES DE LUCRO	15,509,560.00	1,206,690.00	16,716,250.00	16,360,520.00	97.87
991	CREDITOS DE RESERVA	0.00	0.00	0.00	0.00	0.00
<b>TOTAL 004 000 DOTACIÓN DE VALIJA DIDÁCTICA</b>		<b>21,913,211.00</b>	<b>0.00</b>	<b>21,913,211.00</b>	<b>16,813,884.45</b>	<b>76.73</b>
<b>TOTAL 000 SIN PROYECTO</b>		<b>270,990,995.00</b>	<b>0.00</b>	<b>270,990,995.00</b>	<b>213,131,818.93</b>	<b>78.65</b>

Sistema de Contabilidad Integrada Gubernamental  
 Informes de Gestion y Rendicion de Cuentas - IGRC01  
 Ejecución Financiera  
 Expresado en Quetzales  
 DEL MES DE ENERO AL MES DE DICIEMBRE  
 Entidad Institucional = 11130008

PAGINA : 44 DE 78  
 FECHA : 05/01/2018  
 HORA : 11:12.09  
 REPORTE: R00820850.rpt

EJERCICIO: 2017

CORTE: ENTIDAD

PG - SPG - PY - ACT - OB - REN	ASIGNADO	MODIFICADO	VIGENTE	DEVENGADO	% EJEC
<b>TOTAL 00 SIN SUBPROGRAMA</b>	<b>270,990,995.00</b>	<b>0.00</b>	<b>270,990,995.00</b>	<b>213,131,818.93</b>	<b>78.55</b>
<b>01 PRIMARIA MONOLINGÜE</b>					
<b>000 SIN PROYECTO</b>					
<b>001 000 SERVICIOS DE EDUCACIÓN DE PRIMARIA MONOLINGÜE URBANA</b>					
011 PERSONAL PERMANENTE	486,836,208.00	-13,540,384.00	473,295,824.00	473,286,348.57	100.00
012 COMPLEMENTO PERSONAL AL SALARIO DEL PERSONAL PERMANENTE	6,060.00	-380.00	5,680.00	5,650.00	99.47
013 COMPLEMENTO POR ANTIGÜEDAD AL PERSONAL PERMANENTE	121,260.00	-607.00	120,653.00	120,460.78	99.84
015 COMPLEMENTOS ESPECIFICOS AL PERSONAL PERMANENTE	8,762,916.00	33,483,390.00	42,246,306.00	42,246,220.53	100.00
017 DERECHOS ESCALAFONARIOS	520,031,574.00	-59,831,301.00	460,200,273.00	460,186,664.16	100.00
021 PERSONAL SUPERNUMERARIO	392,979,756.00	-16,747,572.00	376,232,184.00	371,642,287.80	98.78
023 INTERINATOS POR LICENCIA Y BECAS	0.00	840,265.00	840,265.00	840,235.09	100.00
027 COMP. ESPECIFICOS AL PERSONAL TEMPORAL	30,487,826.00	27,499,299.00	57,987,125.00	57,752,798.79	99.60
071 AGUINALDO	117,260,533.00	-6,788,101.00	110,472,432.00	109,369,542.05	99.00
072 BONIFICACION ANUAL (BONO 14)	117,289,085.00	-7,733,088.00	109,555,997.00	108,954,359.43	99.45
073 BONO VACACIONAL	4,309,600.00	-106,400.00	4,203,200.00	4,120,660.10	98.04
419 OTRAS TRANSFERENCIAS A PERSONAS INDIVIDUALES	2,324,516.00	0.00	2,324,516.00	1,758,618.40	75.66
<b>TOTAL 001 000 SERVICIOS DE EDUCACIÓN DE PRIMARIA MONOLINGÜE URBANA</b>	<b>1,680,409,334.00</b>	<b>-42,924,879.00</b>	<b>1,637,484,455.00</b>	<b>1,630,285,845.70</b>	<b>99.56</b>
<b>002 000 SERVICIOS DE EDUCACIÓN DE PRIMARIA MONOLINGÜE RURAL</b>					
011 PERSONAL PERMANENTE	2,068,037,076.00	-71,053,221.00	1,996,983,855.00	1,996,924,855.45	100.00
013 COMPLEMENTO POR ANTIGÜEDAD AL PERSONAL PERMANENTE	13,560.00	-1,393.00	12,167.00	12,126.35	99.67
015 COMPLEMENTOS ESPECIFICOS AL PERSONAL PERMANENTE	6,746,254.00	137,213,647.00	143,959,901.00	143,959,830.60	100.00
017 DERECHOS ESCALAFONARIOS	1,414,666,230.00	65,411,051.00	1,480,077,281.00	1,480,026,547.12	100.00
021 PERSONAL SUPERNUMERARIO	137,940,120.00	-5,936,807.00	132,003,313.00	130,432,579.91	98.81
023 INTERINATOS POR LICENCIA Y BECAS	0.00	6,313,712.00	6,313,712.00	6,313,451.48	100.00
027 COMP. ESPECIFICOS AL PERSONAL TEMPORAL	10,710,000.00	9,718,716.00	20,428,716.00	20,359,648.74	99.66
071 AGUINALDO	302,039,995.00	-1,319,662.00	300,720,333.00	300,372,753.97	99.88

Sistema de Contabilidad Integrada Gubernamental  
 Informes de Gestión y Rendición de Cuentas - IGRC01  
 Ejecución Financiera  
 Expresado en Quetzales  
 DEL MES DE ENERO AL MES DE DICIEMBRE  
 Entidad Institucional = 11130008

PAGINA : 45 DE 78  
 FECHA : 05/01/2018  
 HORA : 11:12.09  
 REPORTE: R00820850.rpt

EJERCICIO: 2017

CORTE: ENTIDAD

PG - SPG - PY - ACT - OB - REN		ASIGNADO	MODIFICADO	VIGENTE	DEVENGADO	% EJEC
072	BONIFICACION ANUAL (BONO 14)	302,237,242.00	-6,447,606.00	295,789,636.00	295,598,870.42	99.94
073	BONO VACACIONAL	10,156,800.00	-329,735.00	9,827,065.00	9,798,866.43	99.71
<b>TOTAL 002 000 SERVICIOS DE EDUCACIÓN DE PRIMARIA MONOLINGÜE RURAL</b>		<b>4,252,547,277.00</b>	<b>133,568,702.00</b>	<b>4,386,115,979.00</b>	<b>4,383,799,530.47</b>	<b>99.95</b>
<b>004 000 PROVISIÓN DE TEXTOS ESCOLARES</b>						
122	IMPRESION, ENCUADERNACION Y REPRODUCCION	63,597,066.00	44,443,447.00	108,040,513.00	44,385,260.14	41.08
<b>TOTAL 004 000 PROVISIÓN DE TEXTOS ESCOLARES</b>		<b>63,597,066.00</b>	<b>44,443,447.00</b>	<b>108,040,513.00</b>	<b>44,385,260.14</b>	<b>41.08</b>
<b>005 000 SERVICIOS DE REMOZAMIENTO A CENTROS EDUCATIVOS PÚBLICOS</b>						
114	CORREOS Y TELEGRAFOS	0.00	0.00	0.00	0.00	0.00
131	VIATICOS EN EL EXTERIOR	0.00	0.00	0.00	0.00	0.00
169	MANT. Y REP. DE OTRAS MAQUINARIAS Y EQUIPOS	0.00	0.00	0.00	0.00	0.00
171	MANT. Y REP. DE EDIFICIOS	22,500,000.00	4,774,364.00	27,274,364.00	4,329,313.49	15.87
214	PRODUCTOS AGROFORESTALES, MADERA, CORCHO Y SUS MANUFACTURAS	0.00	0.00	0.00	0.00	0.00
223	PIEDRA, ARCILLA Y ARENA	0.00	0.00	0.00	0.00	0.00
224	POMEZ, CAL Y YESO	0.00	0.00	0.00	0.00	0.00
232	ACABADOS TEXTILES	0.00	0.00	0.00	0.00	0.00
261	ELEMENTOS Y COMPUESTOS QUIMICOS	0.00	0.00	0.00	0.00	0.00
265	ASFALTO Y SIMILARES	0.00	0.00	0.00	0.00	0.00
267	TINTES, PINTURAS Y COLORANTES	0.00	0.00	0.00	0.00	0.00
268	PRODUCTOS PLASTICOS, NYLON, VINIL Y P.V.C.	0.00	0.00	0.00	0.00	0.00
269	OTROS PRODUCTOS QUIMICOS Y CONEXOS	0.00	0.00	0.00	0.00	0.00
271	PRODUCTOS DE ARCILLA	0.00	0.00	0.00	0.00	0.00
272	PRODUCTOS DE VIDRIO	0.00	0.00	0.00	0.00	0.00
273	PRODUCTOS DE LOZA Y PORCELANA	0.00	0.00	0.00	0.00	0.00
274	CEMENTO	0.00	0.00	0.00	0.00	0.00
275	PRÓD. DE CEMENTO, POMEZ, ASBESTO Y YESO	0.00	0.00	0.00	0.00	0.00
281	PRODUCTOS SIDERURGICOS	0.00	0.00	0.00	0.00	0.00

Sistema de Contabilidad Integrada Gubernamental  
 Informes de Gestion y Rendicion de Cuentas - IGRC01  
 Ejecución Financiera  
 Expresado en Quetzales  
 DEL MES DE ENERO AL MES DE DICIEMBRE  
 Entidad Institucional = 11130008

PAGINA : 46 DE 78  
 FECHA : 05/01/2018  
 HORA : 11:12.09  
 REPORTE: R00820850.rpt

EJERCICIO: 2017

CORTE: ENTIDAD

PG - SPG - PY - ACT- 08 - REN		ASIGNADO	MODIFICADO	VIGENTE	DEVENGADO	% EJE
282	PRODUCTOS METALURGICOS NO FERRICOS	0.00	0.00	0.00	0.00	0.00
283	PRODUCTOS DE METAL	0.00	0.00	0.00	0.00	0.00
284	ESTRUCTURAS METALICAS ACABADAS	0.00	0.00	0.00	0.00	0.00
286	HERRAMIENTAS MENORES	0.00	0.00	0.00	0.00	0.00
289	OTROS PRODUCTOS METALICOS	0.00	0.00	0.00	0.00	0.00
292	UTILES DE LIMPIEZA Y PRODUCTOS SANITARIOS	0.00	0.00	0.00	0.00	0.00
293	UTILES EDUCACIONALES Y CULTURALES	0.00	0.00	0.00	0.00	0.00
297	UTILES, ACCESORIOS Y MATERIALES ELECTRICOS	0.00	0.00	0.00	0.00	0.00
298	ACCESORIOS Y REPUESTOS EN GENERAL	0.00	0.00	0.00	0.00	0.00
299	OTROS MATERIALES Y SUMINISTROS	0.00	0.00	0.00	0.00	0.00
324	EQUIPO EDUCACIONAL, CULTURAL Y RECREATIVO	7,500,000.00	750,000.00	8,250,000.00	465,000.00	5.64
435	TRANSFERENCIAS A OTRAS INSTITUCIONES SIN FINES DE LUCRO	53,025,000.00	-19,154,512.10	33,870,487.90	23,137,382.52	68.31
<b>TOTAL 005 000 SERVICIOS DE REMOZAMIENTO A CENTROS EDUCATIVOS PÚBLICOS</b>		<b>83,025,000.00</b>	<b>-13,630,148.10</b>	<b>69,394,851.90</b>	<b>27,931,696.01</b>	<b>40.25</b>
<b>007 000 INNOVACIÓN TECNOLÓGICA PARA EDUCACIÓN ESCOLAR PRIMARIA</b>						
113	TELÉFONIA	1,835,280.00	-1,745,280.00	90,000.00	0.00	0.00
158	DERECHOS DE BIENES INTANGIBLES	353,903.00	0.00	353,903.00	285,000.00	80.53
185	SERVICIOS DE CAPACITACION	21,250,000.00	-20,527,400.00	722,600.00	156,397.08	21.64
326	EQUIPO PARA COMUNICACIONES	0.00	2,326,116.00	2,326,116.00	0.00	0.00
328	EQUIPO DE COMPUTO	0.00	44,946,564.00	44,946,564.00	0.00	0.00
<b>TOTAL 007 000 INNOVACIÓN TECNOLÓGICA PARA EDUCACIÓN ESCOLAR PRIMARIA</b>		<b>23,439,183.00</b>	<b>25,000,000.00</b>	<b>48,439,183.00</b>	<b>441,397.08</b>	<b>0.91</b>
<b>009 000 SERVICIOS DE FORMACIÓN Y PROFESIONALIZACIÓN A DOCENTES</b>						
185	SERVICIOS DE CAPACITACION	59,250,400.00	0.00	59,250,400.00	36,071,200.00	60.88
<b>TOTAL 009 000 SERVICIOS DE FORMACIÓN Y PROFESIONALIZACIÓN A DOCENTES</b>		<b>59,250,400.00</b>	<b>0.00</b>	<b>59,250,400.00</b>	<b>36,071,200.00</b>	<b>60.88</b>
<b>TOTAL 000 SIN PROYECTO</b>		<b>6,162,268,260.00</b>	<b>146,457,121.90</b>	<b>6,308,725,381.90</b>	<b>6,122,914,929.40</b>	<b>97.05</b>

Sistema de Contabilidad Integrada Gubernamental  
 Informes de Gestión y Rendición de Cuentas - IGRC01  
 Ejecución Financiera  
 Expresado en Quetzales  
 DEL MES DE ENERO AL MES DE DICIEMBRE  
 Entidad Institucional = 11130008

PAGINA : 47 DE 78  
 FECHA : 05/01/2018  
 HORA : 11:12.09  
 REPORTE: R00820850.rpt

EJERCICIO: 2017

CORTE: ENTIDAD

PG - SPG - PY - ACT - OB - REN	ASIGNADO	MODIFICADO	VIGENTE	DEVENGADO	% EJEC
TOTAL 01 PRIMARIA MONOLINGÜE	6,162,268,260.00	146,457,121.90	6,308,725,381.90	6,122,914,929.40	97.05
02 PRIMARIA BILINGÜE					
000 SIN PROYECTO					
001 000 SERVICIOS DE EDUCACIÓN PRIMARIA BILINGÜE					
011 PERSONAL PERMANENTE	598,977,768.00	-10,742,919.00	588,234,849.00	588,199,425.35	99.99
015 COMPLEMENTOS ESPECIFICOS AL PERSONAL PERMANENTE	18,048,826.00	40,214,788.00	58,263,614.00	58,262,381.50	100.00
017 DERECHOS ESCALAFONARIOS	361,063,380.00	29,086,827.00	390,150,207.00	390,136,426.04	100.00
023 INTERINATOS POR LICENCIA Y BECAS	0.00	2,435,267.00	2,435,267.00	2,435,165.47	100.00
071 AGUINALDO	81,440,732.00	895,127.00	82,335,859.00	82,333,810.26	100.00
072 BONIFICACION ANUAL (BONO 14)	81,499,463.00	-321,450.00	81,178,013.00	81,177,035.15	100.00
073 BONO VACACIONAL	2,729,200.00	-28,923.00	2,700,277.00	2,699,127.00	99.96
122 IMPRESION, ENCUADERNACION Y REPRODUCCION	0.00	1,628,000.00	1,628,000.00	589,290.00	36.20
133 VIATICOS EN EL INTERIOR	0.00	123,060.00	123,060.00	6,813.60	5.54
141 TRANSPORTE DE PERSONAS	0.00	30,800.00	30,800.00	0.00	0.00
185 SERVICIOS DE CAPACITACION	0.00	501,595.00	501,595.00	69,945.00	13.94
189 OTROS ESTUDIOS Y/O SERVICIOS	191,100.00	3,341,900.00	3,533,000.00	1,008,000.00	28.53
211 ALIMENTOS PARA PERSONAS	0.00	0.00	0.00	0.00	0.00
233 PRENDAS DE VESTIR	0.00	0.00	0.00	0.00	0.00
241 PAPEL DE ESCRITORIO	0.00	7,192.00	7,192.00	1,400.00	19.47
242 PAPELES COMERCIALES, CARTONES Y OTROS	0.00	4,480.00	4,480.00	0.00	0.00
243 PRODUCTOS DE PAPEL O CARTON	0.00	2,575.00	2,575.00	1,296.32	50.34
244 PRODUCTOS DE ARTES GRAFICAS	0.00	560.00	560.00	299.78	53.53
267 TINTES, PINTURAS Y COLORANTES	0.00	30,000.00	30,000.00	23,595.00	78.65
268 PRODUCTOS PLASTICOS, NYLON, VINIL Y P.V.C.	0.00	9,000.00	9,000.00	0.00	0.00
291 UTILES DE OFICINA	0.00	6,989.00	6,989.00	666.09	9.53
293 UTILES EDUCACIONALES Y CULTURALES	0.00	240,765.00	240,765.00	0.00	0.00
322 EQUIPO DE OFICINA	0.00	50,000.00	50,000.00	0.00	0.00
324 EQUIPO EDUCACIONAL, CULTURAL Y RECREATIVO	0.00	30,000.00	30,000.00	10,380.00	34.60

Sistema de Contabilidad Integrada Gubernamental  
 Informes de Gestion y Rendicion de Cuentas - IGRC01  
 Ejecución Financiera  
 Expresado en Quetzales  
 DEL MES DE ENERO AL MES DE DICIEMBRE  
 Entidad Institucional = 11130008

PAGINA : 48 DE 78  
 FECHA : 05/01/2018  
 HORA : 11:12.09  
 REPORTE: R00820850.rpt

EJERCICIO: 2017

CORTE: ENTIDAD

PG - SPG - PY - ACT - OB - REN	ASIGNADO	MODIFICADO	VIGENTE	DEVENGADO	% EJEC
328 EQUIPO DE COMPUTO	0.00	85,000.00	85,000.00	27,000.00	31.76
<b>TOTAL 001 000 SERVICIOS DE EDUCACIÓN PRIMARIA BILINGÜE</b>	<b>1,143,950,469.00</b>	<b>67,630,633.00</b>	<b>1,211,581,102.00</b>	<b>1,206,982,056.56</b>	<b>99.62</b>
002 000 PROVISIÓN DE TEXTOS ESCOLARES					
122 IMPRESION, ENCUADERNACION Y REPRODUCCION	19,310,734.00	-564,000.00	18,746,734.00	4,628,185.22	24.69
<b>TOTAL 002 000 PROVISIÓN DE TEXTOS ESCOLARES</b>	<b>19,310,734.00</b>	<b>-564,000.00</b>	<b>18,746,734.00</b>	<b>4,628,185.22</b>	<b>24.69</b>
004 000 SERVICIOS DE FORMACIÓN Y PROFESIONALIZACIÓN A DOCENTES					
185 SERVICIOS DE CAPACITACION	27,105,600.00	0.00	27,105,600.00	13,183,390.00	48.64
<b>TOTAL 004 000 SERVICIOS DE FORMACIÓN Y PROFESIONALIZACIÓN A DOCENTES</b>	<b>27,105,600.00</b>	<b>0.00</b>	<b>27,105,600.00</b>	<b>13,183,390.00</b>	<b>48.64</b>
<b>TOTAL 000 SIN PROYECTO</b>	<b>1,190,366,803.00</b>	<b>67,066,633.00</b>	<b>1,257,433,436.00</b>	<b>1,224,793,631.78</b>	<b>97.40</b>
<b>TOTAL 02 PRIMARIA BILINGÜE</b>	<b>1,190,366,803.00</b>	<b>67,066,633.00</b>	<b>1,257,433,436.00</b>	<b>1,224,793,631.78</b>	<b>97.40</b>
04 PRIMARIA DE ADULTOS					
000 SIN PROYECTO					
001 000 SERVICIOS DE EDUCACIÓN PRIMARIA DE ADULTOS					
011 PERSONAL PERMANENTE	13,663,092.00	-779,206.00	12,883,886.00	12,883,832.03	100.00
015 COMPLEMENTOS ESPECIFICOS AL PERSONAL PERMANENTE	38,539.00	860,257.00	898,796.00	898,795.90	100.00
017 DERECHOS ESCALAFONARIOS	13,661,562.00	-462,271.00	13,199,291.00	13,199,191.77	100.00
023 INTERINATOS POR LICENCIA Y BECAS	0.00	15,887.00	15,887.00	15,885.26	99.99
071 AGUINALDO	2,272,837.00	-65,321.00	2,207,516.00	2,207,136.58	99.98
072 BONIFICACION ANUAL (BONO 14)	2,279,442.00	-114,962.00	2,164,480.00	2,164,269.15	99.99
073 BONO VACACIONAL	60,000.00	-3,664.00	56,336.00	56,194.54	99.75
419 OTRAS TRANSFERENCIAS A PERSONAS INDIVIDUALES	1,375,484.00	0.00	1,375,484.00	680,055.20	49.44
<b>TOTAL 001 000 SERVICIOS DE EDUCACIÓN PRIMARIA DE ADULTOS</b>	<b>33,350,956.00</b>	<b>-549,280.00</b>	<b>32,801,676.00</b>	<b>32,105,360.43</b>	<b>97.88</b>
<b>TOTAL 000 SIN PROYECTO</b>	<b>33,350,956.00</b>	<b>-549,280.00</b>	<b>32,801,676.00</b>	<b>32,105,360.43</b>	<b>97.88</b>
<b>TOTAL 04 PRIMARIA DE ADULTOS</b>	<b>33,350,956.00</b>	<b>-549,280.00</b>	<b>32,801,676.00</b>	<b>32,105,360.43</b>	<b>97.88</b>

Sistema de Contabilidad Integrada Gubernamental  
 Informes de Gestion y Rendicion de Cuentas - IGRCO1  
 Ejecución Financiera  
 Expresado en Quetzales  
 DEL MES DE ENERO AL MES DE DICIEMBRE  
 Entidad Institucional = 11130008

PAGINA : 49 DE 78  
 FECHA : 05/01/2018  
 HORA : 11:12.09  
 REPORTE: R00820850.rpt

EJERCICIO: 2017

CORTE: ENTIDAD

PG - SPG - PY - ACT - OB - REN	ASIGNADO	MODIFICADO	VIGENTE	DEVENGADO	% EJEC
<b>05 PRIMARIA COMPLETA</b>					
<b>000 SIN PROYECTO</b>					
<b>001 000 APOYO PEDAGÓGICO A DOCENTES DEL NIVEL PRIMARIO</b>					
121 DIVULGACION E INFORMACION	0.00	11,426.00	11,426.00	11,425.60	100.00
122 IMPRESION, ENCUADERNACION Y REPRODUCCION	21,056,578.00	-131,500.00	20,925,078.00	912,952.56	4.36
133 VIATICOS EN EL INTERIOR	126,000.00	25,200.00	151,200.00	109,043.68	72.12
142 FLETES	0.00	20,000.00	20,000.00	0.00	0.00
185 SERVICIOS DE CAPACITACION	13,586,700.00	-1,426.00	13,585,274.00	571,933.42	4.21
189 OTROS ESTUDIOS Y/O SERVICIOS	432,000.00	0.00	432,000.00	427,000.00	98.84
199 OTROS SERVICIOS NO PERSONALES	0.00	100,000.00	100,000.00	100,000.00	100.00
211 ALIMENTOS PARA PERSONAS	3,418,900.00	88,000.00	3,506,900.00	231,352.45	6.60
241 PAPEL DE ESCRITORIO	0.00	1,360.00	1,360.00	380.00	27.94
242 PAPELES COMERCIALES, CARTONES Y OTROS	0.00	115.00	115.00	0.00	0.00
243 PRODUCTOS DE PAPEL O CARTON	0.00	280.00	280.00	0.00	0.00
244 PRODUCTOS DE ARTES GRAFICAS	0.00	3,720.00	3,720.00	0.00	0.00
267 TINTES, PINTURAS Y COLORANTES	0.00	11,400.00	11,400.00	11,391.00	99.92
291 UTILES DE OFICINA	0.00	1,425.00	1,425.00	1,424.99	100.00
293 UTILES EDUCACIONALES Y CULTURALES	7,600,000.00	-130,000.00	7,470,000.00	0.00	0.00
<b>TOTAL 001 000 APOYO PEDAGÓGICO A DOCENTES DEL NIVEL PRIMARIO</b>	<b>46,220,178.00</b>	<b>0.00</b>	<b>46,220,178.00</b>	<b>2,376,903.70</b>	<b>5.14</b>
<b>002 000 ACOMPAÑAMIENTO ESCOLAR CON PERTINENCIA CULTURAL, ETNICA Y LINGÜÍSTICA</b>					
122 IMPRESION, ENCUADERNACION Y REPRODUCCION	75,000.00	0.00	75,000.00	0.00	0.00
185 SERVICIOS DE CAPACITACION	2,500,000.00	0.00	2,500,000.00	0.00	0.00
211 ALIMENTOS PARA PERSONAS	1,500,000.00	0.00	1,500,000.00	0.00	0.00
293 UTILES EDUCACIONALES Y CULTURALES	1,175,000.00	0.00	1,175,000.00	0.00	0.00
<b>TOTAL 002 000 ACOMPAÑAMIENTO ESCOLAR CON PERTINENCIA CULTURAL, ETNICA Y LINGÜÍSTICA</b>	<b>5,250,000.00</b>	<b>0.00</b>	<b>5,250,000.00</b>	<b>0.00</b>	<b>0.00</b>
<b>TOTAL 000 SIN PROYECTO</b>	<b>51,470,178.00</b>	<b>0.00</b>	<b>51,470,178.00</b>	<b>2,376,903.70</b>	<b>4.62</b>



Sistema de Contabilidad Integrada Gubernamental  
 Informes de Gestion y Rendicion de Cuentas - IGRC01  
 Ejecución Financiera  
 Expresado en Quetzales  
 DEL MES DE ENERO AL MES DE DICIEMBRE  
 Entidad Institucional = 11130008

PAGINA : 50 DE 78  
 FECHA : 05/01/2018  
 HORA : 11:12.09  
 REPORTE: R00820850.rpt

EJERCICIO: 2017

CORTE: ENTIDAD

PG - SPG - PY - ACT - OB - REN	ASIGNADO	MODIFICADO	VIGENTE	DEVENGADO	% EJEC
TOTAL 05 PRIMARIA COMPLETA	51,470,178.00	0.00	51,470,178.00	2,376,903.70	4.62
TOTAL 12 EDUCACIÓN ESCOLAR DE PRIMARIA	7,708,447,192.00	212,974,474.90	7,921,421,666.90	7,595,322,644.24	95.88
13 EDUCACIÓN ESCOLAR BÁSICA					
00 SIN SUBPROGRAMA					
000 SIN PROYECTO					
001 000 SERVICIOS DE GRATUIDAD EDUCATIVA					
111 ENERGIA ELECTRICA	8,634,975.00	715,454.00	9,350,429.00	5,983,754.46	63.99
112 AGUA	5,376,824.00	-364,062.00	5,012,762.00	2,332,695.83	46.54
113 TELEFONIA	2,037,570.00	-49,549.00	1,988,021.00	743,462.24	37.40
115 EXTRACCIÓN DE BASURA Y DESTRUCCIÓN DE DESECHOS SÓLIDOS	125,778.00	-40,875.00	84,903.00	42,601.75	50.18
122 IMPRESION, ENCUADERNACION Y REPRODUCCION	1,539,981.00	-1,372,152.00	167,829.00	0.00	0.00
151 ARREND. DE EDIFICIOS Y LOCALES	789,200.00	0.00	789,200.00	610,200.00	77.32
162 MANT. Y REP. DE EQUIPO DE OFICINA	119,300.00	-91,090.00	28,210.00	0.00	0.00
164 MANT. Y REP. DE EQ. EDUCACIONALES Y RECREATIVOS	367,150.00	-206,550.00	160,600.00	0.00	0.00
168 MANT. Y REP. DE EQUIPO DE COMPUTO	128,700.00	-99,300.00	29,400.00	3,480.00	11.84
171 MANT. Y REP. DE EDIFICIOS	1,142,550.00	-797,643.00	344,907.00	0.00	0.00
174 MANT. Y REP. DE INSTALACIONES	5,021.00	-2,021.00	3,000.00	0.00	0.00
211 ALIMENTOS PARA PERSONAS	20,700.00	-1,080.00	19,620.00	0.00	0.00
214 PRODUCTOS AGROFORESTALES, MADERA, CORCHO Y SUS MANUFACTURAS	38,620.00	-13,480.00	25,140.00	0.00	0.00
223 PIEDRA, ARCILLA Y ARENA	60,970.00	-38,583.00	22,387.00	12,400.00	55.39
224 POMEZ, CAL Y YESO	3,360.00	0.00	3,360.00	0.00	0.00
232 ACABADOS TEXTILES	100,529.00	-46,344.00	54,185.00	30,160.20	55.66
241 PAPEL DE ESCRITORIO	5,360,529.00	-429,971.12	4,930,557.88	1,687,703.06	34.23
242 PAPELES COMERCIALES, CARTONES Y OTROS	1,633.00	9,337.00	10,970.00	5,736.11	52.29
243 PRODUCTOS DE PAPEL O CARTON	1,623,683.00	1,445,739.59	3,069,422.59	1,229,845.36	40.07
244 PRODUCTOS DE ARTES GRAFICAS	1,128,580.00	-945,950.06	182,629.94	56,862.17	31.14
245 LIBROS, REVISTAS Y PERIODICOS	9,018.00	-7,312.28	1,705.72	0.00	0.00

Sistema de Contabilidad Integrada Gubernamental  
 Informes de Gestión y Rendición de Cuentas - IGRC01  
 Ejecución Financiera  
 Expresado en Quetzales  
 DEL MES DE ENERO AL MES DE DICIEMBRE  
 Entidad Institucional = 11130008

PAGINA : 51 DE 78  
 FECHA : 05/01/2018  
 HORA : 11:12.09  
 REPORTE: R00820850.rpt

EJERCICIO: 2017

CORTE: ENTIDAD

PG - SPG - PY - ACT - OB - REN	ASIGNADO	MODIFICADO	VIGENTE	DEVENGADO	% EJEC	
254	ARTICULOS DE CAUCHO	7,500.00	22,350.00	29,850.00	15,799.00	52.93
261	ELEMENTOS Y COMPUESTOS QUIMICOS	575,242.00	603,396.08	1,178,638.06	433,344.29	36.77
262	COMBUSTIBLES Y LUBRICANTES	37,355.00	500.00	37,855.00	0.00	0.00
264	INSECTICIDAS, FUMIGANTES Y SIMILARES	9,380.00	2,921.00	12,301.00	5,004.90	40.69
266	PRODUCTOS MEDICINALES Y FARMACEUTICOS	4,572.00	-628.16	3,943.84	0.00	0.00
267	TINTES, PINTURAS Y COLORANTES	2,181,235.00	-93,376.15	2,087,858.85	709,986.59	34.01
268	PRODUCTOS PLASTICOS, NYLON, VINIL Y P.V.C.	1,149,772.00	-90,060.54	1,059,711.46	409,013.28	38.60
269	OTROS PRODUCTOS QUIMICOS Y CONEXOS	191,018.00	-171,333.00	19,685.00	135.00	0.69
271	PRODUCTOS DE ARCILLA	0.00	37,375.00	37,375.00	36,000.00	96.32
272	PRODUCTOS DE VIDRIO	23,297.00	-1,770.12	21,526.88	0.00	0.00
273	PRODUCTOS DE LOZA Y PORCELANA	8,000.00	40,172.00	48,172.00	0.00	0.00
274	CEMENTO	1,020,780.00	-843,803.00	176,977.00	91,815.18	51.88
275	PROD. DE CEMENTO, POMEZ, ASBESTO Y YESO	174,387.00	-61,735.00	112,652.00	81,787.91	72.60
281	PRODUCTOS SIDERURGICOS	90,050.00	78,646.00	168,696.00	76,541.00	45.37
282	PRODUCTOS METALURGICOS NO FERRICOS	60,500.00	-44,070.00	16,430.00	430.00	2.62
283	PRODUCTOS DE METAL	112,864.00	-43,466.00	69,398.00	17,698.20	25.50
284	ESTRUCTURAS METALICAS ACABADAS	1,688,400.00	-1,232,729.50	455,670.50	172,160.40	37.78
286	HERRAMIENTAS MENORES	186,446.00	-57,831.00	128,615.00	6,498.60	5.05
289	OTROS PRODUCTOS METALICOS	31,680.00	36,965.00	68,645.00	21,271.75	30.99
291	UTILES DE OFICINA	7,575,972.00	-4,311,359.03	3,264,612.97	471,559.51	14.44
292	UTILES DE LIMPIEZA Y PRODUCTOS SANITARIOS	6,552,426.00	1,200,380.51	7,752,806.51	3,175,059.07	40.95
293	UTILES EDUCACIONALES Y CULTURALES	65,659.00	542,578.78	608,237.78	282,170.87	46.39
294	UTILES DEPORTIVOS Y RECREATIVOS	23,950.00	10,000.00	33,950.00	14,747.30	43.44
295	UTILES MENORES MEDICO-QUIRURGICOS Y DE LAB.	0.00	7,176.00	7,176.00	0.00	0.00
296	UTILES DE COCINA Y COMEDOR	77,943.00	96,417.00	174,360.00	103,210.00	59.19
297	UTILES, ACCESORIOS Y MATERIALES ELECTRICOS	693,878.00	-262,835.00	431,043.00	157,771.90	36.60
298	ACCESORIOS Y REPUESTOS EN GENERAL	279,500.00	-279,500.00	0.00	0.00	0.00

Sistema de Contabilidad Integrada Gubernamental  
 Informes de Gestion y Rendicion de Cuentas - IGRC01  
 Ejecución Financiera  
 Expresado en Quetzales  
 DEL MES DE ENERO AL MES DE DICIEMBRE  
 Entidad Institucional = 11130008

PAGINA : 52 DE 78  
 FECHA : 05/01/2018  
 HORA : 11:12.09  
 REPORTE: R00820850.rpt

EJERCICIO: 2017

CORTE: ENTIDAD

PG - SPG - PY - ACT - OB - REN		ASIGNADO	MODIFICADO	VIGENTE	DEVENGADO	% EJE
299	OTROS MATERIALES Y SUMINISTROS	68,845.00	-52,942.00	15,903.00	9,165.65	57.63
435	TRANSFERENCIAS A OTRAS INSTITUCIONES SIN FINES DE LUCRO	887,999.00	6,241,050.00	7,129,049.00	6,285,750.00	88.17
991	CREDITOS DE RESERVA	0.00	0.00	0.00	0.00	0.00
<b>TOTAL 001 000</b>	<b>SERVICIOS DE GRATUIDAD EDUCATIVA</b>	<b>52,393,321.00</b>	<b>-962,943.00</b>	<b>51,430,378.00</b>	<b>25,315,821.68</b>	<b>49.22</b>
<b>002 000</b>	<b>SERVICIOS DE EDUCACIÓN BÁSICA</b>					
011	PERSONAL PERMANENTE	158,382,948.00	-9,695,976.00	148,686,972.00	148,684,690.89	100.00
012	COMPLEMENTO PERSONAL AL SALARIO DEL PERSONAL PERMANENTE	6,024.00	-220.00	5,804.00	5,766.00	99.35
013	COMPLEMENTO POR ANTIGÜEDAD AL PERSONAL PERMANENTE	438,180.00	17,298.00	455,478.00	455,022.60	99.90
015	COMPLEMENTOS ESPECIFICOS AL PERSONAL PERMANENTE	21,490,895.00	13,594,180.00	35,085,075.00	35,082,832.91	99.99
017	DERECHOS ESCALAFONARIOS	112,850,004.00	-3,602,521.00	109,247,483.00	109,247,136.27	100.00
021	PERSONAL SUPERNUMERARIO	230,281,032.00	-5,572,327.00	224,708,705.00	222,508,017.98	99.02
022	PERSONAL POR CONTRATO	1,468,464.00	-1,411,364.00	57,100.00	35,040.00	61.37
023	INTERINATOS POR LICENCIA Y BECAS	0.00	14,950.00	14,950.00	14,947.93	99.99
025	COMP. POR ANTIGÜEDAD AL PERSONAL TEMPORAL	840.00	-295.00	545.00	525.00	96.33
027	COMP. ESPECIFICOS AL PERSONAL TEMPORAL	18,525,465.00	13,152,405.00	31,677,870.00	31,565,688.26	99.65
071	AGUINALDO	43,565,229.00	-1,340,172.00	42,225,057.00	42,033,594.88	99.55
072	BONIFICACION ANUAL (BONO 14)	43,575,927.00	-1,625,878.00	41,950,049.00	41,855,592.25	99.77
073	BONO VACACIONAL	1,905,000.00	-94,264.00	1,810,736.00	1,790,962.48	98.91
121	DIVULGACION E INFORMACION	0.00	22,500.00	22,500.00	0.00	0.00
122	IMPRESION, ENCUADERNACION Y REPRODUCCION	598,062.00	747,038.00	1,345,100.00	881,494.64	65.53
133	VIATICOS EN EL INTERIOR	0.00	45,880.00	45,880.00	4,435.75	9.67
141	TRANSPORTE DE PERSONAS	0.00	12,000.00	12,000.00	0.00	0.00
185	SERVICIOS DE CAPACITACION	0.00	663,460.00	663,460.00	55,490.00	8.36
189	OTROS ESTUDIOS Y/O SERVICIOS	203,700.00	1,272,300.00	1,476,000.00	405,000.00	27.44
211	ALIMENTOS PARA PERSONAS	0.00	0.00	0.00	0.00	0.00
233	PRENDAS DE VESTIR	0.00	0.00	0.00	0.00	0.00
241	PAPEL DE ESCRITORIO	0.00	234.00	234.00	0.00	0.00

Sistema de Contabilidad Integrada Gubernamental  
 Informes de Gestion y Rendicion de Cuentas - IGRC01  
 Ejecución Financiera  
 Expresado en Quetzales  
 DEL MES DE ENERO AL MES DE DICIEMBRE  
 Entidad Institucional = 11130008

PAGINA : 53 DE 78  
 FECHA : 05/01/2018  
 HORA : 11:12.09  
 REPORTE: R00820850.rpt

EJERCICIO: 2017

CORTE: ENTIDAD

PG - SPG - PY - ACT - OB - REN		ASIGNADO	MODIFICADO	VIGENTE	DEVENGADO	% EJEC
242	PAPELES COMERCIALES, CARTONES Y OTROS	0.00	1,225.00	1,225.00	0.00	0.00
243	PRODUCTOS DE PAPEL O CARTON	0.00	1,051.00	1,051.00	655.06	62.33
244	PRODUCTOS DE ARTES GRAFICAS	0.00	112,390.00	112,390.00	0.00	0.00
289	OTROS PRODUCTOS METALICOS	0.00	210.00	210.00	0.00	0.00
291	UTILES DE OFICINA	0.00	2,096.00	2,096.00	0.00	0.00
293	UTILES EDUCACIONALES Y CULTURALES	0.00	4,230.00	4,230.00	0.00	0.00
416	BECAS DE ESTUDIO EN EL INTERIOR	15,324,700.00	-2,712,150.00	12,612,550.00	12,010,350.00	95.23
419	OTRAS TRANSFERENCIAS A PERSONAS INDIVIDUALES	8,259,996.00	-160,650.00	8,099,346.00	5,537,582.60	68.37
<b>TOTAL 002 000 SERVICIOS DE EDUCACIÓN BÁSICA</b>		<b>656,876,466.00</b>	<b>3,447,630.00</b>	<b>660,324,096.00</b>	<b>652,174,825.50</b>	<b>98.77</b>
<b>003 000 SERVICIOS DE EDUCACIÓN BÁSICA MODALIDAD DE TELESECUNDARIA</b>						
011	PERSONAL PERMANENTE	0.00	0.00	0.00	0.00	0.00
015	COMPLEMENTOS ESPECIFICOS AL PERSONAL PERMANENTE	0.00	0.00	0.00	0.00	0.00
017	DERECHOS ESCALAFONARIOS	0.00	0.00	0.00	0.00	0.00
021	PERSONAL SUPERNUMERARIO	33,854,040.00	-766,317.00	33,087,723.00	32,692,379.32	98.81
022	PERSONAL POR CONTRATO	118,218,636.00	-6,439,909.00	111,778,727.00	111,777,806.58	100.00
025	COMP. POR ANTIGUEDAD AL PERSONAL TEMPORAL	600.00	-590.00	10.00	0.00	0.00
027	COMP. ESPECIFICOS AL PERSONAL TEMPORAL	54,687,537.00	7,061,488.00	61,749,025.00	61,729,386.44	99.97
071	AGUINALDO	16,267,247.00	-643,310.00	15,623,937.00	15,597,909.95	99.83
072	BONIFICACION ANUAL (BONO 14)	16,280,801.00	-699,670.00	15,581,131.00	15,568,651.42	99.92
073	BONO VACACIONAL	711,400.00	-35,815.00	675,585.00	670,527.18	99.25
122	IMPRESION, ENCUADERNACION Y REPRODUCCION	0.00	591,550.00	591,550.00	591,550.00	100.00
416	BECAS DE ESTUDIO EN EL INTERIOR	525,150.00	2,434,050.00	2,959,200.00	2,853,900.00	96.44
<b>TOTAL 003 000 SERVICIOS DE EDUCACIÓN BÁSICA MODALIDAD DE TELESECUNDARIA</b>		<b>240,545,411.00</b>	<b>1,501,477.00</b>	<b>242,046,888.00</b>	<b>241,482,110.89</b>	<b>99.77</b>
<b>007 000 INNOVACIÓN TECNOLÓGICA PARA EDUCACIÓN ESCOLAR BÁSICA</b>						
158	DERECHOS DE BIENES INTANGIBLES	261,345.00	45,843.00	307,188.00	307,188.00	100.00
322	EQUIPO DE OFICINA	1,190,000.00	-1,190,000.00	0.00	0.00	0.00

Sistema de Contabilidad Integrada Gubernamental  
 Informes de Gestion y Rendicion de Cuentas - IGRC01  
 Ejecución Financiera  
 Expresado en Quetzales  
 DEL MES DE ENERO AL MES DE DICIEMBRE  
 Entidad Institucional = 11130008

PAGINA : 54 DE 78  
 FECHA : 05/01/2018  
 HORA : 11:12.09  
 REPORTE: R00820850.rpt

EJERCICIO: 2017

CORTE: ENTIDAD

PG - SPG - PY - ACT- OB - REN		ASIGNADO	MODIFICADO	VIGENTE	DEVENGADO	% EJEC
324	EQUIPO EDUCACIONAL, CULTURAL Y RECREATIVO	278,300.00	-278,300.00	0.00	0.00	0.00
328	EQUIPO DE COMPUTO	11,031,700.00	-11,031,700.00	0.00	0.00	0.00
<b>TOTAL 007 000 INNOVACIÓN TECNOLÓGICA PARA EDUCACIÓN ESCOLAR BÁSICA</b>		<b>12,761,345.00</b>	<b>-12,454,157.00</b>	<b>307,188.00</b>	<b>307,188.00</b>	<b>100.00</b>
<b>008 000 BECAS PARA ALUMNAS DEL CICLO BÁSICO</b>						
416	BECAS DE ESTUDIO EN EL INTERIOR	15,250,200.00	1,355,850.00	16,606,050.00	15,946,500.00	96.03
<b>TOTAL 008 000 BECAS PARA ALUMNAS DEL CICLO BÁSICO</b>		<b>15,250,200.00</b>	<b>1,355,850.00</b>	<b>16,606,050.00</b>	<b>15,946,500.00</b>	<b>96.03</b>
<b>009 000 SERVICIOS DE REMOZAMIENTO DE CENTROS EDUCATIVOS PÚBLICOS</b>						
169	MANT. Y REP. DE OTRAS MAQUINARIAS Y EQUIPOS	0.00	0.00	0.00	0.00	0.00
171	MANT. Y REP. DE EDIFICIOS	31,350,000.00	-25,937,566.00	5,412,434.00	1,628,243.03	30.08
223	PIEDRA, ARCILLA Y ARENA	0.00	0.00	0.00	0.00	0.00
224	POMEZ, CAL Y YESO	0.00	0.00	0.00	0.00	0.00
232	ACABADOS TEXTILES	0.00	0.00	0.00	0.00	0.00
261	ELEMENTOS Y COMPUESTOS QUIMICOS	0.00	0.00	0.00	0.00	0.00
267	TINTES, PINTURAS Y COLORANTES	0.00	0.00	0.00	0.00	0.00
268	PRODUCTOS PLASTICOS, NYLON, VINIL Y P.V.C.	0.00	0.00	0.00	0.00	0.00
269	OTROS PRODUCTOS QUIMICOS Y CONEXOS	0.00	0.00	0.00	0.00	0.00
272	PRODUCTOS DE VIDRIO	0.00	0.00	0.00	0.00	0.00
273	PRODUCTOS DE LOZA Y PORCELANA	0.00	0.00	0.00	0.00	0.00
274	CEMENTO	0.00	0.00	0.00	0.00	0.00
275	PROD. DE CEMENTO, POMEZ, ASBESTO Y YESO	0.00	0.00	0.00	0.00	0.00
281	PRODUCTOS SIDERURGICOS	0.00	0.00	0.00	0.00	0.00
282	PRODUCTOS METALURGICOS NO FERRICOS	0.00	0.00	0.00	0.00	0.00
283	PRODUCTOS DE METAL	0.00	0.00	0.00	0.00	0.00
284	ESTRUCTURAS METALICAS ACABADAS	0.00	0.00	0.00	0.00	0.00
289	OTROS PRODUCTOS METALICOS	0.00	0.00	0.00	0.00	0.00
293	UTILES EDUCACIONALES Y CULTURALES	0.00	0.00	0.00	0.00	0.00

Sistema de Contabilidad Integrada Gubernamental  
 Informes de Gestión y Rendición de Cuentas - IGRC01  
 Ejecución Financiera  
 Expresado en Quetzales  
 DEL MES DE ENERO AL MES DE DICIEMBRE  
 Entidad Institucional = 11130008

PAGINA : 55 DE 78  
 FECHA : 05/01/2018  
 HORA : 11:12.09  
 REPORTE: R00820850.rpt

EJERCICIO: 2017

CORTE: ENTIDAD

PG - SPG - PY - ACT - OB - REN		ASIGNADO	MODIFICADO	VIGENTE	DEVENGADO	% EJEC
297	UTILES, ACCESORIOS Y MATERIALES ELECTRICOS	0.00	0.00	0.00	0.00	0.00
299	OTROS MATERIALES Y SUMINISTROS	0.00	0.00	0.00	0.00	0.00
324	EQUIPO EDUCACIONAL, CULTURAL Y RECREATIVO	3,000,000.00	0.00	3,000,000.00	0.00	0.00
<b>TOTAL 009 000 SERVICIOS DE REMOZAMIENTO DE CENTROS EDUCATIVOS PÚBLICOS</b>		<b>34,350,000.00</b>	<b>-25,937,566.00</b>	<b>8,412,434.00</b>	<b>1,628,243.03</b>	<b>19.36</b>
<b>TOTAL 000 SIN PROYECTO</b>		<b>1,012,176,743.00</b>	<b>-33,049,709.00</b>	<b>979,127,034.00</b>	<b>936,854,689.10</b>	<b>95.68</b>
<b>TOTAL 00 SIN SUBPROGRAMA</b>		<b>1,012,176,743.00</b>	<b>-33,049,709.00</b>	<b>979,127,034.00</b>	<b>936,854,689.10</b>	<b>95.68</b>
<b>TOTAL 13 EDUCACIÓN ESCOLAR BÁSICA</b>		<b>1,012,176,743.00</b>	<b>-33,049,709.00</b>	<b>979,127,034.00</b>	<b>936,854,689.10</b>	<b>95.68</b>
<b>14 EDUCACIÓN ESCOLAR DIVERSIFICADA</b>						
<b>00 SIN SUBPROGRAMA</b>						
<b>000 SIN PROYECTO</b>						
<b>001 000 SERVICIOS DE GRATUIDAD EDUCATIVA</b>						
013	COMPLEMENTO POR ANTIGÜEDAD AL PERSONAL PERMANENTE	0.00	0.00	0.00	0.00	0.00
111	ENERGÍA ELÉCTRICA	4,582,641.00	337,392.00	4,920,033.00	3,525,966.49	71.67
112	AGUA	1,836,357.00	-63,230.00	1,773,127.00	726,474.34	40.97
113	TELEFONIA	834,118.00	70,365.00	904,483.00	636,897.86	70.42
115	EXTRACCIÓN DE BASURA Y DESTRUCCIÓN DE DESECHOS SÓLIDOS	92,700.00	-14,300.00	78,400.00	44,498.50	56.76
122	IMPRESION, ENCUADERNACION Y REPRODUCCION	325,280.00	-313,736.00	11,544.00	0.00	0.00
151	ARREND. DE EDIFICIOS Y LOCALES	316,800.00	0.00	316,800.00	286,800.00	90.53
162	MANT. Y REP. DE EQUIPO DE OFICINA	78,869.00	-61,180.00	17,689.00	12,225.00	69.11
164	MANT. Y REP. DE EQ. EDUCACIONALES Y RECREATIVOS	69,250.00	-67,250.00	2,000.00	0.00	0.00
165	MANT. Y REP. DE MEDIOS DE TRANSPORTE	0.00	2,000.00	2,000.00	2,000.00	100.00
168	MANT. Y REP. DE EQUIPO DE COMPUTO	86,634.00	-64,564.00	22,070.00	13,380.00	60.63
169	MANT. Y REP. DE OTRAS MAQUINARIAS Y EQUIPOS	0.00	12,500.00	12,500.00	12,500.00	100.00
171	MANT. Y REP. DE EDIFICIOS	508,800.00	-312,870.00	195,930.00	0.00	0.00
174	MANT. Y REP. DE INSTALACIONES	3,000.00	-1,500.00	1,500.00	0.00	0.00
199	OTROS SERVICIOS NO PERSONALES	0.00	3,400.00	3,400.00	3,400.00	100.00

Sistema de Contabilidad Integrada Gubernamental  
 Informes de Gestion y Rendicion de Cuentas - IGRC01  
 Ejecución Financiera  
 Expresado en Quetzales  
 DEL MES DE ENERO AL MES DE DICIEMBRE  
 Entidad Institucional = 11130008

PAGINA : 56 DE 78  
 FECHA : 05/01/2018  
 HORA : 11:12.09  
 REPORTE: R00820850.rpt

EJERCICIO: 2017

CORTE: ENTIDAD

PG - SPG - PY - ACT - OB - REN		ASIGNADO	MODIFICADO	VIGENTE	DEVENGADO	% EJEJ
211	ALIMENTOS PARA PERSONAS	1,044.00	-180.00	864.00	0.00	0.00
214	PRODUCTOS AGROFORESTALES, MADERA, CORCHO Y SUS MANUFACTURAS	23,880.00	13,900.00	37,780.00	36,180.80	95.77
223	PIEDRA, ARCILLA Y ARENA	17,060.00	3,729.00	20,789.00	12,800.00	61.57
224	POMEZ, CAL Y YESO	0.00	5,400.00	5,400.00	5,400.00	100.00
232	ACABADOS TEXTILES	18,364.00	-2,940.00	15,424.00	7,953.00	51.56
241	PAPEL DE ESCRITORIO	1,429,306.00	-116,522.50	1,312,783.50	531,330.47	40.47
242	PAPELES COMERCIALES, CARTONES Y OTROS	1,187.00	762.00	1,949.00	1,143.79	58.69
243	PRODUCTOS DE PAPEL O CARTON	281,637.00	534,467.23	816,104.23	433,221.08	53.08
244	PRODUCTOS DE ARTES GRAFICAS	545,483.00	-483,095.00	62,388.00	22,761.23	36.48
245	LIBROS, REVISTAS Y PERIODICOS	3,744.00	-2,718.00	1,026.00	880.00	85.77
252	ARTICULOS DE CUERO	0.00	1,060.00	1,060.00	1,040.00	98.11
253	LLANTAS Y NEUMATICOS	0.00	2,200.00	2,200.00	2,200.00	100.00
254	ARTICULOS DE CAUCHO	720.00	3,550.00	4,270.00	2,656.50	62.21
261	ELEMENTOS Y COMPUESTOS QUIMICOS	160,642.00	192,106.62	352,748.62	155,236.84	44.01
262	COMBUSTIBLES Y LUBRICANTES	3,990.00	24,839.00	28,829.00	27,030.00	93.76
264	INSECTICIDAS, FUMIGANTES Y SIMILARES	350.00	7,291.00	7,641.00	4,940.30	64.66
266	PRODUCTOS MEDICINALES Y FARMACEUTICOS	1,946.00	2,054.00	4,000.00	3,999.80	100.00
267	TINTES, PINTURAS Y COLORANTES	671,027.00	-33,543.97	637,483.03	193,214.83	30.31
268	PRODUCTOS PLASTICOS, NYLON, VINIL Y P.V.C.	543,619.00	-172,402.64	371,216.36	164,799.34	44.39
269	OTROS PRODUCTOS QUIMICOS Y CONEXOS	25,800.00	-17,287.00	8,513.00	6,510.25	76.47
271	PRODUCTOS DE ARCILLA	0.00	20,050.00	20,050.00	18,248.10	91.01
272	PRODUCTOS DE VIDRIO	5,170.00	-300.00	4,870.00	1,300.00	26.69
273	PRODUCTOS DE LOZA Y PORCELANA	8,000.00	14,822.00	22,822.00	3,400.00	14.90
274	CEMENTO	196,012.00	-109,302.00	86,710.00	18,913.72	21.81
275	PROD. DE CEMENTO, POMEZ, ASBESTO Y YESO	30,923.00	25,801.48	56,724.48	34,290.17	60.45
281	PRODUCTOS SIDERURGICOS	30,000.00	48,602.00	78,602.00	56,800.00	72.26
282	PRODUCTOS METALURGICOS NO FERRICOS	38,800.00	-4,927.20	33,872.80	955.75	2.82

Sistema de Contabilidad Integrada Gubernamental  
 Informes de Gestion y Rendicion de Cuentas - IGRC01  
 Ejecución Financiera  
 Expresado en Quetzales  
 DEL MES DE ENERO AL MES DE DICIEMBRE  
 Entidad Institucional = 11130008

PAGINA : 57 DE 78  
 FECHA : 05/01/2018  
 HORA : 11:12.09  
 REPORTE: R00820850.rpt

EJERCICIO: 2017

CORTE: ENTIDAD

PG - SPG - PY - ACT - OB - REN		ASIGNADO	MODIFICADO	VIGENTE	DEVENGADO	% EJEC
283	PRODUCTOS DE METAL	41,003.00	-22,914.00	18,089.00	11,765.56	65.04
284	ESTRUCTURAS METALICAS ACABADAS	324,590.00	-157,123.00	167,467.00	54,790.20	32.72
286	HERRAMIENTAS MENORES	46,513.00	4,442.00	50,955.00	15,058.20	29.55
289	OTROS PRODUCTOS METALICOS	10,560.00	11,395.00	21,955.00	9,480.50	43.18
291	UTILES DE OFICINA	1,468,028.00	-791,502.47	676,525.53	146,005.02	21.58
292	UTILES DE LIMPIEZA Y PRODUCTOS SANITARIOS	2,166,389.00	228,037.97	2,394,426.97	1,080,754.03	45.14
293	UTILES EDUCACIONALES Y CULTURALES	15,849.00	152,493.66	168,342.66	72,915.04	43.31
294	UTILES DEPORTIVOS Y RECREATIVOS	6,275.00	1,225.00	7,500.00	2,803.80	37.38
295	UTILES MENORES MEDICO-QUIRURGICOS Y DE LAB.	0.00	759.00	759.00	0.00	0.00
296	UTILES DE COCINA Y COMEDOR	25,183.00	5,770.30	30,953.30	12,103.00	39.10
297	UTILES, ACCESORIOS Y MATERIALES ELECTRICOS	167,788.00	-1,799.48	165,988.52	75,171.00	45.29
298	ACCESORIOS Y REPUESTOS EN GENERAL	38,375.00	-5,420.00	32,955.00	32,913.00	99.87
299	OTROS MATERIALES Y SUMINISTROS	890.00	14,733.00	15,623.00	13,657.90	87.42
321	MAQUINARIA Y EQUIPO DE PRODUCCION	0.00	0.00	0.00	0.00	0.00
322	EQUIPO DE OFICINA	0.00	0.00	0.00	0.00	0.00
323	EQUIPO MEDICO-SANITARIO Y DE LABORATORIO	0.00	0.00	0.00	0.00	0.00
324	EQUIPO EDUCACIONAL, CULTURAL Y RECREATIVO	0.00	0.00	0.00	0.00	0.00
328	EQUIPO DE COMPUTO	0.00	0.00	0.00	0.00	0.00
329	OTRAS MAQUINARIAS Y EQUIPOS	0.00	0.00	0.00	0.00	0.00
416	BECAS DE ESTUDIO EN EL INTERIOR	0.00	0.00	0.00	0.00	0.00
435	TRANSFERENCIAS A OTRAS INSTITUCIONES SIN FINES DE LUCRO	0.00	1,152,550.00	1,152,550.00	1,092,750.00	94.81
991	CREDITOS DE RESERVA	0.00	0.00	0.00	0.00	0.00
<b>TOTAL 001 000 SERVICIOS DE GRATUIDAD EDUCATIVA</b>		<b>17,084,596.00</b>	<b>77,090.00</b>	<b>17,161,686.00</b>	<b>9,631,515.43</b>	<b>56.12</b>
<b>002 000 EVALUACIÓN EDUCATIVA CICLO DIVERSIFICADO</b>						
114	CORREOS Y TELEGRAFOS	93,500.00	0.00	93,500.00	122.00	0.13
121	DIVULGACION E INFORMACION	225,000.00	0.00	225,000.00	73,347.30	32.60
122	IMPRESION, ENCUADERNACION Y REPRODUCCION	707,800.00	0.00	707,800.00	535,277.00	75.63



Sistema de Contabilidad Integrada Gubernamental  
 Informes de Gestión y Rendición de Cuentas - IGRC01  
 Ejecución Financiera  
 Expresado en Quetzales  
 DEL MES DE ENERO AL MES DE DICIEMBRE  
 Entidad Institucional = 11130008

PAGINA : 58 DE 78  
 FECHA : 05/01/2018  
 HORA : 11:12.09  
 REPORTE: R00820850.rpt

EJERCICIO: 2017

CORTE: ENTIDAD

PG - SPG - PY - ACT - OB - REN	ASIGNADO	MODIFICADO	VIGENTE	DEVENGADO	% EJEC
133 VIATICOS EN EL INTERIOR	147,000.00	0.00	147,000.00	40,234.35	27.37
155 ARREND. DE MEDIOS DE TRANSPORTE	315,000.00	0.00	315,000.00	35,982.80	11.42
185 SERVICIOS DE CAPACITACION	130,000.00	0.00	130,000.00	22,165.00	17.05
189 OTROS ESTUDIOS Y/O SERVICIOS	60,000.00	0.00	60,000.00	56,000.00	93.33
211 ALIMENTOS PARA PERSONAS	27,100.00	0.00	27,100.00	9,054.95	33.41
241 PAPEL DE ESCRITORIO	20,250.00	0.00	20,250.00	0.00	0.00
243 PRODUCTOS DE PAPEL O CARTON	27,000.00	0.00	27,000.00	0.00	0.00
991 CREDITOS DE RESERVA	0.00	0.00	0.00	0.00	0.00
<b>TOTAL 002 000 EVALUACIÓN EDUCATIVA CICLO DIVERSIFICADO</b>	<b>1,752,650.00</b>	<b>0.00</b>	<b>1,752,650.00</b>	<b>772,183.40</b>	<b>44.06</b>
<b>004 000 INNOVACIÓN TECNOLÓGICA PARA EDUCACIÓN ESCOLAR DIVERSIFICADA</b>					
158 DERECHOS DE BIENES INTANGIBLES	94,752.00	0.00	94,752.00	94,305.00	99.53
321 MAQUINARIA Y EQUIPO DE PRODUCCION	2,400,000.00	-2,400,000.00	0.00	0.00	0.00
322 EQUIPO DE OFICINA	1,890,000.00	-1,890,000.00	0.00	0.00	0.00
323 EQUIPO MEDICO-SANITARIO Y DE LABORATORIO	96,000.00	-96,000.00	0.00	0.00	0.00
324 EQUIPO EDUCACIONAL, CULTURAL Y RECREATIVO	598,300.00	-598,300.00	0.00	0.00	0.00
328 EQUIPO DE COMPUTO	15,155,700.00	-15,155,700.00	0.00	0.00	0.00
329 OTRAS MAQUINARIAS Y EQUIPOS	2,360,000.00	-2,360,000.00	0.00	0.00	0.00
<b>TOTAL 004 000 INNOVACIÓN TECNOLÓGICA PARA EDUCACIÓN ESCOLAR DIVERSIFICADA</b>	<b>22,594,752.00</b>	<b>-22,500,000.00</b>	<b>94,752.00</b>	<b>94,305.00</b>	<b>99.53</b>
<b>005 000 BECAS PARA ALUMNAS DEL CICLO DIVERSIFICADO</b>					
416 BECAS DE ESTUDIO EN EL INTERIOR	13,255,550.00	326,610.00	13,582,160.00	11,623,279.11	85.58
991 CREDITOS DE RESERVA	0.00	0.00	0.00	0.00	0.00
<b>TOTAL 005 000 BECAS PARA ALUMNAS DEL CICLO DIVERSIFICADO</b>	<b>13,255,550.00</b>	<b>326,610.00</b>	<b>13,582,160.00</b>	<b>11,623,279.11</b>	<b>85.58</b>
<b>TOTAL 000 SIN PROYECTO</b>	<b>54,687,548.00</b>	<b>-22,096,300.00</b>	<b>32,591,248.00</b>	<b>22,121,282.94</b>	<b>67.87</b>
<b>003 CONSTRUCCIÓN, AMPLIACIÓN Y MEJORAMIENTO DE EDIFICIOS E INSTALACIONES ESCOLARES</b>					
<b>000 002 CONSTRUCCIÓN DE INSTITUTO TECNOLOGICO DE AMATITLÁN</b>					

Sistema de Contabilidad Integrada Gubernamental  
 Informes de Gestión y Rendición de Cuentas - IGRC01  
 Ejecución Financiera  
 Expresado en Quetzales  
 DEL MES DE ENERO AL MES DE DICIEMBRE  
 Entidad Institucional = 11130008

PAGINA : 59 DE 78  
 FECHA : 05/01/2018  
 HORA : 11:12.09  
 REPORTE: R00820850.rpt

EJERCICIO: 2017

CORTE: ENTIDAD

PG - SPG - PY - ACT - OB - REN		ASIGNADO	MODIFICADO	VIGENTE	DEVENGADO	% EJEC
332	CONST. DE BIENES NAC. DE USO NO COMUN	7,500,000.00	0.00	7,500,000.00	0.00	0.00
332	CONST. DE BIENES NAC. DE USO NO COMUN	7,500,000.00	0.00	7,500,000.00	0.00	0.00
<b>TOTAL 000 001 CONSTRUCCIÓN DE INSTITUTO TECNOLÓGICO DE HUEHUETENANGO</b>		<b>15,000,000.00</b>	<b>0.00</b>	<b>15,000,000.00</b>	<b>0.00</b>	<b>0.00</b>
<b>TOTAL 003 CONSTRUCCIÓN, AMPLIACIÓN Y MEJORAMIENTO DE EDIFICIOS E INSTALACIONES ESCOLARES</b>		<b>15,000,000.00</b>	<b>0.00</b>	<b>15,000,000.00</b>	<b>0.00</b>	<b>0.00</b>
<b>TOTAL.00 SIN SUBPROGRAMA</b>		<b>69,687,548.00</b>	<b>-22,096,300.00</b>	<b>47,591,248.00</b>	<b>22,121,282.94</b>	<b>46.48</b>
<b>01 FORMACIÓN CON ORIENTACIÓN DOCENTE</b>						
<b>000 SIN PROYECTO</b>						
<b>001 000 SERVICIOS DE EDUCACIÓN, FORMACIÓN DE MAESTROS</b>						
011	PERSONAL PERMANENTE	52,425,207.00	-2,373,638.00	50,051,569.00	50,050,776.66	100.00
012	COMPLEMENTO PERSONAL AL SALARIO DEL PERSONAL PERMANENTE	360.00	0.00	360.00	360.00	100.00
013	COMPLEMENTO POR ANTIGÜEDAD AL PERSONAL PERMANENTE	165,480.00	20,500.00	185,980.00	185,717.77	99.86
014	COMPLEMENTO POR CALIDAD PROFESIONAL AL PERSONAL PERMANENTE	1,125.00	-646.00	479.00	468.75	97.86
015	COMPLEMENTOS ESPECIFICOS AL PERSONAL PERMANENTE	9,865,193.00	4,259,932.00	14,125,125.00	14,124,273.97	99.99
017	DERECHOS ESCALAFONARIOS	38,191,356.00	351,183.00	38,542,539.00	38,542,373.51	100.00
021	PERSONAL SUPERNUMERARIO	123,489,888.00	-3,632,491.00	119,857,397.00	118,684,313.80	99.02
022	PERSONAL POR CONTRATO	281,460.00	-256,610.00	24,850.00	17,520.00	70.50
023	INTERINATOS POR LICENCIA Y BECAS	0.00	12,750.00	12,750.00	12,749.54	100.00
027	COMP. ESPECIFICOS AL PERSONAL TEMPORAL	9,333,373.00	7,707,649.00	17,041,022.00	16,975,407.27	99.61
071	AGUINALDO	18,596,521.00	-454,479.00	18,142,042.00	18,036,703.05	99.42
072	BONIFICACION ANUAL (BONO 14)	18,598,681.00	-498,516.00	18,100,165.00	18,038,176.76	99.66
073	BONO VACACIONAL	875,600.00	-35,636.00	839,964.00	831,140.47	98.95
416	BECAS DE ESTUDIO EN EL INTERIOR	2,950,200.00	-149,850.00	2,800,350.00	2,049,700.00	73.19
419	OTRAS TRANSFERENCIAS A PERSONAS INDIVIDUALES	580,022.00	0.00	580,022.00	335,528.60	57.85
<b>TOTAL 001 000 SERVICIOS DE EDUCACIÓN, FORMACIÓN DE MAESTROS</b>		<b>275,354,466.00</b>	<b>4,950,148.00</b>	<b>280,304,614.00</b>	<b>277,885,210.15</b>	<b>99.14</b>

Sistema de Contabilidad Integrada Gubernamental  
 Informes de Gestión y Rendición de Cuentas - IGRC01  
 Ejecución Financiera  
 Expresado en Quetzales  
 DEL MES DE ENERO AL MES DE DICIEMBRE  
 Entidad Institucional = 11130008

PAGINA : 60 DE 78  
 FECHA : 05/01/2018  
 HORA : 11:12.09  
 REPORTE: R00820850.rpt

EJERCICIO: 2017

CORTE: ENTIDAD

PG - SPG - PY - ACT - OB - REN	ASIGNADO	MODIFICADO	VIGENTE	DEVENGADO	% EJEC
<b>002 000 SERVICIOS DE EDUCACIÓN, FORMACIÓN DE BACHILLERES CON ORIENTACIÓN EN EDUCACIÓN</b>					
111 ENERGIA ELECTRICA	420,150.00	36,850.00	457,000.00	237,335.48	51.93
112 AGUA	0.00	20,000.00	20,000.00	0.00	0.00
113 TELEFONIA	204,894.00	0.00	204,894.00	136,953.62	66.84
115 EXTRACCIÓN DE BASURA Y DESTRUCCIÓN DE DESECHOS SÓLIDOS	0.00	50,000.00	50,000.00	27,500.00	55.00
121 DIVULGACION E INFORMACION	0.00	56,520.00	56,520.00	350.00	0.62
122 IMPRESION, ENCUADERNACION Y REPRODUCCION	120,000.00	491,000.00	611,000.00	185,130.00	30.30
133 VIATICOS EN EL INTERIOR	0.00	462,507.00	462,507.00	20,880.75	4.51
141 TRANSPORTE DE PERSONAS	255,500.00	37,100.00	292,600.00	0.00	0.00
142 FLETES	0.00	500.00	500.00	0.00	0.00
164 MANT. Y REP. DE EQ. EDUCACIONALES Y RECREATIVOS	0.00	11,500.00	11,500.00	0.00	0.00
169 MANT. Y REP. DE OTRAS MAQUINARIAS Y EQUIPOS	21,255.00	165,045.00	186,300.00	0.00	0.00
171 MANT. Y REP. DE EDIFICIOS	330,000.00	-78,000.00	252,000.00	0.00	0.00
176 MANT. Y REP. DE OTRAS OBRAS E INSTALACIONES	90,000.00	74,700.00	164,700.00	9,500.00	5.77
182 SERVICIOS MEDICO-SANITARIOS	90,000.00	-90,000.00	0.00	0.00	0.00
185 SERVICIOS DE CAPACITACION	98,413,200.00	-47,216,201.00	51,196,999.00	11,774,500.00	23.00
189 OTROS ESTUDIOS Y/O SERVICIOS	195,000.00	1,205,000.00	1,400,000.00	0.00	0.00
191 PRIMAS Y GASTOS DE SEGUROS Y FIANZAS	0.00	30,000.00	30,000.00	980.78	3.27
196 SERVICIOS DE ATENCION Y PROTOCOLO	0.00	10,000.00	10,000.00	0.00	0.00
197 SERVICIOS DE VIGILANCIA	0.00	335,350.00	335,350.00	222,570.92	66.37
199 OTROS SERVICIOS NO PERSONALES	0.00	1,026,922.00	1,026,922.00	0.00	0.00
211 ALIMENTOS PARA PERSONAS	955,055.00	192,000.00	1,147,055.00	410,950.60	35.83
223 PIEDRA, ARCILLA Y ARENA	0.00	40,000.00	40,000.00	15,500.00	38.75
233 PRENDAS DE VESTIR	1,903,705.00	-721,705.00	1,182,000.00	0.00	0.00
239 OTROS TEXTILES Y VESTUARIO	0.00	684,100.00	684,100.00	39,750.00	5.81
241 PAPEL DE ESCRITORIO	189,600.00	-69,445.00	120,155.00	18,264.40	15.20
242 PAPELES COMERCIALES, CARTONES Y OTROS	0.00	16,835.00	16,835.00	293.10	1.74

Sistema de Contabilidad Integrada Gubernamental  
 Informes de Gestión y Rendición de Cuentas - IGRC01  
 Ejecución Financiera  
 Expresado en Quetzales  
 DEL MES DE ENERO AL MES DE DICIEMBRE  
 Entidad Institucional = 11130008

PAGINA : 61 DE 78  
 FECHA : 05/01/2018  
 HORA : 11:12.09  
 REPORTE: R00820850.rpt

EJERCICIO: 2017

CORTE: ENTIDAD

PG - SPG - PY - ACT - OB - REN	ASIGNADO	MODIFICADO	VIGENTE	DEVENGADO	% EJEC	
243	PRODUCTOS DE PAPEL O CARTON	38,162.00	-34,997.00	3,165.00	1,498.55	47.35
244	PRODUCTOS DE ARTES GRAFICAS	30,050.00	16,210.00	46,260.00	4,784.70	10.34
246	TEXTOS DE ENSEÑANZA	26,000.00	-26,000.00	0.00	0.00	0.00
261	ELEMENTOS Y COMPUESTOS QUIMICOS	179,080.00	-29,080.00	150,000.00	0.00	0.00
262	COMBUSTIBLES Y LUBRICANTES	15,000.00	-15,000.00	0.00	0.00	0.00
264	INSECTICIDAS, FUMIGANTES Y SIMILARES	0.00	50,000.00	50,000.00	0.00	0.00
266	PRODUCTOS MEDICINALES Y FARMACEUTICOS	253,500.00	-223,500.00	30,000.00	0.00	0.00
267	TINTES, PINTURAS Y COLORANTES	711,740.00	-456,680.00	255,060.00	0.00	0.00
268	PRODUCTOS PLASTICOS, NYLON, VINIL Y P.V.C.	116,204.00	-16,204.00	100,000.00	0.00	0.00
274	CEMENTO	400.00	-400.00	0.00	0.00	0.00
283	PRODUCTOS DE METAL	1,500.00	-1,500.00	0.00	0.00	0.00
284	ESTRUCTURAS METALICAS ACABADAS	0.00	242,400.00	242,400.00	0.00	0.00
289	OTROS PRODUCTOS METALICOS	0.00	1,295.00	1,295.00	0.00	0.00
291	UTILES DE OFICINA	364,633.00	-161,816.00	202,817.00	23,221.16	11.45
292	UTILES DE LIMPIEZA Y PRODUCTOS SANITARIOS	246,200.00	-57,225.00	188,975.00	29,241.00	15.47
293	UTILES EDUCACIONALES Y CULTURALES	0.00	74,833.00	74,833.00	42,479.00	56.77
294	UTILES DEPORTIVOS Y RECREATIVOS	2,035,316.00	489,184.00	2,524,500.00	0.00	0.00
299	OTROS MATERIALES Y SUMINISTROS	0.00	75,000.00	75,000.00	0.00	0.00
322	EQUIPO DE OFICINA	78,700.00	-78,700.00	0.00	0.00	0.00
324	EQUIPO EDUCACIONAL, CULTURAL Y RECREATIVO	56,400.00	-56,400.00	0.00	0.00	0.00
328	EQUIPO DE COMPUTO	80,000.00	135,100.00	215,100.00	0.00	0.00
416	BECAS DE ESTUDIO EN EL INTERIOR	1,826,550.00	-353,850.00	1,472,700.00	909,250.00	61.74
419	OTRAS TRANSFERENCIAS A PERSONAS INDIVIDUALES	104,941.00	0.00	104,941.00	89,964.60	85.73
<b>TOTAL 002 000 SERVICIOS DE EDUCACIÓN, FORMACIÓN DE BACHILLERES CON ORIENTACIÓN EN EDUCACIÓN</b>		<b>109,352,735.00</b>	<b>-43,656,752.00</b>	<b>65,695,983.00</b>	<b>14,200,898.66</b>	<b>21.62</b>
<b>TOTAL 000 SIN PROYECTO</b>		<b>384,707,201.00</b>	<b>-38,706,604.00</b>	<b>346,000,597.00</b>	<b>292,086,108.81</b>	<b>84.42</b>
<b>TOTAL 01 FORMACIÓN CON ORIENTACIÓN DOCENTE</b>		<b>384,707,201.00</b>	<b>-38,706,604.00</b>	<b>346,000,597.00</b>	<b>292,086,108.81</b>	<b>84.42</b>

Sistema de Contabilidad Integrada Gubernamental  
 Informes de Gestión y Rendición de Cuentas - IGRC01  
 Ejecución Financiera  
 Expresado en Quetzales  
 DEL MES DE ENERO AL MES DE DICIEMBRE  
 Entidad Institucional = 11130008

PAGINA : 62 DE 78  
 FECHA : 05/01/2018  
 HORA : 11:12.09  
 REPORTE: R00820850.rpt

EJERCICIO: 2017

CORTE: ENTIDAD

PG - SPG - PY - ACT - DB - REN		ASIGNADO	MODIFICADO	VIGENTE	DEVENGADO	% EJEC
02	FORMACIÓN DE BACHILLERES					
000	SIN PROYECTO					
001 000	SERVICIOS DE EDUCACIÓN, FORMACIÓN DE BACHILLERES					
011	PERSONAL PERMANENTE	6,025,842.00	-520,150.00	5,505,692.00	5,505,638.36	100.00
013	COMPLEMENTO POR ANTIGÜEDAD AL PERSONAL PERMANENTE	20,580.00	-3,547.00	17,033.00	16,972.26	99.64
015	COMPLEMENTOS ESPECIFICOS AL PERSONAL PERMANENTE	892,390.00	382,820.00	1,275,210.00	1,275,206.15	100.00
017	DERECHOS ESCALAFONARIOS	4,768,719.00	-168,947.00	4,599,772.00	4,599,710.65	100.00
022	PERSONAL POR CONTRATO	395,856.00	-16,572.00	379,284.00	379,284.00	100.00
027	COMP. ESPECIFICOS AL PERSONAL TEMPORAL	19,892.00	7,108.00	27,000.00	27,000.00	100.00
071	AGUINALDO	997,796.00	-46,621.00	951,175.00	951,035.00	99.99
072	BONIFICACIÓN ANUAL (BONO 14)	997,796.00	-50,308.00	947,488.00	947,377.87	99.99
073	BONO VACACIONAL	38,000.00	-4,000.00	34,000.00	33,919.28	99.76
416	BECAS DE ESTUDIO EN EL INTERIOR	3,578,850.00	-82,585.00	3,496,265.00	2,946,600.00	84.28
419	OTRAS TRANSFERENCIAS A PERSONAS INDIVIDUALES	1,259,604.00	-18,900.00	1,240,704.00	754,410.80	60.81
	<b>TOTAL 001 000 SERVICIOS DE EDUCACIÓN, FORMACIÓN DE BACHILLERES</b>	<b>18,995,325.00</b>	<b>-521,702.00</b>	<b>18,473,623.00</b>	<b>17,437,154.37</b>	<b>94.39</b>
	<b>TOTAL 000 SIN PROYECTO</b>	<b>18,995,325.00</b>	<b>-521,702.00</b>	<b>18,473,623.00</b>	<b>17,437,154.37</b>	<b>94.39</b>
	<b>TOTAL 02 FORMACIÓN DE BACHILLERES</b>	<b>18,995,325.00</b>	<b>-521,702.00</b>	<b>18,473,623.00</b>	<b>17,437,154.37</b>	<b>94.39</b>
03	FORMACIÓN DE PERITOS					
000	SIN PROYECTO					
001 000	SERVICIOS DE EDUCACIÓN, FORMACIÓN DE PERITOS					
011	PERSONAL PERMANENTE	24,392,676.00	-1,750,069.00	22,642,607.00	22,642,510.05	100.00
012	COMPLEMENTO PERSONAL AL SALARIO DEL PERSONAL PERMANENTE	120.00	-110.00	10.00	0.00	0.00
013	COMPLEMENTO POR ANTIGÜEDAD AL PERSONAL PERMANENTE	88,280.00	1,621.00	89,901.00	89,799.11	99.85
015	COMPLEMENTOS ESPECIFICOS AL PERSONAL PERMANENTE	3,482,263.00	2,000,221.00	5,482,484.00	5,482,468.43	100.00
017	DERECHOS ESCALAFONARIOS	17,387,544.00	-464,163.00	16,923,381.00	16,923,264.77	100.00
022	PERSONAL POR CONTRATO	175,200.00	-175,180.00	20.00	0.00	0.00

Sistema de Contabilidad Integrada Gubernamental  
 Informes de Gestión y Rendición de Cuentas - IGRC01  
 Ejecución Financiera  
 Expresado en Quetzales  
 DEL MES DE ENERO AL MES DE DICIEMBRE  
 Entidad Institucional = 11130008

PAGINA : 63 DE 78  
 FECHA : 05/01/2018  
 HORA : 11:12.09  
 REPORTE: R00820850.rpt

EJERCICIO: 2017

CORTE: ENTIDAD

PG - SPG - PY - ACT - OB - REN		ASIGNADO	MODIFICADO	VIGENTE	DEVENGADO	% EJE
025	COMP. POR ANTIGUEDAD AL PERSONAL TEMPORAL	420.00	-410.00	10.00	0.00	0.00
027	COMP. ESPECIFICOS AL PERSONAL TEMPORAL	204,530.00	-204,520.00	10.00	0.00	0.00
071	AGUINALDO	3,759,274.00	-146,593.00	3,610,681.00	3,610,264.36	99.99
072	BONIFICACION ANUAL (BONO 14)	3,761,811.00	-183,217.00	3,578,594.00	3,578,191.82	99.99
073	BONO VACACIONAL	133,800.00	-12,505.00	121,295.00	120,990.61	99.75
174	MANT. Y REP. DE INSTALACIONES	0.00	12,000.00	12,000.00	0.00	0.00
293	UTILES EDUCACIONALES Y CULTURALES	0.00	1,500.00	1,500.00	1,500.00	100.00
322	EQUIPO DE OFICINA	0.00	38,400.00	38,400.00	32,960.00	85.81
324	EQUIPO EDUCACIONAL, CULTURAL Y RECREATIVO	0.00	21,500.00	21,500.00	20,767.50	96.59
326	EQUIPO PARA COMUNICACIONES	0.00	6,600.00	6,600.00	0.00	0.00
328	EQUIPO DE COMPUTO	0.00	302,000.00	302,000.00	293,735.20	97.26
416	BECAS DE ESTUDIO EN EL INTERIOR	2,779,650.00	-197,100.00	2,582,550.00	2,118,750.00	82.04
419	OTRAS TRANSFERENCIAS A PERSONAS INDIVIDUALES	2,199,064.00	0.00	2,199,064.00	1,357,919.20	61.75
<b>TOTAL 001 000 SERVICIOS DE EDUCACIÓN, FORMACIÓN DE PERITOS</b>		<b>58,344,632.00</b>	<b>-752,025.00</b>	<b>57,592,607.00</b>	<b>56,253,121.05</b>	<b>97.67</b>
<b>TOTAL 000 SIN PROYECTO</b>		<b>58,344,632.00</b>	<b>-752,025.00</b>	<b>57,592,607.00</b>	<b>56,253,121.05</b>	<b>97.67</b>
<b>TOTAL 03 FORMACIÓN DE PERITOS</b>		<b>58,344,632.00</b>	<b>-752,025.00</b>	<b>57,592,607.00</b>	<b>56,253,121.05</b>	<b>97.67</b>
<b>04 FORMACIÓN SECRETARIAL</b>						
<b>000 SIN PROYECTO</b>						
<b>001 000 SERVICIOS DE EDUCACIÓN, FORMACIÓN DE SECRETARIAS</b>						
011	PERSONAL PERMANENTE	4,769,604.00	-322,221.00	4,447,383.00	4,447,372.44	100.00
012	COMPLEMENTO PERSONAL AL SALARIO DEL PERSONAL PERMANENTE	120.00	0.00	120.00	120.00	100.00
013	COMPLEMENTO POR ANTIGÜEDAD AL PERSONAL PERMANENTE	13,500.00	-1,090.00	12,410.00	12,400.00	99.92
015	COMPLEMENTOS ESPECIFICOS AL PERSONAL PERMANENTE	734,819.00	407,217.00	1,142,036.00	1,142,033.56	100.00
017	DERECHOS ESCALAFONARIOS	3,048,864.00	-102,165.00	2,946,699.00	2,946,678.41	100.00
022	PERSONAL POR CONTRATO	35,040.00	-35,040.00	0.00	0.00	0.00

Sistema de Contabilidad Integrada Gubernamental  
 Informes de Gestion y Rendicion de Cuentas - IGRC01  
 Ejecución Financiera  
 Expresado en Quetzales  
 DEL MES DE ENERO AL MES DE DICIEMBRE  
 Entidad Institucional = 11130008

PAGINA : 64 DE 78  
 FECHA : 05/01/2018  
 HORA : 11:12.09  
 REPORTE: R00820850.rpt

EJERCICIO: 2017

CORTE: ENTIDAD

PG - SPG - PY - ACT - OB - REN		ASIGNADO	MODIFICADO	VIGENTE	DEVENGADO	% EJEC
027	COMP. ESPECIFICOS AL PERSONAL TEMPORAL	40,906.00	-40,906.00	0.00	0.00	0.00
071	AGUINALDO	710,091.00	-25,129.00	684,962.00	684,898.75	99.99
072	BONIFICACION ANUAL (BONO 14)	710,091.00	-37,785.00	672,306.00	672,243.54	99.99
073	BONO VACACIONAL	27,000.00	-2,514.00	24,486.00	24,465.58	99.92
416	BECAS DE ESTUDIO EN EL INTERIOR	332,100.00	8,100.00	340,200.00	317,250.00	93.25
419	OTRAS TRANSFERENCIAS A PERSONAS INDIVIDUALES	897,393.00	0.00	897,393.00	587,270.20	65.44
<b>TOTAL 001 000 SERVICIOS DE EDUCACIÓN, FORMACIÓN DE SECRETARIAS</b>		<b>11,319,528.00</b>	<b>-151,533.00</b>	<b>11,167,995.00</b>	<b>10,834,732.48</b>	<b>97.02</b>
<b>TOTAL 000 SIN PROYECTO</b>		<b>11,319,528.00</b>	<b>-151,533.00</b>	<b>11,167,995.00</b>	<b>10,834,732.48</b>	<b>97.02</b>
<b>TOTAL 04 FORMACIÓN SECRETARIAL</b>		<b>11,319,528.00</b>	<b>-151,533.00</b>	<b>11,167,995.00</b>	<b>10,834,732.48</b>	<b>97.02</b>
<b>05 FORMACIÓN TÉCNICA INDUSTRIAL</b>						
<b>000 SIN PROYECTO</b>						
<b>001 000 SERVICIOS DE EDUCACIÓN, FORMACIÓN DE TÉCNICOS INDUSTRIALES</b>						
011	PERSONAL PERMANENTE	11,649,192.00	-1,087,415.00	10,561,777.00	10,561,754.30	100.00
012	COMPLEMENTO PERSONAL AL SALARIO DEL PERSONAL PERMANENTE	564.00	-100.00	464.00	454.00	97.84
013	COMPLEMENTO POR ANTIGÜEDAD AL PERSONAL PERMANENTE	54,000.00	-4,655.00	49,335.00	49,274.84	99.88
015	COMPLEMENTOS ESPECIFICOS AL PERSONAL PERMANENTE	2,281,459.00	724,744.00	3,006,203.00	3,006,196.89	100.00
017	DERECHOS ESCALAFONARIOS	5,433,480.00	78,660.00	5,512,140.00	5,512,118.20	100.00
027	COMP. ESPECIFICOS AL PERSONAL TEMPORAL	0.00	0.00	0.00	0.00	0.00
071	AGUINALDO	1,563,217.00	-57,657.00	1,505,560.00	1,505,434.14	99.99
072	BONIFICACION ANUAL (BONO 14)	1,587,502.00	-85,863.00	1,501,639.00	1,501,512.70	99.99
073	BONO VACACIONAL	70,000.00	-8,999.00	61,001.00	60,898.67	99.83
171	MANT. Y REP. DE EDIFICIOS	0.00	2,452,543.00	2,452,543.00	0.00	0.00
312	EDIFICIOS, ESTRUCTURAS E INSTALACIONES	0.00	0.00	0.00	0.00	0.00
313	OTROS BIENES MUEBLES PREEXISTENTES	0.00	90,000.00	90,000.00	90,000.00	100.00
321	MAQUINARIA Y EQUIPO DE PRODUCCION	0.00	703,210.00	703,210.00	531,047.51	75.52

Sistema de Contabilidad Integrada Gubernamental  
 Informes de Gestion y Rendicion de Cuentas - IGRC01  
 Ejecución Financiera  
 Expresado en Quetzales  
 DEL MES DE ENERO AL MES DE DICIEMBRE  
 Entidad Institucional = 11130008

PAGINA : 65 DE 78  
 FECHA : 05/01/2018  
 HORA : 11:12.09  
 REPORTE: R00820850.rpt

EJERCICIO: 2017

CORTE: ENTIDAD

PG - SPG - PY - ACT - OB - REN		ASIGNADO	MODIFICADO	VIGENTE	DEVENGADO	% EJE
322	EQUIPO DE OFICINA	0.00	263,700.00	263,700.00	203,948.00	77.34
323	EQUIPO MEDICO-SANITARIO Y DE LABORATORIO	0.00	51,100.00	51,100.00	51,008.00	99.82
324	EQUIPO EDUCACIONAL, CULTURAL Y RECREATIVO	0.00	463,139.00	463,139.00	230,723.25	49.82
326	EQUIPO PARA COMUNICACIONES	0.00	32,422.00	32,422.00	29,460.00	90.86
327	MAQUINARIA Y EQUIPO PARA LA CONSTRUCCION	0.00	96,500.00	96,500.00	70,205.00	72.75
328	EQUIPO DE COMPUTO	0.00	1,555,710.00	1,555,710.00	756,711.24	48.64
329	OTRAS MAQUINARIAS Y EQUIPOS	0.00	6,744,219.00	6,744,219.00	6,149,483.83	91.18
416	BECAS DE ESTUDIO EN EL INTERIOR	1,214,550.00	-1,800.00	1,212,750.00	1,183,641.67	97.60
419	OTRAS TRANSFERENCIAS A PERSONAS INDIVIDUALES	329,252.00	0.00	329,252.00	311,139.40	94.50
<b>TOTAL 001 000 SERVICIOS DE EDUCACIÓN, FORMACIÓN DE TÉCNICOS INDUSTRIALES</b>		<b>24,183,216.00</b>	<b>12,009,448.00</b>	<b>36,192,664.00</b>	<b>31,805,011.64</b>	<b>87.88</b>
<b>TOTAL 000 SIN PROYECTO</b>		<b>24,183,216.00</b>	<b>12,009,448.00</b>	<b>36,192,664.00</b>	<b>31,805,011.64</b>	<b>87.88</b>
<b>TOTAL 05 FORMACIÓN TÉCNICA INDUSTRIAL</b>		<b>24,183,216.00</b>	<b>12,009,448.00</b>	<b>36,192,664.00</b>	<b>31,805,011.64</b>	<b>87.88</b>
<b>TOTAL 14 EDUCACIÓN ESCOLAR DIVERSIFICADA</b>		<b>567,237,450.00</b>	<b>-50,218,716.00</b>	<b>517,018,734.00</b>	<b>430,537,411.29</b>	<b>83.27</b>
<b>15 EDUCACIÓN EXTRAESCOLAR</b>						
<b>00 SIN SUBPROGRAMA</b>						
<b>000 SIN PROYECTO</b>						
<b>001 000 DIRECCIÓN Y COORDINACIÓN</b>						
011	PERSONAL PERMANENTE	1,180,102.00	178,117.00	1,358,219.00	1,358,218.23	100.00
012	COMPLEMENTO PERSONAL AL SALARIO DEL PERSONAL PERMANENTE	12,000.00	-11,990.00	10.00	0.00	0.00
013	COMPLEMENTO POR ANTIGÜEDAD AL PERSONAL PERMANENTE	2,596.00	-616.00	1,980.00	1,950.00	98.48
014	COMPLEMENTO POR CALIDAD PROFESIONAL AL PERSONAL PERMANENTE	54,000.00	8,250.00	62,250.00	62,250.00	100.00
015	COMPLEMENTOS ESPECIFICOS AL PERSONAL PERMANENTE	1,230,606.00	270,123.00	1,500,729.00	1,500,727.64	100.00
017	DERECHOS ESCALAFONARIOS	23,232.00	11,616.00	34,848.00	34,848.00	100.00
021	PERSONAL SUPERNUMERARIO	990,480.00	-83,059.00	907,421.00	882,055.46	97.20
022	PERSONAL POR CONTRATO	1,050,406.00	-401,485.00	648,923.00	648,922.17	100.00



Sistema de Contabilidad Integrada Gubernamental  
 Informes de Gestion y Rendicion de Cuentas - IGRC01  
 Ejecución Financiera  
 Expresado en Quetzales  
 DEL MES DE ENERO AL MES DE DICIEMBRE  
 Entidad Institucional = 11130008

PAGINA : 66 DE 78  
 FECHA : 05/01/2018  
 HORA : 11:12.09  
 REPORTE: R00520850.rpt

EJERCICIO: 2017

CORTE: ENTIDAD

PG - SPG - PY - ACT - OB - REN		ASIGNADO	MODIFICADO	VIGENTE	DEVENGADO	% EJEC
026	COMP. POR CALIDAD PROFESIONAL AL PERSONAL TEMP.	31,500.00	-19,006.00	12,494.00	12,483.87	99.92
027	COMP. ESPECIFICOS AL PERSONAL TEMPORAL	781,693.00	-242,916.00	538,777.00	534,063.99	99.13
055	APORTE PARA CLASES PASIVAS	0.00	0.00	0.00	0.00	0.00
071	AGUINALDO	432,999.00	-22,019.00	410,980.00	410,741.97	99.94
072	BONIFICACION ANUAL (BONO 14)	432,999.00	-4,291.00	428,708.00	428,499.28	99.95
073	BONO VACACIONAL	10,800.00	-922.00	9,878.00	9,618.79	97.38
111	ENERGIA ELECTRICA	48,000.00	27,000.00	75,000.00	29,751.10	39.67
112	AGUA	21,600.00	8,000.00	29,600.00	25,335.16	85.59
113	TELEFONIA	48,000.00	33,912.00	81,912.00	31,505.23	38.46
114	CORREOS Y TELEGRAFOS	2,000.00	0.00	2,000.00	0.00	0.00
115	EXTRACCIÓN DE BASURA Y DESTRUCCIÓN DE DESECHOS SÓLIDOS	1,800.00	0.00	1,800.00	900.00	50.00
121	DIVULGACION E INFORMACION	0.00	1,200.00	1,200.00	0.00	0.00
122	IMPRESION, ENCUADERNACION Y REPRODUCCIÓN	436,493.00	-432,318.00	4,175.00	3,775.00	90.42
133	VIATICOS EN EL INTERIOR	80,000.00	72,225.00	152,225.00	39,043.40	25.65
134	COMPENSACION POR KILOMETRO RECORRIDO	0.00	5,000.00	5,000.00	0.00	0.00
141	TRANSPORTE DE PERSONAS	5,000.00	0.00	5,000.00	0.00	0.00
151	ARREND. DE EDIFICIOS Y LOCALES	360,000.00	0.00	360,000.00	345,600.00	96.00
162	MANT. Y REP. DE EQUIPO DE OFICINA	6,000.00	24,000.00	30,000.00	11,155.00	37.18
165	MANT. Y REP. DE MEDIOS DE TRANSPORTE	40,000.00	58,500.00	98,500.00	96,293.58	97.76
166	MANT. Y REP. DE EQUIPO PARA COMUNICACIONES	0.00	65,000.00	65,000.00	0.00	0.00
168	MANT. Y REP. DE EQUIPO DE COMPUTO	0.00	500.00	500.00	450.00	90.00
185	SERVICIOS DE CAPACITACION	0.00	21,250.00	21,250.00	0.00	0.00
191	PRIMAS Y GASTOS DE SEGUROS Y FIANZAS	28,500.00	0.00	28,500.00	18,294.57	64.19
195	IMPUESTOS, DERECHOS Y TASAS	5,000.00	520.00	5,520.00	1,507.00	27.30
197	SERVICIOS DE VIGILANCIA	120,000.00	0.00	120,000.00	109,900.00	91.58
199	OTROS SERVICIOS NO PERSONALES	75,000.00	7,000.00	82,000.00	75,175.17	91.68
211	ALIMENTOS PARA PERSONAS	20,000.00	301,070.00	321,070.00	233,636.71	72.77

Sistema de Contabilidad Integrada Gubernamental  
 Informes de Gestión y Rendición de Cuentas - IGRC01  
 Ejecución Financiera  
 Expresado en Quetzales  
 DEL MES DE ENERO AL MES DE DICIEMBRE  
 Entidad Institucional = 11130008

PAGINA : 67 DE 78  
 FECHA : 05/01/2018  
 HORA : 11:12.09  
 REPORTE: R00520850.rpt

EJERCICIO: 2017

CORTE: ENTIDAD

PG - SPG - PY - ACT - DB - REN		ASIGNADO	MODIFICADO	VIGENTE	DEVENGADO	% EJEC
233	PRENDAS DE VESTIR	0.00	0.00	0.00	0.00	0.00
241	PAPEL DE ESCRITORIO	48,000.00	55,140.00	103,140.00	77,854.25	75.48
243	PRODUCTOS DE PAPEL O CARTON	11,500.00	18,830.00	30,330.00	21,507.21	70.91
244	PRODUCTOS DE ARTES GRAFICAS	12,400.00	11,400.00	23,800.00	20,460.36	85.97
245	LIBROS, REVISTAS Y PERIODICOS	2,500.00	0.00	2,500.00	0.00	0.00
247	ESPECIES TIMBRADAS Y VALORES	4,000.00	0.00	4,000.00	0.00	0.00
253	LLANTAS Y NEUMATICOS	5,000.00	3,500.00	8,500.00	1,904.00	22.40
262	COMBUSTIBLES Y LUBRICANTES	15,000.00	20,000.00	35,000.00	0.00	0.00
267	TINTES, PINTURAS Y COLORANTES	73,600.00	116,355.00	189,955.00	156,161.10	82.21
268	PRODUCTOS PLASTICOS, NYLON, VINIL Y P.V.C.	8,500.00	7,400.00	15,900.00	12,171.49	76.55
291	UTILES DE OFICINA	14,900.00	63,896.00	78,796.00	62,602.91	79.45
292	UTILES DE LIMPIEZA Y PRODUCTOS SANITARIOS	4,000.00	6,200.00	10,200.00	5,462.45	53.55
293	UTILES EDUCACIONALES Y CULTURALES	0.00	4,100.00	4,100.00	0.00	0.00
297	UTILES, ACCESORIOS Y MATERIALES ELECTRICOS	4,000.00	0.00	4,000.00	1,334.92	33.37
298	ACCESORIOS Y REPUESTOS EN GENERAL	0.00	9,800.00	9,800.00	2,740.00	27.96
322	EQUIPO DE OFICINA	62,500.00	56,650.00	119,150.00	82,327.00	69.10
324	EQUIPO EDUCACIONAL, CULTURAL Y RECREATIVO	0.00	86,000.00	86,000.00	70,336.76	81.79
328	EQUIPO DE COMPUTO	50,000.00	323,370.00	373,370.00	86,911.19	23.28
329	OTRAS MAQUINARIAS Y EQUIPOS	3,000.00	17,000.00	20,000.00	10,320.00	51.60
991	CREDITOS DE RESERVA	0.00	0.00	0.00	0.00	0.00
<b>TOTAL 001 000 DIRECCIÓN Y COORDINACIÓN</b>		<b>7,849,708.00</b>	<b>674,302.00</b>	<b>8,524,010.00</b>	<b>7,518,794.97</b>	<b>88.21</b>
<b>002 000 SERVICIOS DE EDUCACIÓN BÁSICA CON ORIENTACIÓN TÉCNICA OCUPACIONAL (NUFED)</b>						
011	PERSONAL PERMANENTE	364,104.00	-20,340.00	343,764.00	343,743.83	99.99
013	COMPLEMENTO POR ANTIGÜEDAD AL PERSONAL PERMANENTE	4,320.00	-320.00	4,000.00	3,990.00	99.75
015	COMPLEMENTOS ESPECIFICOS AL PERSONAL PERMANENTE	464,012.00	47,961.00	511,973.00	511,966.93	100.00
021	PERSONAL SUPERNUMERARIO	48,529,572.00	-1,075,416.00	47,454,156.00	46,712,382.16	98.44

Sistema de Contabilidad Integrada Gubernamental  
 Informes de Gestión y Rendición de Cuentas - IGRC01  
 Ejecución Financiera  
 Expresado en Quetzales  
 DEL MES DE ENERO AL MES DE DICIEMBRE  
 Entidad Institucional = 11130008

PAGINA : 68 DE 78  
 FECHA : 05/01/2018  
 HORA : 11:12.09  
 REPORTE: R00820850.rpt

EJERCICIO: 2017

CORTE: ENTIDAD

PG - SPG - PY - ACT - OB - REN		ASIGNADO	MODIFICADO	VIGENTE	DEVENGADO	% EJEC
027	COMP. ESPECIFICOS AL PERSONAL TEMPORAL	3,669,000.00	3,471,220.00	7,140,220.00	7,110,313.15	99.58
071	AGUINALDO	4,107,507.00	-96,616.00	4,010,891.00	3,948,942.54	98.46
072	BONIFICACION ANUAL (BONO 14)	4,107,507.00	-95,076.00	4,012,431.00	3,976,434.69	99.10
073	BONO VACACIONAL	249,000.00	-4,040.00	244,960.00	237,785.07	97.07
122	IMPRESION, ENCUADERNACION Y REPRODUCCION	650,500.00	0.00	650,500.00	0.00	0.00
185	SERVICIOS DE CAPACITACION	2,000,000.00	0.00	2,000,000.00	0.00	0.00
246	TEXTOS DE ENSEÑANZA	3,500,000.00	0.00	3,500,000.00	0.00	0.00
435	TRANSFERENCIAS A OTRAS INSTITUCIONES SIN FINES DE LUCRO	0.00	0.00	0.00	0.00	0.00
<b>TOTAL 002 000 SERVICIOS DE EDUCACIÓN BÁSICA CON ORIENTACIÓN TÉCNICA OCUPACIONAL (NUFED)</b>		<b>67,645,522.00</b>	<b>2,227,373.00</b>	<b>69,872,895.00</b>	<b>62,845,558.37</b>	<b>89.94</b>
<b>003 000 SERVICIOS DE EDUCACIÓN PRIMARIA A DISTANCIA PARA ADULTOS (PEDA)</b>						
011	PERSONAL PERMANENTE	16,572.00	0.00	16,572.00	16,572.00	100.00
013	COMPLEMENTO POR ANTIGÜEDAD AL PERSONAL PERMANENTE	900.00	0.00	900.00	900.00	100.00
015	COMPLEMENTOS ESPECIFICOS AL PERSONAL PERMANENTE	19,892.00	2,997.00	22,889.00	22,888.92	100.00
021	PERSONAL SUPERNUMERARIO	4,423,140.00	-94,796.00	4,328,344.00	4,282,770.41	98.95
027	COMP. ESPECIFICOS AL PERSONAL TEMPORAL	333,000.00	317,382.00	650,382.00	645,216.87	99.21
071	AGUINALDO	371,459.00	-7,984.00	363,475.00	356,131.41	97.98
072	BONIFICACION ANUAL (BONO 14)	371,459.00	-7,966.00	363,493.00	361,176.27	99.36
073	BONO VACACIONAL	22,400.00	-404.00	21,996.00	21,284.17	96.76
111	ENERGIA ELECTRICA	18,000.00	0.00	18,000.00	0.00	0.00
112	AGUA	9,600.00	0.00	9,600.00	0.00	0.00
113	TELEFONIA	300,000.00	0.00	300,000.00	0.00	0.00
121	DIVULGACION E INFORMACION	500,000.00	-500,000.00	0.00	0.00	0.00
122	IMPRESION, ENCUADERNACION Y REPRODUCCION	3,680,000.00	-55,120.00	3,624,880.00	48,000.00	1.32
151	ARREND. DE EDIFICIOS Y LOCALES	360,000.00	0.00	360,000.00	0.00	0.00
158	DERECHOS DE BIENES INTANGIBLES	470,600.00	0.00	470,600.00	109,980.75	23.37
185	SERVICIOS DE CAPACITACION	240,000.00	0.00	240,000.00	190,046.00	79.19

Sistema de Contabilidad Integrada Gubernamental  
 Informes de Gestion y Rendición de Cuentas - IGRC01  
 Ejecución Financiera  
 Expresado en Quetzales  
 DEL MES DE ENERO AL MES DE DICIEMBRE  
 Entidad Institucional = 11130008

PAGINA : 69 DE 78  
 FECHA : 05/01/2018  
 HORA : 11:12.09  
 REPORTE: R00820850.rpt

EJERCICIO: 2017

CORTE: ENTIDAD

PG - SPG - PY - ACT - OB - REN	ASIGNADO	MODIFICADO	VIGENTE	DEVENGADO	% EJEC
189 OTROS ESTUDIOS Y/O SERVICIOS	0.00	1,155,000.00	1,155,000.00	700,000.00	60.61
191 PRIMAS Y GASTOS DE SEGUROS Y FIANZAS	0.00	40,000.00	40,000.00	0.00	0.00
197 SERVICIOS DE VIGILANCIA	96,000.00	0.00	96,000.00	0.00	0.00
199 OTROS SERVICIOS NO PERSONALES	1,485,500.00	-985,500.00	500,000.00	466.00	0.09
239 OTROS TEXTILES Y VESTUARIO	0.00	500,000.00	500,000.00	0.00	0.00
241 PAPEL DE ESCRITORIO	2,000.00	0.00	2,000.00	0.00	0.00
244 PRODUCTOS DE ARTES GRAFICAS	375,000.00	0.00	375,000.00	94,500.00	25.20
246 TEXTOS DE ENSEÑANZA	4,350,000.00	-1,195,000.00	3,155,000.00	0.00	0.00
267 TINTES, PINTURAS Y COLORANTES	3,500.00	0.00	3,500.00	0.00	0.00
291 UTILES DE OFICINA	122,000.00	0.00	122,000.00	78,022.24	63.95
322 EQUIPO DE OFICINA	64,800.00	0.00	64,800.00	0.00	0.00
324 EQUIPO EDUCACIONAL, CULTURAL Y RECREATIVO	85,000.00	0.00	85,000.00	0.00	0.00
325 EQUIPO DE TRANSPORTE	600,000.00	0.00	600,000.00	0.00	0.00
328 EQUIPO DE COMPUTO	1,546,000.00	0.00	1,546,000.00	0.00	0.00
991 CREDITOS DE RESERVA	0.00	0.00	0.00	0.00	0.00
<b>TOTAL 003 000 SERVICIOS DE EDUCACIÓN PRIMARIA A DISTANCIA PARA ADULTOS (PEDA)</b>	<b>19,866,822.00</b>	<b>-831,391.00</b>	<b>19,035,431.00</b>	<b>6,927,955.04</b>	<b>36.40</b>
<b>004 000 SERVICIOS DE CAPACITACIÓN Y CERTIFICACIÓN TÉCNICO LABORAL (CEMUCAF)</b>					
021 PERSONAL SUPERNUMERARIO	9,720,696.00	-341,240.00	9,379,456.00	9,273,021.37	98.87
027 COMP. ESPECIFICOS AL PERSONAL TEMPORAL	723,000.00	664,437.00	1,387,437.00	1,382,768.80	99.66
071 AGUINALDO	810,058.00	-26,659.00	783,399.00	775,945.28	99.05
072 BONIFICACION ANUAL (BONO 14)	810,058.00	-28,174.00	781,884.00	776,003.71	99.25
073 BONO VACACIONAL	47,800.00	-1,215.00	46,585.00	45,559.53	97.80
122 IMPRESION, ENCUADERNACION Y REPRODUCCION	250,000.00	48,120.00	298,120.00	0.00	0.00
185 SERVICIOS DE CAPACITACION	250,000.00	0.00	250,000.00	170,775.00	68.31
<b>TOTAL 004 000 SERVICIOS DE CAPACITACIÓN Y CERTIFICACIÓN TÉCNICO LABORAL (CEMUCAF)</b>	<b>12,611,612.00</b>	<b>315,269.00</b>	<b>12,926,881.00</b>	<b>12,424,073.69</b>	<b>96.11</b>
<b>005 000 SERVICIOS DE APOYO A LA DOCENCIA</b>					

Sistema de Contabilidad Integrada Gubernamental  
 Informes de Gestión y Rendición de Cuentas - IGRC01  
 Ejecución Financiera  
 Expresado en Quetzales  
 DEL MES DE ENERO AL MES DE DICIEMBRE  
 Entidad Institucional = 11130008

PAGINA : 70 DE 78  
 FECHA : 05/01/2018  
 HORA : 11:12.09  
 REPORTE: R00820850.rpt

EJERCICIO: 2017

CORTE: ENTIDAD

PG - SPG - PY - ACT - OB - REN		ASIGNADO	MODIFICADO	VIGENTE	DEVENGADO	% EJE
185	SERVICIOS DE CAPACITACION	301,635.00	0.00	301,635.00	214,493.40	71.11
<b>TOTAL 005 000 SERVICIOS DE APOYO A LA DOCENCIA</b>		<b>301,635.00</b>	<b>0.00</b>	<b>301,635.00</b>	<b>214,493.40</b>	<b>71.11</b>
<b>006 000 SERVICIOS DE GRATUIDAD EDUCATIVA EXTRAESCOLAR</b>						
111	ENERGIA ELECTRICA	1,118,200.00	-288,320.00	829,880.00	61,730.15	7.44
112	AGUA	28,200.00	-10,000.00	18,200.00	0.00	0.00
113	TELEFONIA	198,315.00	-36,700.00	161,615.00	7,009.29	4.34
115	EXTRACCIÓN DE BASURA Y DESTRUCCIÓN DE DESECHOS SÓLIDOS	3,850.00	-515.00	3,335.00	0.00	0.00
122	IMPRESION, ENCUADERNACION Y REPRODUCCION	141,273.00	-39,732.00	101,541.00	0.00	0.00
151	ARREND. DE EDIFICIOS Y LOCALES	36,000.00	0.00	36,000.00	-36,000.00	100.00
162	MANT. Y REP. DE EQUIPO DE OFICINA	5,000.00	0.00	5,000.00	0.00	0.00
164	MANT. Y REP. DE EQ. EDUCACIONALES Y RECREATIVOS	82,150.00	-65,624.00	16,526.00	0.00	0.00
171	MANT. Y REP. DE EDIFICIOS	189,500.00	-500.00	189,000.00	0.00	0.00
211	ALIMENTOS PARA PERSONAS	3,924.00	-3,924.00	0.00	0.00	0.00
232	ACABADOS TEXTILES	0.00	650.00	650.00	374.10	57.55
241	PAPEL DE ESCRITORIO	-332,630.00	-15,602.25	317,027.75	146,873.94	46.33
242	PAPELES COMERCIALES, CARTONES Y OTROS	1,380.00	1,851.25	3,231.25	1,995.92	61.77
243	PRODUCTOS DE PAPEL O CARTON	63,067.00	79,010.00	142,077.00	80,569.79	56.71
244	PRODUCTOS DE ARTES GRAFICAS	531,705.00	-247,131.00	284,574.00	2,914.79	1.02
254	ARTICULOS DE CAUCHO	0.00	1,650.00	1,650.00	1,403.00	85.03
261	ELEMENTOS Y COMPUESTOS QUIMICOS	25,780.00	72,407.00	98,167.00	29,409.10	29.96
262	COMBUSTIBLES Y LUBRICANTES	5,775.00	-5,775.00	0.00	0.00	0.00
264	INSECTICIDAS, FUMIGANTES Y SIMILARES	0.00	2,340.00	2,340.00	1,206.00	51.54
267	TINTES, PINTURAS Y COLORANTES	114,004.00	14,996.00	129,000.00	48,516.43	37.61
268	PRODUCTOS PLASTICOS, NYLON, VINIL Y P.V.C.	76,640.00	-34,551.00	42,089.00	17,626.75	41.88
269	OTROS PRODUCTOS QUIMICOS Y CONEXOS	7,680.00	-7,579.00	101.00	90.00	89.11
274	CEMENTO	22,520.00	-5,215.00	17,305.00	13,854.60	80.06

Sistema de Contabilidad Integrada Gubernamental  
 Informes de Gestion y Rendicion de Cuentas - IGRC01  
 Ejecución Financiera  
 Expresado en Quetzales  
 DEL MES DE ENERO AL MES DE DICIEMBRE  
 Entidad Institucional = 11130008

PAGINA : 71 DE 78  
 FECHA : 05/01/2018  
 HORA : 11:12.09  
 REPORTE: R00820850.rpt

EJERCICIO: 2017

CORTE: ENTIDAD

PG - SPG - PY - ACT - OB - REN		ASIGNADO	MODIFICADO	VIGENTE	DEVENGADO	% EJEC
275	PROD. DE CEMENTO, POMEZ, ASBESTO Y YESO	0.00	2,410.00	2,410.00	734.00	30.46
281	PRODUCTOS SIDERURGICOS	0.00	2,340.00	2,340.00	1,744.00	74.53
282	PRODUCTOS METALURGICOS NO FERRICOS	0.00	160.00	160.00	85.00	53.13
283	PRODUCTOS DE METAL	50.00	827.00	877.00	582.40	66.41
284	ESTRUCTURAS METALICAS ACABADAS	20,380.00	-962.00	19,418.00	16,362.00	84.26
286	HERRAMIENTAS MENORES	1,500.00	1,440.00	2,940.00	650.40	22.12
289	OTROS PRODUCTOS METALICOS	14,850.00	-8,510.00	6,340.00	1,436.50	22.66
291	UTILES DE OFICINA	475,002.00	-313,152.00	161,850.00	21,884.49	13.52
292	UTILES DE LIMPIEZA Y PRODUCTOS SANITARIOS	318,780.00	189,829.00	508,609.00	243,432.44	47.86
293	UTILES EDUCACIONALES Y CULTURALES	2,248.00	45,988.00	48,236.00	21,006.54	43.55
294	UTILES DEPORTIVOS Y RECREATIVOS	1,125.00	2,300.00	3,425.00	2,783.15	81.26
296	UTILES DE COCINA Y COMEDOR	34,450.00	0.00	34,450.00	0.00	0.00
297	UTILES, ACCESORIOS Y MATERIALES ELECTRICOS	17,137.00	-8,316.00	8,821.00	5,040.80	57.15
299	OTROS MATERIALES Y SUMINISTROS	1,516.00	44.00	1,560.00	588.30	37.71
435	TRANSFERENCIAS A OTRAS INSTITUCIONES SIN FINES DE LUCRO	33,284.00	673,866.00	707,150.00	588,450.00	83.21
991	CREDITOS DE RESERVA	0.00	0.00	0.00	0.00	0.00
<b>TOTAL 006 000 SERVICIOS DE GRATUIDAD EDUCATIVA EXTRAESCOLAR</b>		<b>3,907,896.00</b>	<b>0.00</b>	<b>3,907,895.00</b>	<b>1,354,353.88</b>	<b>34.66</b>
<b>008 000 SERVICIOS DE MODALIDADES FLEXIBLES</b>						
121	DIVULGACION E INFORMACION	105,000.00	-83,849.40	21,150.60	11,150.60	52.72
122	IMPRESION, ENCUADERNACION Y REPRODUCCION	8,195,000.00	-6,150.60	8,188,849.40	10,000.00	0.12
185	SERVICIOS DE CAPACITACION	500,000.00	0.00	500,000.00	478,170.00	95.63
239	OTROS TEXTILES Y VESTUARIO	0.00	90,000.00	90,000.00	0.00	0.00
244	PRODUCTOS DE ARTES GRAFICAS	75,000.00	0.00	75,000.00	18,900.00	25.20
246	TEXTOS DE ENSEÑANZA	2,000,000.00	0.00	2,000,000.00	0.00	0.00
291	UTILES DE OFICINA	31,500.00	0.00	31,500.00	5,916.00	18.78
293	UTILES EDUCACIONALES Y CULTURALES	5,000.00	0.00	5,000.00	2,820.00	56.40

Sistema de Contabilidad Integrada Gubernamental  
 Informes de Gestión y Rendición de Cuentas - IGRC01  
 Ejecución Financiera  
 Expresado en Quetzales  
 DEL MES DE ENERO AL MES DE DICIEMBRE  
 Entidad Institucional = 11130008

PAGINA : 72 DE 78  
 FECHA : 05/01/2018  
 HORA : 11:12.09  
 REPORTE: R00820850.rpt

EJERCICIO: 2017

CORTE: ENTIDAD

PG - SPG - PY - ACT- OB - REN	ASIGNADO	MODIFICADO	VIGENTE	DEVENGADO	% EJEC
TOTAL 008 000 SERVICIOS DE MODALIDADES FLEXIBLES	10,911,500.00	0.00	10,911,500.00	526,956.60	4.83
TOTAL 000 SIN PROYECTO	123,094,694.00	2,385,553.00	125,480,247.00	91,812,185.95	73.17
TOTAL 00 SIN SUBPROGRAMA	123,094,694.00	2,385,553.00	125,480,247.00	91,812,185.95	73.17
TOTAL 15 EDUCACIÓN EXTRAESCOLAR	123,094,694.00	2,385,553.00	125,480,247.00	91,812,185.95	73.17
20 APOYO PARA EL CONSUMO ADECUADO DE ALIMENTOS					
00 SIN SUBPROGRAMA					
000 SIN PROYECTO					
001 000 SERVICIOS DE APOYO EN ESCUELAS SALUDABLES					
121 DIVULGACION E INFORMACION	500,000.00	0.00	500,000.00	0.00	0.00
122 IMPRESION, ENCUADERNACION Y REPRODUCCION	245,000.00	0.00	245,000.00	64,240.00	26.22
185 SERVICIOS DE CAPACITACION	810,000.00	0.00	810,000.00	668,498.00	82.53
189 OTROS ESTUDIOS Y/O SERVICIOS	1,695,000.00	0.00	1,695,000.00	1,644,750.00	97.04
435 TRANSFERENCIAS A OTRAS INSTITUCIONES SIN FINES DE LUCRO	6,750,000.00	0.00	6,750,000.00	5,926,000.00	87.79
TOTAL 001 000 SERVICIOS DE APOYO EN ESCUELAS SALUDABLES	10,000,000.00	0.00	10,000,000.00	8,303,488.00	83.03
002 000 SERVICIOS DE ALIMENTACIÓN ESCOLAR PREPRIMARIA					
211 ALIMENTOS PARA PERSONAS	36,637,352.00	-11,651,666.46	24,985,685.54	16,539,275.87	66.20
435 TRANSFERENCIAS A OTRAS INSTITUCIONES SIN FINES DE LUCRO	89,849,626.00	12,293,982.43	102,143,610.43	99,011,256.11	96.93
991 CREDITOS DE RESERVA	0.00	0.00	0.00	0.00	0.00
TOTAL 002 000 SERVICIOS DE ALIMENTACIÓN ESCOLAR PREPRIMARIA	126,486,980.00	642,315.97	127,129,295.97	115,550,531.98	90.89
003 000 SERVICIOS DE ALIMENTACIÓN ESCOLAR PRIMARIA					
211 ALIMENTOS PARA PERSONAS	173,460,441.00	-41,062,778.51	132,397,662.49	52,395,861.91	39.57
435 TRANSFERENCIAS A OTRAS INSTITUCIONES SIN FINES DE LUCRO	483,278,579.00	40,420,462.54	523,699,041.54	507,558,315.85	96.92
991 CREDITOS DE RESERVA	0.00	0.00	0.00	0.00	0.00
TOTAL 003 000 SERVICIOS DE ALIMENTACIÓN ESCOLAR PRIMARIA	656,739,020.00	-642,315.97	656,086,704.03	559,954,177.76	85.35

Sistema de Contabilidad Integrada Gubernamental  
 Informes de Gestión y Rendición de Cuentas - IGRC01  
 Ejecución Financiera  
 Expresado en Quetzales  
 DEL MES DE ENERO AL MES DE DICIEMBRE  
 Entidad Institucional = 11130008

PAGINA : 73 DE 78  
 FECHA : 05/01/2018  
 HORA : 11:12.09  
 REPORTE: R00820850.rpt

EJERCICIO: 2017		CORTE: ENTIDAD				
PG - SPG - PY - ACT- OB - REN	ASIGNADO	MODIFICADO	VIGENTE	DEVENGADO	% EJE	
TOTAL 000 SIN PROYECTO	793,226,000.00	0.00	793,226,000.00	683,808,197.74	86.21	
TOTAL 00 SIN SUBPROGRAMA	793,226,000.00	0.00	793,226,000.00	683,808,197.74	86.21	
TOTAL 20 APOYO PARA EL CONSUMO ADECUADO DE ALIMENTOS	793,226,000.00	0.00	793,226,000.00	683,808,197.74	86.21	
22 COBERTURA EDUCATIVA ESCOLAR EN PREPRIMARIA Y PRIMARIA						
01 COBERTURA DE EDUCACIÓN ESCOLAR DE PREPRIMARIA						
000 SIN PROYECTO						
001 000 SERVICIOS DE AMPLIACIÓN DE COBERTURA DE EDUCACIÓN ESCOLAR DE PREPRIMARIA						
021 PERSONAL SUPERNUMERARIO	18,335,520.00	-14,301,925.00	4,033,595.00	4,012,334.24	99.47	
027 COMP. ESPECIFICOS AL PERSONAL TEMPORAL	1,428,000.00	-447,811.00	980,189.00	978,487.22	99.83	
043 SERV. EXTRAORDINARIOS DE PERSONAL POR JORNAL	0.00	0.00	0.00	0.00	0.00	
071 AGUINALDO	1,527,960.00	-1,189,556.00	338,404.00	336,240.99	99.36	
072 BONIFICACION ANUAL (BONO 14)	1,527,960.00	-1,191,456.00	336,504.00	334,361.17	99.36	
073 BONO VACACIONAL	95,200.00	-73,732.00	21,468.00	20,949.66	97.59	
133 VIATICOS EN EL INTERIOR	620,320.00	0.00	620,320.00	6,819.40	1.10	
141 TRANSPORTE DE PERSONAS	21,250.00	0.00	21,250.00	0.00	0.00	
165 MANT. Y REP. DE MEDIOS DE TRANSPORTE	35,000.00	0.00	35,000.00	25,000.00	71.43	
168 MANT. Y REP. DE EQUIPO DE COMPUTO	5,000.00	0.00	5,000.00	4,735.00	94.70	
185 SERVICIOS DE CAPACITACION	40,000.00	0.00	40,000.00	33,275.00	83.19	
211 ALIMENTOS PARA PERSONAS	15,000.00	0.00	15,000.00	9,930.00	66.20	
241 PAPEL DE ESCRITORIO	11,325.00	0.00	11,325.00	2,370.03	20.93	
242 PAPELES COMERCIALES, CARTONES Y OTROS	31,200.00	0.00	31,200.00	19,705.20	63.16	
243 PRODUCTOS DE PAPEL O CARTON	39,350.00	0.00	39,350.00	15,198.75	38.62	
244 PRODUCTOS DE ARTES GRAFICAS	300.00	0.00	300.00	300.00	100.00	
253 LLANTAS Y NEUMATICOS	49,600.00	0.00	49,600.00	33,552.00	67.65	
262 COMBUSTIBLES Y LUBRICANTES	117,600.00	0.00	117,600.00	59,900.00	50.94	
291 UTILES DE OFICINA	13,600.00	0.00	13,600.00	13,598.11	99.99	



Sistema de Contabilidad Integrada Gubernamental  
 Informes de Gestion y Rendicion de Cuentas - IGRC01  
 Ejecución Financiera  
 Expresado en Quetzales  
 DEL MES DE ENERO AL MES DE DICIEMBRE  
 Entidad Institucional = 11130008

PAGINA : 74 DE 78  
 FECHA : 05/01/2018  
 HORA : 11:12.09  
 REPORTE: R00820850.rpt

EJERCICIO: 2017

CORTE: ENTIDAD

PG - SPG - PY - ACT - OB - REN		ASIGNADO	MODIFICADO	VIGENTE	DEVENGADO	% EJEC
293	UTILES EDUCACIONALES Y CULTURALES	3,000.00	0.00	3,000.00	3,000.00	100.00
296	UTILES DE COCINA Y COMEDOR	1,500.00	0.00	1,500.00	1,350.00	90.00
298	ACCESORIOS Y REPUESTOS EN GENERAL	62,375.00	0.00	62,375.00	22,000.00	35.27
324	EQUIPO EDUCACIONAL, CULTURAL Y RECREATIVO	12,000.00	0.00	12,000.00	11,935.00	99.46
328	EQUIPO DE COMPUTO	15,330.00	0.00	15,330.00	8,300.00	54.14
<b>TOTAL 001 000 SERVICIOS DE AMPLIACIÓN DE COBERTURA DE EDUCACIÓN ESCOLAR DE PREPRIMARIA</b>		<b>24,008,390.00</b>	<b>-17,204,480.00</b>	<b>6,803,910.00</b>	<b>5,953,341.77</b>	<b>87.50</b>
<b>002 000 APOYO PEDAGÓGICO A DOCENTES DEL NIVEL PREPRIMARIO</b>						
121	DIVULGACION E INFORMACION	6,000.00	0.00	6,000.00	0.00	0.00
122	IMPRESION, ENCUADERNACION Y REPRODUCCION	1,757,650.00	-6,720.00	1,750,930.00	218,062.79	12.45
133	VIATICOS EN EL INTERIOR	156,250.00	6,720.00	162,970.00	0.00	0.00
141	TRANSPORTE DE PERSONAS	361,800.00	0.00	361,800.00	0.00	0.00
185	SERVICIOS DE CAPACITACION	1,370,896.00	0.00	1,370,896.00	128,688.00	9.39
189	OTROS ESTUDIOS Y/O SERVICIOS	0.00	330,000.00	330,000.00	0.00	0.00
199	OTROS SERVICIOS NO PERSONALES	500,000.00	0.00	500,000.00	44,925.00	8.99
211	ALIMENTOS PARA PERSONAS	427,250.00	0.00	427,250.00	0.00	0.00
262	COMBUSTIBLES Y LUBRICANTES	2,500.00	0.00	2,500.00	0.00	0.00
267	TINTES, PINTURAS Y COLORANTES	0.00	57,720.00	57,720.00	56,394.00	97.70
268	PRODUCTOS PLASTICOS, NYLON, VINIL Y P.V.C.	0.00	241,800.00	241,800.00	240,692.40	99.54
293	UTILES EDUCACIONALES Y CULTURALES	4,204,000.00	-603,720.00	3,600,280.00	567,964.80	15.78
294	UTILES DEPORTIVOS Y RECREATIVOS	0.00	304,200.00	304,200.00	301,080.00	98.97
416	BECAS DE ESTUDIO EN EL INTERIOR	117,000.00	0.00	117,000.00	78,000.00	66.67
<b>TOTAL 002 000 APOYO PEDAGÓGICO A DOCENTES DEL NIVEL PREPRIMARIO</b>		<b>8,903,346.00</b>	<b>330,000.00</b>	<b>9,233,346.00</b>	<b>1,635,806.99</b>	<b>17.72</b>
<b>003 000 FORMACIÓN PADRES Y MADRES DE ESTUDIANTES DEL NIVEL PREPRIMARIO</b>						
122	IMPRESION, ENCUADERNACION Y REPRODUCCION	360,000.00	0.00	360,000.00	0.00	0.00
185	SERVICIOS DE CAPACITACION	540,000.00	0.00	540,000.00	515,471.60	95.46
189	OTROS ESTUDIOS Y/O SERVICIOS	2,474,800.00	0.00	2,474,800.00	2,359,800.00	95.35

Sistema de Contabilidad Integrada Gubernamental  
 Informes de Gestión y Rendición de Cuentas - IGRC01  
 Ejecución Financiera  
 Expresado en Quetzales  
 DEL MES DE ENERO AL MES DE DICIEMBRE  
 Entidad Institucional = 11130008

PAGINA : 75 DE 78  
 FECHA : 05/01/2018  
 HORA : 11:12.09  
 REPORTE: R00820850.rpt

EJERCICIO: 2017

CORTE: ENTIDAD

PG - SPG - PY - ACT - OB - REN	ASIGNADO	MODIFICADO	VIGENTE	DEVENGADO	% EJEC
TOTAL 003 000 FORMACIÓN PADRES Y MADRES DE ESTUDIANTES DEL NIVEL PREPRIMARIO	3,374,800.00	0.00	3,374,800.00	2,875,271.60	85.20
004 000 SERVICIOS DE HABILITACIÓN Y EQUIPAMIENTO DE CENTROS EDUCATIVOS PÚBLICOS					
171 MANT. Y REP. DE EDIFICIOS	30,124,640.00	-30,124,640.00	0.00	0.00	0.00
TOTAL 004 000 SERVICIOS DE HABILITACIÓN Y EQUIPAMIENTO DE CENTROS EDUCATIVOS PÚBLICOS	30,124,640.00	-30,124,640.00	0.00	0.00	0.00
TOTAL 000 SIN PROYECTO	66,411,176.00	-46,999,120.00	19,412,056.00	10,464,420.36	53.91
TOTAL 01 COBERTURA DE EDUCACIÓN ESCOLAR DE PREPRIMARIA	66,411,176.00	-46,999,120.00	19,412,056.00	10,464,420.36	53.91
02 COBERTURA DE EDUCACIÓN ESCOLAR DE PRIMARIA					
000 SIN PROYECTO					
001 000 SERVICIOS DE AMPLIACIÓN DE COBERTURA DE EDUCACIÓN ESCOLAR DE PRIMARIA					
113 TELEFONIA	104,000.00	0.00	104,000.00	0.00	0.00
122 IMPRESION, ENCUADERNACION Y REPRODUCCION	0.00	0.00	0.00	0.00	0.00
133 VIATICOS EN EL INTERIOR	1,230,256.00	0.00	1,230,256.00	49,181.93	4.00
141 TRANSPORTE DE PERSONAS	10,000.00	0.00	10,000.00	0.00	0.00
165 MANT. Y REP. DE MEDIOS DE TRANSPORTE	47,723.00	0.00	47,723.00	15,000.00	31.43
185 SERVICIOS DE CAPACITACION	40,250.00	0.00	40,250.00	19,800.00	49.19
211 ALIMENTOS PARA PERSONAS	15,000.00	0.00	15,000.00	12,600.00	84.00
241 PAPEL DE ESCRITORIO	2,729.00	0.00	2,729.00	2,508.09	91.91
242 PAPELES COMERCIALES, CARTONES Y OTROS	21,221.00	0.00	21,221.00	19,485.20	91.82
243 PRODUCTOS DE PAPEL O CARTON	18,027.00	0.00	18,027.00	0.00	0.00
244 PRODUCTOS DE ARTES GRAFICAS	0.00	0.00	0.00	0.00	0.00
253 LLANTAS Y NEUMATICOS	16,800.00	0.00	16,800.00	16,378.00	97.49
262 COMBUSTIBLES Y LUBRICANTES	324,450.00	0.00	324,450.00	102,300.00	31.53
268 PRODUCTOS PLASTICOS, NYLON, VINIL Y P.V.C.	0.00	0.00	0.00	0.00	0.00
291 UTILES DE OFICINA	23,600.00	0.00	23,600.00	18,217.30	77.19
296 ACCESORIOS Y REPUESTOS EN GENERAL	38,520.00	0.00	38,520.00	14,985.00	38.90

Sistema de Contabilidad Integrada Gubernamental  
 Informes de Gestión y Rendición de Cuentas - IGRC01  
 Ejecución Financiera  
 Expresado en Quetzales  
 DEL MES DE ENERO AL MES DE DICIEMBRE  
 Entidad Institucional = 11130008

PAGINA : 76 DE 78  
 FECHA : 05/01/2018  
 HORA : 11:12.09  
 REPORTE: R00820850.rpt

EJERCICIO: 2017

CORTE: ENTIDAD

PG - SPG - PY - ACT- OB - REN		ASIGNADO	MODIFICADO	VIGENTE	DEVENGADO	% EJEC
416	BECAS DE ESTUDIO EN EL INTERIOR	168,000.00	0.00	168,000.00	162,000.00	96.41
991	CREDITOS DE RESERVA	0.00	0.00	0.00	0.00	0.00
<b>TOTAL 001 000 SERVICIOS DE AMPLIACIÓN DE COBERTURA DE EDUCACIÓN ESCOLAR DE PRIMARIA</b>		<b>2,060,576.00</b>	<b>0.00</b>	<b>2,060,576.00</b>	<b>432,455.52</b>	<b>20.99</b>
<b>002 000 FORMACIÓN DE PADRES Y MADRES DE ESTUDIANTES DEL NIVEL PRIMARIO</b>						
122	IMPRESION, ENCUADERNACION Y REPRODUCCION	360,000.00	0.00	360,000.00	81,994.00	22.78
185	SERVICIOS DE CAPACITACION	450,000.00	0.00	450,000.00	444,859.00	98.86
189	OTROS ESTUDIOS Y/O SERVICIOS	2,506,000.00	0.00	2,506,000.00	2,381,160.00	95.02
<b>TOTAL 002 000 FORMACIÓN DE PADRES Y MADRES DE ESTUDIANTES DEL NIVEL PRIMARIO</b>		<b>3,316,000.00</b>	<b>0.00</b>	<b>3,316,000.00</b>	<b>2,908,013.00</b>	<b>87.70</b>
<b>003 000 SERVICIOS DE HABILITACIÓN Y EQUIPAMIENTO DE CENTROS EDUCATIVOS PÚBLICOS</b>						
122	IMPRESION, ENCUADERNACION Y REPRODUCCION	333,000.00	0.00	333,000.00	36,503.46	10.96
158	DERECHOS DE BIENES INTANGIBLES	91,054.00	-91,054.00	0.00	0.00	0.00
185	SERVICIOS DE CAPACITACION	0.00	71,225.00	71,225.00	39,144.00	54.96
241	PAPEL DE ESCRITORIO	35,890.00	9,250.00	45,140.00	44,680.00	98.98
242	PAPELES COMERCIALES, CARTONES Y OTROS	0.00	3,996.00	3,996.00	0.00	0.00
243	PRODUCTOS DE PAPEL O CARTON	0.00	11,581.00	11,581.00	0.00	0.00
244	PRODUCTOS DE ARTES GRAFICAS	0.00	29,970.00	29,970.00	29,311.40	97.80
268	PRODUCTOS PLASTICOS, NYLON, VINIL Y P.V.C.	0.00	25,419.00	25,419.00	12,816.80	50.42
272	PRODUCTOS DE VIDRIO	74,000.00	-74,000.00	0.00	0.00	0.00
291	UTILES DE OFICINA	0.00	52,799.00	52,799.00	19,918.21	37.72
293	UTILES EDUCACIONALES Y CULTURALES	333,000.00	-194,956.00	138,044.00	108,799.98	78.82
294	UTILES DEPORTIVOS Y RECREATIVOS	0.00	23,125.00	23,125.00	0.00	0.00
295	UTILES MENORES MEDICO-QUIRURGICOS Y DE LAB.	0.00	34,965.00	34,965.00	4,440.00	12.70
299	OTROS MATERIALES Y SUMINISTROS	0.00	97,680.00	97,680.00	56,240.00	57.58
322	EQUIPO DE OFICINA	345,950.00	164,243.00	510,193.00	348,267.31	68.26
323	EQUIPO MEDICO-SANITARIO Y DE LABORATORIO	0.00	54,057.00	54,057.00	29,230.00	54.07

Sistema de Contabilidad Integrada Gubernamental  
 Informes de Gestión y Rendición de Cuentas - IGRC01  
 Ejecución Financiera  
 Expresado en Quetzales  
 DEL MES DE ENERO AL MES DE DICIEMBRE  
 Entidad Institucional = 11130008

PAGINA : 77 DE 78  
 FECHA : 05/01/2018  
 HORA : 11:12.09  
 REPORTE: R00820850.rpt

EJERCICIO: 2017

CORTE: ENTIDAD

PG - SPG - PY - ACT - OB - REN		ASIGNADO	MODIFICADO	VIGENTE	DEVENGADO	% EJE
324	EQUIPO EDUCACIONAL, CULTURAL Y RECREATIVO	0.00	222,000.00	222,000.00	0.00	0.00
328	EQUIPO DE COMPUTO	835,756.00	61,050.00	696,806.00	43,660.00	4.87
329	OTRAS MAQUINARIAS Y EQUIPOS	501,350.00	-501,350.00	0.00	0.00	0.00
991	CREDITOS DE RESERVA	0.00	0.00	0.00	0.00	0.00
<b>TOTAL 003 000 SERVICIOS DE HABILITACIÓN Y EQUIPAMIENTO DE CENTROS EDUCATIVOS PÚBLICOS</b>		<b>2,550,000.00</b>	<b>0.00</b>	<b>2,550,000.00</b>	<b>773,011.16</b>	<b>30.31</b>
<b>TOTAL 000 SIN PROYECTO</b>		<b>7,926,576.00</b>	<b>0.00</b>	<b>7,926,576.00</b>	<b>4,113,479.68</b>	<b>51.89</b>
<b>TOTAL 02 COBERTURA DE EDUCACIÓN ESCOLAR DE PRIMARIA</b>		<b>7,926,576.00</b>	<b>0.00</b>	<b>7,926,576.00</b>	<b>4,113,479.68</b>	<b>51.89</b>
<b>TOTAL 22 COBERTURA EDUCATIVA ESCOLAR EN PREPRIMARIA Y PRIMARIA</b>		<b>74,337,752.00</b>	<b>-46,999,120.00</b>	<b>27,338,632.00</b>	<b>14,577,900.04</b>	<b>53.32</b>
<b>99 PARTIDAS NO ASIGNABLES A PROGRAMAS</b>						
<b>00 SIN SUBPROGRAMA</b>						
<b>000 SIN PROYECTO</b>						
<b>001 000 CUOTAS, APORTES Y TRANSFERENCIAS A ORGANISMOS NACIONALES, REGIONALES E INTERNACIONALES</b>						
431	TRANSFERENCIAS A INSTITUCIONES DE ENSEÑANZA	105,071,721.00	0.00	105,071,721.00	103,758,488.73	98.75
435	TRANSFERENCIAS A OTRAS INSTITUCIONES SIN FINES DE LUCRO	1,000,000.00	0.00	1,000,000.00	1,000,000.00	100.00
472	TRANSFERENCIAS A ORGANISMOS E INSTITUCIONES INTERNACIONALES	1,350,784.00	0.00	1,350,784.00	1,018,317.54	75.39
473	TRANS. A ORGANISMOS REGIONALES	301,558.00	0.00	301,558.00	283,534.47	94.02
<b>TOTAL 001 000 CUOTAS, APORTES Y TRANSFERENCIAS A ORGANISMOS NACIONALES, REGIONALES E INTERNACIONALES</b>		<b>107,724,063.00</b>	<b>0.00</b>	<b>107,724,063.00</b>	<b>106,060,340.74</b>	<b>98.46</b>
<b>002 000 ALFABETIZACIÓN</b>						
453	TRANS. A ENTIDADES DESCENT. Y AUT. NO FINAN.	248,380,051.00	0.00	248,380,051.00	181,645,649.00	73.13
<b>TOTAL 002 000 ALFABETIZACIÓN</b>		<b>248,380,051.00</b>	<b>0.00</b>	<b>248,380,051.00</b>	<b>181,645,649.00</b>	<b>73.13</b>
<b>003 000 APORTE A INSTITUTOS BÁSICOS POR COOPERATIVA</b>						
431	TRANSFERENCIAS A INSTITUCIONES DE ENSEÑANZA	159,635,571.00	-1,677,509.00	157,958,062.00	153,590,428.10	97.23
<b>TOTAL 003 000 APORTE A INSTITUTOS BÁSICOS POR COOPERATIVA</b>		<b>159,635,571.00</b>	<b>-1,677,509.00</b>	<b>157,958,062.00</b>	<b>153,590,428.10</b>	<b>97.23</b>

Sistema de Contabilidad Integrada Gubernamental  
 Informes de Gestión y Rendición de Cuentas - IGRC01  
 Ejecución Financiera  
 Expresado en Quetzales  
 DEL MES DE ENERO AL MES DE DICIEMBRE  
 Entidad Institucional = 11130008

PAGINA : 78 DE 78  
 FECHA : 05/01/2018  
 HORA : 11:12.09  
 REPORTE: R00820850.rpt

EJERCICIO: 2017

CORTE: ENTIDAD

PG - SPG - PY - ACT - OB - REN	ASIGNADO	MODIFICADO	VIGENTE	DEVENGADO	% EJEC
004 000 APOORTE A INSTITUTOS DIVERSIFICADOS POR COOPERATIVA					
431 TRANSFERENCIAS A INSTITUCIONES DE ENSEÑANZA	20,364,429.00	1,677,509.00	22,041,938.00	21,536,023.30	97.70
TOTAL 004 000 APOORTE A INSTITUTOS DIVERSIFICADOS POR COOPERATIVA	<u>20,364,429.00</u>	<u>1,677,509.00</u>	<u>22,041,938.00</u>	<u>21,536,023.30</u>	<u>97.70</u>
TOTAL 000 SIN PROYECTO	536,104,114.00	0.00	536,104,114.00	462,832,441.14	86.33
TOTAL 00 SIN SUBPROGRAMA	<u>536,104,114.00</u>	<u>0.00</u>	<u>536,104,114.00</u>	<u>462,832,441.14</u>	<u>86.33</u>
TOTAL 99 PARTIDAS NO ASIGNABLES A PROGRAMAS	536,104,114.00	0.00	536,104,114.00	462,832,441.14	86.33
ENTIDAD: 11130008-000-00 MINISTERIO DE EDUCACIÓN	<u>13,937,205,078.00</u>	<u>0.00</u>	<u>13,937,205,078.00</u>	<u>12,818,905,874.60</u>	<u>91.98</u>

Firma y Sello  
 Funcionario Responsable de la  
 Unidad de Administración Financiera

*J. Sc. José Donald Carías Valenzuel*  
 DIRECTOR  
 Dirección de Administración Financiera / DAF  
 Ministerio de Educación

Sistema de Contabilidad Integrada Gubernamental  
 Informes de Gestion y Rendicion de Cuentas - IGRC01  
 Ejecución Financiera  
 Expresado en Quetzales  
 DEL MES DE ENERO AL MES DE DICIEMBRE  
 Entidad Institucional = 11130008, Proyecto >= 1

PAGINA : 1 DE 1  
 FECHA : 02/01/2018  
 HORA : 15:00.48  
 REPORTE: R00820850.rpt

EJERCICIO: 2017

CORTE: ENTIDAD

PG - SPG - PY - ACT - OB - REN	ASIGNADO	MODIFICADO	VIGENTE	DEVENGADO	% EJEC
ENTIDAD:11130008-000-00 MINISTERIO DE EDUCACIÓN					
14 EDUCACIÓN ESCOLAR DIVERSIFICADA					
00 SIN SUBPROGRAMA					
003 CONSTRUCCIÓN, AMPLIACIÓN Y MEJORAMIENTO DE EDIFICIOS E INSTALACIONES ESCOLARES					
000 002 CONSTRUCCIÓN DE INSTITUTO TECNOLOGICO DE AMATITLÁN					
332 CONST. DE BIENES NAC. DE USO NO COMUN	7,500,000.00	0.00	7,500,000.00	0.00	0.00
332 CONST. DE BIENES NAC. DE USO NO COMUN	7,500,000.00	0.00	7,500,000.00	0.00	0.00
TOTAL 000 001 CONSTRUCCIÓN DE INSTITUTO TECNOLÓGICO DE HUEHUETENANGO	<u>15,000,000.00</u>	<u>0.00</u>	<u>15,000,000.00</u>	<u>0.00</u>	<u>0.00</u>
TOTAL 003 CONSTRUCCIÓN, AMPLIACIÓN Y MEJORAMIENTO DE EDIFICIOS E INSTALACIONES ESCOLARES	<u>15,000,000.00</u>	<u>0.00</u>	<u>15,000,000.00</u>	<u>0.00</u>	<u>0.00</u>
TOTAL 00 SIN SUBPROGRAMA	<u>15,000,000.00</u>	<u>0.00</u>	<u>15,000,000.00</u>	<u>0.00</u>	<u>0.00</u>
TOTAL 14 EDUCACIÓN ESCOLAR DIVERSIFICADA	<u>15,000,000.00</u>	<u>0.00</u>	<u>15,000,000.00</u>	<u>0.00</u>	<u>0.00</u>
ENTIDAD: 11130008-000-00 MINISTERIO DE EDUCACIÓN	<u>15,000,000.00</u>	<u>0.00</u>	<u>15,000,000.00</u>	<u>0.00</u>	<u>0.00</u>


  
 Firma y Sello  
 Funcionario Responsable de la  
 Unidad de Administración Financiera

**Informes de Gestión y Rendición de Cuentas  
Plantilla de Complemento a la Ejecución Financiera  
Expresado en Quetzales**

Entidad: DIRECCIÓN GENERAL DE EDUCACIÓN FÍSICA  
 Ejercicio: 2017  
 Periodo: ENERO-DICIEMBRE

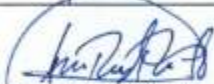
Código Informe CIGRC01

**Recursos de proyectos comprometidos en el ejercicio fiscal vigente y en futuros ejercicios fiscales**

Prg	Spg	Pry	Act	Obr	SNIP	Descripción	2017	2018	2019
Durante el periodo 2017, no se tuvo programada ninguna obra de infraestructura.									

  
 Mirya Noemi Sandoval Hernández  
 Coordinadora Financiera a.i.



  
 Vó. Bo. Msc. Luis Reyes  
 Subdirector General Administrativo a.i.



  
 Arq. Estuardo Hernández Monterroso  
 Coordinador de Infraestructura  
 Deportiva Escolar



  
 Msc. Oscar Danilo Piedrasanta  
 Director General en Funciones



**Sistema de Contabilidad Integrada Gubernamental**  
**Informes de Gestion y Rendicion de Cuentas - IGRC02**  
**Ejecución Física**

ENTIDAD = 11130008, UNIDAD\_EJECUTORA < 1  
 Expresado en Quetzales

PAGINA 625 DE 625  
 FECHA 03/01/2018  
 HORA 11:48.21  
 REPORTE: R00820967.rpt

EJERCICIO: 2017

DEL MES ENERO AL MES DE DICIEMBRE

CORTE: ENTIDAD

PG	SP	PY	AC	OB	UBG	DESCRIPCION	UNIDAD DE MEDIDA	METAS FISICAS				No. beneficiados	Unidad de Medida
								INICIAL	VIGENTE	EJEC	% EJEC		
						3 Establecimientos dotados de un centro de recursos especiales para estudiantes con discapacidad	Entidad	38	37	0	0.00	0	

**Indicadores de Gestión**

Nombre del Indicador	Linea Base		Porcentaje de Avance Acumulado (Año Actual)
	Año	Porcentaje del Indicador	

**Política Vinculada al Indicador: DESARROLLO SOCIAL**

Tasa de variación acumulada de la matrícula oficial de preprimaria	2013	0.38	1.80
Población estudiantil del ciclo preprimario atendida por el sector oficial	2011	84.60	87.42
Población estudiantil del ciclo primario atendida por el sector oficial	2011	89.70	87.96
Población estudiantil del ciclo básico atendida por el sector oficial	2011	42.10	37.52
Población estudiantil del ciclo diversificado atendida por el sector oficial	2011	23.90	21.63
Tasa de promoción de estudiantes del nivel primario del sector oficial	2012	84.60	86.80
Tasa de promoción de estudiantes en el nivel medio, ciclo básico del sector oficial	2013	70.46	72.93
Tasa de promoción de estudiantes en el nivel medio, ciclo diversificado del sector oficial	2011	78.70	82.96



**Ing. Fausto Américo Durini Castillo**  
 DIRECTOR EN FUNCIONES  
 DIRECCIÓN DE PLANIFICACIÓN EDUCATIVA  
 - DIPLAN -



Firma y Sello  
 Funcionario Responsable de la  
 Unidad de Administración Financiera

**M. Sc. José Donatío Carras Valenzuela**  
 DIRECTOR  
 Dirección de Administración Financiera / DAFI  
 Ministerio de Educación



**Sistema de Contabilidad Integrada Gubernamental**  
**Informes de Gestion y Rendicion de Cuentas - IGRC03**  
**Comparacion de Ejecucion Financiera y Fisica**

PAGINA 1 DE 12  
 FECHA 05/01/2018  
 HORA 11:15.41  
 REPORTE: R00820869.rpt

ENTIDAD = 11130008  
 Expresado en Quetzales

EJERCICIO: 2017 DEL MES ENERO AL MES DE DICIEMBRE CORTE: ENTIDAD

PG	SP	PY	AC	OB	DESCRIPCION	SNIP	UNIDAD DE MEDIDA	METAS FISICAS				PRESUPUESTO FINANCIERO						
								INICIAL	VIGENTE	EJEC	% EJEC	INICIAL	VIGENTE	EJEC	% EJEC			
<b>Entidad : 11130008-000-00 MINISTERIO DE EDUCACION</b>																		
11					EDUCACION ESCOLAR DE PREPRIMARIA													
	001	000			SERVICIOS DE GRATUIDAD EDUCATIVA								27,443,603.00	27,443,665.00	19,396,703.02	70.68		
		1			Establecimientos del nivel preprimario atendidos con gratuidad	0	ENTIDAD	13,199	13,218	11,966	90.53							
		3			Establecimientos del nivel preprimario atendidos con gratuidad	0	ENTIDAD	13,199	13,218	11,966	90.53							
	002	000			DOTACION DE UTILES ESCOLARES								26,870,628.00	26,870,628.00	21,551,149.43	80.13		
		1			Estudiantes del nivel preprimario beneficiados con utiles escolares	0	PERSONA	463,415	474,442	418,951	88.30							
		2			Estudiantes del nivel preprimario beneficiados con utiles escolares	0	PERSONA	463,415	474,442	418,951	88.30							
	003	000			DOTACION DE VALIJA DIDACTICA								5,086,780.00	5,086,789.00	3,440,541.80	67.64		
		1			Docentes del nivel preprimario beneficiados con valijas didacticas	0	PERSONA	20,171	20,929	15,746	75.24							
		2			Docentes del nivel preprimario beneficiados con valijas didacticas	0	PERSONA	20,171	20,929	15,746	75.24							
	01				PREPRIMARIA MONOLINGUE								1,262,260,992.00	1,316,448,671.00	1,312,999,859.47	99.74		
		001	000		SERVICIOS DE EDUCACION PREPRIMARIA MONOLINGUE								1,262,260,992.00	1,316,448,671.00	1,312,999,859.47	99.74		
			1		Estudiantes del nivel preprimario atendidos en el sistema escolar	0	PERSONA	395,786	409,299	406,992	99.44							
			2		Estudiantes del nivel preprimario atendidos en el sistema escolar	0	PERSONA	395,786	409,299	406,992	99.44							
			14		Estudiantes del nivel preprimario evaluados	0	PERSONA	2,000	2,000	0	0.00							
		003	000		PROVISION DE TEXTOS ESCOLARES								20,052,124.00	39,067,135.00	13,070,311.70	33.46		
			1		Cuadernos de trabajo impresos y dotados a estudiantes del nivel preprimario	0	DOCUMENTO	1,807,400	2,250,762	205,146	9.11							
			3		Cuadernos de trabajo impresos y dotados a estudiantes del nivel preprimario	0	DOCUMENTO	1,807,400	2,250,762	205,146	9.11							
		004	000		SERVICIOS DE REMOZAMIENTO DE CENTROS EDUCATIVOS PUBLICOS								40,975,990.00	19,070,128.30	1,917,876.95	10.06		
			1		Edificios escolares reparados, remozados, equipados y habilitados del nivel preprimaria	0	ENTIDAD	793	623	19	3.05							
			2		Edificios escolares reparados y remozados nivel preprimaria	0	ENTIDAD	299	150	19	12.67							
			3		Edificios escolares habilitados y equipados del nivel preprimario	0	ENTIDAD	494	473	0	0.00							
		007	000		SERVICIOS DE FORMACION Y PROFESIONALIZACION A DOCENTES								28,420,560.00	22,491,029.00	9,292,655.00	41.32		
			1		Docentes del nivel preprimario profesionalizados y en proceso de profesionalización	0	PERSONA	3,189	3,189	1,712	53.68							
			2		Docentes del nivel preprimario en proceso de profesionalización a nivel técnico universitario	0	PERSONA	2,289	2,289	812	35.47							
			5		Docentes de las escuelas interculturales del nivel preprimario del sector oficial profesionalizados a nivel de licenciatura	0	PERSONA	900	900	900	100.00							
	02				PREPRIMARIA BILINGUE								297,485,418.00	318,914,466.00	317,017,342.79	99.41		
		001	000		SERVICIOS DE EDUCACION PREPRIMARIA BILINGUE								297,485,418.00	318,914,466.00	317,017,342.79	99.41		
			1		Estudiantes del nivel preprimario bilingüe atendidos en el sistema escolar	0	PERSONA	79,403	94,108	89,351	94.95							
			6		Estudiantes del nivel preprimario bilingüe atendidos en el sistema escolar	0	PERSONA	79,403	94,108	89,351	94.95							
			14		Establecimientos del nivel preprimario codificadas según caracterización sociolingüística	0	ENTIDAD	1,136	324	0	0.00							

**Sistema de Contabilidad Integrada Gubernamental**  
**Informes de Gestion y Rendicion de Cuentas - IGRC03**  
**Comparacion de Ejecucion Financiera y Fisica**

PAGINA 2 DE 12  
 FECHA 05/01/2018  
 HORA 11:15.41  
 REPORTE: R00820869.rpt

ENTIDAD = 11130008  
 Expresado en Quetzales

EJERCICIO: 2017

DEL MES ENERO AL MES DE DICIEMBRE

CORTE: ENTIDAD

PG	SP	PY	AC	OB	DESCRIPCION	SNIP	UNIDAD DE MEDIDA	METAS FISICAS				PRESUPUESTO FINANCIERO				
								INICIAL	VIGENTE	EJEC	% EJEC	INICIAL	VIGENTE	EJEC	% EJEC	
					16		Docentes bilingües del nivel preprimario actualizados en la aplicación de materiales educativos para la concreción de la educación bilingüe intercultural en el aula	PERSONA	0	2,500	800	32.00				
					17		Docentes bilingües del nivel preprimario fortalecidos con visitas de acompañamiento técnico pedagógico	PERSONA	0	440	330	75.00				
					18		Herramientas metodológicas y curriculares impresas para docentes del nivel preprimario bilingüe	DOCUMENTO	0	11,314	11,314	100.00				
					19		Docentes bilingües del nivel preprimario fortalecidos en estrategias metodológicas para el desarrollo de las áreas curriculares del currículo por pueblos	PERSONA	0	500	336	67.20				
002	000						PROVISIÓN DE TEXTOS ESCOLARES						4,974,808.00	3,835,853.00	1,170,512.98	30.52
					1		Textos escolares dotados e impresos para estudiantes del nivel preprimario bilingüe intercultural	DOCUMENTO	109,200	101,466	97,886	96.47				
					2		Textos escolares dotados e impresos para estudiantes del nivel preprimario bilingüe intercultural	DOCUMENTO	109,200	101,466	97,886	96.47				
004	000						SERVICIOS DE FORMACIÓN Y PROFESIONALIZACIÓN A DOCENTES						0,090,000.00	3,718,400.00	3,730,425.00	48.41
					1		Docentes del nivel preprimario bilingüe intercultural profesionalizados y en proceso de profesionalización	PERSONA	1,025	828	246	29.71				
					2		Docentes del nivel preprimario bilingüe intercultural profesionalizados a nivel técnico universitario	PERSONA	511	357	0	0.00				
					3		Docentes del nivel preprimario bilingüe intercultural en proceso de profesionalización a nivel técnico universitario	PERSONA	514	473	246	52.01				
<b>Tota 11 EDUCACIÓN ESCOLAR DE PREPRIMARIA</b>											<b>1,722,544,684.00</b>	<b>1,786,936,766.30</b>	<b>1,784,573,848.20</b>	<b>95.81</b>		
12							EDUCACIÓN ESCOLAR DE PRIMARIA									
					001	000	SERVICIOS DE GRATUIDAD EDUCATIVA						125,580,444.00	125,591,204.00	101,572,901.45	80.99
					1		Establecimientos del nivel primario atendidos con gratuidad	ENTIDAD	16,497	16,513	15,226	92.21				
					2		Establecimientos del nivel primario atendidos con gratuidad	ENTIDAD	16,497	16,513	15,226	92.21				
					002	000	EVALUACIÓN EDUCATIVA NIVEL PRIMARIO						1,126,700.00	1,120,700.00	366,248.29	38.22
					1		Estudiantes y docentes del nivel primario evaluados	PERSONA	70,000	70,000	19,714	28.16				
					2		Estudiantes del nivel primario evaluados	PERSONA	50,000	50,000	0	0.00				
					3		Docentes del nivel primario evaluados	PERSONA	20,000	20,000	19,714	98.57				
					003	000	DOTACIÓN DE ÚTILES ESCOLARES						122,410,040.00	122,409,820.00	94,579,764.74	77.24
					1		Estudiantes del nivel primario beneficiados con útiles escolares	PERSONA	2,049,598	2,053,838	1,791,815	87.24				
					2		Estudiantes del nivel primario beneficiados con útiles escolares	PERSONA	2,049,598	2,053,838	1,791,815	87.24				
					004	000	DOTACIÓN DE VALIJA DIDÁCTICA						21,913,211.00	21,913,211.00	16,813,884.43	76.73
					1		Docentes del nivel primario beneficiados con valijas didácticas	PERSONA	87,585	89,513	75,602	84.46				
					2		Docentes del nivel primario beneficiados con valijas didácticas	PERSONA	87,585	89,513	75,602	84.46				
01							PRIMARIA MONOLINGÜE						1,680,409,334.00	1,637,484,455.00	1,630,285,845.70	99.56
					001	000	SERVICIOS DE EDUCACIÓN DE PRIMARIA MONOLINGÜE URBANA						1,680,409,334.00	1,637,484,455.00	1,630,285,845.70	99.36
					1		Estudiantes de primaria monolingüe urbana atendidos en el sistema escolar	PERSONA	375,978	379,636	375,665	98.93				
					4		Estudiantes del nivel primario beneficiados con bono de transporte	PERSONA	6,527	6,527	5,217	79.93				

**Sistema de Contabilidad Integrada Gubernamental**  
**Informes de Gestion y Rendicion de Cuentas - IGRC03**  
**Comparacion de Ejecucion Financiera y Fisica**

PAGINA 3 DE 12  
 FECHA 05/01/2018  
 HORA 11:15:41  
 REPORTE: R00820869.rpt

ENTIDAD = 11130008  
 Expresado en Quetzales

EJERCICIO: 2017		DEL MES ENERO AL MES DE DICIEMBRE		CORTE: ENTIDAD														
PG	SP	PY	AC	OB	DESCRIPCION	SNIP	UNIDAD DE MEDIDA	METAS FISICAS				PRESUPUESTO FINANCIERO						
								INICIAL	VIGENTE	EJEC	% EJEC	INICIAL	VIGENTE	EJEC	% EJEC			
					12	Estudiantes de primaria monolingüe urbana atendidos en el sistema escolar	0	PERSONA	375,978	379,636	375,665	98.93						
002	000				SERVICIOS DE EDUCACIÓN DE PRIMARIA MONOLINGÜE RURAL								4,252,547,277.00	4,346,315,979.00	4,347,759,530.47	99.93		
					1	Estudiantes de primaria monolingüe rural atendidos en el sistema escolar	0	PERSONA	814,583	824,687	821,348	99.60						
					3	Estudiantes de primaria monolingüe rural atendidos en el sistema escolar	0	PERSONA	814,583	824,687	821,348	99.60						
004	000				PROVISIÓN DE TEXTOS ESCOLARES								61,597,066.00	108,049,513.00	44,583,260.14	41.08		
					1	Textos dotados e impresos a estudiantes del nivel primario	0	DOCUMENTO	5,970,748	10,695,593	1,849,766	17.29						
					3	Textos dotados e impresos a estudiantes del nivel primario	0	DOCUMENTO	5,970,748	10,695,593	1,849,766	17.29						
005	000				SERVICIOS DE REMOZAMIENTO A CENTROS EDUCATIVOS PÚBLICOS								85,025,000.00	69,394,851.90	27,951,696.00	40.25		
					1	Edificios escolares reparados, remozados, equipados y habilitados del nivel primario	0	ENTIDAD	1,530	1,374	455	33.11						
					2	Edificios escolares reparados y remozados del nivel primario	0	ENTIDAD	707	561	364	64.88						
					3	Edificios escolares habilitados y equipados del nivel primario	0	ENTIDAD	823	813	91	11.19						
007	000				INNOVACIÓN TECNOLÓGICA PARA EDUCACIÓN ESCOLAR PRIMARIA								25,439,383.00	48,639,383.00	441,397.08	0.91		
					1	Establecimientos del nivel primario dotados con recursos tecnológicos	0	ENTIDAD	1,000	2,014	1,000	49.65						
					2	Establecimientos del nivel primario dotados con recursos tecnológicos	0	ENTIDAD	1,000	2,014	1,000	49.65						
009	000				SERVICIOS DE FORMACIÓN Y PROFESIONALIZACIÓN A DOCENTES								39,250,400.00	39,250,400.00	36,071,200.00	91.88		
					1	Docentes de nivel primario profesionalizados y en proceso de profesionalización	0	PERSONA	6,733	6,733	6,618	98.29						
					2	Docentes de nivel primario en proceso de profesionalización a nivel técnico universitario	0	PERSONA	3,200	3,200	3,085	96.41						
					5	Docentes de las escuelas del nivel primario del sector oficial profesionalizados a nivel de licenciatura	0	PERSONA	3,533	3,533	3,533	100.00						
02					PRIMARIA BILINGÜE								1,143,950,469.00	1,211,581,102.00	1,206,982,056.50	99.62		
001	000				SERVICIOS DE EDUCACIÓN PRIMARIA BILINGÜE								1,143,950,469.00	1,211,581,102.00	1,206,982,056.50	99.62		
					1	Estudiantes del nivel primario bilingües atendidos en el sistema escolar	0	PERSONA	859,449	861,495	838,823	97.37						
					2	Estudiantes del nivel primario bilingües atendidos en el sistema escolar	0	PERSONA	859,449	861,495	838,823	97.37						
					11	Establecimientos del nivel primario codificadas según caracterización sociolingüística	0	ENTIDAD	455	0	0	0.00						
					14	Docentes bilingües del nivel primario fortalecidos en estrategias metodológicas para el desarrollo de las áreas curriculares del currículo por pueblos		ENTIDAD	0	920	0	0.00						
					15	Docentes bilingües del nivel primario actualizados en la aplicación de materiales educativos para la concreción de la educación bilingüe intercultural en el aula		PERSONA	0	520	0	0.00						
					16	Docentes bilingües del nivel primario fortalecidos con visitas de acompañamiento técnico pedagógico		PERSONA	0	552	0	0.00						
					17	Herramientas metodológicas y curriculares impresas para docentes del nivel primario bilingüe		DOCUMENTO	0	27,000	27,000	100.00						

**Sistema de Contabilidad Integrada Gubernamental**  
**Informes de Gestion y Rendicion de Cuentas - IGRC03**  
**Comparacion de Ejecucion Financiera y Fisica**

PAGINA 4 DE 12  
 FECHA 05/01/2018  
 HORA 11:15.41  
 REPORTE: R00820869.rpt

ENTIDAD = 11130008  
 Expresado en Quetzales

EJERCICIO: 2017		DEL MES ENERO AL MES DE DICIEMBRE		CORTE: ENTIDAD														
PG	SP	PY	AC	OB	DESCRIPCION	SNIP	UNIDAD DE MEDIDA	METAS FISICAS				PRESUPUESTO FINANCIERO						
								INICIAL	VIGENTE	EJEC	% EJEC	INICIAL	VIGENTE	EJEC	% EJEC			
					18		Niños y niñas del nivel primario en situación de vulnerabilidad atendidos desde la educación bilingüe intercultural	PERSONA	0	1,002	0	0.00						
002	000				PROVISION DE TEXTOS ESCOLARES								19,310,734.00	18,746,734.00	4,628,183.22	24.00		
				1	Textos escolares dotados e impresos a estudiantes de educación primaria bilingüe intercultural	0	DOCUMENTO		903,122	908,063	897,063	98.79						
				3	Textos escolares impresos para estudiantes de educación primaria bilingüe intercultural	0	DOCUMENTO		903,122	908,063	897,063	98.79						
004	000				SERVICIOS DE FORMACIÓN Y PROFESIONALIZACIÓN A DOCENTES								27,105,600.00	27,105,600.00	13,383,390.00	48.64		
				1	Docentes del nivel primario bilingüe intercultural profesionalizados y en proceso de profesionalización	0	PERSONA		3,068	3,173	866	27.29						
				2	Docentes del nivel primario bilingüe intercultural profesionalizados a nivel técnico universitario	0	PERSONA		1,534	1,381	0	0.00						
				3	Docentes de nivel primario bilingüe intercultural en proceso de profesionalización a nivel técnico universitario	0	PERSONA		1,534	1,614	866	53.66						
04					PRIMARIA DE ADULTOS								33,350,956.00	32,801,676.00	32,305,360.33	97.88		
	001	000			SERVICIOS DE EDUCACIÓN PRIMARIA DE ADULTOS								33,350,956.00	32,801,676.00	32,305,360.33	97.88		
				1	Estudiantes del nivel primario de adultos atendidos en el sistema escolar	0	PERSONA		11,946	12,602	10,290	81.65						
				2	Estudiantes del nivel primario de adultos atendidos en el sistema escolar	0	PERSONA		11,946	12,602	10,290	81.65						
				3	Estudiantes del nivel primario de adultos beneficiados con bono de transporte	0	PERSONA		1,911	1,967	1,123	57.09						
05					PRIMARIA COMPLETA								46,220,178.00	46,220,178.00	2,378,963.70	5.14		
	001	000			APOYO PEDAGÓGICO A DOCENTES DEL NIVEL PRIMARIO								46,220,178.00	46,220,178.00	2,378,963.70	5.14		
				1	Docentes del nivel primario fortalecidos técnica y pedagógicamente para mejorar la tasa de finalización	0	PERSONA		91,480	89,739	21,973	24.40						
				2	Docentes de nivel primario que atienden escuelas unitarias y multigrado fortalecidos en procesos metodológicos para mejorar la tasa de finalización	0	PERSONA		36,480	34,739	973	2.80						
				3	Docentes de primer grado de primaria fortalecidos en procesos metodológicos para desarrollar habilidades básicas en estudiantes que no asistieron a preprimaria	0	PERSONA		21,000	21,000	21,000	100.00						
				4	Docentes del nivel primario fortalecidos para la atención de niños en riesgo de fracaso y abandono escolar	0	PERSONA		17,000	17,000	0	0.00						
				5	Docentes dotados con materiales pedagógicos con metodologías innovadoras	0	PERSONA		17,000	17,000	0	0.00						
	002	000			ACOMPañAMIENTO ESCOLAR CON PERTINENCIA CULTURAL, ÉTNICA Y LINGÜÍSTICA								5,250,000.00	5,250,000.00	0.00	0.00		
				1	Docentes acompañados técnica, pedagógica y administrativamente mediante el SINAIE con pertinencia cultural, étnica y lingüística	0	PERSONA		5,000	5,000	0	0.00						
				2	Docentes acompañados técnica, pedagógica y administrativamente mediante el SINAIE con pertinencia cultural, étnica y lingüística	0	PERSONA		5,000	5,000	0	0.00						
					<b>Tota 12 EDUCACIÓN ESCOLAR DE PRIMARIA</b>								<b>7,789,447,192.00</b>	<b>7,871,421,666.90</b>	<b>7,595,372,644.24</b>	<b>95.89</b>		
13					EDUCACIÓN ESCOLAR BÁSICA								52,393,321.00	51,430,378.00	23,515,821.08	49.22		
	001	000			SERVICIOS DE GRATUIDAD EDUCATIVA								52,393,321.00	51,430,378.00	23,515,821.08	49.22		

**Sistema de Contabilidad Integrada Gubernamental**  
**Informes de Gestion y Rendicion de Cuentas - IGRC03**  
**Comparacion de Ejecucion Financiera y Fisica**

PAGINA 5 DE 12  
 FECHA 05/01/2018  
 HORA 11:15.41  
 REPORTE: R00820869.rpt

ENTIDAD - 11130008  
 Expresado en Quetzales

EJERCICIO: 2017

DEL MES ENERO AL MES DE DICIEMBRE

CORTE: ENTIDAD

PG	SP	PY	AC	OB	DESCRIPCION	SNIP	UNIDAD DE MEDIDA	METAS FISICAS				PRESUPUESTO FINANCIERO					
								INICIAL	VIGENTE	EJEC	% EJEC	INICIAL	VIGENTE	EJEC	% EJEC		
					1		Establecimientos del ciclo básico atendidos con gratuidad	0	ENTIDAD	2,554	2,706	2,043	75.50				
					2		Establecimientos del ciclo básico atendidos con gratuidad	0	ENTIDAD	2,554	2,706	2,043	75.50				
002	000						SERVICIOS DE EDUCACIÓN BÁSICA							666,876,466.00	666,324,096.00	652,174,825.30	98.77
					1		Estudiantes del ciclo básico atendidos en el sistema escolar	0	PERSONA	230,807	229,818	203,713	88.64				
					2		Estudiantes del ciclo básico oficial beneficiados con bolsas de estudio	0	BECA	5,026	4,322	3,800	87.92				
					3		Estudiantes del ciclo básico beneficiados con bono de transporte	0	PERSONA	19,140	18,684	16,273	87.11				
					4		Estudiantes del ciclo básico de institutos por cooperativa beneficiados con bolsas de estudio	0	BECA	6,303	4,938	4,503	91.19				
					12		Estudiantes del ciclo básico atendidos en el sistema escolar	0	PERSONA	230,807	229,818	203,713	88.64				
					18		Establecimientos del ciclo básico dotados con material de apoyo curricular		PERSONA	0	5,000	0	0.00				
					22		Establecimientos del ciclo básico codificados según caracterización sociolingüística	0	ENTIDAD	485	0	0	0.00				
					24		Establecimientos del ciclo básico dotados con material de apoyo curricular	0	ENTIDAD	648	0	0	0.00				
					26		Docentes del ciclo básico actualizados en la aplicación de materiales educativos para la concreción de la educación bilingüe intercultural en el aula		PERSONA	0	2,150	0	0.00				
					27		Docentes del ciclo básico fortalecidos con visitas de acompañamiento técnico pedagógico		PERSONA	0	208	0	0.00				
					28		Estudiantes del ciclo básico en situación de vulnerabilidad atendidos desde la educación bilingüe intercultural		PERSONA	0	870	0	0.00				
					29		Herramientas metodológicas y curriculares impresas para profesores del nivel medio, ciclo básico		DOCUMENTO	0	27,560	27,182	99.35				
					30		Textos escolares impresos y dotados para estudiantes de educación bilingüe intercultural del nivel medio, ciclo básico		DOCUMENTO	0	35,260	35,260	100.00				
					31		Docentes bilingües del ciclo básico fortalecidos en estrategias metodológicas para el desarrollo de las áreas curriculares del currículo por pueblos		PERSONA	0	445	0	0.00				
003	000						SERVICIOS DE EDUCACIÓN BÁSICA MODALIDAD DE TELESECUNDARIA							240,545,411.00	242,040,888.00	241,482,130.89	99.77
					1		Estudiantes del ciclo básico telesecundaria atendidos en el sistema escolar	0	PERSONA	120,852	120,554	109,476	90.81				
					2		Estudiantes del ciclo básico telesecundaria beneficiados con bolsa de estudio	0	BECA	266	2,200	2,046	93.00				
					5		Estudiantes del ciclo básico telesecundaria atendidos en el sistema escolar	0	PERSONA	120,852	120,554	109,476	90.81				
					6		Docentes del ciclo básico telesecundaria dotados con material metodológico para el desarrollo de las áreas curriculares		PERSONA	0	10,000	9,585	95.85				
					8		Estudiantes del ciclo básico telesecundaria beneficiados con materiales educativos		PERSONA	0	26,500	25,385	95.79				
007	000						INNOVACIÓN TECNOLÓGICA PARA EDUCACIÓN ESCOLAR BÁSICA							12,361,345.00	307,188.00	307,188.00	100.00
					1		Establecimientos del ciclo básico dotados con recursos tecnológicos	0	ENTIDAD	2,660	2,626	2,626	100.00				
					2		Establecimientos del ciclo básico dotados con recursos tecnológicos	0	ENTIDAD	2,660	2,626	2,626	100.00				

**Sistema de Contabilidad Integrada Gubernamental**  
**Informes de Gestion y Rendicion de Cuentas - IGRC03**  
**Comparacion de Ejecucion Financiera y Fisica**

PAGINA 6 DE 12  
 FECHA 05/01/2018  
 HORA 11:15.41  
 REPORTE: R00820869.rpt

ENTIDAD = 11130008  
 Expresado en Quetzales

EJERCICIO: 2017

DEL MES ENERO AL MES DE DICIEMBRE

CORTE: ENTIDAD

PG	SP	PY	AC	OB	DESCRIPCION	SNIP	UNIDAD DE MEDIDA	METAS FISICAS				PRESUPUESTO FINANCIERO				
								INICIAL	VIGENTE	EJEC	% EJEC	INICIAL	VIGENTE	EJEC	% EJEC	
008	000	BECAS PARA ALUMNAS DEL CICLO BÁSICO							15,250,200.00	16,006,050.00	15,946,100.00	99.63				
	1	Alumnas del ciclo básico oficial beneficiadas con becas escolares					0	BECA	11,411	12,231	11,543	94.37				
	3	Alumnas del ciclo básico oficial beneficiadas con bolsas de estudio					0	BECA	4,428	4,707	4,450	94.54				
	4	Alumnas del ciclo básico por cooperativa beneficiadas con bolsas de estudio					0	BECA	6,689	5,805	5,203	96.26				
	5	Alumnas del ciclo básico telesecundaria beneficiadas con bolsa de estudio					0	BECA	294	2,129	1,899	88.77				
009	000	SERVICIOS DE REMOZAMIENTO DE CENTROS EDUCATIVOS PÚBLICOS							34,350,000.00	8,412,451.00	1,028,245.00	19.36				
	1	Edificios escolares reparados, remozados, equipados y habilitados del ciclo básico					0	ENTIDAD	469	298	0	0.00				
	2	Edificios escolares reparados y remozados del ciclo básico					0	ENTIDAD	140	9	0	0.00				
	3	Edificios escolares habilitados y equipados del ciclo básico					0	ENTIDAD	329	289	0	0.00				
<b>Tota 13 EDUCACIÓN ESCOLAR BÁSICA</b>								<b>1,012,176,743.00</b>	<b>979,127,034.00</b>	<b>936,854,689.10</b>	<b>95.68</b>					
14	EDUCACIÓN ESCOLAR DIVERSIFICADA															
001	000	SERVICIOS DE GRATUIDAD EDUCATIVA							17,984,596.00	17,161,040.00	9,671,515.41	56.12				
	1	Establecimientos del ciclo diversificado atendidos con gratuidad					0	ENTIDAD	597	600	434	72.33				
	2	Establecimientos del ciclo diversificado atendidos con gratuidad					0	ENTIDAD	597	600	434	72.33				
002	000	EVALUACIÓN EDUCATIVA CICLO DIVERSIFICADO							1,752,650.00	1,752,650.00	772,183.40	44.06				
	1	Estudiantes del ciclo diversificado evaluados					0	PERSONA	170,000	170,000	159,090	93.58				
	2	Estudiantes del ciclo diversificado evaluados					0	PERSONA	170,000	170,000	159,090	93.58				
004	000	INNOVACIÓN TECNOLÓGICA PARA EDUCACIÓN ESCOLAR DIVERSIFICADA							22,094,752.00	94,752.00	94,305.00	99.53				
	1	Establecimientos del ciclo diversificado dotados con recursos tecnológicos					0	ENTIDAD	205	169	169	100.00				
	2	Establecimientos del ciclo diversificado dotados con recursos tecnológicos					0	ENTIDAD	205	169	169	100.00				
005	000	BECAS PARA ALUMNAS DEL CICLO DIVERSIFICADO							13,255,530.00	13,082,160.00	13,023,279.11	99.58				
	1	Alumnas del ciclo diversificado beneficiadas con becas escolares					0	BECA	6,444	6,810	5,839	85.74				
	2	Alumnas de formación de maestros beneficiadas con bolsas de estudio					0	BECA	1,517	1,710	1,414	82.69				
	3	Alumnas de formación de maestros beneficiadas con becas de alimentos					0	BECA	687	712	588	82.58				
	4	Alumnas de formación de bachiller con orientación en docencia beneficiadas con bolsas de estudio					0	BECA	634	539	414	76.81				
	5	Alumnas de formación de bachiller con orientación en docencia beneficiadas con becas de alimentos					0	BECA	197	198	198	100.00				
	6	Alumnas de formación de bachilleres beneficiadas con bolsas de estudio					0	BECA	1,479	1,719	1,442	83.89				
	7	Alumnas de formación de peritos beneficiadas con bolsas de estudio					0	BECA	1,780	1,864	1,668	89.48				
	8	Alumnas de formación técnico industrial beneficiadas con becas de alimentos					0	BECA	3	7	7	100.00				
	9	Alumnas de formación técnico industrial beneficiadas con bolsas de estudio					0	BECA	87	73	66	90.41				

**Sistema de Contabilidad Integrada Gubernamental**  
**Informes de Gestion y Rendicion de Cuentas - IGRC03**  
**Comparacion de Ejecucion Financiera y Fisica**

PAGINA 7 DE 12  
 FECHA 05/01/2018  
 HORA 11:15.41  
 REPORTE: R00820869.rpt

ENTIDAD = 11130008  
 Expresado en Quetzales

EJERCICIO:		2017		DEL MES ENERO AL MES DE DICIEMBRE				CORTE: ENTIDAD											
PG	SP	PY	AC	OB	DESCRIPCION	SNIP	UNIDAD DE MEDIDA	METAS FISICAS				PRESUPUESTO FINANCIERO							
								INICIAL	VIGENTE	EJEC	% EJEC	INICIAL	VIGENTE	EJEC	% EJEC				
					10		Alumnas de formación de bachilleres beneficiadas con becas de alimentos	0	BECA	51	42	42	100.00						
003					CONSTRUCCIÓN, AMPLIACIÓN Y MEJORAMIENTO DE EDIFICIOS E INSTALACIONES ESCOLARE						7,500,000.00	7,500,000.00	0.00	0.00					
000	001				CONSTRUCCIÓN DE INSTITUTO TECNOLÓGICO DE HUEHUETENANGO						7,500,000.00	7,500,000.00	0.00	0.00					
		1			CONSTRUCCION INSTITUTO TECNOLÓGICO HUEHUETENANGO HUEHUETENANGO	202193	METRO CUADRADO	1,500	1,500	0	0.00								
000	002				CONSTRUCCIÓN DE INSTITUTO TECNOLÓGICO DE AMATITLÁN						7,500,000.00	7,500,000.00	0.00	0.00					
		2			CONSTRUCCION INSTITUTO TECNOLÓGICO AMATITLAN GUATEMALA	202208	METRO CUADRADO	1,500	1,500	0	0.00								
01					FORMACIÓN CON ORIENTACIÓN DOCENTE						275,354,406.00	280,304,014.00	277,883,210.35	99.14					
001	000				SERVICIOS DE EDUCACIÓN, FORMACIÓN DE MAESTROS						275,354,406.00	280,304,014.00	277,883,210.35	99.14					
		1			Estudiantes de formación para maestros atendidos en el sistema escolar	0	PERSONA	14,581	15,469	13,986	90.41								
		2			Estudiantes de formación para maestros atendidos en el sistema escolar	0	PERSONA	14,581	15,423	13,986	90.68								
		6			Estudiantes de formación de maestros beneficiados con bolsas de estudio	0	BECA	806	679	545	80.27								
		7			Estudiantes de formación de maestros beneficiados con becas de alimentos	0	BECA	225	225	157	69.78								
		8			Estudiantes de formación de maestros beneficiados con bono de transporte	0	PERSONA	1,691	1,691	1,124	66.47								
002	000				SERVICIOS DE EDUCACIÓN, FORMACIÓN DE BACHILLERES CON ORIENTACIÓN EN EDUCACIÓN						101,332,793.00	61,693,003.00	14,200,898.66	23.02					
		1			Estudiantes de formación de bachiller con orientación en docencia atendidos en el sistema escolar	0	PERSONA	8,751	9,268	8,347	90.06								
		2			Estudiantes de formación de bachiller con orientación en docencia atendidos en el sistema escolar	0	PERSONA	6,143	6,660	6,127	92.00								
		12			Estudiantes de las escuelas normales de educación física atendidos con formación académica	0	PERSONA	2,608	2,608	2,220	85.12								
		13			Establecimientos de escuelas normales de educación física con servicios para su funcionamiento	0	ENTIDAD	22	22	22	100.00								
		15			Estudiantes de formación de bachiller con orientación en docencia beneficiados con becas de alimentos	0	BECA	245	222	160	72.07								
		16			Estudiantes de formación de bachiller con orientación en docencia beneficiados con bolsas de estudio	0	BECA	724	487	320	65.71								
		17			Estudiantes de formación de bachiller con orientación en docencia beneficiados con bono del transporte	0	PERSONA	243	267	267	100.00								
		18			Estudiantes graduados de bachilleres con orientación en docencia beneficiados con beca universitaria para cursar estudios de profesorado	0	PERSONA	10,955	10,813	1,639	15.16								
		22			Docentes del ciclo diversificado actualizados en la aplicación de materiales educativos para la concreción de la Educación Bilingüe Intercultural en el aula		PERSONA	0	450	450	100.00								
		23			Docentes del ciclo diversificado fortalecidos con visitas de acompañamiento técnico pedagógico		PERSONA	0	461	0	0.00								

**Sistema de Contabilidad Integrada Gubernamental**  
**Informes de Gestion y Rendicion de Cuentas - IGRC03**  
**Comparacion de Ejecucion Financiera y Fisica**

PAGINA 8 DE 12  
 FECHA 05/01/2018  
 HORA 11:15.41  
 REPORTE: R00820869.rpt

ENTIDAD = 11130008  
 Expresado en Quetzales

EJERCICIO: 2017

DEL MES ENERO AL MES DE DICIEMBRE

CORTE: ENTIDAD

PG	SP	PY	AC	OB	DESCRIPCION	SNIP	UNIDAD DE MEDIDA	METAS FISICAS				PRESUPUESTO FINANCIERO				
								INICIAL	VIGENTE	EJEC	% EJEC	INICIAL	VIGENTE	EJEC	% EJEC	
					24		Estudiantes del ciclo diversificado en situación de vulnerabilidad atendidos, desde la Educación Bilingüe Intercultural	PERSONA	0	184	0	0.00				
					25		Textos escolares impresos para estudiantes del nivel medio, ciclo diversificado	DOCUMENTO	0	21,000	21,000	100.00				
02					FORMACIÓN DE BACHILLERES								18,995,325.00	18,473,623.00	17,437,154.37	94.39
					001 000 SERVICIOS DE EDUCACIÓN, FORMACIÓN DE BACHILLERES								18,995,325.00	18,473,623.00	17,437,154.37	94.39
					1		Estudiantes de formación de bachilleres atendidos en el sistema escolar	PERSONA	34,874	37,105	32,872	88.59				
					2		Estudiantes de formación de bachilleres atendidos en el sistema escolar	PERSONA	34,874	37,105	32,872	88.59				
					3		Estudiantes de formación de bachilleres beneficiados con bono de transporte	PERSONA	2,958	2,958	2,284	77.21				
					4		Estudiantes de formación de bachilleres beneficiados con bolsas de estudio	BECA	1,920	1,848	1,421	76.89				
					6		Estudiantes de formación de bachilleres beneficiados con becas de alimentos	BECA	165	171	166	97.08				
03					FORMACIÓN DE PERITOS								58,344,632.00	57,592,607.00	56,253,121.05	97.67
					001 000 SERVICIOS DE EDUCACIÓN, FORMACIÓN DE PERITOS								58,344,632.00	57,592,607.00	56,253,121.05	97.67
					1		Estudiantes de formación de perito atendidos en el sistema escolar	PERSONA	26,855	27,804	25,798	92.79				
					2		Estudiantes de formación de perito atendidos en el sistema escolar	PERSONA	26,855	27,804	25,798	92.79				
					3		Estudiantes de formación de peritos beneficiados con bolsas de estudio	BECA	1,949	1,929	1,575	81.65				
					4		Estudiantes de formación de peritos beneficiados con bono de transporte	PERSONA	4,572	4,572	3,712	81.19				
04					FORMACIÓN SECRETARIAL								11,319,528.00	11,167,995.00	10,834,732.48	97.02
					001 000 SERVICIOS DE EDUCACIÓN, FORMACIÓN DE SECRETARIAS								11,319,528.00	11,167,995.00	10,834,732.48	97.02
					1		Estudiantes de formación secretarial atendidas en el sistema escolar	PERSONA	4,968	4,994	4,676	93.63				
					2		Estudiantes de formación secretarial atendidas en el sistema escolar	PERSONA	4,968	4,994	4,676	93.63				
					3		Estudiantes de formación secretarial beneficiadas con bolsas de estudio	BECA	242	255	228	89.41				
					4		Estudiantes de formación secretarial beneficiadas con bono de transporte	PERSONA	2,349	2,349	1,771	75.39				
05					FORMACIÓN TÉCNICA INDUSTRIAL								24,083,216.00	26,192,664.00	21,805,011.64	87.88
					001 000 SERVICIOS DE EDUCACIÓN, FORMACIÓN DE TÉCNICOS INDUSTRIALES								24,083,216.00	26,192,664.00	21,805,011.64	87.88
					1		Estudiantes de formación técnico industrial atendidos en el sistema escolar	PERSONA	4,018	4,088	3,670	89.77				
					2		Estudiantes de formación técnico industrial atendidos en el sistema escolar	PERSONA	4,018	4,088	3,670	89.77				
					3		Estudiantes de formación técnico industrial beneficiados con becas de alimentos	BECA	143	139	139	100.00				
					4		Estudiantes de formación técnico industrial beneficiados con bolsas de estudio	BECA	263	279	279	100.00				



**Sistema de Contabilidad Integrada Gubernamental**  
**Informes de Gestion y Rendicion de Cuentas - IGRC03**  
**Comparacion de Ejecucion Financiera y Fisica**

PAGINA 9 DE 12  
 FECHA 05/01/2018  
 HORA 11:15.41  
 REPORTE: R00820869.rpt

ENTIDAD = 11130008  
 Expresado en Quetzales

EJERCICIO:		2017		DEL MES ENERO AL MES DE DICIEMBRE				CORTE: ENTIDAD									
PG	SP	PY	AC	OB	DESCRIPCION	SNIP	UNIDAD DE MEDIDA	METAS FISICAS				PRESUPUESTO FINANCIERO					
								INICIAL	VIGENTE	EJEC	% EJEC	INICIAL	VIGENTE	EJEC	% EJEC		
					5		Estudiantes de formación técnico industrial beneficiados con bono de transporte	0	PERSONA	1,069	1,069	923	86.34				
					6		Establecimientos con mantenimiento, teñozados y equipados		ENTIDAD	0	2	0	0.00				
					7		Establecimientos de formación técnico industrial equipados		ENTIDAD	0	2	2	100.00				
<b>Tota 14 EDUCACIÓN ESCOLAR DIVERSIFICADA</b>														<b>559,737,456.00</b>	<b>569,518,734.00</b>	<b>408,537,411.29</b>	<b>84.50</b>
15					EDUCACIÓN EXTRAESCOLAR												
	001	000			DIRECCIÓN Y COORDINACIÓN									7,849,708.00	8,524,010.00	7,518,794.07	88.21
				1	Servicios de dirección y coordinación de educación extraescolar	0	EVENTO	22		25	25	100.00					
				7	Servicios de dirección y coordinación de educación extraescolar	0	EVENTO	22		25	25	100.00					
	002	000			SERVICIOS DE EDUCACIÓN BÁSICA CON ORIENTACIÓN TÉCNICA OCUPACIONAL (NUFED)									67,045,522.00	69,872,805.00	62,845,358.37	89.94
				1	Estudiantes del Programa Núcleos Familiares Educativos para el Desarrollo (NUFED), atendidos	0	PERSONA	34,554		35,179	30,568	86.89					
				7	Estudiantes del Programa Núcleos Familiares Educativos para el Desarrollo (NUFED) atendidos	0	PERSONA	34,554		35,179	30,568	86.89					
				10	Centros educativos del Programa NUFED, fortalecidos en el modelo de alternancia y dotados con materiales educativos	0	ENTIDAD	584		584	0	0.00					
	003	000			SERVICIOS DE EDUCACIÓN PRIMARIA A DISTANCIA PARA ADULTOS (PEDA)									19,866,822.00	19,055,431.00	6,927,955.04	34.40
				1	Estudiantes del Programa de Educación Primaria a Distancia para Adultos (PEDA), atendidos	0	PERSONA	8,545		9,194	6,032	65.61					
				5	Técnicos docentes del Programa de Educación Primaria a Distancia para Adultos (PEDA), capacitados para la implementación del enfoque de la andragogía y Currículo Nacional Base (CNB)	0	PERSONA	200		200	107	53.50					
				6	Estudiantes del Programa de Educación Primaria a Distancia para Adultos (PEDA), atendidos	0	PERSONA	8,545		9,194	6,032	65.61					
				8	Estudiantes del Programa de Educación Primaria a Distancia para Adultos (PEDA), dotados con materiales educativos	0	PERSONA	7,000		7,000	5,000	71.43					
	004	000			SERVICIOS DE CAPACITACIÓN Y CERTIFICACIÓN TÉCNICO LABORAL (CEMUCAF)									12,613,612.00	12,926,881.00	12,424,073.09	96.13
				1	Estudiantes del Programa Centros Municipales de Capacitación y Formación Humana (CEMUCAF), atendidos en áreas técnico-laborales	0	PERSONA	34,138		40,488	32,503	80.28					
				5	Estudiantes del Programa de Centros Municipales de Capacitación y Formación Humana (CEMUCAF) atendidos en áreas técnico-laborales	0	PERSONA	34,138		40,488	32,503	80.28					
				8	Técnicos docentes del Programa Centros Municipales de Capacitación y Formación Humana (CEMUCAF), formados en áreas ocupacionales	0	PERSONA	260		260	250	96.15					
				9	Migrantes retornados, certificados en áreas ocupacionales	0	PERSONA	100		100	0	0.00					
	005	000			SERVICIOS DE APOYO A LA DOCENCIA									301,635.00	301,635.00	214,493.40	71.13
				1	Técnicos docentes, coordinadores departamentales y personal en servicio de DIGEEX, formados en educación integral en sexualidad y prevención de la violencia	0	PERSONA	1,600		1,600	314	19.63					

**Sistema de Contabilidad Integrada Gubernamental**  
**Informes de Gestion y Rendicion de Cuentas - IGRC03**  
**Comparacion de Ejecucion Financiera y Fisica**

PAGINA 10 DE 12  
 FECHA 05/01/2018  
 HORA 11:15.41  
 REPORTE: R00820869.rpt

ENTIDAD = 11130008  
 Expresado en Quetzales

EJERCICIO:		2017		DEL MES ENERO AL MES DE DICIEMBRE				CORTE: ENTIDAD								
PG	SP	PY	AC	OB	DESCRIPCION	SNIP	UNIDAD DE MEDIDA	METAS FÍSICAS				PRESUPUESTO FINANCIERO				
								INICIAL	VIGENTE	EJEC	% EJEC	INICIAL	VIGENTE	EJEC	% EJEC	
					9	Técnicos docentes, coordinadores departamentales y personal en servicio de DIGEEX, formados en educación integral en sexualidad y prevención de la violencia	0	PERSONA	1,600	1,600	314	19.63				
006	000				SERVICIOS DE GRATUIDAD EDUCATIVA EXTRAESCOLAR								3,907,895.00	3,907,895.00	1,334,333.88	34.66
					1	Establecimientos del Programa Núcleos Familiares Educativos para el Desarrollo (NUFED), atendidos con gratuidad	0	ENTIDAD	594	596	429	71.98				
					2	Establecimientos del programa Núcleos Familiares Educativos para el Desarrollo (NUFED), atendidos con gratuidad	0	ENTIDAD	594	596	429	71.98				
008	000				SERVICIOS DE MODALIDADES FLEXIBLES								10,911,500.00	10,911,500.00	320,950.00	4.83
					1	Estudiantes del Programa de Modalidades Flexibles atendidos	0	PERSONA	4,500	4,500	4,500	100.00				
					2	Estudiantes del Programa de Modalidades Flexibles dotados con materiales educativos	0	PERSONA	4,500	4,500	700	15.56				
					3	Técnicos docentes del Programa de Modalidades Flexibles implementan el Currículo Nacional Base (CNB)	0	PERSONA	150	150	150	100.00				
					<b>Tota 15 EDUCACIÓN EXTRAESCOLAR</b>								<b>123,094,694.00</b>	<b>125,000,247.00</b>	<b>21,812,185.95</b>	<b>24.47</b>
20					APOYO PARA EL CONSUMO ADECUADO DE ALIMENTOS								10,000,000.00	10,000,000.00	8,305,488.00	83.03
	001	000			SERVICIOS DE APOYO EN ESCUELAS SALUDABLES											
					1	Niños y niñas atendidos en escuelas saludables	0	PERSONA	96,989	96,989	96,989	100.00				
					5	Madres jefas de hogar capacitadas en temas relacionados a buenas prácticas alimentarias	0	PERSONA	96,989	96,989	96,989	100.00				
	002	000			SERVICIOS DE ALIMENTACIÓN ESCOLAR PREPRIMARIA								126,880,980.00	127,129,295.93	133,330,531.98	104.89
					1	Niños y niñas del nivel preprimario atendidos con alimentación escolar	0	PERSONA	463,444	474,708	447,770	94.33				
					2	Niños y Niñas del nivel preprimario atendidos con alimentación escolar	0	PERSONA	463,444	474,708	447,770	94.33				
	003	000			SERVICIOS DE ALIMENTACIÓN ESCOLAR PRIMARIA								656,739,020.00	656,996,704.03	539,954,177.70	81.53
					1	Niños y niñas del nivel primario atendidos con alimentación escolar	0	PERSONA	2,049,598	2,053,375	1,990,128	96.92				
					2	Niños y Niñas del nivel primario atendidos con alimentación escolar	0	PERSONA	2,049,598	2,053,375	1,990,128	96.92				
					<b>Tota 20 APOYO PARA EL CONSUMO ADECUADO DE ALIMENTOS</b>								<b>793,726,000.00</b>	<b>793,726,000.00</b>	<b>683,808,197.74</b>	<b>86.21</b>
22					COBERTURA EDUCATIVA ESCOLAR EN PREPRIMARIA Y PRIMARIA								24,008,390.00	6,803,910.00	5,953,341.77	87.50
	01				COBERTURA DE EDUCACIÓN ESCOLAR DE PREPRIMARIA								24,008,390.00	6,803,910.00	5,953,341.77	87.50
		001	000		SERVICIOS DE AMPLIACIÓN DE COBERTURA DE EDUCACIÓN ESCOLAR DE PREPRIMARIA											
					1	Estudiantes de preprimaria bilingüe y monolingüe de los municipios prioritizados atendidos en el sistema escolar	0	PERSONA	15,078	33,527	11,739	94.67				
					2	Estudiantes de preprimaria bilingüe y monolingüe de los municipios prioritizados atendidos en el sistema escolar	0	PERSONA	15,078	33,527	11,739	94.67				
		002	000		APOYO PEDAGÓGICO A DOCENTES DEL NIVEL PREPRIMARIO								8,903,346.00	6,233,346.00	1,635,800.00	17.72
					1	Docentes del nivel preprimario fortalecidos con material metodológico	0	PERSONA	4,069	4,065	2,633	64.77				
					2	Docentes del Programa de Preprimaria Acelerada dotados con material metodológico	0	PERSONA	1,000	1,000	25	2.50				

**Sistema de Contabilidad Integrada Gubernamental**  
**Informes de Gestion y Rendicion de Cuentas - IGRC03**  
**Comparacion de Ejecucion Financiera y Fisica**

PAGINA 11 DE 12  
 FECHA 05/01/2018  
 HORA 11:15.41  
 REPORTE: R00820869.rpt

ENTIDAD = 11130008  
 Expresado en Quetzales

EJERCICIO:		2017		DEL MES ENERO AL MES DE DICIEMBRE				CORTE: ENTIDAD									
PG	SP	PY	AC	OB	DESCRIPCION	SNIP	UNIDAD DE MEDIDA	METAS FISICAS				PRESUPUESTO FINANCIERO					
								INICIAL	VIGENTE	EJEC	% EJEC	INICIAL	VIGENTE	EJEC	% EJEC		
					3		Docentes del nivel preprimario en aulas anexas en escuelas de nivel primario dotados de material metodológico	0	PERSONA	1,199	1,399	1,023	73.12				
					4		Docentes de movilidad itinerante dotados con material metodológico	0	PERSONA	106	106	25	23.58				
					5		Docentes del nivel preprimario dotados con material de educación especial e inclusiva	0	PERSONA	1,564	1,560	1,560	100.00				
					6		Estudiantes de nivel preprimario con discapacidad atendidos con becas	0	BECA	115	115	86	74.78				
003	000				FORMACIÓN PADRES Y MADRES DE ESTUDIANTES DEL NIVEL PREPRIMARIO						1,374,800.00	1,374,800.00	1,075,271.60	85.20			
					1		Padres y madres de las comunidades en los municipios priorizados, sensibilizados en la educación preprimaria de sus hijos	0	PERSONA	15,000	15,000	15,000	100.00				
					2		Padres y madres de las comunidades en los municipios priorizados, sensibilizados en la educación preprimaria de sus hijos	0	PERSONA	15,000	15,000	15,000	100.00				
004	000				SERVICIOS DE HABILITACIÓN Y EQUIPAMIENTO DE CENTROS EDUCATIVOS PÚBLICOS						30,124,640.00	0.00	0.00	0.00			
					1		Edificios escolares equipados y habilitados del nivel preprimaria	0	ENTIDAD	241	0	0	0.00				
					2		Edificios escolares habilitados y equipados del nivel preprimario	0	ENTIDAD	241	0	0	0.00				
02					COBERTURA DE EDUCACIÓN ESCOLAR DE PRIMARIA						2,060,576.00	2,060,576.00	432,455.52	20.99			
001	000				SERVICIOS DE AMPLIACIÓN DE COBERTURA DE EDUCACIÓN ESCOLAR DE PRIMARIA						2,060,576.00	2,060,576.00	432,452.52	20.99			
					1		Estudiantes de primaria bilingüe y monolingüe de los municipios priorizados atendidos en el sistema escolar	0	PERSONA	30,696	236,800	193,407	81.68				
					3		Estudiantes de nivel primario con discapacidad atendidos con becas	0	BECA	157	157	147	93.63				
					4		Niños y niñas migrantes atendidos con estrategias especializadas que incentiven la permanencia y promoción escolar	0	PERSONA	11,550	11,550	0	0.00				
					6		Estudiantes de primaria bilingüe y monolingüe de los municipios priorizados atendidos en el sistema escolar		PERSONA	0	236,800	174,561	73.72				
002	000				FORMACIÓN DE PADRES Y MADRES DE ESTUDIANTES DEL NIVEL PRIMARIO						3,310,000.00	3,310,000.00	2,998,013.00	90.70			
					1		Padres y madres de las comunidades en los municipios priorizados, sensibilizados en la educación primaria de sus hijos	0	PERSONA	15,002	15,002	15,002	100.00				
					2		Padres y madres de las comunidades en los municipios priorizados, sensibilizados en la educación primaria de sus hijos	0	PERSONA	15,002	15,002	15,002	100.00				
003	000				SERVICIOS DE HABILITACIÓN Y EQUIPAMIENTO DE CENTROS EDUCATIVOS PÚBLICOS						2,550,000.00	2,550,000.00	775,011.16	30.33			
					1		Edificios escolares equipados y habilitados del nivel primario	0	ENTIDAD	38	37	0	0.00				
					3		Establecimientos dotados de un centro de recursos especiales para estudiantes con discapacidad	0	ENTIDAD	38	37	0	0.00				
<b>Tota 22 COBERTURA EDUCATIVA ESCOLAR EN PREPRIMARIA Y PRIMARIA</b>										<b>21,437,752.00</b>	<b>27,439,633.00</b>	<b>14,577,996.04</b>	<b>53.32</b>				

**Sistema de Contabilidad Integrada Gubernamental**  
**Informes de Gestion y Rendicion de Cuentas - IGRC03**  
**Comparacion de Ejecucion Financiera y Fisica**

PAGINA 12 DE 12  
 FECHA 05/01/2018  
 HORA 11:15.41  
 REPORTE: R00820869.rpt

ENTIDAD = 11130008  
 Expresado en Quetzales

EJERCICIO: 2017 DEL MES ENERO AL MES DE DICIEMBRE CORTE: ENTIDAD

PG	SP	PY	AC	OB	DESCRIPCION	SNIP	UNIDAD DE MEDIDA	METAS FISICAS				PRESUPUESTO FINANCIERO			
								INICIAL	VIGENTE	EJEC	% EJEC	INICIAL	VIGENTE	EJEC	% EJEC



Ing. Fausto Américo Durini Castillo  
 DIRECTOR EN FUNCIONES  
 DIRECCIÓN DE PLANIFICACIÓN EDUCATIVA  
 - DIPLAN -



Firma y Sello  
 Funcionario Responsable de la  
 Unidad de Administración Financiera

M.Sc. José Donaldo Carias Valenzuela  
 DIRECTOR  
 Dirección de Administración Financiera (DAF)  
 Ministerio de Educación

Sistema de Contabilidad Integrada Gubernamental  
 Informes de Gestión y Rendición de Cuentas - IGRC04  
 Ejecución Financiera de los Recursos por Rubro de Ingreso  
 Expresado en Quetzales

Entidad Institucional = 11130008

DEL MES DE ENERO AL MES DE DICIEMBRE

PAGINA : 1 DE 1  
 FECHA : 05/01/2018  
 HORA : 11:16.44  
 REPORTE: R00820856.rpt

EJERCICIO: 2017

Corte: ENTIDAD

Rubro					Aprobado	Modificado	Vigente	Devengado	% de Ejecución
Fuente	Clase	Sección	Grupo	Descripción del Recurso					
11130008-000-00	MINISTERIO DE EDUCACIÓN								
31	11	9	90	OTROS INGRESOS NO TRIBUTARIOS	4,147,000.00	0.00	4,147,000.00	4,017,152.51	96.87
TOTAL SECCIÓN: 11900 OTROS INGRESOS NO TRIBUTARIOS					4,147,000.00	0.00	4,147,000.00	4,017,152.51	96.87
TOTAL CLASE: 11000 INGRESOS NO TRIBUTARIOS					4,147,000.00	0.00	4,147,000.00	4,017,152.51	96.87
TOTAL FUENTE: 31 INGRESOS PROPIOS					4,147,000.00	0.00	4,147,000.00	4,017,152.51	96.87
32	23	1	10	DISMINUCIÓN DE CAJA Y BANCOS	22,295,000.00	0.00	22,295,000.00	0.00	0.00
TOTAL SECCIÓN: 23100 DISMINUCIÓN DE DISPONIBILIDADES					22,295,000.00	0.00	22,295,000.00	0.00	0.00
TOTAL CLASE: 23000 DISMINUCIÓN DE OTROS ACTIVOS FINANCIEROS					22,295,000.00	0.00	22,295,000.00	0.00	0.00
TOTAL FUENTE: 32 DISMINUCIÓN DE CAJA Y BANCOS DE INGRESOS PROPIOS					22,295,000.00	0.00	22,295,000.00	0.00	0.00
TOTAL ENTIDAD/UNIDAD EJECUTORA : 11130008-000-00 MINISTERIO DE EDUCACIÓN					26,442,000.00	0.00	26,442,000.00	4,017,152.51	15.19

  
 Firma y Sello  
 Funcionario Responsable de la  
 Unidad de Administración Financiera  
 Dr. Sc. José Donaldo Carras Valenzuela  
 DIRECTOR  
 Dirección de Administración Financiera (DAFI)  
 Ministerio de Educación

**Sistema de Contabilidad Integrada Gubernamental  
Informes de Gestion y Rendicion de Cuentas - IGRC05**

**Resultados Economicos y Financieros**

DEL MES DE ENERO AL MES DE DICIEMBRE

Entidad Institucional = 11130008

Expresado en Quetzales

PAGINA : 1 DE 78

FECHA : 05/01/2018

HORA : 11:17.30

REPORTE: R00820875.rpt

EJERCICIO: 2017

ENTIDAD: 1113-0008-101 DIRECCION DE SERVICIOS ADMINISTRATIVOS

DESCRIPCION	APROBADO	VIGENTE	DEVENGADO	PORCENTAJE DE EJECUCION
<b>2. GASTOS</b>	<b>38,756,807.00</b>	<b>39,147,795.00</b>	<b>34,168,304.00</b>	<b>87.28</b>
2.1. Gastos Corrientes	36,595,367.00	36,846,355.00	34,006,940.04	92.29
2.1.1. Gastos de Consumo	36,583,367.00	36,834,355.00	33,995,330.09	92.29
2.1.1.1. Remuneraciones	23,731,665.00	24,262,653.00	23,909,524.20	98.54
2.1.1.1.1. Sueldos y salarios	20,497,679.00	21,312,340.00	20,959,424.35	98.34
2.1.1.1.3. Dietas y gastos de representacion	720,000.00	720,000.00	720,000.00	100.00
2.1.1.1.4. Otras prestaciones relacionadas con salarios	2,513,986.00	2,230,313.00	2,230,099.85	99.99
2.1.1.2. Bienes y servicios	12,831,702.00	12,551,702.00	10,076,215.30	80.28
2.1.1.2.1. Servicios no personales	11,429,353.00	11,067,049.00	8,796,598.08	79.48
2.1.1.2.2. Materiales y suministros	1,402,349.00	1,484,653.00	1,279,617.22	86.19
2.1.1.3. Impuestos Indirectos	20,000.00	20,000.00	9,590.59	47.95
2.1.3. Rentas de la Propiedad	12,000.00	12,000.00	11,609.95	96.75
2.1.3.3. Derechos sobre Bienes Intangibles	12,000.00	12,000.00	11,609.95	96.75
2.2. Gastos de Capital	2,161,440.00	2,301,440.00	161,363.96	7.01
2.2.1. Inversion Real Directa	2,161,440.00	2,301,440.00	161,363.96	7.01
2.2.1.1. Formacion Bruta de Capital Fijos	2,161,440.00	2,301,440.00	161,363.96	7.01
2.2.1.1.3. Maquinaria, equipo y otros bienes muebles	2,161,440.00	2,301,440.00	161,363.96	7.01

Unidad Ejecutora: 101

<b>Balance en Cuenta Corriente:</b>	<b>-36,595,367.00</b>	<b>-36,846,355.00</b>	<b>-34,006,940.04</b>	<b>92.29</b>
<b>Balance Presupuestal:</b>	<b>-38,756,807.00</b>	<b>-39,147,795.00</b>	<b>-34,168,304.00</b>	<b>87.28</b>

**Sistema de Contabilidad Integrada Gubernamental**  
**Informes de Gestion y Rendicion de Cuentas - IGRC05**

**Resultados Economicos y Financieros**

DEL MES DE ENERO AL MES DE DICIEMBRE

Entidad Institucional = 11130008

Expresado en Quetzales

PAGINA : 2 DE 78

FECHA : 05/01/2018

HORA : 11:17.30

REPORTE: R00820875.rpt

EJERCICIO: 2017

ENTIDAD: 1113-0008-102 DIRECCION DE INFORMATICA

DESCRIPCION	APROBADO	VIGENTE	DEVENGADO	PORCENTAJE DE EJECUCION
<b>2. GASTOS</b>	<b>30,980,971.00</b>	<b>39,115,508.00</b>	<b>27,548,455.68</b>	<b>70.43</b>
2.1. Gastos Corrientes	17,001,871.00	24,706,294.00	20,865,722.83	84.46
2.1.1. Gastos de Consumo	11,358,387.00	11,780,557.00	11,071,769.90	93.98
2.1.1.1. Remuneraciones	8,659,344.00	8,384,622.00	8,384,556.89	100.00
2.1.1.1.1. Sueldos y salarios	7,435,378.00	7,237,425.00	7,237,391.82	100.00
2.1.1.1.4. Otras prestaciones relacionadas con salarios	1,223,966.00	1,147,197.00	1,147,165.07	100.00
2.1.1.2. Bienes y servicios	2,698,043.00	3,394,935.00	2,686,958.11	79.15
2.1.1.2.1. Servicios no personales	2,215,793.00	2,960,462.00	2,494,826.71	84.27
2.1.1.2.2. Materiales y suministros	482,250.00	434,473.00	192,131.40	44.22
2.1.1.3. Impuestos indirectos	1,000.00	1,000.00	254.90	25.49
2.1.3. Rentas de la Propiedad	5,643,484.00	12,925,737.00	9,793,952.93	75.77
2.1.3.3. Derechos sobre Bienes Intangibles	5,643,484.00	12,925,737.00	9,793,952.93	75.77
2.2. Gastos de Capital	13,979,100.00	14,409,214.00	6,682,732.85	46.38
2.2.1. Inversion Real Directa	13,979,100.00	14,409,214.00	6,682,732.85	46.38
2.2.1.1. Formacion Bruta de Capital Fijo	13,979,100.00	14,409,214.00	6,682,732.85	46.38
2.2.1.1.3. Maquinaria, equipo y otros bienes muebles	13,979,100.00	14,409,214.00	6,682,732.85	46.38

Unidad Ejecutora: 102

<b>Balance en Cuenta Corriente:</b>	<b>-17,001,871.00</b>	<b>-24,706,294.00</b>	<b>-20,865,722.83</b>	<b>84.46</b>
<b>Balance Presupuestal:</b>	<b>-30,980,971.00</b>	<b>-39,115,508.00</b>	<b>-27,548,455.68</b>	<b>70.43</b>

**Sistema de Contabilidad Integrada Gubernamental  
Informes de Gestion y Rendicion de Cuentas - IGRC05**

**Resultados Economicos y Financieros**

DEL MES DE ENERO AL MES DE DICIEMBRE

Entidad Institucional = 11130008

Expresado en Quetzales

PAGINA : 3 DE 78

FECHA : 05/01/2018

HORA : 11:17.30

REPORTE: R00820875.rpt

EJERCICIO: 2017

ENTIDAD: 1113-0008-103 DIRECCION DE RECURSOS HUMANOS

DESCRIPCION	APROBADO	VIGENTE	DEVENGADO	PORCENTAJE DE EJECUCION
<b>2. GASTOS</b>	<b>109,458,072.00</b>	<b>70,631,417.00</b>	<b>69,513,021.16</b>	<b>98.42</b>
2.1. Gastos Corrientes	109,446,572.00	70,610,156.00	69,493,511.16	98.42
2.1.1. Gastos de Consumo	52,793,530.00	43,353,630.00	43,269,613.96	99.81
2.1.1.1. Remuneraciones	43,504,403.00	39,770,833.00	39,761,804.37	99.98
2.1.1.1.1. Sueldos y salarios	18,045,073.00	17,711,458.00	17,702,507.20	99.95
2.1.1.1.4. Otras prestaciones relacionadas con salarios	25,459,330.00	22,059,375.00	22,059,297.17	100.00
2.1.1.2. Bienes y servicios	9,287,785.00	3,581,455.00	3,507,028.59	97.92
2.1.1.2.1. Servicios no personales	8,905,465.00	3,213,996.00	3,168,640.42	98.59
2.1.1.2.2. Materiales y suministros	382,320.00	367,459.00	338,388.17	92.09
2.1.1.3. Impuestos Indirectos	1,342.00	1,342.00	781.00	58.20
2.1.3. Rentas de la Propiedad	11,000.00	10,000.00	10,000.00	100.00
2.1.3.3. Derechos sobre Bienes Intangibles	11,000.00	10,000.00	10,000.00	100.00
2.1.7. Transferencias Corrientes	56,642,042.00	27,246,526.00	26,213,897.20	96.21
2.1.7.1. Al Sector Privado	56,642,042.00	27,246,526.00	26,213,897.20	96.21
2.1.7.1.1. Directas a personas	56,642,042.00	27,246,526.00	26,213,897.20	96.21
2.2. Gastos de Capital	11,500.00	21,261.00	19,510.00	91.76
2.2.1. Inversion Real Directa	11,500.00	21,261.00	19,510.00	91.76
2.2.1.1. Formacion Bruta de Capital Fijo	11,500.00	21,261.00	19,510.00	91.76
2.2.1.1.3. Maquinaria, equipo y otros bienes muebles	11,500.00	21,261.00	19,510.00	91.76

Unidad Ejecutora: 103

<b>Balance en Cuenta Corriente:</b>	<b>-109,446,572.00</b>	<b>-70,610,156.00</b>	<b>-69,493,511.16</b>	<b>98.42</b>
<b>Balance Presupuestal:</b>	<b>-109,458,072.00</b>	<b>-70,631,417.00</b>	<b>-69,513,021.16</b>	<b>98.42</b>



**Sistema de Contabilidad Integrada Gubernamental  
Informes de Gestion y Rendicion de Cuentas - IGRC05**

**Resultados Economicos y Financieros**

DEL MES DE ENERO AL MES DE DICIEMBRE

Entidad Institucional = 11130008

Expresado en Quetzales

PAGINA : 4 DE 78

FECHA : 05/01/2018

HORA : 11:17.30

REPORTE: R00820875.rpt

EJERCICIO: 2017

ENTIDAD: 1113-0008-105 DIRECCION DE PLANIFICACION EDUCATIVA

DESCRIPCION	APROBADO	VIGENTE	DEVENGADO	PORCENTAJE DE EJECUCION
<b>2. GASTOS</b>	<b>348,162,076.00</b>	<b>189,416,934.00</b>	<b>47,546,726.34</b>	<b>25.10</b>
2.1. Gastos Corrientes	293,162,076.00	158,314,420.00	46,908,190.34	29.63
2.1.1. Gastos de Consumo	214,211,500.00	113,830,966.00	23,269,584.88	20.44
2.1.1.1. Remuneraciones	7,586,962.00	10,790,621.00	10,392,903.51	96.31
2.1.1.1.1. Sueldos y salarios	6,514,152.00	9,737,318.00	9,339,631.88	95.92
2.1.1.1.4. Otras prestaciones relacionadas con salarios	1,072,810.00	1,053,303.00	1,053,271.63	100.00
2.1.1.2. Bienes y servicios	206,614,538.00	103,030,345.00	12,876,329.37	12.50
2.1.1.2.1. Servicios no personales	206,373,919.00	102,771,849.00	12,715,840.14	12.37
2.1.1.2.2. Materiales y suministros	240,619.00	258,496.00	160,489.23	62.09
2.1.1.3. Impuestos Indirectos	10,000.00	10,000.00	352.00	3.52
2.1.3. Rentas de la Propiedad	70,000.00	34,000.00	3,559.50	10.47
2.1.3.3. Derechos sobre Bienes Intangibles	70,000.00	34,000.00	3,559.50	10.47
2.1.7. Transferencias Corrientes	78,880,576.00	44,449,454.00	23,635,045.96	53.17
2.1.7.1. Al Sector Privado	78,880,576.00	44,449,454.00	23,635,045.96	53.17
2.1.7.1.2. A entidades sin fines de lucro	78,880,576.00	44,449,454.00	23,635,045.96	53.17
<b>2.2. Gastos de Capital</b>	<b>55,000,000.00</b>	<b>31,102,514.00</b>	<b>638,536.00</b>	<b>2.05</b>
2.2.1. Inversion Real Directa	55,000,000.00	31,102,514.00	638,536.00	2.05
2.2.1.1. Formacion Bruta de Capital Fijo	55,000,000.00	31,102,514.00	638,536.00	2.05
2.2.1.1.3. Maquinaria, equipo y otros bienes muebles	40,000,000.00	16,102,514.00	638,536.00	3.97
2.2.1.1.5. Constr. de bienes nac. de uso no comun	15,000,000.00	15,000,000.00	0.00	0.00

Unidad Ejecutora: 105

<b>Balance en Cuenta Corriente:</b>	<b>-293,162,076.00</b>	<b>-158,314,420.00</b>	<b>-46,908,190.34</b>	<b>29.63</b>
<b>Balance Presupuestal:</b>	<b>-348,162,076.00</b>	<b>-189,416,934.00</b>	<b>-47,546,726.34</b>	<b>25.10</b>

**Sistema de Contabilidad Integrada Gubernamental  
Informes de Gestion y Rendicion de Cuentas - IGRC05**

**Resultados Economicos y Financieros**

DEL MES DE ENERO AL MES DE DICIEMBRE

Entidad Institucional = 11130008

Expresado en Quetzales

PAGINA : 5 DE 78

FECHA : 05/01/2018

HORA : 11:17.30

REPORTE: R00820875.rpt

EJERCICIO: 2017

ENTIDAD: 1113-0008-108 DIRECCION GENERAL DE EDUCACION BILINGUE INTERCULTURAL

DESCRIPCION	APROBADO	VIGENTE	DEVENGADO	PORCENTAJE DE EJECUCION
<b>2. GASTOS</b>	<b>111,425,909.00</b>	<b>112,139,243.00</b>	<b>37,425,278.96</b>	<b>33.37</b>
2.1. Gastos Corrientes	110,859,614.00	111,234,738.00	37,256,089.76	33.49
2.1.1. Gastos de Consumo	110,859,614.00	111,234,738.00	37,256,089.76	33.49
2.1.1.1. Remuneraciones	8,653,759.00	8,754,993.00	8,754,917.71	100.00
2.1.1.1.1. Sueldos y salarios	7,430,601.00	7,510,843.00	7,510,810.56	100.00
2.1.1.1.4. Otras prestaciones relacionadas con salarios	1,223,158.00	1,244,150.00	1,244,107.15	100.00
2.1.1.2. Bienes y servicios	102,203,855.00	102,477,745.00	28,499,192.35	27.81
2.1.1.2.1. Servicios no personales	101,817,001.00	100,715,271.00	27,768,571.06	27.57
2.1.1.2.2. Materiales y suministros	386,854.00	1,762,474.00	730,621.29	41.45
2.1.1.3. Impuestos Indirectos	2,000.00	2,000.00	1,979.70	98.99
2.2. Gastos de Capital	566,295.00	904,505.00	169,189.20	18.71
2.2.1. Inversion Real Directa	566,295.00	904,505.00	169,189.20	18.71
2.2.1.1. Formacion Bruta de Capital Fijo	566,295.00	904,505.00	169,189.20	18.71
2.2.1.1.3. Maquinaria, equipo y otros bienes muebles	566,295.00	904,505.00	169,189.20	18.71

Unidad Ejecutora: 108

<b>Balance en Cuenta Corriente:</b>	<b>-110,859,614.00</b>	<b>-111,234,738.00</b>	<b>-37,256,089.76</b>	<b>33.49</b>
<b>Balance Presupuestal:</b>	<b>-111,425,909.00</b>	<b>-112,139,243.00</b>	<b>-37,425,278.96</b>	<b>33.37</b>

**Sistema de Contabilidad Integrada Gubernamental  
Informes de Gestion y Rendicion de Cuentas - IGRC05**

**Resultados Economicos y Financieros**

DEL MES DE ENERO AL MES DE DICIEMBRE

Entidad Institucional = 11130008

Expresado en Quetzales

PAGINA : 6 DE 78

FECHA : 05/01/2018

HORA : 11:17.30

REPORTE: R00820875.rpt

EJERCICIO: 2017

ENTIDAD: 1113-0008-109 DIRECCION GENERAL DE EDUCACION FISICA

DESCRIPCION	APROBADO	VIGENTE	DEVENGADO	PORCENTAJE DE EJECUCION
<b>2. GASTOS</b>	<b>361,928,010.00</b>	<b>356,241,519.00</b>	<b>158,153,393.64</b>	<b>44.39</b>
2.1. Gastos Corrientes	354,013,781.00	346,317,396.00	157,955,074.12	45.61
2.1.1. Gastos de Consumo	351,474,971.00	343,832,586.00	155,619,764.12	45.26
2.1.1.1. Remuneraciones	133,047,010.00	127,360,519.00	127,347,994.00	99.99
2.1.1.1.1. Sueldos y salarios	114,121,354.00	109,792,057.00	109,784,228.64	99.99
2.1.1.1.4. Otras prestaciones relacionadas con salarios	18,925,656.00	17,568,462.00	17,563,765.36	99.97
2.1.1.2. Bienes y servicios	218,227,961.00	216,383,067.00	28,261,397.12	13.06
2.1.1.2.1. Servicios no personales	108,573,854.00	109,526,156.00	22,353,149.20	20.41
2.1.1.2.2. Materiales y suministros	109,654,107.00	106,856,911.00	5,908,247.92	5.53
2.1.1.3. Impuestos indirectos	200,000.00	89,000.00	10,373.00	11.66
2.1.3. Rentas de la Propiedad	250,000.00	196,000.00	46,500.00	23.72
2.1.3.3. Derechos sobre Bienes Intangibles	250,000.00	196,000.00	46,500.00	23.72
2.1.7. Transferencias Corrientes	2,288,810.00	2,288,810.00	2,288,810.00	100.00
2.1.7.2. Al Sector Publico	2,288,810.00	2,288,810.00	2,288,810.00	100.00
2.1.7.2.1. Al Sector Publico No Empresarial	2,288,810.00	2,288,810.00	2,288,810.00	100.00
2.1.7.2.1.1. A la Administracion Central	2,288,810.00	2,288,810.00	2,288,810.00	100.00
2.2. Gastos de Capital	7,914,229.00	9,924,123.00	198,319.52	2.00
2.2.1. Inversion Real Directa	7,914,229.00	9,924,123.00	198,319.52	2.00
2.2.1.1. Formacion Bruta de Capital Fijo	7,914,229.00	9,924,123.00	198,319.52	2.00
2.2.1.1.3. Maquinaria, equipo y otros bienes muebles	7,914,229.00	9,924,123.00	198,319.52	2.00

Unidad Ejecutora: 109

<b>Balance en Cuenta Corriente:</b>	<b>-354,013,781.00</b>	<b>-346,317,396.00</b>	<b>-157,955,074.12</b>	<b>45.61</b>
<b>Balance Presupuestal:</b>	<b>-361,928,010.00</b>	<b>-356,241,519.00</b>	<b>-158,153,393.64</b>	<b>44.39</b>

**Sistema de Contabilidad Integrada Gubernamental  
Informes de Gestion y Rendicion de Cuentas - IGRC05**

**Resultados Economicos y Financieros**

DEL MES DE ENERO AL MES DE DICIEMBRE

Entidad Institucional = 11130008

Expresado en Quetzales

PAGINA : 7 DE 78

FECHA : 05/01/2018

HORA : 11:17.30

REPORTE: R00820875.rpt

EJERCICIO: 2017

ENTIDAD: 1113-0008-110 DIRECCION GENERAL DE EDUCACION EXTRAESCOLAR

DESCRIPCION	APROBADO	VIGENTE	DEVENGADO	PORCENTAJE DE EJECUCION
<b>2. GASTOS</b>	<b>38,304,971.00</b>	<b>36,672,402.00</b>	<b>7,295,458.84</b>	<b>19.89</b>
2.1. Gastos Corrientes	35,893,671.00	34,261,102.00	7,252,878.84	21.17
2.1.1. Gastos de Consumo	35,423,071.00	33,790,502.00	7,142,898.09	21.14
2.1.1.1. Remuneraciones	4,517,043.00	4,264,667.00	4,264,583.76	100.00
2.1.1.1.1. Sueldos y salarios	3,878,171.00	3,632,541.00	3,632,508.76	100.00
2.1.1.1.4. Otras prestaciones relacionadas con salarios	638,872.00	632,126.00	632,075.00	99.99
2.1.1.2. Bienes y servicios	30,901,028.00	29,520,835.00	2,877,192.33	9.75
2.1.1.2.1. Servicios no personales	20,213,628.00	19,438,435.00	2,536,919.60	13.05
2.1.1.2.2. Materiales y suministros	10,687,400.00	10,082,400.00	340,272.73	3.37
2.1.1.3. Impuestos indirectos	5,000.00	5,000.00	1,122.00	22.44
2.1.3. Rentas de la Propiedad	470,600.00	470,600.00	109,980.75	23.37
2.1.3.3. Derechos sobre Bienes Intangibles	470,600.00	470,600.00	109,980.75	23.37
2.2. Gastos de Capital	2,411,300.00	2,411,300.00	42,580.00	1.77
2.2.1. Inversion Real Directa	2,411,300.00	2,411,300.00	42,580.00	1.77
2.2.1.1. Formacion Bruta de Capital Fijo	2,411,300.00	2,411,300.00	42,580.00	1.77
2.2.1.1.3. Maquinaria, equipo y otros bienes muebles	2,411,300.00	2,411,300.00	42,580.00	1.77

Unidad Ejecutora: 110

<b>Balance en Cuenta Corriente:</b>	<b>-35,893,671.00</b>	<b>-34,261,102.00</b>	<b>-7,252,878.84</b>	<b>21.17</b>
<b>Balance Presupuestal:</b>	<b>-38,304,971.00</b>	<b>-36,672,402.00</b>	<b>-7,295,458.84</b>	<b>19.89</b>

**Sistema de Contabilidad Integrada Gubernamental  
Informes de Gestion y Rendicion de Cuentas - IGRC05**

**Resultados Economicos y Financieros**

DEL MES DE ENERO AL MES DE DICIEMBRE

Entidad Institucional = 11130008

Expresado en Quetzales

PAGINA : 8 DE 78

FECHA : 05/01/2018

HORA : 11:17.30

REPORTE: R00820875.rpt

EJERCICIO: 2017

ENTIDAD: 1113-0008-112 DIRECCION DE COOPERACION NACIONAL E INTERNACIONAL

DESCRIPCION	APROBADO	VIGENTE	DEVENGADO	PORCENTAJE DE EJECUCION
<b>2. GASTOS</b>	<b>4,006,206.00</b>	<b>3,716,192.00</b>	<b>3,344,593.20</b>	<b>90.00</b>
2.1. Gastos Corrientes	3,969,189.00	3,679,175.00	3,309,251.20	89.95
2.1.1. Gastos de Consumo	2,316,847.00	2,026,833.00	2,007,399.19	99.04
2.1.1.1. Remuneraciones	2,265,394.00	1,975,380.00	1,975,305.08	100.00
2.1.1.1.1. Sueldos y salarios	1,944,850.00	1,711,800.00	1,711,756.88	100.00
2.1.1.1.4. Otras prestaciones relacionadas con salarios	320,544.00	263,580.00	263,548.20	99.99
2.1.1.2. Bienes y servicios	51,453.00	51,453.00	32,094.11	62.38
2.1.1.2.1. Servicios no personales	26,670.00	26,670.00	9,711.75	36.41
2.1.1.2.2. Materiales y suministros	24,783.00	24,783.00	22,382.36	90.31
2.1.7. Transferencias Corrientes	1,652,342.00	1,652,342.00	1,301,852.01	78.79
2.1.7.3. Al Sector Externo	1,652,342.00	1,652,342.00	1,301,852.01	78.79
2.1.7.3.2. A organismos e instituciones internacionales	1,350,784.00	1,350,784.00	1,018,317.54	75.39
2.1.7.3.3. A organismos regionales	301,558.00	301,558.00	283,534.47	94.02
2.2. Gastos de Capital	37,017.00	37,017.00	35,342.00	95.48
2.2.1. Inversion Real Directa	37,017.00	37,017.00	35,342.00	95.48
2.2.1.1. Formacion Bruta de Capital Fijo	37,017.00	37,017.00	35,342.00	95.48
2.2.1.1.3. Maquinaria, equipo y otros bienes muebles	37,017.00	37,017.00	35,342.00	95.48

Unidad Ejecutora: 112

<b>Balance en Cuenta Corriente:</b>	<b>-3,969,189.00</b>	<b>-3,679,175.00</b>	<b>-3,309,251.20</b>	<b>89.95</b>
<b>Balance Presupuestal:</b>	<b>-4,006,206.00</b>	<b>-3,716,192.00</b>	<b>-3,344,593.20</b>	<b>90.00</b>

**Sistema de Contabilidad Integrada Gubernamental  
Informes de Gestion y Rendicion de Cuentas - IGRC05**

**Resultados Economicos y Financieros**

DEL MES DE ENERO AL MES DE DICIEMBRE

Entidad Institucional = 11130008

Expresado en Quetzales

PAGINA : 9 DE 78

FECHA : 05/01/2018

HORA : 11:17.30

REPORTE: R00820875.rpt

EJERCICIO: 2017

ENTIDAD: 1113-0008-115 DIRECCION DE AUDITORIA INTERNA

DESCRIPCION	APROBADO	VIGENTE	DEVENGADO	PORCENTAJE DE EJECUCION
<b>2. GASTOS</b>	<b>7,450,295.00</b>	<b>7,320,798.00</b>	<b>7,263,827.39</b>	<b>99.22</b>
2.1. Gastos Corrientes	7,450,295.00	7,247,298.00	7,191,392.39	99.23
2.1.1. Gastos de Consumo	7,445,295.00	7,242,298.00	7,186,892.39	99.23
2.1.1.1. Remuneraciones	7,079,220.00	6,870,323.00	6,870,238.87	100.00
2.1.1.1.1. Sueldos y salarios	6,077,936.00	5,895,652.00	5,895,599.15	100.00
2.1.1.1.4. Otras prestaciones relacionadas con salarios	1,001,284.00	974,671.00	974,639.72	100.00
2.1.1.2. Bienes y servicios	364,075.00	369,975.00	316,653.52	85.59
2.1.1.2.1. Servicios no personales	220,000.00	199,500.00	181,605.34	91.03
2.1.1.2.2. Materiales y suministros	144,075.00	170,475.00	135,048.18	79.22
2.1.1.3. Impuestos Indirectos	2,000.00	2,000.00	0.00	0.00
2.1.3. Rentas de la Propiedad	5,000.00	5,000.00	4,500.00	90.00
2.1.3.3. Derechos sobre Bienes Intangibles	5,000.00	5,000.00	4,500.00	90.00
2.2. Gastos de Capital	0.00	73,500.00	72,435.00	98.55
2.2.1. Inversion Real Directa	0.00	73,500.00	72,435.00	98.55
2.2.1.1. Formacion Bruta de Capital Fijo	0.00	73,500.00	72,435.00	98.55
2.2.1.1.3. Maquinaria, equipo y otros bienes muebles	0.00	73,500.00	72,435.00	98.55

Unidad Ejecutora: 115

<b>Balance en Cuenta Corriente:</b>	<b>-7,450,295.00</b>	<b>-7,247,298.00</b>	<b>-7,191,392.39</b>	<b>99.23</b>
<b>Balance Presupuestal:</b>	<b>-7,450,295.00</b>	<b>-7,320,798.00</b>	<b>-7,263,827.39</b>	<b>99.22</b>

**Sistema de Contabilidad Integrada Gubernamental**  
**Informes de Gestion y Rendicion de Cuentas - IGRC05**

**Resultados Economicos y Financieros**  
**DEL MES DE ENERO AL MES DE DICIEMBRE**  
 Entidad Institucional = 11130008  
 Expresado en Quetzales

PAGINA : 10 DE 78  
 FECHA : 05/01/2018  
 HORA : 11:17.30  
 REPORTE: R00820875.rpt

EJERCICIO: 2017

ENTIDAD: 1113-0008-116 DIRECCION DE ASESORIA JURIDICA

DESCRIPCION	APROBADO	VIGENTE	DEVENGADO	PORCENTAJE DE EJECUCION
<b>2. GASTOS</b>	<b>2,304,316.00</b>	<b>1,998,280.00</b>	<b>1,968,434.98</b>	<b>98.51</b>
2.1 Gastos Corrientes	2,297,216.00	1,967,265.00	1,938,470.78	98.54
2.1.1 Gastos de Consumo	2,275,816.00	1,963,765.00	1,934,970.78	98.53
2.1.1.1 Remuneraciones	2,219,956.00	1,913,920.00	1,888,230.05	98.66
2.1.1.1.1 Sueldos y salarios	1,906,104.00	1,637,145.00	1,611,486.25	98.43
2.1.1.1.4 Otras prestaciones relacionadas con salarios	313,852.00	276,775.00	276,743.80	99.99
2.1.1.2 Bienes y servicios	55,860.00	49,845.00	46,740.73	93.77
2.1.1.2.1 Servicios no personales	11,200.00	6,400.00	3,875.00	60.55
2.1.1.2.2 Materiales y suministros	44,660.00	43,445.00	42,865.73	98.67
2.1.3 Rentas de la Propiedad	4,000.00	3,500.00	3,500.00	100.00
2.1.3.3 Derechos sobre Bienes Intangibles	4,000.00	3,500.00	3,500.00	100.00
2.1.7 Transferencias Corrientes	17,400.00	0.00	0.00	0.00
2.1.7.1 Al Sector Privado	17,400.00	0.00	0.00	0.00
2.1.7.1.1 Directas a personas	17,400.00	0.00	0.00	0.00
2.2 Gastos de Capital	7,100.00	31,015.00	29,964.20	96.61
2.2.1 Inversion Real Directa	7,100.00	31,015.00	29,964.20	96.61
2.2.1.1 Formacion Bruta de Capital Fijo	7,100.00	31,015.00	29,964.20	96.61
2.2.1.1.3 Maquinaria, equipo y otros bienes muebles	7,100.00	31,015.00	29,964.20	96.61

Unidad Ejecutora: 116

<b>Balance en Cuenta Corriente:</b>	<b>-2,297,216.00</b>	<b>-1,967,265.00</b>	<b>-1,938,470.78</b>	<b>98.54</b>
<b>Balance Presupuestal:</b>	<b>-2,304,316.00</b>	<b>-1,998,280.00</b>	<b>-1,968,434.98</b>	<b>98.51</b>

**Sistema de Contabilidad Integrada Gubernamental  
Informes de Gestion y Rendicion de Cuentas - IGRC05**

**Resultados Economicos y Financieros**

DEL MES DE ENERO AL MES DE DICIEMBRE

Entidad Institucional = 11130008

Expresado en Quetzales

PAGINA : 11 DE 78

FECHA : 05/01/2018

HORA : 11:17.30

REPORTE: R00820875.rpt

EJERCICIO: 2017

ENTIDAD: 1113-0008-117 DIRECCION DE COMUNICACION SOCIAL

DESCRIPCION	APROBADO	VIGENTE	DEVENGADO	PORCENTAJE DE EJECUCION
<b>2. GASTOS</b>	<b>2,159,995.00</b>	<b>2,183,983.00</b>	<b>1,953,712.74</b>	<b>89.46</b>
2.1. Gastos Corrientes:	2,104,995.00	2,018,983.00	1,806,511.04	89.48
2.1.1. Gastos de Consumo	2,074,995.00	1,988,983.00	1,806,511.04	90.83
2.1.1.1. Remuneraciones	1,573,676.00	1,605,664.00	1,601,641.73	99.75
2.1.1.1.1. Sueldos y salarios	1,350,918.00	1,382,906.00	1,378,890.81	99.71
2.1.1.1.4. Otras prestaciones relacionadas con salarios	222,758.00	222,758.00	222,750.92	100.00
2.1.1.2. Bienes y servicios	501,319.00	383,319.00	204,869.31	53.45
2.1.1.2.1. Servicios no personales	348,419.00	250,419.00	144,985.09	57.90
2.1.1.2.2. Materiales y suministros	152,900.00	132,900.00	59,884.22	45.06
2.1.3. Rentas de la Propiedad	30,000.00	30,000.00	0.00	0.00
2.1.3.3. Derechos sobre Bienes Intangibles	30,000.00	30,000.00	0.00	0.00
2.2. Gastos de Capital	55,000.00	165,000.00	147,201.70	89.21
2.2.1. Inversion Real Directa	55,000.00	165,000.00	147,201.70	89.21
2.2.1.1. Formacion Bruta de Capital Fijo	55,000.00	165,000.00	147,201.70	89.21
2.2.1.1.3. Maquinaria, equipo y otros bienes muebles	55,000.00	165,000.00	147,201.70	89.21

Unidad Ejecutora: 117

<b>Balance en Cuenta Corriente:</b>	<b>-2,104,995.00</b>	<b>-2,018,983.00</b>	<b>-1,806,511.04</b>	<b>89.48</b>
<b>Balance Presupuestal:</b>	<b>-2,159,995.00</b>	<b>-2,183,983.00</b>	<b>-1,953,712.74</b>	<b>89.46</b>



**Sistema de Contabilidad Integrada Gubernamental  
Informes de Gestion y Rendicion de Cuentas - IGRC05**

**Resultados Economicos y Financieros**  
DEL MES DE ENERO AL MES DE DICIEMBRE  
Entidad Institucional = 11130008  
Expresado en Quetzales

PAGINA : 12 DE 78  
FECHA : 05/01/2018  
HORA : 11:17.30  
REPORTE: R00820875.rpt

EJERCICIO: 2017

ENTIDAD: 1113-0008-118 DIRECCION DE ADQUISICIONES Y CONTRATACIONES

DESCRIPCION	APROBADO	VIGENTE	DEVENGADO	PORCENTAJE DE EJECUCION
<b>2. GASTOS</b>	<b>3,436,434.00</b>	<b>3,432,026.00</b>	<b>3,420,906.03</b>	<b>99.68</b>
2.1. Gastos Corrientes	3,409,634.00	3,396,876.00	3,390,810.03	99.82
2.1.1. Gastos de Consumo	3,408,434.00	3,395,676.00	3,389,610.03	99.82
2.1.1.1. Remuneraciones	3,329,389.00	3,324,981.00	3,324,939.11	100.00
2.1.1.1.1. Sueldos y salarios	2,858,275.00	2,865,899.00	2,865,878.43	100.00
2.1.1.1.4. Otras prestaciones relacionadas con salarios	471,114.00	459,082.00	459,060.68	100.00
2.1.1.2. Bienes y servicios	79,045.00	70,395.00	64,395.92	91.48
2.1.1.2.1. Servicios no personales	22,615.00	16,434.00	12,328.00	75.02
2.1.1.2.2. Materiales y suministros	56,430.00	53,961.00	52,067.92	96.49
2.1.1.3. Impuestos Indirectos	0.00	300.00	275.00	91.67
2.1.3. Rentas de la Propiedad	1,200.00	1,200.00	1,200.00	100.00
2.1.3.3. Derechos sobre Bienes Intangibles	1,200.00	1,200.00	1,200.00	100.00
2.2. Gastos de Capital	26,800.00	35,150.00	30,096.00	85.62
2.2.1. Inversion Real Directa	26,800.00	35,150.00	30,096.00	85.62
2.2.1.1. Formacion Bruta de Capital Fijo	26,800.00	35,150.00	30,096.00	85.62
2.2.1.1.3. Maquinaria, equipo y otros bienes muebles	26,800.00	35,150.00	30,096.00	85.62

Unidad Ejecutora: 118

<b>Balance en Cuenta Corriente:</b>	<b>-3,409,634.00</b>	<b>-3,396,876.00</b>	<b>-3,390,810.03</b>	<b>99.82</b>
<b>Balance Presupuestal:</b>	<b>-3,436,434.00</b>	<b>-3,432,026.00</b>	<b>-3,420,906.03</b>	<b>99.68</b>

**Sistema de Contabilidad Integrada Gubernamental  
Informes de Gestion y Rendicion de Cuentas - IGRC05**

**Resultados Economicos y Financieros**  
DEL MES DE ENERO AL MES DE DICIEMBRE  
Entidad Institucional = 11130008  
Expresado en Quetzales

PAGINA : 13 DE 78  
FECHA : 05/01/2018  
HORA : 11:17.30  
REPORTE: R00820875.rpt

EJERCICIO: 2017

ENTIDAD: 1113-0008-120 DIRECCION GENERAL DE EVALUACION E INVESTIGACION EDUCATIVA

DESCRIPCION	APROBADO	VIGENTE	DEVENGADO	PORCENTAJE DE EJECUCION
<b>2. GASTOS</b>	<b>18,587,938.00</b>	<b>17,601,243.00</b>	<b>13,338,169.45</b>	<b>75.78</b>
2.1 Gastos Corrientes	18,408,438.00	17,421,743.00	13,166,513.70	75.58
2.1.1 Gastos de Consumo	18,108,438.00	17,121,743.00	13,078,678.70	76.39
2.1.1.1 Remuneraciones	8,629,995.00	8,178,300.00	8,114,301.38	99.22
2.1.1.1.1 Sueldos y salarios	7,413,317.00	7,028,689.00	6,964,721.40	99.09
2.1.1.1.4 Otras prestaciones relacionadas con salarios	1,216,678.00	1,149,611.00	1,149,579.98	100.00
2.1.1.2 Bienes y servicios	9,475,443.00	8,940,443.00	4,961,869.32	55.50
2.1.1.2.1 Servicios no personales	8,795,815.00	8,260,815.00	4,680,686.21	56.66
2.1.1.2.2 Materiales y suministros	679,628.00	679,628.00	281,183.11	41.37
2.1.1.3 Impuestos Indirectos	3,000.00	3,000.00	2,508.00	83.60
2.1.3 Rentas de la Propiedad	300,000.00	300,000.00	87,835.00	29.28
2.1.3.3 Derechos sobre Bienes Intangibles	300,000.00	300,000.00	87,835.00	29.28
2.2 Gastos de Capital	179,500.00	179,500.00	171,655.75	95.63
2.2.1 Inversion Real Directa	179,500.00	179,500.00	171,655.75	95.63
2.2.1.1 Formacion Bruta de Capital Fijo	179,500.00	179,500.00	171,655.75	95.63
2.2.1.1.3 Maquinaria, equipo y otros bienes muebles	179,500.00	179,500.00	171,655.75	95.63

Unidad Ejecutora: 120

<b>Balance en Cuenta Corriente:</b>	<b>-18,408,438.00</b>	<b>-17,421,743.00</b>	<b>-13,166,513.70</b>	<b>75.58</b>
<b>Balance Presupuestal:</b>	<b>-18,587,938.00</b>	<b>-17,601,243.00</b>	<b>-13,338,169.45</b>	<b>75.78</b>

**Sistema de Contabilidad Integrada Gubernamental  
Informes de Gestion y Rendicion de Cuentas - IGRC05**

**Resultados Economicos y Financieros**

DEL MES DE ENERO AL MES DE DICIEMBRE

Entidad Institucional = 11130008

Expresado en Quetzales

PAGINA : 14 DE 78

FECHA : 05/01/2018

HORA : 11:17.30

REPORTE: R00820875.rpt

EJERCICIO: 2017

ENTIDAD: 1113-0008-121 DIRECCIÓN GENERAL DE ACREDITACIÓN Y CERTIFICACIÓN

DESCRIPCION	APROBADO	VIGENTE	DEVENGADO	PORCENTAJE DE EJECUCION
<b>2. GASTOS</b>	<b>6,043,901.00</b>	<b>5,972,920.00</b>	<b>5,734,177.51</b>	<b>96.00</b>
2.1 Gastos Corrientes	6,043,901.00	5,972,920.00	5,734,177.51	96.00
2.1.1 Gastos de Consumo	6,043,901.00	5,972,920.00	5,734,177.51	96.00
2.1.1.1 Remuneraciones	5,193,901.00	5,122,920.00	5,122,844.70	100.00
2.1.1.1.1 Sueldos y salarios	4,459,879.00	4,435,276.00	4,435,232.37	100.00
2.1.1.1.4 Otras prestaciones relacionadas con salarios	734,022.00	687,644.00	687,612.33	100.00
2.1.1.2 Bienes y servicios	849,000.00	849,000.00	610,739.91	71.94
2.1.1.2.1 Servicios no personales	653,505.00	653,505.00	510,343.25	78.09
2.1.1.2.2 Materiales y suministros	195,495.00	195,495.00	100,396.66	51.36
2.1.1.3 Impuestos Indirectos	1,000.00	1,000.00	592.90	59.29
2.2 Gastos de Capital	0.00	0.00	0.00	0.00
2.2.1 Inversion Real Directa	0.00	0.00	0.00	0.00
2.2.1.1 Formacion Bruta de Capital Fijo	0.00	0.00	0.00	0.00
2.2.1.1.3 Maquinaria, equipo y otros bienes muebles	0.00	0.00	0.00	0.00

Unidad Ejecutora: 121

<b>Balance en Cuenta Corriente:</b>	<b>-6,043,901.00</b>	<b>-5,972,920.00</b>	<b>-5,734,177.51</b>	<b>96.00</b>
<b>Balance Presupuestal:</b>	<b>-6,043,901.00</b>	<b>-5,972,920.00</b>	<b>-5,734,177.51</b>	<b>96.00</b>

**Sistema de Contabilidad Integrada Gubernamental  
Informes de Gestion y Rendicion de Cuentas - IGRC05**

**Resultados Economicos y Financieros**

DEL MES DE ENERO AL MES DE DICIEMBRE

Entidad Institucional = 11130008

Expresado en Quetzales

PAGINA : 15 DE 78

FECHA : 05/01/2018

HORA : 11:17.30

REPORTE: R00820875.rpt

EJERCICIO: 2017

ENTIDAD: 1113-0008-122 DIRECCIÓN DE DESARROLLO Y FORTALECIMIENTO INSTITUCIONAL

DESCRIPCION	APROBADO	VIGENTE	DEVENGADO	PORCENTAJE DE EJECUCION
<b>2: GASTOS</b>	<b>1,941,971.00</b>	<b>1,712,752.00</b>	<b>1,671,692.27</b>	<b>97.60</b>
2.1. Gastos Corrientes	1,917,971.00	1,666,752.00	1,628,772.27	97.72
2.1.1. Gastos de Consumo	1,917,971.00	1,666,752.00	1,628,772.27	97.72
2.1.1.1. Remuneraciones	1,832,921.00	1,603,702.00	1,603,640.25	100.00
2.1.1.1.1. Sueldos y salarios	1,573,387.00	1,369,797.00	1,369,766.07	100.00
2.1.1.1.4. Otras prestaciones relacionadas con salarios	259,534.00	233,905.00	233,874.18	99.99
2.1.1.2. Bienes y servicios	85,050.00	63,050.00	25,132.02	39.86
2.1.1.2.1. Servicios no personales	57,750.00	35,750.00	3,993.00	11.17
2.1.1.2.2. Materiales y suministros	27,300.00	27,300.00	21,139.02	77.43
2.2. Gastos de Capital	24,000.00	46,000.00	42,920.00	93.30
2.2.1. Inversion Real Directa	24,000.00	46,000.00	42,920.00	93.30
2.2.1.1. Formacion Bruta de Capital Fijo	24,000.00	46,000.00	42,920.00	93.30
2.2.1.1.3. Maquinaria, equipo y otros bienes muebles	24,000.00	46,000.00	42,920.00	93.30

Unidad Ejecutora: 122

<b>Balance en Cuenta Corriente:</b>	<b>-1,917,971.00</b>	<b>-1,666,752.00</b>	<b>-1,628,772.27</b>	<b>97.72</b>
<b>Balance Presupuestal:</b>	<b>-1,941,971.00</b>	<b>-1,712,752.00</b>	<b>-1,671,692.27</b>	<b>97.60</b>

**Sistema de Contabilidad Integrada Gubernamental**  
**Informes de Gestion y Rendicion de Cuentas - IGRC05**

**Resultados Economicos y Financieros**

DEL MES DE ENERO AL MES DE DICIEMBRE

Entidad Institucional = 11130008

Expresado en Quetzales

PAGINA : 16 DE 78

FECHA : 05/01/2018

HORA : 11:17.30

REPORTE: R00820875.rpt

EJERCICIO: 2017

ENTIDAD: 1113-0008-123 DIRECCIÓN GENERAL DE PARTICIPACION COMUNITARIA Y SERVICIOS DE APOYO

DESCRIPCION	APROBADO	VIGENTE	DEVENGADO	PORCENTAJE DE EJECUCION
<b>2. GASTOS</b>	<b>94,676,094.00</b>	<b>88,994,537.25</b>	<b>11,008,782.04</b>	<b>12.37</b>
2.1. Gastos Corrientes:	94,655,094.00	88,823,537.25	10,843,705.04	12.21
2.1.1. Gastos de Consumo:	94,655,094.00	88,823,537.25	10,843,705.04	12.21
2.1.1.1. Remuneraciones:	9,822,901.00	9,771,356.00	9,771,225.16	100.00
2.1.1.1.1. Sueldos y salarios:	8,437,337.00	8,423,076.00	8,422,975.96	100.00
2.1.1.1.4. Otras prestaciones relacionadas con salarios:	1,385,564.00	1,348,280.00	1,348,249.20	100.00
2.1.1.2. Bienes y servicios:	84,824,288.00	79,044,276.25	1,066,647.86	1.35
2.1.1.2.1. Servicios no personales:	2,696,928.00	2,054,488.00	895,248.81	43.58
2.1.1.2.2. Materiales y suministros:	82,127,360.00	76,989,788.25	171,399.05	0.22
2.1.1.3. Impuestos Indirectos:	7,905.00	7,905.00	5,832.02	73.78
2.2. Gastos de Capital:	21,000.00	171,000.00	165,077.00	96.54
2.2.1. Inversion Real Directa:	21,000.00	171,000.00	165,077.00	96.54
2.2.1.1. Formacion Bruta de Capital Fijo:	21,000.00	171,000.00	165,077.00	96.54
2.2.1.1.3. Maquinaria, equipo y otros bienes muebles:	21,000.00	171,000.00	165,077.00	96.54
<b>Balance en Cuenta Corriente:</b>	<b>-94,655,094.00</b>	<b>-88,823,537.25</b>	<b>-10,843,705.04</b>	<b>12.21</b>
<b>Balance Presupuestal:</b>	<b>-94,676,094.00</b>	<b>-88,994,537.25</b>	<b>-11,008,782.04</b>	<b>12.37</b>

Unidad Ejecutora: 123

**Sistema de Contabilidad Integrada Gubernamental**  
**Informes de Gestion y Rendicion de Cuentas - IGRC05**

**Resultados Economicos y Financieros**  
**DEL MES DE ENERO AL MES DE DICIEMBRE**  
 Entidad Institucional = 11130008  
 Expresado en Quetzales

PAGINA : 17 DE 78  
 FECHA : 05/01/2018  
 HORA : 11:17.30  
 REPORTE: R00820875.rpt

EJERCICIO: 2017

ENTIDAD: 1113-0008-124 DIRECCIÓN GENERAL DE GESTIÓN DE CALIDAD EDUCATIVA

DESCRIPCION	APROBADO	VIGENTE	DEVENGADO	PORCENTAJE DE EJECUCION
<b>2. GASTOS</b>	<b>337,255,600.00</b>	<b>376,462,040.00</b>	<b>128,004,956.12</b>	<b>34.00</b>
2.1. Gastos Corrientes	337,255,600.00	329,040,360.00	127,900,747.12	38.87
2.1.1. Gastos de Consumo	336,528,600.00	328,267,517.00	127,206,384.12	38.75
2.1.1.1. Remuneraciones	9,740,803.00	9,161,270.00	9,087,199.04	99.19
2.1.1.1.1. Sueldos y salarios	8,364,961.00	7,875,701.00	7,801,661.03	99.06
2.1.1.1.4. Otras prestaciones relacionadas con salarios	1,375,842.00	1,285,569.00	1,285,538.01	100.00
2.1.1.2. Bienes y servicios	326,782,797.00	319,101,247.00	118,117,576.08	37.02
2.1.1.2.1. Servicios no personales	309,272,297.00	301,709,664.00	117,695,603.64	39.01
2.1.1.2.2. Materiales y suministros	17,510,500.00	17,391,583.00	421,972.44	2.43
2.1.1.3. Impuestos Indirectos	5,000.00	5,000.00	1,609.00	32.18
2.1.3. Rentas de la Propiedad	727,000.00	772,843.00	694,363.00	89.85
2.1.3.3. Derechos sobre Bienes Intangibles	727,000.00	772,843.00	694,363.00	89.85
2.2. Gastos de Capital	0.00	47,421,680.00	104,209.00	0.22
2.2.1. Inversion Real Directa	0.00	47,421,680.00	104,209.00	0.22
2.2.1.1. Formacion Bruta de Capital Fijo	0.00	47,421,680.00	104,209.00	0.22
2.2.1.1.3. Maquinaria, equipo y otros bienes muebles	0.00	47,421,680.00	104,209.00	0.22

Unidad Ejecutora: 124

<b>Balance en Cuenta Corriente:</b>	<b>-337,255,600.00</b>	<b>-329,040,360.00</b>	<b>-127,900,747.12</b>	<b>38.87</b>
<b>Balance Presupuestal:</b>	<b>-337,255,600.00</b>	<b>-376,462,040.00</b>	<b>-128,004,956.12</b>	<b>34.00</b>

**Sistema de Contabilidad Integrada Gubernamental  
Informes de Gestion y Rendicion de Cuentas - IGRC05**

**Resultados Economicos y Financieros**

DEL MES DE ENERO AL MES DE DICIEMBRE

Entidad Institucional = 11130008

Expresado en Quetzales

PAGINA : 18 DE 78

FECHA : 05/01/2018

HORA : 11:17.30

REPORTE: R00820875.rpt

EJERCICIO: 2017

ENTIDAD: 1113-0008-125 DIRECCION GENERAL DE EDUCACION ESPECIAL

DESCRIPCION	APROBADO	VIGENTE	DEVENGADO	PORCENTAJE DE EJECUCION
<b>2. GASTOS</b>	<b>9,981,345.00</b>	<b>9,608,018.00</b>	<b>7,449,501.39</b>	<b>77.53</b>
2.1. Gastos Corrientes	8,237,689.00	7,864,362.00	6,969,008.08	88.62
2.1.1. Gastos de Consumo	8,146,635.00	7,849,362.00	6,957,608.19	88.64
2.1.1.1. Remuneraciones	4,464,995.00	4,091,668.00	4,091,615.40	100.00
2.1.1.1.1. Sueldos y salarios	3,835,623.00	3,494,001.00	3,493,979.28	100.00
2.1.1.1.4. Otras prestaciones relacionadas con salarios	629,372.00	597,667.00	597,636.12	99.99
2.1.1.2. Bienes y servicios	3,679,440.00	3,755,844.00	2,865,602.29	76.30
2.1.1.2.1. Servicios no personales	1,706,885.00	1,674,875.00	1,154,145.41	68.91
2.1.1.2.2. Materiales y suministros	1,972,555.00	2,080,969.00	1,711,456.88	82.24
2.1.1.3. Impuestos Indirectos	2,200.00	1,850.00	390.50	21.11
2.1.3. Rentas de la Propiedad	91,054.00	15,000.00	11,399.89	76.00
2.1.3.3. Derechos sobre Bienes Intangibles	91,054.00	15,000.00	11,399.89	76.00
2.2. Gastos de Capital	1,743,656.00	1,743,656.00	480,493.31	27.56
2.2.1. Inversion Real Directa	1,743,656.00	1,743,656.00	480,493.31	27.56
2.2.1.1. Formacion Bruta de Capital Fijo	1,743,656.00	1,743,656.00	480,493.31	27.56
2.2.1.1.3. Maquinaria, equipo y otros bienes muebles	1,743,656.00	1,743,656.00	480,493.31	27.56

Unidad Ejecutora: 125

<b>Balance en Cuenta Corriente:</b>	<b>-8,237,689.00</b>	<b>-7,864,362.00</b>	<b>-6,969,008.08</b>	<b>88.62</b>
<b>Balance Presupuestal:</b>	<b>-9,981,345.00</b>	<b>-9,608,018.00</b>	<b>-7,449,501.39</b>	<b>77.53</b>

**Sistema de Contabilidad Integrada Gubernamental  
Informes de Gestion y Rendicion de Cuentas - IGRC05**

**Resultados Economicos y Financieros**

DEL MES DE ENERO AL MES DE DICIEMBRE

Entidad Institucional = 11130008

Expresado en Quetzales

PAGINA : 19 DE 78

FECHA : 05/01/2018

HORA : 11:17.30

REPORTE: R00820875.rpt

EJERCICIO: 2017

ENTIDAD: 1113-0008-126 DIRECCION GENERAL DE CURRICULO

DESCRIPCION	APROBADO	VIGENTE	DEVENGADO	PORCENTAJE DE EJECUCION
<b>2. GASTOS</b>	<b>13,657,690.00</b>	<b>7,204,931.00</b>	<b>6,593,817.28</b>	<b>91.52</b>
2.1. Gastos Corrientes	13,558,440.00	7,105,681.00	6,497,549.28	91.44
2.1.1. Gastos de Consumo	13,558,440.00	7,105,681.00	6,497,549.28	91.44
2.1.1.1. Remuneraciones	5,352,590.00	5,174,831.00	5,174,778.34	100.00
2.1.1.1.1. Sueldos y salarios	4,595,636.00	4,452,163.00	4,452,141.99	100.00
2.1.1.1.4. Otras prestaciones relacionadas con salarios	756,954.00	722,668.00	722,636.35	100.00
2.1.1.2. Bienes y servicios	8,205,250.00	1,930,250.00	1,322,490.44	68.51
2.1.1.2.1. Servicios no personales	8,113,120.00	1,839,085.00	1,236,090.01	67.21
2.1.1.2.2. Materiales y suministros	92,130.00	91,165.00	86,400.43	94.77
2.1.1.3. Impuestos Indirectos	600.00	600.00	280.50	46.75
2.2. Gastos de Capital	99,250.00	99,250.00	96,268.00	97.00
2.2.1. Inversion Real Directa	99,250.00	99,250.00	96,268.00	97.00
2.2.1.1. Formacion Bruta de Capital Fijo	99,250.00	99,250.00	96,268.00	97.00
2.2.1.1.3. Maquinaria, equipo y otros bienes muebles	99,250.00	99,250.00	96,268.00	97.00

Unidad Ejecutora: 126

<b>Balance en Cuenta Corriente:</b>	<b>-13,558,440.00</b>	<b>-7,105,681.00</b>	<b>-6,497,549.28</b>	<b>91.44</b>
<b>Balance Presupuestal:</b>	<b>-13,657,690.00</b>	<b>-7,204,931.00</b>	<b>-6,593,817.28</b>	<b>91.52</b>



**Sistema de Contabilidad Integrada Gubernamental  
Informes de Gestion y Rendicion de Cuentas - IGRC05**

**Resultados Economicos y Financieros**

DEL MES DE ENERO AL MES DE DICIEMBRE

Entidad Institucional = 11130008

Expresado en Quetzales

PAGINA : 20 DE 78

FECHA : 05/01/2018

HORA : 11:17.30

REPORTE: R00820875.rpt

EJERCICIO: 2017

ENTIDAD: 1113-0008-127 DIRECCION GENERAL DE FORTALECIMIENTO A LA COMUNIDAD EDUCATIVA

DESCRIPCION	APROBADO	VIGENTE	DEVENGADO	PORCENTAJE DE EJECUCION
<b>2. GASTOS</b>	<b>19,260,897.00</b>	<b>19,299,093.00</b>	<b>16,577,702.66</b>	<b>85.90</b>
2.1. Gastos Corrientes	19,218,897.00	19,257,093.00	16,537,975.66	85.88
2.1.1. Gastos de Consumo	12,468,897.00	12,507,093.00	10,611,975.66	84.85
2.1.1.1. Remuneraciones	2,090,595.00	2,128,791.00	2,048,716.41	96.24
2.1.1.1.1. Sueldos y salarios	1,794,509.00	1,842,257.00	1,762,214.04	95.66
2.1.1.1.4. Otras prestaciones relacionadas con salarios	296,086.00	286,534.00	286,502.37	99.99
2.1.1.2. Bienes y servicios	10,378,302.00	10,376,802.00	8,561,893.25	82.51
2.1.1.2.1. Servicios no personales	10,351,662.00	10,345,162.00	8,530,814.00	82.46
2.1.1.2.2. Materiales y suministros	26,640.00	31,640.00	31,079.25	98.23
2.1.1.3. Impuestos Indirectos	0.00	1,500.00	1,366.00	91.07
2.1.7. Transferencias Corrientes	6,750,000.00	6,750,000.00	5,926,000.00	87.79
2.1.7.1. Al Sector Privado	6,750,000.00	6,750,000.00	5,926,000.00	87.79
2.1.7.1.2. A entidades sin fines de lucro	6,750,000.00	6,750,000.00	5,926,000.00	87.79
2.2. Gastos de Capital	42,000.00	42,000.00	39,727.00	94.59
2.2.1. Inversion Real Directa	42,000.00	42,000.00	39,727.00	94.59
2.2.1.1. Formacion Bruta de Capital Fijo	42,000.00	42,000.00	39,727.00	94.59
2.2.1.1.3. Maquinaria, equipo y otros bienes muebles	42,000.00	42,000.00	39,727.00	94.59

Unidad Ejecutora: 127

<b>Balance en Cuenta Corriente:</b>	<b>-19,218,897.00</b>	<b>-19,257,093.00</b>	<b>-16,537,975.66</b>	<b>85.88</b>
<b>Balance Presupuesta:</b>	<b>-19,260,897.00</b>	<b>-19,299,093.00</b>	<b>-16,577,702.66</b>	<b>85.90</b>

**Sistema de Contabilidad Integrada Gubernamental  
Informes de Gestion y Rendicion de Cuentas - IGRC05**

**Resultados Economicos y Financieros**

DEL MES DE ENERO AL MES DE DICIEMBRE

Entidad Institucional = 11130008

Expresado en Quetzales

PAGINA : 21 DE 78

FECHA : 05/01/2018

HORA : 11:17.30

REPORTE: R00820875.rpt

EJERCICIO: 2017

ENTIDAD:	DESCRIPCION	APROBADO	VIGENTE	DEVENGADO	PORCENTAJE DE EJECUCION
1113-0008-128 DIRECCION GENERAL DE MONITOREO Y VERIFICACION DE LA CALIDAD					
<b>2. GASTOS</b>		<b>108,117,902.00</b>	<b>41,084,899.00</b>	<b>19,065,155.30</b>	<b>46.40</b>
2.1. Gastos Corrientes:		89,986,502.00	19,387,741.00	18,918,405.16	97.58
2.1.1. Gastos de Consumo:		89,981,502.00	19,382,741.00	18,914,715.16	97.59
2.1.1.1. Remuneraciones:		83,406,176.00	15,182,303.00	15,128,643.66	99.65
2.1.1.1.1. Sueldos y salarios:		71,646,576.00	13,129,312.00	13,075,714.00	99.59
2.1.1.1.4. Otras prestaciones relacionadas con salarios:		11,759,600.00	2,052,991.00	2,052,929.66	100.00
2.1.1.2. Bienes y servicios:		6,568,411.00	4,192,368.00	3,778,612.90	90.13
2.1.1.2.1. Servicios no personales:		5,768,758.00	4,056,515.00	3,653,253.95	90.06
2.1.1.2.2. Materiales y suministros:		799,653.00	135,853.00	125,358.95	92.28
2.1.1.3. Impuestos Indirectos:		6,915.00	8,070.00	7,458.60	92.42
2.1.3. Rentas de la Propiedad:		5,000.00	5,000.00	3,690.00	73.80
2.1.3.3. Derechos sobre Bienes Intangibles:		5,000.00	5,000.00	3,690.00	73.80
2.2. Gastos de Capital:		18,131,400.00	21,697,158.00	146,750.14	0.68
2.2.1. Inversion Real Directa:		18,131,400.00	21,697,158.00	146,750.14	0.68
2.2.1.1. Formacion Bruta de Capital Fijo:		18,131,400.00	21,697,158.00	146,750.14	0.68
2.2.1.1.3. Maquinaria, equipo y otros bienes muebles:		18,131,400.00	21,697,158.00	146,750.14	0.68

Unidad Ejecutora: 128

<b>Balance en Cuenta Corriente:</b>	<b>-89,986,502.00</b>	<b>-19,387,741.00</b>	<b>-18,918,405.16</b>	<b>97.58</b>
<b>Balance Presupuestal:</b>	<b>-108,117,902.00</b>	<b>-41,084,899.00</b>	<b>-19,065,155.30</b>	<b>46.40</b>

**Sistema de Contabilidad Integrada Gubernamental  
Informes de Gestion y Rendicion de Cuentas - IGRC05**

**Resultados Economicos y Financieros**

DEL MES DE ENERO AL MES DE DICIEMBRE

Entidad Institucional = 11130008

Expresado en Quetzales

PAGINA : 22 DE 78

FECHA : 05/01/2018

HORA : 11:17.30

REPORTE: R00820875.rpt

EJERCICIO: 2017

ENTIDAD:	1113-0008-129 DIRECCION GENERAL DE COORDINACION DE DIRECCIONES DEPARTAMENTALES DE EDUCACION			PORCENTAJE DE EJECUCION
DESCRIPCION	APROBADO	VIGENTE	DEVENGADO	
<b>2. GASTOS</b>	<b>3,155,040.00</b>	<b>3,712,766.00</b>	<b>3,488,798.89</b>	<b>93.97</b>
2.1. Gastos Corrientes	3,028,597.00	3,536,223.00	3,325,472.63	94.04
2.1.1. Gastos de Consumo	3,028,597.00	3,536,223.00	3,325,472.63	94.04
2.1.1.1. Remuneraciones	2,034,268.00	2,591,994.00	2,568,906.39	99.11
2.1.1.1.1. Sueldos y salarios	1,745,712.00	2,256,638.00	2,233,562.29	98.98
2.1.1.1.4. Otras prestaciones relacionadas con salarios	288,556.00	335,356.00	335,344.10	100.00
2.1.1.2. Bienes y servicios	991,329.00	941,762.00	754,100.21	80.07
2.1.1.2.1. Servicios no personales	584,611.00	583,006.00	454,718.29	78.00
2.1.1.2.2. Materiales y suministros	406,718.00	358,756.00	299,381.92	83.45
2.1.1.3. Impuestos Indirectos	3,000.00	2,467.00	2,466.03	99.96
2.2. Gastos de Capital	126,443.00	176,543.00	163,326.26	92.51
2.2.1. Inversion Real Directa	126,443.00	176,543.00	163,326.26	92.51
2.2.1.1. Formacion Bruta de Capital Fijo	126,443.00	176,543.00	163,326.26	92.51
2.2.1.1.3. Maquinaria, equipo y otros bienes muebles	126,443.00	176,543.00	163,326.26	92.51
<b>Unidad Ejecutora: 129</b>				
<b>Balance en Cuenta Corriente:</b>	<b>-3,028,597.00</b>	<b>-3,536,223.00</b>	<b>-3,325,472.63</b>	<b>94.04</b>
<b>Balance Presupuestal:</b>	<b>-3,155,040.00</b>	<b>-3,712,766.00</b>	<b>-3,488,798.89</b>	<b>93.97</b>

**Sistema de Contabilidad Integrada Gubernamental  
Informes de Gestion y Rendicion de Cuentas - IGRC05**

**Resultados Economicos y Financieros**

DEL MES DE ENERO AL MES DE DICIEMBRE

Entidad Institucional = 11130008

Expresado en Quetzales

PAGINA : 23 DE 78

FECHA : 05/01/2018

HORA : 11:17.30

REPORTE: R00820875.rpt

EJERCICIO: 2017

ENTIDAD: 1113-0008-130 DIRECCION DE DESARROLLO MAGISTERIAL

DESCRIPCION	APROBADO	VIGENTE	DEVENGADO	PORCENTAJE DE EJECUCION
<b>2. GASTOS</b>	<b>612,384.00</b>	<b>724,132.00</b>	<b>711,477.45</b>	<b>98.25</b>
2.1. Gastos Corrientes	592,884.00	704,632.00	698,421.45	99.12
2.1.1. Gastos de Consumo	592,884.00	704,632.00	698,421.45	99.12
2.1.1.1. Remuneraciones	557,534.00	669,282.00	669,261.49	100.00
2.1.1.1.1. Sueldos y salarios	478,400.00	575,720.00	575,709.84	100.00
2.1.1.1.4. Otras prestaciones relacionadas con salarios	79,134.00	93,562.00	93,551.65	99.99
2.1.1.2. Bienes y servicios	35,350.00	35,350.00	29,159.96	82.49
2.1.1.2.1. Servicios no personales	0.00	2,000.00	1,924.84	96.24
2.1.1.2.2. Materiales y suministros	35,350.00	33,350.00	27,235.12	81.66
2.2. Gastos de Capital	19,500.00	19,500.00	13,056.00	66.95
2.2.1. Inversion Real Directa	19,500.00	19,500.00	13,056.00	66.95
2.2.1.1. Formacion Bruta de Capital Fijo	19,500.00	19,500.00	13,056.00	66.95
2.2.1.1.3. Maquinaria, equipo y otros bienes muebles	19,500.00	19,500.00	13,056.00	66.95
<b>Unidad Ejecutora: 130</b>				
<b>Balance en Cuenta Corriente:</b>	<b>-592,884.00</b>	<b>-704,632.00</b>	<b>-698,421.45</b>	<b>99.12</b>
<b>Balance Presupuestal:</b>	<b>-612,384.00</b>	<b>-724,132.00</b>	<b>-711,477.45</b>	<b>98.25</b>

**Sistema de Contabilidad Integrada Gubernamental  
Informes de Gestion y Rendicion de Cuentas - IGRC05**

**Resultados Economicos y Financieros**  
DEL MES DE ENERO AL MES DE DICIEMBRE  
Entidad Institucional = 11130008  
Expresado en Quetzales

PAGINA : 24 DE 78  
FECHA : 05/01/2018  
HORA : 11:17.30  
REPORTE: R00820875.rpt

EJERCICIO: 2017

ENTIDAD: 1113-0008-133 CONSEJO NACIONAL DE EDUCACIÓN

DESCRIPCION	APROBADO	VIGENTE	DEVENGADO	PORCENTAJE DE EJECUCION
<b>2. GASTOS</b>	<b>500,000.00</b>	<b>500,000.00</b>	<b>269,863.60</b>	<b>53.97</b>
2.1. Gastos Corrientes	475,000.00	475,000.00	251,614.90	52.97
2.1.1. Gastos de Consumo	475,000.00	475,000.00	251,614.90	52.97
2.1.1.2. Bienes y servicios	474,000.00	474,000.00	250,954.90	52.94
2.1.1.2.1. Servicios no personales	435,000.00	425,000.00	222,200.00	52.28
2.1.1.2.2. Materiales y suministros	39,000.00	49,000.00	28,754.90	58.68
2.1.1.3. Impuestos Indirectos	1,000.00	1,000.00	660.00	66.00
2.2. Gastos de Capital	25,000.00	25,000.00	18,248.70	72.99
2.2.1. Inversion Real Directa	25,000.00	25,000.00	18,248.70	72.99
2.2.1.1. Formacion Bruta de Capital Fijo	25,000.00	25,000.00	18,248.70	72.99
2.2.1.1.3. Maquinaria, equipo y otros bienes muebles	25,000.00	25,000.00	18,248.70	72.99

Unidad Ejecutora: 133

<b>Balance en Cuenta Corriente:</b>	<b>-475,000.00</b>	<b>-475,000.00</b>	<b>-251,614.90</b>	<b>52.97</b>
<b>Balance Presupuestal:</b>	<b>-500,000.00</b>	<b>-500,000.00</b>	<b>-269,863.60</b>	<b>53.97</b>

**Sistema de Contabilidad Integrada Gubernamental  
Informes de Gestion y Rendicion de Cuentas - IGRC05**

**Resultados Economicos y Financieros**

DEL MES DE ENERO AL MES DE DICIEMBRE

Entidad Institucional = 11130008

Expresado en Quetzales

PAGINA : 25 DE 78

FECHA : 05/01/2018

HORA : 11:17.30

REPORTE: R00820875.rpt

EJERCICIO: 2017

ENTIDAD: 1113-0008-134 JUNTA CALIFICADORA DE PERSONAL

DESCRIPCION	APROBADO	VIGENTE	DEVENGADO	PORCENTAJE DE EJECUCION
<b>2. GASTOS</b>	<b>5,501,444.00</b>	<b>5,661,723.00</b>	<b>5,362,959.12</b>	<b>94.72</b>
2.1. Gastos Corrientes	5,211,169.00	5,350,022.00	5,201,307.97	97.22
2.1.1. Gastos de Consumo	5,211,169.00	5,349,022.00	5,200,307.97	97.22
2.1.1.1. Remuneraciones	4,268,795.00	4,429,074.00	4,392,289.83	99.17
2.1.1.1.1. Sueldos y salarios	3,513,203.00	3,667,393.00	3,667,370.88	100.00
2.1.1.1.3. Dietas y gastos de representacion	180,000.00	180,000.00	143,250.00	79.58
2.1.1.1.4. Otras prestaciones relacionadas con salarios	575,592.00	581,681.00	581,668.95	100.00
2.1.1.2. Bienes y servicios	941,374.00	918,948.00	807,421.94	87.86
2.1.1.2.1. Servicios no personales	806,238.00	787,534.00	691,085.02	87.75
2.1.1.2.2. Materiales y suministros	135,136.00	131,414.00	116,336.92	88.53
2.1.1.3. Impuestos Indirectos	1,000.00	1,000.00	596.20	59.62
2.1.3. Rentas de la Propiedad	0.00	1,000.00	1,000.00	100.00
2.1.3.3. Derechos sobre Bienes Intangibles	0.00	1,000.00	1,000.00	100.00
2.2. Gastos de Capital	290,275.00	311,701.00	161,651.15	51.86
2.2.1. Inversion Real Directa	290,275.00	311,701.00	161,651.15	51.86
2.2.1.1. Formacion Bruta de Capital Fijo	290,275.00	311,701.00	161,651.15	51.86
2.2.1.1.3. Maquinaria, equipo y otros bienes muebles	290,275.00	311,701.00	161,651.15	51.86

Unidad Ejecutora: 134

<b>Balance en Cuenta Corriente:</b>	<b>-5,211,169.00</b>	<b>-5,350,022.00</b>	<b>-5,201,307.97</b>	<b>97.22</b>
<b>Balance Presupuestal:</b>	<b>-5,501,444.00</b>	<b>-5,661,723.00</b>	<b>-5,362,959.12</b>	<b>94.72</b>

**Sistema de Contabilidad Integrada Gubernamental  
Informes de Gestion y Rendicion de Cuentas - IGRC05**

**Resultados Economicos y Financieros**

DEL MES DE ENERO AL MES DE DICIEMBRE

Entidad Institucional = 11130008

Expresado en Quetzales

PAGINA : 26 DE 78

FECHA : 05/01/2018

HORA : 11:17:30

REPORTE: R00820875.rpt

EJERCICIO: 2017

ENTIDAD: 1113-0008-135 JURADO NACIONAL DE OPOSICION

DESCRIPCION	APROBADO	VIGENTE	DEVENGADO	PORCENTAJE DE EJECUCION
<b>2. GASTOS</b>	<b>3,442,787.00</b>	<b>3,783,620.00</b>	<b>3,646,509.10</b>	<b>96.38</b>
2.1. Gastos Corrientes	3,404,787.00	3,641,820.00	3,522,351.10	96.72
2.1.1. Gastos de Consumo	3,404,787.00	3,639,320.00	3,519,856.10	96.72
2.1.1.1. Remuneraciones	2,851,987.00	3,028,930.00	3,028,882.91	100.00
2.1.1.1.1. Sueldos y salarios	2,450,157.00	2,634,165.00	2,634,139.56	100.00
2.1.1.1.1.4. Otras prestaciones relacionadas con salarios	401,830.00	394,765.00	394,743.35	99.99
2.1.1.2. Bienes y servicios	552,800.00	609,390.00	490,747.69	80.53
2.1.1.2.1. Servicios no personales	463,411.00	495,313.00	416,493.34	84.09
2.1.1.2.2. Materiales y suministros	89,389.00	114,077.00	74,254.35	65.09
2.1.1.3. Impuestos Indirectos	0.00	1,000.00	225.50	22.55
2.1.3. Rentas de la Propiedad	0.00	2,500.00	2,495.00	99.80
2.1.3.3. Derechos sobre Bienes Intangibles	0.00	2,500.00	2,495.00	99.80
2.2. Gastos de Capital	38,000.00	141,800.00	124,158.00	87.56
2.2.1. Inversion Real Directa	38,000.00	141,800.00	124,158.00	87.56
2.2.1.1. Formacion Bruta de Capital Fijo	38,000.00	141,800.00	124,158.00	87.56
2.2.1.1.3. Maquinaria, equipo y otros bienes muebles	38,000.00	141,800.00	124,158.00	87.56

Unidad Ejecutora: 135

<b>Balance en Cuenta Corriente:</b>	<b>-3,404,787.00</b>	<b>-3,641,820.00</b>	<b>-3,522,351.10</b>	<b>96.72</b>
<b>Balance Presupuestal:</b>	<b>-3,442,787.00</b>	<b>-3,783,620.00</b>	<b>-3,646,509.10</b>	<b>96.38</b>

**Sistema de Contabilidad Integrada Gubernamental  
Informes de Gestion y Rendicion de Cuentas - IGRC05**

**Resultados Economicos y Financieros**  
DEL MES DE ENERO AL MES DE DICIEMBRE  
Entidad Institucional = 11130008  
Expresado en Quetzales

PAGINA : 27 DE 78  
FECHA : 05/01/2018  
HORA : 11:17.30  
REPORTE: R00820875.rpt

EJERCICIO: 2017

ENTIDAD: 1113-0008-201 DIRECCION DE ADMINISTRACION FINANCIERA

DESCRIPCION	APROBADO	VIGENTE	DEVENGADO	PORCENTAJE DE EJECUCION
<b>2. GASTOS</b>	<b>258,273,006.00</b>	<b>253,082,295.00</b>	<b>186,313,260.33</b>	<b>73.62</b>
2.1. Gastos Corrientes	258,273,006.00	253,047,295.00	186,278,945.33	73.61
2.1.1. Gastos de Consumo	9,892,955.00	4,667,244.00	4,633,296.33	99.27
2.1.1.1. Remuneraciones	4,622,725.00	4,543,414.00	4,540,211.78	99.93
2.1.1.1.1. Sueldos y salarios	3,969,521.00	3,909,654.00	3,906,482.81	99.92
2.1.1.1.4. Otras prestaciones relacionadas con salarios	653,204.00	633,760.00	633,728.97	100.00
2.1.1.2. Bienes y servicios	5,263,050.00	121,650.00	92,804.05	76.29
2.1.1.2.1. Servicios no personales	5,094,483.00	46,483.00	35,388.00	76.13
2.1.1.2.2. Materiales y suministros	168,567.00	75,167.00	57,416.05	76.38
2.1.1.3. Impuestos indirectos	7,180.00	2,180.00	280.50	12.87
2.1.7. Transferencias Corrientes	248,380,051.00	248,380,051.00	181,645,649.00	73.13
2.1.7.2. Al Sector Publico	248,380,051.00	248,380,051.00	181,645,649.00	73.13
2.1.7.2.1. Al Sector Publico No Empresarial	248,380,051.00	248,380,051.00	181,645,649.00	73.13
2.1.7.2.1.3. A entidades descentralizadas y autónomas no financieras	248,380,051.00	248,380,051.00	181,645,649.00	73.13
2.2. Gastos de Capital	0.00	35,000.00	34,315.00	98.04
2.2.1. Inversion Real Directa	0.00	35,000.00	34,315.00	98.04
2.2.1.1. Formacion Bruta de Capital Fijo	0.00	35,000.00	34,315.00	98.04
2.2.1.1.3. Maquinaria, equipo y otros bienes muebles	0.00	35,000.00	34,315.00	98.04
<b>Balance en Cuenta Corriente:</b>	<b>-258,273,006.00</b>	<b>-253,047,295.00</b>	<b>-186,278,945.33</b>	<b>73.61</b>
<b>Balance Presupuestal:</b>	<b>-258,273,006.00</b>	<b>-253,082,295.00</b>	<b>-186,313,260.33</b>	<b>73.62</b>

Unidad Ejecutora: 201



**Sistema de Contabilidad Integrada Gubernamental  
Informes de Gestion y Rendicion de Cuentas - IGRC05**

**Resultados Economicos y Financieros**

DEL MES DE ENERO AL MES DE DICIEMBRE

Entidad Institucional = 11130008

Expresado en Quetzales

PAGINA : 28 DE 78

FECHA : 05/01/2018

HORA : 11:17.30

REPORTE: R00820875.rpt

EJERCICIO: 2017

ENTIDAD: 1113-0008-301 DIRECCION DEPARTAMENTAL DE EDUCACION DE GUATEMALA

DESCRIPCION	APROBADO	VIGENTE	DEVENGADO	PORCENTAJE DE EJECUCION
<b>2. GASTOS</b>	<b>6,850,771.00</b>	<b>747,944.00</b>	<b>746,338.66</b>	<b>99.79</b>
2.1. Gastos Corrientes	6,850,771.00	747,944.00	746,338.66	99.79
2.1.1. Gastos de Consumo	6,850,771.00	747,944.00	746,338.66	99.79
2.1.1.1. Remuneraciones	6,850,771.00	747,944.00	746,338.66	99.79
2.1.1.1.1. Sueldos y salarios	5,915,018.00	654,334.00	653,861.75	99.93
2.1.1.1.4. Otras prestaciones relacionadas con salarios:	935,753.00	93,610.00	92,476.91	98.79
<b>Unidad Ejecutora: 301</b>				
<b>Balance en Cuenta Corriente:</b>	<b>-6,850,771.00</b>	<b>-747,944.00</b>	<b>-746,338.66</b>	<b>99.79</b>
<b>Balance Presupuestal:</b>	<b>-6,850,771.00</b>	<b>-747,944.00</b>	<b>-746,338.66</b>	<b>99.79</b>

**Sistema de Contabilidad Integrada Gubernamental  
Informes de Gestion y Rendicion de Cuentas - IGRC05**

**Resultados Economicos y Financieros**

DEL MES DE ENERO AL MES DE DICIEMBRE

Entidad Institucional = 11130008

Expresado en Quetzales

PAGINA : 29 DE 78

FECHA : 05/01/2018

HORA : 11:17.30

REPORTE: R00820875.rpt

EJERCICIO: 2017

ENTIDAD: 1113-0008-302 DIRECCION DEPARTAMENTAL DE EDUCACION DE EL PROGRESO

DESCRIPCION	APROBADO	VIGENTE	DEVENGADO	PORCENTAJE DE EJECUCION
<b>1. RECURSOS</b>	<b>340,736.00</b>	<b>340,736.00</b>	<b>53,949.00</b>	<b>15.83</b>
1.1. Ingresos Corrientes	51,000.00	51,000.00	53,949.00	105.78
1.1.3. Ingresos No Tributarios	51,000.00	51,000.00	53,949.00	105.78
1.1.3.5. Otros No Tributarios	51,000.00	51,000.00	53,949.00	105.78
1.3. Fuentes Financieras	289,736.00	289,736.00	0.00	0.00
1.3.1. Disminucion de la Inversion Financiera	289,736.00	289,736.00	0.00	0.00
1.3.1.5. Disminucion de otros Activos Financieros	289,736.00	289,736.00	0.00	0.00
1.3.1.5.1. Disminucion de Disponibilidades	289,736.00	289,736.00	0.00	0.00
1.3.1.5.1.1. Disminucion de Disponibilidades	289,736.00	289,736.00	0.00	0.00
<b>2. GASTOS</b>	<b>166,590,270.00</b>	<b>168,816,536.00</b>	<b>166,762,684.43</b>	<b>98.78</b>
2.1. Gastos Corrientes	166,090,270.00	167,614,325.00	165,845,603.73	98.94
2.1.1. Gastos de Consumo	150,672,831.00	151,510,761.44	149,856,969.73	98.91
2.1.1.1. Remuneraciones	147,212,941.00	148,848,204.00	148,369,213.74	99.68
2.1.1.1.1. Sueldos y salarios	126,122,848.00	128,318,213.00	127,905,160.69	99.68
2.1.1.1.4. Otras prestaciones relacionadas con salarios	21,090,093.00	20,529,991.00	20,464,053.05	99.68
2.1.1.2. Bienes y servicios	3,457,890.00	2,660,057.44	1,485,638.49	55.85
2.1.1.2.1. Servicios no personales	1,544,134.00	1,705,072.00	924,619.47	54.23
2.1.1.2.2. Materiales y suministros	1,913,756.00	954,985.44	561,019.02	58.75
2.1.1.3. Impuestos Indirectos	2,000.00	2,500.00	2,117.50	84.70
2.1.7. Transferencias Corrientes	15,417,439.00	16,103,563.56	15,988,634.00	99.29
2.1.7.1. Al Sector Privado	15,417,439.00	16,103,563.56	15,988,634.00	99.29
2.1.7.1.1. Directas a personas	1,756,900.00	1,756,900.00	1,756,900.00	100.00
2.1.7.1.2. A entidades sin fines de lucro	13,660,539.00	14,346,663.56	14,231,734.00	99.20
2.2. Gastos de Capital	500,000.00	1,202,211.00	917,080.70	76.28
2.2.1. Inversion Real Directa	500,000.00	1,202,211.00	917,080.70	76.28
2.2.1.1. Formacion Bruta de Capital Fijo	500,000.00	1,202,211.00	917,080.70	76.28
2.2.1.1.3. Maquinaria, equipo y otros bienes muebles	500,000.00	1,202,211.00	917,080.70	76.28

Sistema de Contabilidad Integrada Gubernamental  
 Informes de Gestion y Rendicion de Cuentas - IGRC05

Resultados Economicos y Financieros  
 DEL MES DE ENERO AL MES DE DICIEMBRE  
 Entidad Institucional = 11130008  
 Expresado en Quetzales

PAGINA : 30 DE 78  
 FECHA : 05/01/2018  
 HORA : 11:17.30  
 REPORTE: R00820875.rpt

EJERCICIO: 2017

ENTIDAD: 1113-0008-302 DIRECCION DEPARTAMENTAL DE EDUCACION DE EL PROGRESO

DESCRIPCION	APROBADO	VIGENTE	DEVENGADO	PORCENTAJE DE EJECUCION
Unidad Ejecutora: 302				
Balance en Cuenta Corriente:	-166,039,270.00	-167,563,325.00	-165,791,654.73	98.94
Balance Presupuestal:	-166,539,270.00	-168,765,536.00	-166,708,735.43	98.78

**Sistema de Contabilidad Integrada Gubernamental  
Informes de Gestion y Rendicion de Cuentas - IGRC05**

**Resultados Economicos y Financieros**

DEL MES DE ENERO AL MES DE DICIEMBRE

Entidad Institucional = 11130008

Expresado en Quetzales

PAGINA : 31 DE 78

FECHA : 05/01/2018

HORA : 11:17:30

REPORTE: R00820875.rpt

EJERCICIO: 2017

ENTIDAD: 1113-0008-303 DIRECCION DEPARTAMENTAL DE EDUCACION DE SACATEPEQUEZ

DESCRIPCION	APROBADO	VIGENTE	DEVENGADO	PORCENTAJE DE EJECUCION
<b>1. RECURSOS</b>	<b>871,514.00</b>	<b>871,514.00</b>	<b>124,845.00</b>	<b>14.33</b>
1.1 Ingresos Corrientes	116,000.00	116,000.00	124,845.00	107.63
1.1.3 Ingresos No Tributarios	116,000.00	116,000.00	124,845.00	107.63
1.1.3.5 Otros No Tributarios	116,000.00	116,000.00	124,845.00	107.63
1.3 Fuentes Financieras	755,514.00	755,514.00	0.00	0.00
1.3.1 Disminucion de la Inversion Financiera	755,514.00	755,514.00	0.00	0.00
1.3.1.5 Disminucion de otros Activos Financieros	755,514.00	755,514.00	0.00	0.00
1.3.1.5.1 Disminucion de Disponibilidades	755,514.00	755,514.00	0.00	0.00
1.3.1.5.1.1 Disminucion de Disponibilidades	755,514.00	755,514.00	0.00	0.00
<b>2. GASTOS</b>	<b>204,960,276.00</b>	<b>209,405,469.00</b>	<b>206,474,798.35</b>	<b>98.60</b>
2.1 Gastos Corrientes	204,358,576.00	208,785,769.00	206,201,559.35	98.76
2.1.1 Gastos de Consumo	185,638,610.00	188,784,024.00	186,430,411.27	98.75
2.1.1.1 Remuneraciones	179,818,978.00	184,207,871.00	183,814,382.94	99.79
2.1.1.1.1 Sueldos y salarios	154,068,766.00	158,977,323.00	158,649,582.70	99.79
2.1.1.1.4 Otras prestaciones relacionadas con salarios	25,750,212.00	25,230,548.00	25,164,800.24	99.74
2.1.1.2 Bienes y servicios	5,815,882.00	4,565,953.00	2,612,922.53	57.23
2.1.1.2.1 Servicios no personales	1,948,094.00	1,954,122.00	811,537.51	41.53
2.1.1.2.2 Materiales y suministros	3,867,788.00	2,611,831.00	1,801,385.02	68.97
2.1.1.3 Impuestos Indirectos	3,750.00	10,200.00	3,105.80	30.45
2.1.7 Transferencias Corrientes	18,719,966.00	20,001,745.00	19,771,148.08	98.85
2.1.7.1 Al Sector Privado	18,719,966.00	20,001,745.00	19,771,148.08	98.85
2.1.7.1.1 Directas a personas	1,619,300.00	1,619,300.00	1,465,400.00	90.50
2.1.7.1.2 A entidades sin fines de lucro	17,100,666.00	18,382,445.00	18,305,748.08	99.58
2.2 Gastos de Capital	601,700.00	619,700.00	273,239.00	44.09
2.2.1 Inversion Real Directa	601,700.00	619,700.00	273,239.00	44.09
2.2.1.1 Formacion Bruta de Capital Fijo	601,700.00	619,700.00	273,239.00	44.09
2.2.1.1.3 Maquinaria, equipo y otros bienes muebles	601,700.00	619,700.00	273,239.00	44.09

Sistema de Contabilidad Integrada Gubernamental  
Informes de Gestion y Rendicion de Cuentas - IGRC05

Resultados Economicos y Financieros

DEL MES DE ENERO AL MES DE DICIEMBRE

Entidad Institucional = 11130008

Expresado en Quetzales

PAGINA : 32 DE 78

FECHA : 05/01/2018

HORA : 11:17.30

REPORTE: R00820875.rpt

EJERCICIO: 2017

ENTIDAD: 1113-0008-303 DIRECCION DEPARTAMENTAL DE EDUCACION DE SACATEPEQUEZ

DESCRIPCION	APROBADO	VIGENTE	DEVENGADO	PORCENTAJE DE EJECUCION
Unidad Ejecutora: 303				
Balance en Cuenta Corriente:	-204,242,576.00	-208,669,769.00	-206,076,714.35	98.76
Balance Presupuestal:	-204,844,276.00	-209,289,469.00	-206,349,953.35	98.60

**Sistema de Contabilidad Integrada Gubernamental  
Informes de Gestion y Rendicion de Cuentas - IGRC05**

**Resultados Economicos y Financieros**

DEL MES DE ENERO AL MES DE DICIEMBRE

Entidad Institucional = 11130008

Expresado en Quetzales

PAGINA : 33 DE 78

FECHA : 05/01/2018

HORA : 11:17.30

REPORTE: R00820875.rpt

EJERCICIO: 2017

ENTIDAD: 1113-0008-304 DIRECCION DEPARTAMENTAL EDUCACION DE CHIMALTENANGO

DESCRIPCION	APROBADO	VIGENTE	DEVENGADO	PORCENTAJE DE EJECUCION
<b>I. RECURSOS</b>	<b>1,064,551.00</b>	<b>1,064,551.00</b>	<b>172,978.00</b>	<b>16.25</b>
1.1. Ingresos Corrientes	155,000.00	155,000.00	172,978.00	111.60
1.1.3. Ingresos No Tributarios	155,000.00	155,000.00	172,978.00	111.60
1.1.3.5. Otros No Tributarios	155,000.00	155,000.00	172,978.00	111.60
1.3. Fuentes Financieras	909,551.00	909,551.00	0.00	0.00
1.3.1. Disminucion de la Inversion Financiera	909,551.00	909,551.00	0.00	0.00
1.3.1.5. Disminucion de otros Activos Financieros	909,551.00	909,551.00	0.00	0.00
1.3.1.5.1. Disminucion de Disponibilidades	909,551.00	909,551.00	0.00	0.00
1.3.1.5.1.1. Disminucion de Disponibilidades	909,551.00	909,551.00	0.00	0.00
<b>2. GASTOS</b>	<b>454,091,663.00</b>	<b>467,422,789.00</b>	<b>459,660,411.44</b>	<b>98.34</b>
2.1. Gastos Corrientes	453,459,952.00	466,780,628.00	459,489,787.44	98.44
2.1.1. Gastos de Consumo	411,514,988.00	421,923,893.00	416,271,323.35	98.66
2.1.1.1. Remuneraciones	394,778,507.00	407,941,478.00	406,802,578.15	99.72
2.1.1.1.1. Sueldos y salarios	338,161,875.00	352,114,287.00	351,242,748.79	99.75
2.1.1.1.1.4. Otras prestaciones relacionadas con salarios	56,616,632.00	55,827,191.00	55,559,829.36	99.52
2.1.1.2. Bienes y servicios	16,734,981.00	13,979,115.00	9,466,248.20	67.72
2.1.1.2.1. Servicios no personales	3,959,714.00	4,195,639.00	2,557,357.00	60.95
2.1.1.2.2. Materiales y suministros	12,775,267.00	9,783,476.00	6,908,891.20	70.62
2.1.1.3. Impuestos Indirectos	1,500.00	3,300.00	2,497.00	75.67
2.1.7. Transferencias Corrientes	41,944,964.00	44,856,735.00	43,218,464.09	96.35
2.1.7.1. Al Sector Privado	41,944,964.00	44,856,735.00	43,218,464.09	96.35
2.1.7.1.1. Directas a personas	6,869,650.00	6,869,650.00	5,360,329.11	78.03
2.1.7.1.2. A entidades sin fines de lucro	35,075,314.00	37,987,085.00	37,858,134.98	99.66
2.2. Gastos de Capital	631,711.00	642,161.00	170,624.00	26.57
2.2.1. Inversion Real Directa	631,711.00	642,161.00	170,624.00	26.57
2.2.1.1. Formacion Bruta de Capital Fijo	631,711.00	642,161.00	170,624.00	26.57
2.2.1.1.3. Maquinaria, equipo y otros bienes muebles	631,711.00	642,161.00	170,624.00	26.57

**Sistema de Contabilidad Integrada Gubernamental  
Informes de Gestion y Rendicion de Cuentas - IGRC05**

**Resultados Economicos y Financieros**  
DEL MES DE ENERO AL MES DE DICIEMBRE  
Entidad Institucional = 11130008  
Expresado en Quetzales

PAGINA : 34 DE 78  
FECHA : 05/01/2018  
HORA : 11:17.30  
REPORTE: R00820875.rpt

EJERCICIO: 2017

ENTIDAD: 1113-0008-304 DIRECCION DEPARTAMENTAL EDUCACION DE CHIMALTENANGO

DESCRIPCION	APROBADO	VIGENTE	DEVENGADO	FORCENTAJE DE EJECUCION
<b>Unidad Ejecutora: 304</b>				
Balance en Cuenta Corriente:	-453,304,952.00	-466,625,628.00	-459,316,809.44	98.43
Balance Presupuestal:	-453,936,663.00	-467,267,789.00	-459,487,433.44	98.33

**Sistema de Contabilidad Integrada Gubernamental  
Informes de Gestion y Rendicion de Cuentas - IGRC05**

**Resultados Economicos y Financieros**

DEL MES DE ENERO AL MES DE DICIEMBRE

Entidad Institucional = 11130008

Expresado en Quetzales

PAGINA : 35 DE 78

FECHA : 05/01/2018

HORA : 11:17.30

REPORTE: R00820875.rpt

EJERCICIO: 2017

ENTIDAD: 1113-0008-305 DIRECCION DEPARTAMENTAL DE EDUCACION DE ESCUINTLA

DESCRIPCION	APROBADO	VIGENTE	DEVENGADO	PORCENTAJE DE EJECUCION
<b>1. RECURSOS</b>	<b>1,307,263.00</b>	<b>1,307,263.00</b>	<b>214,127.00</b>	<b>16.38</b>
1.1. Ingresos Corrientes	207,000.00	207,000.00	214,127.00	103.44
1.1.3. Ingresos No Tributarios	207,000.00	207,000.00	214,127.00	103.44
1.1.3.5. Otros No Tributarios	207,000.00	207,000.00	214,127.00	103.44
1.3. Fuentes Financieras	1,100,263.00	1,100,263.00	0.00	0.00
1.3.1. Disminucion de la Inversion Financiera	1,100,263.00	1,100,263.00	0.00	0.00
1.3.1.5. Disminucion de otros Activos Financieros	1,100,263.00	1,100,263.00	0.00	0.00
1.3.1.5.1. Disminucion de Disponibilidades	1,100,263.00	1,100,263.00	0.00	0.00
1.3.1.5.1.1. Disminucion de Disponibilidades	1,100,263.00	1,100,263.00	0.00	0.00
<b>2. GASTOS</b>	<b>515,042,742.00</b>	<b>521,634,064.00</b>	<b>496,123,513.67</b>	<b>95.11</b>
2.1. Gastos Corrientes	514,437,516.00	521,018,838.00	495,878,164.87	95.17
2.1.1. Gastos de Consumo	486,421,881.00	489,741,610.71	469,789,869.57	95.93
2.1.1.1. Remuneraciones	450,236,700.00	456,855,285.00	455,738,801.13	99.76
2.1.1.1.1. Sueldos y salarios	385,600,973.00	393,722,062.00	392,846,909.19	99.78
2.1.1.1.4. Otras prestaciones relacionadas con salarios	64,635,727.00	63,133,223.00	62,891,891.94	99.62
2.1.1.2. Bienes y servicios	36,177,831.00	32,876,975.71	14,046,713.44	42.73
2.1.1.2.1. Servicios no personales	5,371,253.00	4,347,117.00	1,965,541.27	45.21
2.1.1.2.2. Materiales y suministros	30,806,578.00	28,529,858.71	12,081,172.17	42.35
2.1.1.3. Impuestos Indirectos	7,350.00	9,350.00	4,355.00	46.58
2.1.7. Transferencias Corrientes	28,015,635.00	31,277,227.29	26,088,295.30	83.41
2.1.7.1. Al Sector Privado	28,015,635.00	31,277,227.29	26,088,295.30	83.41
2.1.7.1.1. Directas a personas	2,488,550.00	2,488,550.00	2,310,100.00	92.83
2.1.7.1.2. A entidades sin fines de lucro	25,527,085.00	28,788,677.29	23,778,195.30	82.60
2.2. Gastos de Capital	605,226.00	615,226.00	245,348.80	39.88
2.2.1. Inversion Real Directa	605,226.00	615,226.00	245,348.80	39.88
2.2.1.1. Formacion Bruta de Capital Fijo	605,226.00	615,226.00	245,348.80	39.88
2.2.1.1.3. Maquinaria, equipo y otros bienes muebles	605,226.00	615,226.00	245,348.80	39.88



Sistema de Contabilidad Integrada Gubernamental  
Informes de Gestion y Rendicion de Cuentas - IGRC05

Resultados Economicos y Financieros  
DEL MES DE ENERO AL MES DE DICIEMBRE  
Entidad Institucional = 11130008  
Expresado en Quetzales

PAGINA : 36 DE 78  
FECHA : 05/01/2018  
HORA : 11:17.30  
REPORTE: R00820875.rpt

EJERCICIO: 2017

ENTIDAD: 1113-0008-305 DIRECCION DEPARTAMENTAL DE EDUCACION DE ESCUINTLA

DESCRIPCION	APROBADO	VIGENTE	DEVENGADO	PORCENTAJE DE EJECUCION
Unidad Ejecutora: 305				
Balance en Cuenta Corriente:	-514,230,516.00	-520,811,838.00	-495,664,037.87	95.17
Balance Presupuesta:	-514,835,742.00	-521,427,064.00	-495,909,386.67	95.11

**Sistema de Contabilidad Integrada Gubernamental  
Informes de Gestion y Rendicion de Cuentas - IGRC05**

**Resultados Economicos y Financieros**

DEL MES DE ENERO AL MES DE DICIEMBRE

Entidad Institucional = 11130008

Expresado en Quetzales

PAGINA : 37 DE 78

FECHA : 05/01/2018

HORA : 11:17:30

REPORTE: R00820875.rpt

EJERCICIO: 2017

ENTIDAD: 1113-0008-306 DIRECCION DEPARTAMENTAL DE EDUCACION DE SANTA ROSA

DESCRIPCION	APROBADO	VIGENTE	DEVENGADO	PORCENTAJE DE EJECUCION
<b>I. RECURSOS</b>	<b>673,807.00</b>	<b>673,807.00</b>	<b>100,626.00</b>	<b>14.93</b>
1.1. Ingresos Corrientes	87,000.00	87,000.00	100,626.00	115.66
1.1.3. Ingresos No Tributarios	87,000.00	87,000.00	100,626.00	115.66
1.1.3.5. Otros No Tributarios	87,000.00	87,000.00	100,626.00	115.66
1.3. Fuentes Financieras	586,807.00	586,807.00	0.00	0.00
1.3.1. Disminucion de la Inversion Financiera	586,807.00	586,807.00	0.00	0.00
1.3.1.5. Disminucion de otros Activos Financieros	586,807.00	586,807.00	0.00	0.00
1.3.1.5.1. Disminucion de Disponibilidades	586,807.00	586,807.00	0.00	0.00
1.3.1.5.1.1. Disminucion de Disponibilidades	586,807.00	586,807.00	0.00	0.00
<b>2. GASTOS</b>	<b>349,251,407.00</b>	<b>356,647,988.00</b>	<b>350,222,803.41</b>	<b>98.20</b>
2.1. Gastos Corrientes	348,625,407.00	355,978,988.00	349,920,802.06	98.30
2.1.1. Gastos de Consumo	317,866,397.00	324,137,615.00	320,287,169.06	98.81
2.1.1.1. Remuneraciones	307,026,312.00	314,167,749.00	313,594,825.23	99.82
2.1.1.1.1. Sueldos y salarios	262,963,403.00	270,957,143.00	270,481,764.73	99.82
2.1.1.1.4. Otras prestaciones relacionadas con salarios	44,062,909.00	43,210,606.00	43,113,060.50	99.77
2.1.1.2. Bienes y servicios	10,837,585.00	9,967,366.00	6,689,927.73	67.12
2.1.1.2.1. Servicios no personales	2,702,035.00	2,886,966.00	1,684,034.55	58.33
2.1.1.2.2. Materiales y suministros	8,135,550.00	7,080,400.00	5,005,893.18	70.70
2.1.1.3. Impuestos Indirectos	2,500.00	2,500.00	2,416.10	96.64
2.1.7. Transferencias Corrientes	30,759,010.00	31,841,373.00	29,633,633.00	93.07
2.1.7.1. Al Sector Privado	30,759,010.00	31,841,373.00	29,633,633.00	93.07
2.1.7.1.1. Directas a personas	1,825,000.00	1,809,969.00	1,377,985.00	76.13
2.1.7.1.2. A entidades sin fines de lucro	28,934,010.00	30,031,404.00	28,255,648.00	94.09
2.2. Gastos de Capital	626,000.00	669,000.00	302,001.35	45.14
2.2.1. Inversion Real Directa	626,000.00	669,000.00	302,001.35	45.14
2.2.1.1. Formacion Bruta de Capital Fijo	626,000.00	669,000.00	302,001.35	45.14
2.2.1.1.3. Maquinaria, equipo y otros bienes muebles	626,000.00	669,000.00	302,001.35	45.14

Sistema de Contabilidad Integrada Gubernamental  
 Informes de Gestion y Rendicion de Cuentas - IGRC05

Resultados Economicos y Financieros

DEL MES DE ENERO AL MES DE DICIEMBRE

Entidad Institucional = 11130008

Expresado en Quetzales

PAGINA : 38 DE 78

FECHA : 05/01/2018

HORA : 11:17.30

REPORTE: R00820875.rpt

EJERCICIO: 2017

ENTIDAD: 1113-0008-306 DIRECCION DEPARTAMENTAL DE EDUCACION DE SANTA ROSA

DESCRIPCION	APROBADO	VIGENTE	DEVENGADO	PORCENTAJE DE EJECUCION
<b>Unidad Ejecutora: 306</b>				
Balance en Cuenta Corriente:	-348,538,407.00	-355,891,988.00	-349,820,176.06	98.29
Balance Presupuestal:	-349,164,407.00	-356,560,988.00	-350,122,177.41	98.19

**Sistema de Contabilidad Integrada Gubernamental  
Informes de Gestion y Rendicion de Cuentas - IGRC05**

**Resultados Economicos y Financieros**

DEL MES DE ENERO AL MES DE DICIEMBRE

Entidad Institucional - 11130008

Expresado en Quetzales

PAGINA : 39 DE 78

FECHA : 05/01/2018

HORA : 11:17:30

REPORTE: R00820875.rpt

EJERCICIO: 2017

ENTIDAD: 1113-0008-307 DIRECCION DEPARTAMENTAL DE EDUCACION DE SOLOLA

DESCRIPCION	APROBADO	VIGENTE	DEVENGADO	PORCENTAJE DE EJECUCION
<b>1. RECURSOS</b>	<b>680,807.00</b>	<b>680,807.00</b>	<b>106,097.00</b>	<b>15.58</b>
1.1. Ingresos Corrientes	94,000.00	94,000.00	106,097.00	112.87
1.1.3. Ingresos No Tributarios	94,000.00	94,000.00	106,097.00	112.87
1.1.3.5. Otros No Tributarios	94,000.00	94,000.00	106,097.00	112.87
1.3. Fuentes Financieras	586,807.00	586,807.00	0.00	0.00
1.3.1. Disminucion de la Inversion Financiera	586,807.00	586,807.00	0.00	0.00
1.3.1.5. Disminucion de otros Activos Financieros	586,807.00	586,807.00	0.00	0.00
1.3.1.5.1. Disminucion de Disponibilidades	586,807.00	586,807.00	0.00	0.00
1.3.1.5.1.1. Disminucion de Disponibilidades	586,807.00	586,807.00	0.00	0.00
<b>2. GASTOS</b>	<b>436,190,608.00</b>	<b>449,276,088.00</b>	<b>445,927,425.08</b>	<b>99.25</b>
2.1. Gastos Corrientes	435,600,608.00	448,686,088.00	445,697,435.08	99.33
2.1.1. Gastos de Consumo	388,983,897.00	400,430,390.00	398,163,016.98	99.43
2.1.1.1. Remuneraciones	381,833,557.00	393,815,001.00	393,132,437.18	99.83
2.1.1.1.1. Sueldos y salarios	327,064,199.00	339,508,643.00	338,899,412.58	99.82
2.1.1.1.4. Otras prestaciones relacionadas con salarios	54,769,358.00	54,306,358.00	54,233,024.60	99.86
2.1.1.2. Bienes y servicios	7,143,340.00	6,608,389.00	5,025,350.30	76.05
2.1.1.2.1. Servicios no personales	3,310,816.00	3,422,280.00	2,289,252.18	66.89
2.1.1.2.2. Materiales y suministros	3,832,524.00	3,186,109.00	2,736,098.12	85.88
2.1.1.3. Impuestos Indirectos	7,000.00	7,000.00	5,229.50	74.71
2.1.7. Transferencias Corrientes	46,616,711.00	48,255,698.00	47,534,418.10	98.51
2.1.7.1. Al Sector Privado	46,616,711.00	48,255,698.00	47,534,418.10	98.51
2.1.7.1.1. Directas a personas	5,924,750.00	5,970,650.00	5,603,100.00	93.84
2.1.7.1.2. A entidades sin fines de lucro	40,691,961.00	42,285,048.00	41,931,318.10	99.16
2.2. Gastos de Capital	590,000.00	590,000.00	229,990.00	38.98
2.2.1. Inversion Real Directa	590,000.00	590,000.00	229,990.00	38.98
2.2.1.1. Formacion Bruta de Capital Fijo	590,000.00	590,000.00	229,990.00	38.98
2.2.1.1.3. Maquinaria, equipo y otros bienes muebles	590,000.00	590,000.00	229,990.00	38.98

**Sistema de Contabilidad Integrada Gubernamental  
 Informes de Gestion y Rendicion de Cuentas - IGRC05**

**Resultados Economicos y Financieros**

DEL MES DE ENERO AL MES DE DICIEMBRE

Entidad Institucional = 11130008

Expresado en Quetzales

PAGINA : 40 DE 78

FECHA : 05/01/2018

HORA : 11:17.30

REPORTE: R00820875.rpt

EJERCICIO: 2017

ENTIDAD: 1113-0008-307 DIRECCION DEPARTAMENTAL DE EDUCACION DE SOLOLA

DESCRIPCION	APROBADO	VIGENTE	DEVENGADO	PORCENTAJE DE EJECUCION
<b>Unidad Ejecutora: 307</b>				
Balance en Cuenta Corriente:	-435,506,608.00	-448,592,088.00	-445,591,338.08	99.33
Balance Presupuestal:	-436,096,608.00	-449,182,088.00	-445,821,328.08	99.25

**Sistema de Contabilidad Integrada Gubernamental  
Informes de Gestion y Rendicion de Cuentas - IGRC05**

**Resultados Economicos y Financieros**

DEL MES DE ENERO AL MES DE DICIEMBRE

Entidad Institucional = 11130008

Expresado en Quetzales

PAGINA : 41 DE 78

FECHA : 05/01/2018

HORA : 11:17:30

REPORTE: R00820875.rpt

EJERCICIO: 2017

ENTIDAD: 1113-0008-308 DIRECCION DEPARTAMENTAL DE EDUCACION DE TOTONICAPAN

DESCRIPCION	APROBADO	VIGENTE	DEVENGADO	PORCENTAJE DE EJECUCION
<b>1. RECURSOS</b>	<b>505,773.00</b>	<b>505,773.00</b>	<b>77,434.00</b>	<b>15.31</b>
1.1. Ingresos Corrientes	62,000.00	62,000.00	77,434.00	124.89
1.1.3. Ingresos No Tributarios	62,000.00	62,000.00	77,434.00	124.89
1.1.3.5. Otros No Tributarios	62,000.00	62,000.00	77,434.00	124.89
1.3. Fuentes Financieras	443,773.00	443,773.00	0.00	0.00
1.3.1. Disminucion de la Inversion Financiera	443,773.00	443,773.00	0.00	0.00
1.3.1.5. Disminucion de otros Activos Financieros	443,773.00	443,773.00	0.00	0.00
1.3.1.5.1. Disminucion de Disponibilidades	443,773.00	443,773.00	0.00	0.00
1.3.1.5.1.1. Disminucion de Disponibilidades	443,773.00	443,773.00	0.00	0.00
<b>2. GASTOS</b>	<b>374,358,280.00</b>	<b>384,907,250.00</b>	<b>381,191,650.77</b>	<b>99.03</b>
2.1. Gastos Corrientes	373,812,070.00	384,137,640.00	381,093,405.77	99.21
2.1.1. Gastos de Consumo	328,277,775.00	337,065,118.00	334,621,043.76	99.27
2.1.1.1. Remuneraciones	322,685,108.00	332,388,242.00	331,722,099.14	99.80
2.1.1.1.1. Sueldos y salarios	276,288,305.00	286,741,739.00	286,184,945.06	99.81
2.1.1.1.4. Otras prestaciones relacionadas con salarios	46,396,803.00	45,646,503.00	45,537,154.08	99.76
2.1.1.2. Bienes y servicios	5,589,667.00	4,673,876.00	2,895,946.87	61.96
2.1.1.2.1. Servicios no personales	2,657,166.00	2,781,401.00	1,617,326.86	58.15
2.1.1.2.2. Materiales y suministros	2,932,501.00	1,892,475.00	1,278,620.01	67.56
2.1.1.3. Impuestos Indirectos	3,000.00	3,000.00	2,997.75	99.93
2.1.7. Transferencias Corrientes	45,534,295.00	47,072,522.00	46,472,362.01	98.73
2.1.7.1. Al Sector Privado	45,534,295.00	47,072,522.00	46,472,362.01	98.73
2.1.7.1.1. Directas a personas	2,321,750.00	2,321,750.00	2,320,400.00	99.94
2.1.7.1.2. A entidades sin fines de lucro	43,212,545.00	44,750,772.00	44,151,962.01	98.66
2.2. Gastos de Capital	546,210.00	769,610.00	98,245.00	12.77
2.2.1. Inversion Real Directa	546,210.00	769,610.00	98,245.00	12.77
2.2.1.1. Formacion Bruta de Capital Fijo	546,210.00	769,610.00	98,245.00	12.77
2.2.1.1.3. Maquinaria, equipo y otros bienes muebles	546,210.00	769,610.00	98,245.00	12.77

**Sistema de Contabilidad Integrada Gubernamental  
Informes de Gestion y Rendicion de Cuentas - IGRC05**

**Resultados Economicos y Financieros**  
DEL MES DE ENERO AL MES DE DICIEMBRE  
Entidad Institucional = 11130008  
Expresado en Quetzales

PAGINA : 42 DE 78  
FECHA : 05/01/2018  
HORA : 11:17.30  
REPORTE: R00820875.rpt

EJERCICIO: 2017

ENTIDAD: 1113-0008-308 DIRECCION DEPARTAMENTAL DE EDUCACION DE TOTONICAPAN

DESCRIPCION	APROBADO	VIGENTE	DEVENGADO	PORCENTAJE DE EJECUCION
<b>Unidad Ejecutora: 308</b>				
Balance en Cuenta Corriente:	-373,750,070.00	-384,075,640.00	-381,015,971.77	99.20
Balance Presupuestal:	-374,296,280.00	-384,845,250.00	-381,114,216.77	99.03

**Sistema de Contabilidad Integrada Gubernamental  
Informes de Gestion y Rendicion de Cuentas - IGRC05**

**Resultados Economicos y Financieros**

DEL MES DE ENERO AL MES DE DICIEMBRE

Entidad Institucional = 11130008

Expresado en Quetzales

PAGINA : 43 DE 78

FECHA : 05/01/2018

HORA : 11:17.30

REPORTE: R00820875.rpt

EJERCICIO: 2017

ENTIDAD:	1113-0008-309 DIRECCION DEPARTAMENTAL DE EDUCACION DE QUETZALTENANGO			PORCENTAJE DE EJECUCION
DESCRIPCION	APROBADO	VIGENTE	DEVENGADO	
<b>1. RECURSOS</b>	<b>1,489,965.00</b>	<b>1,489,965.00</b>	<b>237,001.01</b>	<b>15.91</b>
1.1. Ingresos Corrientes	243,000.00	243,000.00	237,001.01	97.53
1.1.3. Ingresos No Tributarios	243,000.00	243,000.00	237,001.01	97.53
1.1.3.5. Otros No Tributarios	243,000.00	243,000.00	237,001.01	97.53
1.3. Fuentes Financieras	1,246,965.00	1,246,965.00	0.00	0.00
1.3.1. Disminucion de la Inversion Financiera	1,246,965.00	1,246,965.00	0.00	0.00
1.3.1.5. Disminucion de otros Activos Financieros	1,246,965.00	1,246,965.00	0.00	0.00
1.3.1.5.1. Disminucion de Disponibilidades	1,246,965.00	1,246,965.00	0.00	0.00
1.3.1.5.1.1. Disminucion de Disponibilidades	1,246,965.00	1,246,965.00	0.00	0.00
<b>2. GASTOS</b>	<b>708,729,241.00</b>	<b>724,109,710.00</b>	<b>712,128,389.56</b>	<b>98.35</b>
2.1. Gastos Corrientes	708,238,381.00	723,618,850.00	711,675,298.93	98.35
2.1.1. Gastos de Consumo	653,763,366.00	659,638,775.00	648,812,653.78	98.36
2.1.1.1. Remuneraciones	628,224,436.00	643,341,502.00	642,227,606.48	99.83
2.1.1.1.1. Sueldos y salarios	538,082,008.00	554,643,370.00	553,675,042.39	99.83
2.1.1.1.4. Otras prestaciones relacionadas con salarios	90,142,428.00	88,698,132.00	88,552,564.09	99.84
2.1.1.2. Bienes y servicios	25,536,430.00	16,292,669.00	6,581,114.80	40.39
2.1.1.2.1. Servicios no personales	4,220,208.00	4,807,349.00	2,362,307.12	49.14
2.1.1.2.2. Materiales y suministros	21,316,222.00	11,485,320.00	4,218,807.68	36.73
2.1.1.3. Impuestos Indirectos	2,500.00	4,604.00	3,932.50	85.41
2.1.7. Transferencias Corrientes	54,475,015.00	63,980,075.00	62,862,645.15	98.25
2.1.7.1. Al Sector Privado	54,475,015.00	63,980,075.00	62,862,645.15	98.25
2.1.7.1.1. Directas a personas	2,817,300.00	2,817,300.00	2,367,400.00	84.03
2.1.7.1.2. A entidades sin fines de lucro	51,657,715.00	61,162,775.00	60,495,245.15	98.91
2.2. Gastos de Capital	490,860.00	490,860.00	453,090.63	92.31
2.2.1. Inversion Real Directa	490,860.00	490,860.00	453,090.63	92.31
2.2.1.1. Formacion Bruta de Capital Fijo	490,860.00	490,860.00	453,090.63	92.31
2.2.1.1.3. Maquinaria, equipo y otros bienes muebles	490,860.00	490,860.00	453,090.63	92.31



**Sistema de Contabilidad Integrada Gubernamental  
Informes de Gestion y Rendicion de Cuentas - IGRC05**

**Resultados Economicos y Financieros**  
DEL MES DE ENERO AL MES DE DICIEMBRE  
Entidad Institucional - 11130008  
Expresado en Quetzales

PAGINA : 44 DE 78  
FECHA : 05/01/2018  
HORA : 11:17.30  
REPORTE: R00820875.rpt

EJERCICIO: 2017

ENTIDAD:	DESCRIPCION	APROBADO	VIGENTE	DEVENGADO	PORCENTAJE DE EJECUCION
1113-0008-309 DIRECCION DEPARTAMENTAL DE EDUCACION DE QUETZALTENANGO					
Unidad Ejecutora:	309				
	<b>Balance en Cuenta Corriente:</b>	-707,995,381.00	-723,375,850.00	-711,438,297.92	98.35
	<b>Balance Presupuestal:</b>	-708,486,241.00	-723,866,710.00	-711,891,388.55	98.35

**Sistema de Contabilidad Integrada Gubernamental  
Informes de Gestion y Rendicion de Cuentas - IGRC05**

**Resultados Economicos y Financieros**  
DEL MES DE ENERO AL MES DE DICIEMBRE  
Entidad Institucional = 11130008  
Expresado en Quetzales

PAGINA : 45 DE 78  
FECHA : 05/01/2018  
HORA : 11:17.30  
REPORTE: R00820875.rpt

EJERCICIO: 2017

ENTIDAD: 1113-0008-310 DIRECCION DEPARTAMENTAL DE EDUCACION DE SUCHITEPEQUEZ

DESCRIPCION	APROBADO	VIGENTE	DEVENGADO	PORCENTAJE DE EJECUCION
<b>1. RECURSOS</b>	<b>955,530.00</b>	<b>955,530.00</b>	<b>143,981.00</b>	<b>15.07</b>
1.1. Ingresos Corrientes	134,000.00	134,000.00	143,981.00	107.45
1.1.3. Ingresos No Tributarios	134,000.00	134,000.00	143,981.00	107.45
1.1.3.5. Otros No Tributarios	134,000.00	134,000.00	143,981.00	107.45
1.3. Fuentes Financieras	821,530.00	821,530.00	0.00	0.00
1.3.1. Disminucion de la Inversion Financiera	821,530.00	821,530.00	0.00	0.00
1.3.1.5. Disminucion de otros Activos Financieros	821,530.00	821,530.00	0.00	0.00
1.3.1.5.1. Disminucion de Disponibilidades	821,530.00	821,530.00	0.00	0.00
1.3.1.5.1.1. Disminucion de Disponibilidades	821,530.00	821,530.00	0.00	0.00
<b>2. GASTOS</b>	<b>453,048,637.00</b>	<b>465,776,478.00</b>	<b>461,592,248.52</b>	<b>99.10</b>
2.1. Gastos Corrientes	447,409,937.00	460,137,778.00	456,761,428.92	99.27
2.1.1. Gastos de Consumo	404,872,250.00	414,089,905.75	411,151,573.88	99.29
2.1.1.1. Remuneraciones	395,243,547.00	407,414,722.00	406,518,087.83	99.78
2.1.1.1.1. Sueldos y salarios	338,541,690.00	351,265,109.00	350,490,556.21	99.78
2.1.1.1.4. Otras prestaciones relacionadas con salarios	56,701,857.00	56,149,613.00	56,027,531.62	99.78
2.1.1.2. Bienes y servicios	9,625,575.00	6,672,055.75	4,631,720.45	69.42
2.1.1.2.1. Servicios no personales	3,326,767.00	3,084,095.00	1,849,901.33	59.98
2.1.1.2.2. Materiales y suministros	6,298,808.00	3,587,960.75	2,781,819.12	77.53
2.1.1.3. Impuestos Indirectos	3,128.00	3,128.00	1,765.60	56.45
2.1.7. Transferencias Corrientes	42,537,687.00	46,047,872.25	45,609,855.04	99.05
2.1.7.1. Al Sector Privado	42,537,687.00	46,047,872.25	45,609,855.04	99.05
2.1.7.1.1. Directas a personas	3,059,100.00	3,084,300.00	3,078,141.67	99.80
2.1.7.1.2. A entidades sin fines de lucro	39,478,587.00	42,963,572.25	42,531,713.37	98.99
2.2. Gastos de Capital	5,638,700.00	5,638,700.00	4,830,819.60	85.67
2.2.1. Inversion Real Directa	5,638,700.00	5,638,700.00	4,830,819.60	85.67
2.2.1.1. Formacion Bruta de Capital Fijo	5,638,700.00	5,638,700.00	4,830,819.60	85.67
2.2.1.1.2. Bienes muebles preexistentes	0.00	90,000.00	90,000.00	100.00
2.2.1.1.3. Maquinaria, equipo y otros bienes muebles	5,638,700.00	5,548,700.00	4,740,819.60	85.44

Sistema de Contabilidad Integrada Gubernamental  
Informes de Gestion y Rendicion de Cuentas - IGRC05

Resultados Economicos y Financieros

DEL MES DE ENERO AL MES DE DICIEMBRE

Entidad Institucional = 11130008

Expresado en Quetzales

PAGINA : 46 DE 78

FECHA : 05/01/2018

HORA : 11:17.30

REPORTE: R00820875.rpt

EJERCICIO: 2017

ENTIDAD: 1113-0008-310 DIRECCION DEPARTAMENTAL DE EDUCACION DE SUCHITEPEQUEZ

DESCRIPCION	APROBADO	VIGENTE	DEVENGADO	FORCENTAJE DE EJECUCION
Unidad Ejecutora: 310				
Balance en Cuenta Corriente:	-447,275,937.00	-460,003,778.00	-456,617,447.92	99.26
Balance Presupuestal:	-452,914,637.00	-465,642,478.00	-461,448,267.52	99.10

**Sistema de Contabilidad Integrada Gubernamental**  
**Informes de Gestion y Rendicion de Cuentas - IGRC05**

**Resultados Economicos y Financieros**

DEL MES DE ENERO AL MES DE DICIEMBRE

Entidad Institucional = 11130008

Expresado en Quetzales

PAGINA : 47 DE 78

FECHA : 05/01/2018

HORA : 11:17.30

REPORTE: R00820875.rpt

EJERCICIO: 2017

ENTIDAD:	DESCRIPCION	APROBADO	VIGENTE	DEVENGADO	PORCENTAJE DE EJECUCION
1113-0008-311 DIRECCION DEPARTAMENTAL DE EDUCACION DE RETALHULEU					
<b>1. RECURSOS</b>		<b>648,467.00</b>	<b>648,467.00</b>	<b>77,263.00</b>	<b>11.91</b>
1.1. Ingresos Corrientes		91,000.00	91,000.00	77,263.00	84.90
1.1.3. Ingresos No Tributarios		91,000.00	91,000.00	77,263.00	84.90
1.1.3.5. Otros No Tributarios		91,000.00	91,000.00	77,263.00	84.90
1.3. Fuentes Financieras		557,467.00	557,467.00	0.00	0.00
1.3.1. Disminucion de la Inversion Financiera		557,467.00	557,467.00	0.00	0.00
1.3.1.5. Disminucion de otros Activos Financieros		557,467.00	557,467.00	0.00	0.00
1.3.1.5.1. Disminucion de Disponibilidades		557,467.00	557,467.00	0.00	0.00
1.3.1.5.1.1. Disminucion de Disponibilidades		557,467.00	557,467.00	0.00	0.00
<b>2. GASTOS</b>		<b>344,576,597.00</b>	<b>356,226,902.00</b>	<b>351,525,976.22</b>	<b>98.68</b>
2.1. Gastos Corrientes		343,963,247.00	355,557,552.00	351,283,986.22	98.80
2.1.1. Gastos de Consumo		320,348,193.00	328,332,308.05	324,115,650.22	98.72
2.1.1.1. Remuneraciones		307,913,730.00	319,446,264.00	319,031,225.82	99.87
2.1.1.1.1. Sueldos y salarios		263,810,309.00	275,726,237.00	275,432,749.68	99.89
2.1.1.1.4. Otras prestaciones relacionadas con salarios		44,103,421.00	43,720,027.00	43,598,476.14	99.72
2.1.1.2. Bienes y servicios		12,428,463.00	8,880,044.05	5,082,033.40	57.23
2.1.1.2.1. Servicios no personales		1,991,508.00	2,259,088.00	1,312,786.34	58.11
2.1.1.2.2. Materiales y suministros		10,436,955.00	6,620,956.05	3,769,247.06	56.93
2.1.1.3. Impuestos Indirectos		6,000.00	6,000.00	2,391.00	39.85
2.1.7. Transferencias Corrientes		23,615,054.00	27,225,243.95	27,168,336.00	99.79
2.1.7.1. Al Sector Privado		23,615,054.00	27,225,243.95	27,168,336.00	99.79
2.1.7.1.1. Directas a personas		2,487,900.00	2,487,900.00	2,485,200.00	99.89
2.1.7.1.2. A entidades sin fines de lucro		21,127,154.00	24,737,343.95	24,683,136.00	99.78
2.2. Gastos de Capital		613,350.00	669,350.00	241,990.00	36.15
2.2.1. Inversion Real Directa		613,350.00	669,350.00	241,990.00	36.15
2.2.1.1. Formacion Bruta de Capital Fijo		613,350.00	669,350.00	241,990.00	36.15
2.2.1.1.3. Maquinaria, equipo y otros bienes muebles		613,350.00	669,350.00	241,990.00	36.15

**Sistema de Contabilidad Integrada Gubernamental  
Informes de Gestion y Rendicion de Cuentas - IGRC05**

**Resultados Economicos y Financieros**  
DEL MES DE ENERO AL MES DE DICIEMBRE  
Entidad Institucional = 11130008  
Expresado en Quetzales

PAGINA : 48 DE 78  
FECHA : 05/01/2018  
HORA : 11:17.30  
REPORTE: R00820875.rpt

EJERCICIO: 2017

ENTIDAD: 1113-0008-311 DIRECCION DEPARTAMENTAL DE EDUCACION DE RETALHULEU

DESCRIPCION	APROBADO	VIGENTE	DEVENGADO	PORCENTAJE DE EJECUCION
<b>Unidad Ejecutora: 311</b>				
<b>Balance en Cuenta Corriente:</b>	-343,872,247.00	-355,466,552.00	-351,206,723.22	98.80
<b>Balance Presupuestal:</b>	-344,485,597.00	-356,135,902.00	-351,448,713.22	98.68

**Sistema de Contabilidad Integrada Gubernamental  
Informes de Gestion y Rendicion de Cuentas - IGRC05**

**Resultados Economicos y Financieros**  
DEL MES DE ENERO AL MES DE DICIEMBRE  
Entidad Institucional = 11130008  
Expresado en Quetzales

PAGINA : 49 DE 78  
FECHA : 05/01/2018  
HORA : 11:17.30  
REPORTE: R00820875.rpt

EJERCICIO: 2017

ENTIDAD: 1113-0008-312 DIRECCION DEPARTAMENTAL DE EDUCACION DE SAN MARCOS

DESCRIPCION	APROBADO	VIGENTE	DEVENGADO	PORCENTAJE DE EJECUCION
<b>1. RECURSOS</b>	<b>1,576,997.00</b>	<b>1,576,997.00</b>	<b>190,324.00</b>	<b>12.07</b>
1.1. Ingresos Corrientes	198,000.00	198,000.00	190,324.00	96.12
1.1.3. Ingresos No Tributarios	198,000.00	198,000.00	190,324.00	96.12
1.1.3.5. Otros No Tributarios	198,000.00	198,000.00	190,324.00	96.12
1.3. Fuentes Financieras	1,378,997.00	1,378,997.00	0.00	0.00
1.3.1. Disminucion de la Inversion Financiera	1,378,997.00	1,378,997.00	0.00	0.00
1.3.1.5. Disminucion de otros Activos Financieros	1,378,997.00	1,378,997.00	0.00	0.00
1.3.1.5.1. Disminucion de Disponibilidades	1,378,997.00	1,378,997.00	0.00	0.00
1.3.1.5.1.1. Disminucion de Disponibilidades	1,378,997.00	1,378,997.00	0.00	0.00
<b>2. GASTOS</b>	<b>973,482,594.00</b>	<b>1,004,458,250.00</b>	<b>993,085,370.54</b>	<b>98.87</b>
2.1. Gastos Corrientes	972,838,183.00	1,003,813,839.00	992,863,209.54	98.91
2.1.1. Gastos de Consumo	869,633,194.00	895,909,837.00	886,020,318.42	98.90
2.1.1.1. Remuneraciones	852,315,527.00	881,474,756.00	879,610,583.74	99.79
2.1.1.1.1. Sueldos y salarios	730,051,801.00	760,968,421.00	759,518,696.37	99.81
2.1.1.1.4. Otras prestaciones relacionadas con salarios	122,263,726.00	120,506,335.00	120,091,887.37	99.66
2.1.1.2. Bienes y servicios	17,299,417.00	14,416,831.00	6,406,269.68	44.44
2.1.1.2.1. Servicios no personales	5,485,785.00	6,461,885.00	3,554,249.76	55.00
2.1.1.2.2. Materiales y suministros	11,813,632.00	7,954,946.00	2,852,019.92	35.85
2.1.1.3. Impuestos Indirectos	18,250.00	18,250.00	3,465.00	18.99
2.1.7. Transferencias Corrientes	103,204,989.00	107,904,002.00	106,842,891.12	99.02
2.1.7.1. Al Sector Privado	103,204,989.00	107,904,002.00	106,842,891.12	99.02
2.1.7.1.1. Directas a personas	3,079,000.00	3,263,650.00	2,914,400.00	89.30
2.1.7.1.2. A entidades sin fines de lucro	100,125,989.00	104,640,352.00	103,928,491.12	99.32
2.2. Gastos de Capital	644,411.00	644,411.00	222,161.00	34.48
2.2.1. Inversion Real Directa	644,411.00	644,411.00	222,161.00	34.48
2.2.1.1. Formacion Bruta de Capital Fijo	644,411.00	644,411.00	222,161.00	34.48
2.2.1.1.3. Maquinaria, equipo y otros bienes muebles	644,411.00	644,411.00	222,161.00	34.48

Sistema de Contabilidad Integrada Gubernamental  
 Informes de Gestion y Rendicion de Cuentas - IGRC05

Resultados Economicos y Financieros

DEL MES DE ENERO AL MES DE DICIEMBRE

Entidad Institucional = 11130008

Expresado en Quetzales

PAGINA : 50 DE 78

FECHA : 05/01/2018

HORA : 11:17.30

REPORTE: R00820875.rpt

EJERCICIO: 2017

ENTIDAD: 1113-0008-312 DIRECCION DEPARTAMENTAL DE EDUCACION DE SAN MARCOS

DESCRIPCION	APROBADO	VIGENTE	DEVENGADO	PORCENTAJE DE EJECUCION
Unidad Ejecutora: 312				
Balance en Cuenta Corriente:	-972,640,183.00	-1,003,615,839.00	-992,672,885.54	98.91
Balance Presupuestal:	-973,284,594.00	-1,004,260,250.00	-992,895,046.54	98.87

**Sistema de Contabilidad Integrada Gubernamental  
Informes de Gestion y Rendicion de Cuentas - IGRC05**

**Resultados Economicos y Financieros**

DEL MES DE ENERO AL MES DE DICIEMBRE

Entidad Institucional = 11130008

Expresado en Quetzales

PAGINA : 51 DE 78

FECHA : 05/01/2018

HORA : 11:17.30

REPORTE: R00820875.rpt

EJERCICIO: 2017

ENTIDAD: 1113-0008-313 DIRECCION DEPARTAMENTAL DE EDUCACION DE HUEHUETENANGO

DESCRIPCION	APROBADO	VIGENTE	DEVENGADO	PORCENTAJE DE EJECUCION
<b>I. RECURSOS</b>	<b>1,245,253.00</b>	<b>1,245,253.00</b>	<b>179,638.50</b>	<b>14.43</b>
1.1. Ingresos Corrientes	189,000.00	189,000.00	179,638.50	95.05
1.1.3. Ingresos No Tributarios	189,000.00	189,000.00	179,638.50	95.05
1.1.3.5. Otros No Tributarios	189,000.00	189,000.00	179,638.50	95.05
1.3. Fuentes Financieras	1,056,253.00	1,056,253.00	0.00	0.00
1.3.1. Disminucion de la Inversion Financiera	1,056,253.00	1,056,253.00	0.00	0.00
1.3.1.5. Disminucion de otros Activos Financieros	1,056,253.00	1,056,253.00	0.00	0.00
1.3.1.5.1. Disminucion de Disponibilidades	1,056,253.00	1,056,253.00	0.00	0.00
1.3.1.5.1.1. Disminucion de Disponibilidades	1,056,253.00	1,056,253.00	0.00	0.00
<b>2. GASTOS</b>	<b>905,207,637.00</b>	<b>934,044,252.00</b>	<b>912,307,518.35</b>	<b>97.67</b>
2.1. Gastos Corrientes	904,707,637.00	933,536,352.00	911,951,581.35	97.69
2.1.1. Gastos de Consumo	822,367,485.00	848,011,924.00	835,627,170.65	98.54
2.1.1.1. Remuneraciones	794,364,372.00	822,706,988.00	820,146,622.25	99.69
2.1.1.1.1. Sueldos y salarios	680,279,088.00	710,073,062.00	707,996,746.00	99.71
2.1.1.1.4. Otras prestaciones relacionadas con salarios	114,085,284.00	112,633,926.00	112,149,876.25	99.57
2.1.1.2. Bienes y servicios	27,984,513.00	25,299,336.00	15,476,802.90	61.17
2.1.1.2.1. Servicios no personales	4,592,590.00	4,753,130.00	2,194,626.74	46.17
2.1.1.2.2. Materiales y suministros	23,391,923.00	20,546,206.00	13,282,176.16	64.65
2.1.1.3. Impuestos Indirectos	18,600.00	5,600.00	3,745.50	66.88
2.1.7. Transferencias Corrientes	82,340,152.00	85,524,428.00	76,324,410.70	89.24
2.1.7.1. Al Sector Privado	82,340,152.00	85,524,428.00	76,324,410.70	89.24
2.1.7.1.1. Directas a personas	2,669,600.00	2,957,150.00	2,600,600.00	87.94
2.1.7.1.2. A entidades sin fines de lucro	79,670,552.00	82,567,278.00	73,723,810.70	89.29
2.2. Gastos de Capital	500,000.00	507,900.00	355,937.00	70.08
2.2.1. Inversion Real Directa	500,000.00	507,900.00	355,937.00	70.08
2.2.1.1. Formacion Bruta de Capital Fijo	500,000.00	507,900.00	355,937.00	70.08
2.2.1.1.3. Maquinaria, equipo y otros bienes muebles	500,000.00	507,900.00	355,937.00	70.08



**Sistema de Contabilidad Integrada Gubernamental  
 Informes de Gestion y Rendicion de Cuentas - IGRC05**

**Resultados Economicos y Financieros**

DEL MES DE ENERO AL MES DE DICIEMBRE

Entidad Institucional = 11130008

Expresado en Quetzales

PAGINA : 52 DE 78

FECHA : 05/01/2018

HORA : 11:17.30

REPORTE: R00820875.rpt

EJERCICIO: 2017

ENTIDAD:	DESCRIPCION	APROBADO	VIGENTE	DEVENGADO	PORCENTAJE DE EJECUCION
1113-0008-313 DIRECCION DEPARTAMENTAL DE EDUCACION DE HUEHUETENANGO					
<b>Unidad Ejecutora:</b>	313				
	<b>Balance en Cuenta Corriente:</b>	-904,518,637.00	-933,347,352.00	-911,771,942.85	97.69
	<b>Balance Presupuestal:</b>	-905,018,637.00	-933,855,252.00	-912,127,879.85	97.67

**Sistema de Contabilidad Integrada Gubernamental  
Informes de Gestion y Rendicion de Cuentas - IGRC05**

**Resultados Economicos y Financieros**

DEL MES DE ENERO AL MES DE DICIEMBRE

Entidad Institucional = 11130008

Expresado en Quetzales

PAGINA : 53 DE 78

FECHA : 05/01/2018

HORA : 11:17:30

REPORTE: R00820875.rpt

EJERCICIO: 2017

ENTIDAD:	1113-0008-314 DIRECCION DEPARTAMENTAL DE EDUCACION DE EL QUICHE			PORCENTAJE DE EJECUCION
DESCRIPCION	APROBADO	VIGENTE	DEVENGADO	
<b>1. RECURSOS</b>	<b>988,538.00</b>	<b>988,538.00</b>	<b>147,347.00</b>	<b>14.91</b>
1.1. Ingresos Corrientes	134,000.00	134,000.00	147,347.00	109.96
1.1.3. Ingresos No Tributarios	134,000.00	134,000.00	147,347.00	109.96
1.1.3.5. Otros No Tributarios	134,000.00	134,000.00	147,347.00	109.96
1.3. Fuentes Financieras	854,538.00	854,538.00	0.00	0.00
1.3.1. Disminucion de la Inversion Financiera	854,538.00	854,538.00	0.00	0.00
1.3.1.5. Disminucion de otros Activos Financieros	854,538.00	854,538.00	0.00	0.00
1.3.1.5.1. Disminucion de Disponibilidades	854,538.00	854,538.00	0.00	0.00
1.3.1.5.1.1. Disminucion de Disponibilidades	854,538.00	854,538.00	0.00	0.00
<b>2. GASTOS</b>	<b>840,535,112.00</b>	<b>847,499,346.00</b>	<b>840,339,179.74</b>	<b>99.16</b>
2.1. Gastos Corrientes	840,035,112.00	846,999,346.00	840,296,440.74	99.21
2.1.1. Gastos de Consumo	740,366,741.00	745,347,089.00	740,246,597.69	99.32
2.1.1.1. Remuneraciones	731,978,777.00	738,125,648.00	735,959,530.15	99.71
2.1.1.1.1. Sueldos y salarios	627,078,161.00	637,522,827.00	635,731,383.93	99.72
2.1.1.1.4. Otras prestaciones relacionadas con salarios	104,900,616.00	100,602,821.00	100,228,146.22	99.63
2.1.1.2. Bienes y servicios	8,387,744.00	7,218,181.00	4,283,933.84	59.35
2.1.1.2.1. Servicios no personales	3,625,859.00	3,819,963.00	2,260,411.19	59.17
2.1.1.2.2. Materiales y suministros	4,761,885.00	3,398,218.00	2,023,522.65	59.55
2.1.1.3. Impuestos Indirectos	220.00	3,260.00	3,133.70	96.13
2.1.7. Transferencias Corrientes	99,668,371.00	101,652,257.00	100,049,843.05	98.42
2.1.7.1. Al Sector Privado	99,668,371.00	101,652,257.00	100,049,843.05	98.42
2.1.7.1.1. Directas a personas	3,083,350.00	3,083,350.00	2,777,250.00	90.07
2.1.7.1.2. A entidades sin fines de lucro	96,585,021.00	98,568,907.00	97,272,593.05	98.68
2.2. Gastos de Capital	500,000.00	500,000.00	42,739.00	8.55
2.2.1. Inversion Real Directa	500,000.00	500,000.00	42,739.00	8.55
2.2.1.1. Formacion Bruta de Capital Fijo	500,000.00	500,000.00	42,739.00	8.55
2.2.1.1.3. Maquinaria, equipo y otros bienes muebles	500,000.00	500,000.00	42,739.00	8.55

**Sistema de Contabilidad Integrada Gubernamental  
 Informes de Gestion y Rendicion de Cuentas - IGRC05**

**Resultados Economicos y Financieros**  
 DEL MES DE ENERO AL MES DE DICIEMBRE  
 Entidad Institucional = 11130008  
 Expresado en Quetzales

PAGINA : 54 DE 78  
 FECHA : 05/01/2018  
 HORA : 11:17.30  
 REPORTE: R00820875.rpt

EJERCICIO: 2017

ENTIDAD:	DESCRIPCION	APROBADO	VIGENTE	DEVENGADO	PORCENTAJE DE EJECUCION
1113-0008-314 DIRECCION DEPARTAMENTAL DE EDUCACION DE EL QUICHE					
Unidad Ejecutora:	314				
	<b>Balance en Cuenta Corriente:</b>	-839,901,112.00	-846,865,346.00	-840,149,093.74	99.21
	<b>Balance Presupuesta:</b>	-840,401,112.00	-847,365,346.00	-840,191,832.74	99.15

**Sistema de Contabilidad Integrada Gubernamental  
Informes de Gestion y Rendicion de Cuentas - IGRC05**

**Resultados Economicos y Financieros**  
DEL MES DE ENERO AL MES DE DICIEMBRE  
Entidad Institucional = 11130008  
Expresado en Quetzales

PAGINA : 55 DE 78  
FECHA : 05/01/2018  
HORA : 11:17.30  
REPORTE: R00820875.rpt

EJERCICIO: 2017

ENTIDAD: 1113-0008-315 DIRECCION DEPARTAMENTAL DE EDUCACION DE BAJA VERAPAZ

DESCRIPCION	APROBADO	VIGENTE	DEVENGADO	PORCENTAJE DE EJECUCION
<b>1. RECURSOS</b>	<b>397,747.00</b>	<b>397,747.00</b>	<b>61,513.00</b>	<b>15.47</b>
1.1. Ingresos Corrientes	64,000.00	64,000.00	61,513.00	96.11
1.1.3. Ingresos No Tributarios	64,000.00	64,000.00	61,513.00	96.11
1.1.3.5. Otros No Tributarios	64,000.00	64,000.00	61,513.00	96.11
1.3. Fuentes Financieras	333,747.00	333,747.00	0.00	0.00
1.3.1. Disminucion de la Inversion Financiera	333,747.00	333,747.00	0.00	0.00
1.3.1.5. Disminucion de otros Activos Financieros	333,747.00	333,747.00	0.00	0.00
1.3.1.5.1. Disminucion de Disponibilidades	333,747.00	333,747.00	0.00	0.00
1.3.1.5.1.1. Disminucion de Disponibilidades	333,747.00	333,747.00	0.00	0.00
<b>2. GASTOS</b>	<b>308,011,933.00</b>	<b>314,422,244.00</b>	<b>308,926,464.82</b>	<b>98.25</b>
2.1. Gastos Corrientes	307,385,058.00	313,720,536.00	308,281,863.69	98.27
2.1.1. Gastos de Consumo	287,771,606.00	293,932,194.00	289,187,987.75	98.39
2.1.1.1. Remuneraciones	277,825,070.00	284,133,506.00	283,435,345.05	99.75
2.1.1.1.1. Sueldos y salarios	238,023,595.00	245,059,063.00	244,436,184.36	99.75
2.1.1.1.4. Otras prestaciones relacionadas con salarios	39,801,475.00	39,074,443.00	38,999,160.69	99.81
2.1.1.2. Bienes y servicios	9,931,536.00	9,793,688.00	5,748,506.70	58.70
2.1.1.2.1. Servicios no personales	1,718,334.00	1,746,449.00	923,441.59	52.88
2.1.1.2.2. Materiales y suministros	8,213,202.00	8,047,239.00	4,825,065.11	59.96
2.1.1.3. Impuestos indirectos	15,000.00	5,000.00	4,136.00	82.72
2.1.7. Transferencias Corrientes	19,613,452.00	19,788,342.00	19,093,875.94	96.49
2.1.7.1. Al Sector Privado	19,613,452.00	19,788,342.00	19,093,875.94	96.49
2.1.7.1.1. Directas a personas	2,188,500.00	2,240,225.00	2,188,500.00	97.69
2.1.7.1.2. A entidades sin fines de lucro	17,424,952.00	17,548,117.00	16,905,375.94	96.34
2.2. Gastos de Capital	626,875.00	701,708.00	644,601.13	91.86
2.2.1. Inversion Real Directa	626,875.00	701,708.00	644,601.13	91.86
2.2.1.1. Formacion Bruta de Capital Fijo	626,875.00	701,708.00	644,601.13	91.86
2.2.1.1.3. Maquinaria, equipo y otros bienes muebles	626,875.00	701,708.00	644,601.13	91.86

**Sistema de Contabilidad Integrada Gubernamental  
 Informes de Gestion y Rendicion de Cuentas - IGRC05**

**Resultados Economicos y Financieros**

DEL MES DE ENERO AL MES DE DICIEMBRE

Entidad Institucional = 11130008

Expresado en Quetzales

PAGINA : 56 DE 78  
 FECHA : 05/01/2018  
 HORA : 11:17.30  
 REPORTE: R00820875.rpt

EJERCICIO: 2017

ENTIDAD: 1113-0008-315 DIRECCION DEPARTAMENTAL DE EDUCACION DE BAJA VERAPAZ

DESCRIPCION	APROBADO	VIGENTE	DEVENGADO	PORCENTAJE DE EJECUCION
<b>Unidad Ejecutora: 315</b>				
Balance en Cuenta Corriente:	-307,321,058.00	-313,656,536.00	-308,220,350.69	98.27
Balance Presupuestal:	-307,947,933.00	-314,358,244.00	-308,864,951.82	98.25

**Sistema de Contabilidad Integrada Gubernamental  
Informes de Gestion y Rendicion de Cuentas - IGRC05**

**Resultados Economicos y Financieros**  
DEL MES DE ENERO AL MES DE DICIEMBRE  
Entidad Institucional - 11130008  
Expresado en Quetzales

PAGINA : 57 DE 78  
FECHA : 05/01/2018  
HORA : 11:17.30  
REPORTE: R00820875.rpt

EJERCICIO: 2017

ENTIDAD: 1113-0008-316 DIRECCION DEPARTAMENTAL DE EDUCACION DE ALTA VERAPAZ

DESCRIPCION	APROBADO	VIGENTE	DEVENGADO	PORCENTAJE DE EJECUCION
<b>1. RECURSOS</b>	<b>1,251,258.00</b>	<b>1,251,258.00</b>	<b>174,998.00</b>	<b>13.99</b>
1.1. Ingresos Corrientes	173,000.00	173,000.00	174,998.00	101.15
1.1.3. Ingresos No Tributarios	173,000.00	173,000.00	174,998.00	101.15
1.1.3.5. Otros No Tributarios	173,000.00	173,000.00	174,998.00	101.15
1.2. Fuentes Financieras	1,078,258.00	1,078,258.00	0.00	0.00
1.2.1. Disminucion de la Inversion Financiera	1,078,258.00	1,078,258.00	0.00	0.00
1.2.1.5. Disminucion de otros Activos Financieros	1,078,258.00	1,078,258.00	0.00	0.00
1.2.1.5.1. Disminucion de Disponibilidades	1,078,258.00	1,078,258.00	0.00	0.00
1.2.1.5.1.1. Disminucion de Disponibilidades	1,078,258.00	1,078,258.00	0.00	0.00
<b>2. GASTOS</b>	<b>894,386,828.00</b>	<b>925,216,725.75</b>	<b>916,878,593.22</b>	<b>99.10</b>
2.1. Gastos Corrientes	893,866,828.00	924,606,725.75	916,741,313.22	99.15
2.1.1. Gastos de Consumo	774,942,262.00	796,737,997.83	791,152,198.13	99.30
2.1.1.1. Remuneraciones	761,326,802.00	790,948,979.00	789,003,423.82	99.75
2.1.1.1.1. Sueldos y salarios	652,104,673.00	682,715,825.00	681,300,204.87	99.79
2.1.1.1.2. Aportes patronales	0.00	0.00	0.00	0.00
2.1.1.1.4. Otras prestaciones relacionadas con salarios	109,222,129.00	108,233,154.00	107,703,218.95	99.51
2.1.1.2. Bienes y servicios	13,608,960.00	5,783,318.83	2,146,114.61	37.11
2.1.1.2.1. Servicios no personales	5,171,078.00	4,051,262.00	1,572,669.04	38.82
2.1.1.2.2. Materiales y suministros	8,437,882.00	1,732,056.83	573,445.57	33.11
2.1.1.3. Impuestos Indirectos	6,500.00	5,700.00	2,659.70	46.66
2.1.7. Transferencias Corrientes	118,924,566.00	127,868,727.92	125,589,115.09	98.22
2.1.7.1. Al Sector Privado	118,924,566.00	127,868,727.92	125,589,115.09	98.22
2.1.7.1.1. Directas a personas	2,993,050.00	2,993,050.00	2,797,650.00	93.47
2.1.7.1.2. A entidades sin fines de lucro	115,931,516.00	124,875,677.92	122,791,465.09	98.33
2.2. Gastos de Capital	520,000.00	610,000.00	137,280.00	22.50
2.2.1. Inversion Real Directa	520,000.00	610,000.00	137,280.00	22.50
2.2.1.1. Formacion Bruta de Capital Fijo	520,000.00	610,000.00	137,280.00	22.50
2.2.1.1.3. Maquinaria, equipo y otros bienes muebles	520,000.00	610,000.00	137,280.00	22.50

**Sistema de Contabilidad Integrada Gubernamental  
Informes de Gestion y Rendicion de Cuentas - IGRC05**

**Resultados Economicos y Financieros**  
DEL MES DE ENERO AL MES DE DICIEMBRE  
Entidad Institucional = 11130008  
Expresado en Quetzales

PAGINA : 58 DE 78  
FECHA : 05/01/2018  
HORA : 11:17.30  
REPORTE: R00820875.rpt

EJERCICIO: 2017

ENTIDAD: 1113-0008-316 DIRECCION DEPARTAMENTAL DE EDUCACION DE ALTA VERAPAZ

DESCRIPCION	APROBADO	VIGENTE	DEVENGADO	PORCENTAJE DE EJECUCION
<b>Unidad Ejecutora:</b> 316				
<b>Balance en Cuenta Corriente:</b>	-893,693,828.00	-924,433,725.75	-916,566,315.22	99.15
<b>Balance Presupuestal:</b>	-894,213,828.00	-925,043,725.75	-916,703,595.22	99.10

**Sistema de Contabilidad Integrada Gubernamental  
Informes de Gestion y Rendicion de Cuentas - IGRC05**

**Resultados Economicos y Financieros**

DEL MES DE ENERO AL MES DE DICIEMBRE

Entidad Institucional = 11130008

Expresado en Quetzales

PAGINA : 59 DE 78

FECHA : 05/01/2018

HORA : 11:17.30

REPORTE: R00820875.rpt

EJERCICIO: 2017

ENTIDAD: 1113-0008-317 DIRECCION DEPARTAMENTAL DE EDUCACION DE PETEN

DESCRIPCION	APROBADO	VIGENTE	DEVENGADO	PORCENTAJE DE EJECUCION
<b>I. RECURSOS</b>	<b>802,504.00</b>	<b>802,504.00</b>	<b>77,450.00</b>	<b>9.65</b>
1.1. Ingresos Corrientes	91,000.00	91,000.00	77,450.00	85.11
1.1.3 Ingresos No Tributarios	91,000.00	91,000.00	77,450.00	85.11
1.1.3.5. Otras No Tributarios	91,000.00	91,000.00	77,450.00	85.11
1.3. Fuentes Financieras	711,504.00	711,504.00	0.00	0.00
1.3.1. Disminucion de la Inversion Financiera	711,504.00	711,504.00	0.00	0.00
1.3.1.5 Disminucion de otros Activos Financieros	711,504.00	711,504.00	0.00	0.00
1.3.1.5.1 Disminucion de Disponibilidades	711,504.00	711,504.00	0.00	0.00
1.3.1.5.1.1 Disminucion de Disponibilidades	711,504.00	711,504.00	0.00	0.00
<b>2. GASTOS</b>	<b>564,149,994.00</b>	<b>577,107,649.00</b>	<b>566,626,034.05</b>	<b>98.18</b>
2.1. Gastos Corrientes	563,649,994.00	576,599,649.00	566,122,080.05	98.18
2.1.1. Gastos de Consumo	519,798,993.00	529,752,139.00	523,856,117.47	98.89
2.1.1.1 Remuneraciones	506,573,550.00	519,403,750.00	518,386,762.34	99.80
2.1.1.1.1 Sueldos y salarios	434,097,270.00	448,602,609.00	447,741,497.64	99.81
2.1.1.1.4 Otras prestaciones relacionadas con salarios	72,476,280.00	70,801,141.00	70,645,264.70	99.78
2.1.1.2 Bienes y servicios	13,205,443.00	10,344,389.00	5,466,022.13	52.84
2.1.1.2.1 Servicios no personales	4,331,365.00	3,967,714.00	2,119,395.92	53.42
2.1.1.2.2 Materiales y suministros	8,874,078.00	6,376,675.00	3,346,626.21	52.48
2.1.1.3 Impuestos Indirectos	20,000.00	4,000.00	3,333.00	83.33
2.1.7. Transferencias Corrientes	43,851,001.00	46,847,510.00	42,265,962.58	90.22
2.1.7.1. Al Sector Privado	43,851,001.00	46,847,510.00	42,265,962.58	90.22
2.1.7.1.1. Directas a personas	3,018,350.00	3,018,350.00	2,871,800.00	95.14
2.1.7.1.2. A entidades sin fines de lucro	40,832,651.00	43,829,160.00	39,394,162.58	89.88
2.2. Gastos de Capital	500,000.00	508,000.00	503,954.00	99.20
2.2.1. Inversion Real Directa	500,000.00	508,000.00	503,954.00	99.20
2.2.1.1. Formacion Bruta de Capital Fijo	500,000.00	508,000.00	503,954.00	99.20
2.2.1.1.3. Maquinaria, equipo y otros bienes muebles	500,000.00	508,000.00	503,954.00	99.20



Sistema de Contabilidad Integrada Gubernamental  
Informes de Gestion y Rendicion de Cuentas - IGRC05

Resultados Economicos y Financieros

DEL MES DE ENERO AL MES DE DICIEMBRE

Entidad Institucional = 11130008

Expresado en Quetzales

PAGINA : 60 DE 78

FECHA : 05/01/2018

HORA : 11:17.30

REPORTE: R00820875.rpt

EJERCICIO: 2017

ENTIDAD: 1113-0008-317 DIRECCION DEPARTAMENTAL DE EDUCACION DE PETEN

DESCRIPCION	APROBADO	VIGENTE	DEVENGADO	PORCENTAJE DE EJECUCION
Unidad Ejecutora: 317				
Balance en Cuenta Corriente:	-563,558,994.00	-576,508,649.00	-566,044,630.05	98.18
Balance Presupuestal:	-564,058,994.00	-577,016,649.00	-566,548,584.05	98.19

**Sistema de Contabilidad Integrada Gubernamental  
Informes de Gestion y Rendicion de Cuentas - IGRC05**

**Resultados Economicos y Financieros**  
DEL MES DE ENERO AL MES DE DICIEMBRE  
Entidad Institucional = 11130008  
Expresado en Quetzales

PAGINA : 61 DE 78  
FECHA : 05/01/2018  
HORA : 11:17.30  
REPORTE: R00820875.rpt

EJERCICIO: 2017

ENTIDAD:	1113-0008-318 DIRECCION DEPARTAMENTAL DE EDUCACION DE IZABAL			PORCENTAJE DE EJECUCION
DESCRIPCION	APROBADO	VIGENTE	DEVENGADO	
<b>1. RECURSOS</b>	<b>666,802.00</b>	<b>666,802.00</b>	<b>82,296.00</b>	<b>12.34</b>
1.1. Ingresos Corrientes	102,000.00	102,000.00	82,296.00	80.68
1.1.3. Ingresos No Tributarios	102,000.00	102,000.00	82,296.00	80.68
1.1.3.5. Otros No Tributarios	102,000.00	102,000.00	82,296.00	80.68
1.3. Fuentes Financieras	564,802.00	564,802.00	0.00	0.00
1.3.1. Disminucion de la Inversion Financiera	564,802.00	564,802.00	0.00	0.00
1.3.1.5. Disminucion de otros Activos Financieros	564,802.00	564,802.00	0.00	0.00
1.3.1.5.1. Disminucion de Disponibilidades	564,802.00	564,802.00	0.00	0.00
1.3.1.5.1.1. Disminucion de Disponibilidades	564,802.00	564,802.00	0.00	0.00
<b>2. GASTOS</b>	<b>379,537,482.00</b>	<b>387,365,819.00</b>	<b>382,742,046.99</b>	<b>98.81</b>
2.1. Gastos Corrientes	378,900,082.00	386,631,419.00	382,010,959.71	98.80
2.1.1. Gastos de Consumo	354,644,282.00	360,781,188.00	356,310,737.91	98.76
2.1.1.1. Remuneraciones	339,826,500.00	347,248,017.00	346,682,836.09	99.84
2.1.1.1.1. Sueldos y salarios	291,126,853.00	299,409,717.00	298,910,023.79	99.83
2.1.1.1.4. Otras prestaciones relacionadas con salarios	48,699,647.00	47,838,300.00	47,772,812.30	99.86
2.1.1.2. Bienes y servicios	14,815,782.00	13,526,672.00	9,623,584.32	71.15
2.1.1.2.1. Servicios no personales	2,892,560.00	3,157,669.00	2,028,624.51	64.24
2.1.1.2.2. Materiales y suministros	11,923,222.00	10,369,003.00	7,594,959.81	73.25
2.1.1.3. Impuestos Indirectos	2,000.00	6,499.00	4,317.50	66.43
2.1.7. Transferencias Corrientes	24,255,800.00	25,850,231.00	25,700,221.80	99.42
2.1.7.1. Al Sector Privado	24,255,800.00	25,850,231.00	25,700,221.80	99.42
2.1.7.1.1. Directas a personas	2,485,550.00	2,485,550.00	2,451,800.00	98.64
2.1.7.1.2. A entidades sin fines de lucro	21,770,250.00	23,364,681.00	23,248,421.80	99.50
2.2. Gastos de Capital	637,400.00	734,400.00	731,087.28	99.55
2.2.1. Inversion Real Directa	637,400.00	734,400.00	731,087.28	99.55
2.2.1.1. Formacion Bruta de Capital Fijo	637,400.00	734,400.00	731,087.28	99.55
2.2.1.1.3. Maquinaria, equipo y otros bienes muebles	637,400.00	734,400.00	731,087.28	99.55

Sistema de Contabilidad Integrada Gubernamental  
Informes de Gestion y Rendicion de Cuentas - IGRC05

Resultados Economicos y Financieros

DEL MES DE ENERO AL MES DE DICIEMBRE

Entidad Institucional = 11130008

Expresado en Quetzales

PAGINA : 62 DE 78

FECHA : 05/01/2018

HORA : 11:17.30

REPORTE: R00820875.rpt

EJERCICIO: 2017

ENTIDAD: 1113-0008-318 DIRECCION DEPARTAMENTAL DE EDUCACION DE IZABAL

DESCRIPCION	APROBADO	VIGENTE	DEVENGADO	PORCENTAJE DE EJECUCION
Unidad Ejecutora: 318				
Balance en Cuenta Corriente:	-378,798,082.00	-386,529,419.00	-381,928,663.71	98.81
Balance Presupuestal:	-379,435,482.00	-387,263,819.00	-382,659,750.99	98.81

**Sistema de Contabilidad Integrada Gubernamental  
Informes de Gestion y Rendicion de Cuentas - IGRC05**

**Resultados Economicos y Financieros**

DEL MES DE ENERO AL MES DE DICIEMBRE

Entidad Institucional = 11130008

Expresado en Quetzales

PAGINA : 63 DE 78

FECHA : 05/01/2018

HORA : 11:17.30

REPORTE: R00820875.rpt

EJERCICIO: 2017

ENTIDAD: 1113-0008-319 DIRECCION DEPARTAMENTAL DE EDUCACION DE ZACAPA

DESCRIPCION	APROBADO	VIGENTE	DEVENGADO	PORCENTAJE DE EJECUCION
<b>1. RECURSOS</b>	<b>408,749.00</b>	<b>408,749.00</b>	<b>64,581.00</b>	<b>15.80</b>
1.1. Ingresos Corrientes	64,000.00	64,000.00	64,581.00	100.91
1.1.3. Ingresos No Tributarios	64,000.00	64,000.00	64,581.00	100.91
1.1.3.5. Otros No Tributarios	64,000.00	64,000.00	64,581.00	100.91
1.3. Fuentes Financieras	344,749.00	344,749.00	0.00	0.00
1.3.1. Disminucion de la Inversion Financiera	344,749.00	344,749.00	0.00	0.00
1.3.1.5. Disminucion de otros Activos Financieros	344,749.00	344,749.00	0.00	0.00
1.3.1.5.1. Disminucion de Disponibilidades	344,749.00	344,749.00	0.00	0.00
1.3.1.5.1.1. Disminucion de Disponibilidades	344,749.00	344,749.00	0.00	0.00
<b>2. GASTOS</b>	<b>246,241,282.00</b>	<b>249,397,454.00</b>	<b>243,836,328.59</b>	<b>97.77</b>
2.1. Gastos Corrientes	245,741,282.00	248,864,454.00	243,344,244.09	97.78
2.1.1. Gastos de Consumo	231,699,409.00	234,198,985.00	229,251,882.97	97.89
2.1.1.1. Remuneraciones	220,185,327.00	223,282,153.00	222,746,366.64	99.76
2.1.1.1.1. Sueldos y salarios	188,660,129.00	192,562,993.00	192,098,819.88	99.76
2.1.1.1.4. Otras prestaciones relacionadas con salarios	31,525,198.00	30,719,160.00	30,647,546.76	99.77
2.1.1.2. Bienes y servicios	11,511,082.00	10,913,832.00	6,503,398.83	59.59
2.1.1.2.1. Servicios no personales	2,191,833.00	2,174,229.00	1,402,643.50	64.51
2.1.1.2.2. Materiales y suministros	9,319,249.00	8,739,603.00	5,100,755.33	58.36
2.1.1.3. Impuestos Indirectos	3,000.00	3,000.00	2,117.50	70.58
2.1.7. Transferencias Corrientes	14,041,873.00	14,665,469.00	14,092,361.12	96.09
2.1.7.1. Al Sector Privado	14,041,873.00	14,665,469.00	14,092,361.12	96.09
2.1.7.1.1. Directas a personas	2,379,250.00	2,385,100.00	2,246,200.00	94.18
2.1.7.1.2. A entidades sin fines de lucro	11,662,623.00	12,280,369.00	11,846,161.12	96.46
2.2. Gastos de Capital	500,000.00	533,000.00	492,084.50	92.32
2.2.1. Inversion Real Directa	500,000.00	533,000.00	492,084.50	92.32
2.2.1.1. Formacion Bruta de Capital Fijo	500,000.00	533,000.00	492,084.50	92.32
2.2.1.1.3. Maquinaria, equipo y otros bienes muebles	500,000.00	533,000.00	492,084.50	92.32

Sistema de Contabilidad Integrada Gubernamental  
Informes de Gestion y Rendicion de Cuentas - IGRC05

Resultados Economicos y Financieros

DEL MES DE ENERO AL MES DE DICIEMBRE

Entidad Institucional = 11130008

Expresado en Quetzales

PAGINA : 64 DE 78

FECHA : 05/01/2018

HORA : 11:17.30

REPORTE: R00820875.rpt

EJERCICIO: 2017

ENTIDAD: 1113-0008-319 DIRECCION DEPARTAMENTAL DE EDUCACION DE ZACAPA

DESCRIPCION	APROBADO	VIGENTE	DEVENGADO	PORCENTAJE DE EJECUCION
Unidad Ejecutora: 319				
Balance en Cuenta Corriente:	-245,677,282.00	-248,800,454.00	-243,279,663.09	97.78
Balance Presupuestal:	-246,177,282.00	-249,333,454.00	-243,771,747.59	97.77

**Sistema de Contabilidad Integrada Gubernamental  
Informes de Gestion y Rendicion de Cuentas - IGRC05**

**Resultados Economicos y Financieros**

DEL MES DE ENERO AL MES DE DICIEMBRE

Entidad Institucional = 11130008

Expresado en Quetzales

PAGINA : 65 DE 78

FECHA : 05/01/2018

HORA : 11:17.30

REPORTE: R00820875.rpt

EJERCICIO: 2017

ENTIDAD: 1113-0008-320 DIRECCION DEPARTAMENTAL DE EDUCACION DE CHIQUIMULA

DESCRIPCION	APROBADO	VIGENTE	DEVENGADO	PORCENTAJE DE EJECUCION
<b>I. RECURSOS</b>	<b>579,783.00</b>	<b>579,783.00</b>	<b>78,181.00</b>	<b>13.48</b>
I.1. Ingresos Corrientes	92,000.00	92,000.00	78,181.00	84.98
I.1.3. Ingresos No Tributarios	92,000.00	92,000.00	78,181.00	84.98
I.1.3.5. Otros No Tributarios	92,000.00	92,000.00	78,181.00	84.98
I.3. Fuentes Financieras	487,783.00	487,783.00	0.00	0.00
I.3.1. Disminucion de la Inversion Financiera	487,783.00	487,783.00	0.00	0.00
I.3.1.5. Disminucion de otros Activos Financieros	487,783.00	487,783.00	0.00	0.00
I.3.1.5.1. Disminucion de Disponibilidades	487,783.00	487,783.00	0.00	0.00
I.3.1.5.1.1. Disminucion de Disponibilidades	487,783.00	487,783.00	0.00	0.00
<b>2. GASTOS</b>	<b>396,780,028.00</b>	<b>403,364,294.00</b>	<b>395,828,346.11</b>	<b>98.13</b>
2.1. Gastos Corrientes	396,272,128.00	402,613,277.00	395,166,193.49	98.15
2.1.1. Gastos de Consumo	372,698,645.00	374,279,860.00	367,256,494.04	98.12
2.1.1.1. Remuneraciones	357,271,458.00	363,740,963.00	362,976,953.38	99.79
2.1.1.1.1. Sueldos y salarios	306,085,797.00	313,920,859.00	313,258,801.15	99.79
2.1.1.1.4. Otras prestaciones relacionadas con salarios	51,185,661.00	49,820,104.00	49,718,152.23	99.80
2.1.1.2. Bienes y servicios	15,425,685.00	10,536,395.00	4,277,275.76	40.60
2.1.1.2.1. Servicios no personales	2,483,221.00	2,817,683.00	1,940,475.12	68.87
2.1.1.2.2. Materiales y suministros	12,942,464.00	7,718,712.00	2,336,800.64	30.27
2.1.1.3. Impuestos Indirectos	1,502.00	2,502.00	2,264.90	90.52
2.1.7. Transferencias Corrientes	23,573,483.00	28,333,417.00	27,909,699.45	98.50
2.1.7.1. Al Sector Privado	23,573,483.00	28,333,417.00	27,909,699.45	98.50
2.1.7.1.1. Directas a personas	2,487,600.00	2,512,667.00	2,199,467.00	87.54
2.1.7.1.2. A entidades sin fines de lucro	21,085,883.00	25,820,750.00	25,710,232.45	99.57
2.2. Gastos de Capital	507,900.00	751,017.00	662,152.62	88.17
2.2.1. Inversion Real Directa	507,900.00	751,017.00	662,152.62	88.17
2.2.1.1. Formacion Bruta de Capital Fijo	507,900.00	751,017.00	662,152.62	88.17
2.2.1.1.3. Maquinaria, equipo y otros bienes muebles	507,900.00	751,017.00	662,152.62	88.17

Sistema de Contabilidad Integrada Gubernamental  
 Informes de Gestion y Rendicion de Cuentas - IGRC05

Resultados Economicos y Financieros

DEL MES DE ENERO AL MES DE DICIEMBRE

Entidad Institucional = 11130008

Expresado en Quetzales

PAGINA : 66 DE 78

FECHA : 05/01/2018

HORA : 11:17.30

REPORTE: R00820875.rpt

EJERCICIO: 2017

ENTIDAD: 1113-0008-320 DIRECCION DEPARTAMENTAL DE EDUCACION DE CHIQUIMULA

DESCRIPCION	APROBADO	VIGENTE	DEVENGADO	PORCENTAJE DE EJECUCION
Unidad Ejecutora: 320				
Balance en Cuenta Corriente:	-396,180,128.00	-402,521,277.00	-395,088,012.49	98.15
Balance Presupuestal:	-396,688,028.00	-403,272,294.00	-395,750,165.11	98.13

**Sistema de Contabilidad Integrada Gubernamental  
Informes de Gestion y Rendicion de Cuentas - IGRC05**

**Resultados Economicos y Financieros**  
DEL MES DE ENERO AL MES DE DICIEMBRE  
Entidad Institucional = 11130008  
Expresado en Quetzales

PAGINA : 67 DE 78  
FECHA : 05/01/2018  
HORA : 11:17.30  
REPORTE: R00820875.rpt

EJERCICIO: 2017

ENTIDAD:	1113-0008-321 DIRECCION DEPARTAMENTAL DE EDUCACION DE JALAPA			PORCENTAJE DE EJECUCION
DESCRIPCION	APROBADO	VIGENTE	DEVENGADO	
<b>1. RECURSOS</b>	<b>452,757.00</b>	<b>452,757.00</b>	<b>74,514.00</b>	<b>16.46</b>
1.1. Ingresos Corrientes	75,000.00	75,000.00	74,514.00	99.35
1.1.3. Ingresos No Tributarios	75,000.00	75,000.00	74,514.00	99.35
1.1.3.5. Otros No Tributarios	75,000.00	75,000.00	74,514.00	99.35
1.3. Fuentes Financieras	377,757.00	377,757.00	0.00	0.00
1.3.1. Disminucion de la Inversion Financiera	377,757.00	377,757.00	0.00	0.00
1.3.1.5. Disminucion de otros Activos Financieros	377,757.00	377,757.00	0.00	0.00
1.3.1.5.1. Disminucion de Disponibilidades	377,757.00	377,757.00	0.00	0.00
1.3.1.5.1.1. Disminucion de Disponibilidades	377,757.00	377,757.00	0.00	0.00
<b>2. GASTOS</b>	<b>307,141,290.00</b>	<b>313,272,225.00</b>	<b>310,031,215.97</b>	<b>98.97</b>
2.1. Gastos Corrientes	306,523,940.00	312,587,050.00	309,380,435.97	98.97
2.1.1. Gastos de Consumo	276,483,078.00	281,190,405.00	278,759,431.90	99.14
2.1.1.1. Remuneraciones	271,605,506.00	277,264,054.00	276,580,506.90	99.75
2.1.1.1.1. Sueldos y salarios	232,709,801.00	239,207,907.00	238,631,595.24	99.76
2.1.1.1.4. Otras prestaciones relacionadas con salarios	38,895,705.00	38,056,147.00	37,948,911.66	99.72
2.1.1.2. Bienes y servicios	4,875,572.00	3,924,021.00	2,176,642.50	55.47
2.1.1.2.1. Servicios no personales	1,733,718.00	1,892,032.00	1,214,463.64	64.19
2.1.1.2.2. Materiales y suministros	3,141,854.00	2,031,989.00	962,178.86	47.35
2.1.1.3. Impuestos Indirectos	2,000.00	2,330.00	2,282.50	97.96
2.1.7. Transferencias Corrientes	30,040,862.00	31,396,645.00	30,621,004.07	97.53
2.1.7.1. Al Sector Privado	30,040,862.00	31,396,645.00	30,621,004.07	97.53
2.1.7.1.1. Directas a personas	4,609,950.00	4,609,950.00	4,205,556.45	91.23
2.1.7.1.2. A entidades sin fines de lucro	25,430,912.00	26,786,695.00	26,415,447.62	98.61
2.2. Gastos de Capital	617,350.00	685,175.00	650,780.00	94.98
2.2.1. Inversion Real Directa	617,350.00	685,175.00	650,780.00	94.98
2.2.1.1. Formacion Bruta de Capital Fijo	617,350.00	685,175.00	650,780.00	94.98
2.2.1.1.3. Maquinaria, equipo y otros bienes muebles	617,350.00	685,175.00	650,780.00	94.98



**Sistema de Contabilidad Integrada Gubernamental  
 Informes de Gestion y Rendicion de Cuentas - IGRC05**

**Resultados Economicos y Financieros**  
 DEL MES DE ENERO AL MES DE DICIEMBRE  
 Entidad Institucional = 11130008  
 Expresado en Quetzales

PAGINA : 68 DE 78  
 FECHA : 05/01/2018  
 HORA : 11:17.30  
 REPORTE: R00820875.rpt

EJERCICIO: 2017

ENTIDAD: 1113-0008-321 DIRECCION DEPARTAMENTAL DE EDUCACION DE JALAPA

DESCRIPCION	APROBADO	VIGENTE	DEVENGADO	PORCENTAJE DE EJECUCION
Unidad Ejecutora: 321				
<b>Balance en Cuenta Corriente:</b>	-306,448,940.00	-312,512,050.00	-309,305,921.97	98.97
<b>Balance Presupuestal:</b>	-307,066,290.00	-313,197,225.00	-309,956,701.97	98.97

**Sistema de Contabilidad Integrada Gubernamental  
Informes de Gestion y Rendicion de Cuentas - IGRC05**

**Resultados Economicos y Financieros**

DEL MES DE ENERO AL MES DE DICIEMBRE

Entidad Institucional = 11130008

Expresado en Quetzales

PAGINA : 69 DE 78

FECHA : 05/01/2018

HORA : 11:17:30

REPORTE: R00820875.rpt

EJERCICIO: 2017

ENTIDAD: 1113-0008-322 DIRECCION DEPARTAMENTAL DE EDUCACION DE JUTIAPA

DESCRIPCION	APROBADO	VIGENTE	DEVENGADO	PORCENTAJE DE EJECUCION
<b>1. RECURSOS</b>	<b>853,506.00</b>	<b>853,506.00</b>	<b>106,659.00</b>	<b>12.50</b>
1.1. Ingresos Corrientes	131,000.00	131,000.00	106,659.00	81.42
1.1.3. Ingresos No Tributarios	131,000.00	131,000.00	106,659.00	81.42
1.1.3.5. Otros No Tributarios	131,000.00	131,000.00	106,659.00	81.42
1.5. Fuentes Financieras	722,506.00	722,506.00	0.00	0.00
1.3.1. Disminucion de la Inversion Financiera	722,506.00	722,506.00	0.00	0.00
1.3.1.5. Disminucion de otros Activos Financieros	722,506.00	722,506.00	0.00	0.00
1.3.1.5.1. Disminucion de Disponibilidades	722,506.00	722,506.00	0.00	0.00
1.3.1.5.1.1. Disminucion de Disponibilidades	722,506.00	722,506.00	0.00	0.00
<b>2. GASTOS</b>	<b>430,435,148.00</b>	<b>436,163,942.00</b>	<b>430,969,893.26</b>	<b>98.81</b>
2.1. Gastos Corrientes	429,683,148.00	435,179,542.00	430,480,844.26	98.92
2.1.1. Gastos de Consumo	393,078,792.00	394,248,594.00	390,919,143.67	99.16
2.1.1.1. Remuneraciones	385,695,647.00	390,683,615.00	389,085,718.64	99.59
2.1.1.1.1. Sueldos y salarios	330,365,166.00	337,095,165.00	335,730,876.36	99.60
2.1.1.1.4. Otras prestaciones relacionadas con salarios	55,330,481.00	53,588,450.00	53,354,842.28	99.56
2.1.1.2. Bienes y servicios	7,378,145.00	3,559,979.00	1,831,010.53	51.43
2.1.1.2.1. Servicios no personales	2,312,491.00	2,328,091.00	1,063,728.71	45.69
2.1.1.2.2. Materiales y suministros	5,065,654.00	1,231,888.00	767,281.82	62.29
2.1.1.3. Impuestos Indirectos	5,000.00	5,000.00	2,414.50	48.29
2.1.7. Transferencias Corrientes	36,604,356.00	40,930,948.00	39,561,700.59	96.65
2.1.7.1. Al Sector Privado	36,604,356.00	40,930,948.00	39,561,700.59	96.65
2.1.7.1.1. Directas a personas	2,071,700.00	2,128,400.00	1,837,550.00	86.33
2.1.7.1.2. A entidades sin fines de lucro	34,532,656.00	38,802,548.00	37,724,150.59	97.22
2.2. Gastos de Capital	752,000.00	984,400.00	489,049.00	49.68
2.2.1. Inversion Real Directa	752,000.00	984,400.00	489,049.00	49.68
2.2.1.1. Formacion Bruta de Capital Fijo	752,000.00	984,400.00	489,049.00	49.68
2.2.1.1.3. Maquinaria, equipo y otros bienes muebles	752,000.00	984,400.00	489,049.00	49.68

**Sistema de Contabilidad Integrada Gubernamental  
 Informes de Gestion y Rendicion de Cuentas - IGRC05**

**Resultados Economicos y Financieros**  
 DEL MES DE ENERO AL MES DE DICIEMBRE  
 Entidad Institucional = 11130008  
 Expresado en Quetzales

PAGINA : 70 DE 78  
 FECHA : 05/01/2018  
 HORA : 11:17.30  
 REPORTE: R00820875.rpt

EJERCICIO: 2017

ENTIDAD:	DESCRIPCION	APROBADO	VIGENTE	DEVENGADO	PORCENTAJE DE EJECUCION
1113-0008-322 DIRECCION DEPARTAMENTAL DE EDUCACION DE JUTIAPA					
<b>Unidad Ejecutora:</b>	322				
	<b>Balance en Cuenta Corriente:</b>	-429,552,148.00	-435,048,542.00	-430,374,185.26	98.93
	<b>Balance Presupuestal:</b>	-430,304,148.00	-436,032,942.00	-430,863,234.26	98.81

**Sistema de Contabilidad Integrada Gubernamental  
Informes de Gestion y Rendicion de Cuentas - IGRC05**

**Resultados Economicos y Financieros**

DEL MES DE ENERO AL MES DE DICIEMBRE

Entidad Institucional = 11130008

Expresado en Quetzales

PAGINA : 71 DE 78

FECHA : 05/01/2018

HORA : 11:17:30

REPORTE: R00820875.rpt

EJERCICIO: 2017

ENTIDAD:	1113-0008-323 DIRECCION DEPARTAMENTAL DE EDUCACION GUATEMALA NORTE			PORCENTAJE DE EJECUCION
DESCRIPCION	APROBADO	VIGENTE	DEVENGADO	
<b>I. RECURSOS</b>	<b>2,133,714.00</b>	<b>2,133,714.00</b>	<b>477,125.00</b>	<b>22.36</b>
1.1. Ingresos Corrientes	542,000.00	542,000.00	477,125.00	88.03
1.1.3. Ingresos No Tributarios	542,000.00	542,000.00	477,125.00	88.03
1.1.3.5. Otros No Tributarios	542,000.00	542,000.00	477,125.00	88.03
1.5. Fuentes Financieras	1,591,714.00	1,591,714.00	0.00	0.00
1.3.1. Disminucion de la Inversion Financiera	1,591,714.00	1,591,714.00	0.00	0.00
1.3.1.5. Disminucion de otros Activos Financieros	1,591,714.00	1,591,714.00	0.00	0.00
1.3.1.5.1. Disminucion de Disponibilidades	1,591,714.00	1,591,714.00	0.00	0.00
1.3.1.5.1.1. Disminucion de Disponibilidades	1,591,714.00	1,591,714.00	0.00	0.00
<b>2. GASTOS</b>	<b>551,263,476.00</b>	<b>550,819,742.00</b>	<b>530,349,094.17</b>	<b>96.28</b>
2.1. Gastos Corrientes	550,763,476.00	550,115,287.00	530,048,189.17	96.35
2.1.1. Gastos de Consumo	449,999,383.00	449,117,369.00	432,707,202.17	96.35
2.1.1.1. Remuneraciones	416,461,535.00	415,955,327.00	414,284,271.58	99.60
2.1.1.1.1. Sueldos y salarios	356,834,121.00	358,225,173.00	356,873,564.90	99.62
2.1.1.1.4. Otras prestaciones relacionadas con salarios	59,627,414.00	57,730,154.00	57,410,706.68	99.45
2.1.1.2. Bienes y servicios	33,519,076.00	33,142,724.00	18,418,438.79	55.57
2.1.1.2.1. Servicios no personales	22,216,702.00	20,576,947.00	10,635,157.51	51.68
2.1.1.2.2. Materiales y suministros	11,302,374.00	12,565,777.00	7,783,281.28	61.94
2.1.1.3. Impuestos Indirectos	18,772.00	19,318.00	4,491.80	23.25
2.1.7. Transferencias Corrientes	100,764,093.00	100,997,918.00	97,340,987.00	96.38
2.1.7.1. Al Sector Privado	100,764,093.00	100,997,918.00	97,340,987.00	96.38
2.1.7.1.1. Directas a personas	11,634,120.00	11,634,120.00	7,977,189.80	68.57
2.1.7.1.2. A entidades sin fines de lucro	89,129,973.00	89,363,798.00	89,363,797.20	100.00
2.2. Gastos de Capital	500,000.00	704,455.00	300,905.00	42.71
2.2.1. Inversion Real Directa	500,000.00	704,455.00	300,905.00	42.71
2.2.1.1. Formacion Bruta de Capital Fijo	500,000.00	704,455.00	300,905.00	42.71
2.2.1.1.3. Maquinaria, equipo y otros bienes muebles	500,000.00	704,455.00	300,905.00	42.71

Sistema de Contabilidad Integrada Gubernamental  
 Informes de Gestion y Rendicion de Cuentas - IGRC05

Resultados Economicos y Financieros

DEL MES DE ENERO AL MES DE DICIEMBRE

Entidad Institucional = 11130008

Expresado en Quetzales

PAGINA : 72 DE 78

FECHA : 05/01/2018

HORA : 11:17.30

REPORTE: R00820875.rpt

EJERCICIO: 2017

ENTIDAD: 1113-0008-323 DIRECCION DEPARTAMENTAL DE EDUCACION GUATEMALA NORTE

DESCRIPCION	APROBADO	VIGENTE	DEVENGADO	PORCENTAJE DE EJECUCION
Unidad Ejecutora: 323				
Balance en Cuenta Corriente:	-550,221,476.00	-549,573,287.00	-529,571,064.17	96.36
Balance Presupuestal:	-550,721,476.00	-550,277,742.00	-529,871,969.17	96.29

**Sistema de Contabilidad Integrada Gubernamental  
Informes de Gestion y Rendicion de Cuentas - IGRC05**

**Resultados Economicos y Financieros**

DEL MES DE ENERO AL MES DE DICIEMBRE

Entidad Institucional = 11130008

Expresado en Quetzales

PAGINA : 73 DE 78

FECHA : 05/01/2018

HORA : 11:17:30

REPORTE: R00820875.rpt

EJERCICIO: 2017

ENTIDAD:	1113-0008-324 DIRECCION DEPARTAMENTAL DE EDUCACION GUATEMALA SUR			PORCENTAJE DE EJECUCION
DESCRIPCION	APROBADO	VIGENTE	DEVENGADO	
<b>1. RECURSOS</b>	<b>2,404,484.00</b>	<b>2,404,484.00</b>	<b>356,374.00</b>	<b>14.82</b>
1.1. Ingresos Corrientes	380,000.00	380,000.00	356,374.00	93.78
1.1.3. Ingresos No Tributarios	380,000.00	380,000.00	356,374.00	93.78
1.1.3.5. Otros No Tributarios	380,000.00	380,000.00	356,374.00	93.78
1.3. Fuentes Financieras	2,024,484.00	2,024,484.00	0.00	0.00
1.3.1. Disminucion de la Inversion Financiera	2,024,484.00	2,024,484.00	0.00	0.00
1.3.1.5. Disminucion de otros Activos Financieros	2,024,484.00	2,024,484.00	0.00	0.00
1.3.1.5.1. Disminucion de Disponibilidades	2,024,484.00	2,024,484.00	0.00	0.00
1.3.1.5.1.1. Disminucion de Disponibilidades	2,024,484.00	2,024,484.00	0.00	0.00
<b>2. GASTOS</b>	<b>411,364,440.00</b>	<b>412,289,670.00</b>	<b>399,466,301.66</b>	<b>96.89</b>
2.1. Gastos Corrientes	410,864,440.00	411,786,970.00	398,982,868.46	96.89
2.1.1. Gastos de Consumo	376,963,839.00	374,586,551.00	362,367,842.41	96.74
2.1.1.1. Remuneraciones	352,310,962.00	352,925,394.00	351,644,801.17	99.64
2.1.1.1.1. Sueldos y salarios	301,826,601.00	304,278,928.00	303,225,279.27	99.65
2.1.1.1.1.4. Otras prestaciones relacionadas con salarios	50,484,361.00	48,646,466.00	48,419,521.90	99.53
2.1.1.2. Bienes y servicios	24,646,577.00	21,658,157.00	10,722,381.24	49.51
2.1.1.2.1. Servicios no personales	16,124,048.00	15,069,954.00	6,405,128.60	42.50
2.1.1.2.2. Materiales y suministros	8,522,529.00	6,588,203.00	4,317,252.64	65.53
2.1.1.3. Impuestos Indirectos	6,300.00	3,000.00	660.00	22.00
2.1.7. Transferencias Corrientes	33,900,601.00	37,200,419.00	36,615,026.05	98.43
2.1.7.1. Al Sector Privado	33,900,601.00	37,200,419.00	36,615,026.05	98.43
2.1.7.1.1. Directas a personas	3,123,250.00	2,962,600.00	2,571,159.17	86.79
2.1.7.1.2. A entidades sin fines de lucro	30,777,351.00	34,237,819.00	34,043,866.88	99.43
2.2. Gastos de Capital	500,000.00	502,700.00	483,433.20	96.17
2.2.1. Inversion Real Directa	500,000.00	502,700.00	483,433.20	96.17
2.2.1.1. Formacion Bruta de Capital Fijo	500,000.00	502,700.00	483,433.20	96.17
2.2.1.1.3. Maquinaria, equipo y otros bienes muebles	500,000.00	502,700.00	483,433.20	96.17

Sistema de Contabilidad Integrada Gubernamental  
 Informes de Gestion y Rendicion de Cuentas - IGRC05

Resultados Economicos y Financieros  
 DEL MES DE ENERO AL MES DE DICIEMBRE  
 Entidad Institucional = 11130008  
 Expresado en Quetzales

PAGINA : 74 DE 78  
 FECHA : 05/01/2018  
 HORA : 11:17.30  
 REPORTE: R00820875.rpt

EJERCICIO: 2017

ENTIDAD: 1113-0008-324 DIRECCION DEPARTAMENTAL DE EDUCACION GUATEMALA SUR

DESCRIPCION	APROBADO	VIGENTE	DEVENGADO	PORCENTAJE DE EJECUCION
Unidad Ejecutora: 324				
Balance en Cuenta Corriente:	-410,484,440.00	-411,406,970.00	-398,626,494.46	96.89
Balance Presupuestal:	-410,984,440.00	-411,909,670.00	-399,109,927.66	96.89

**Sistema de Contabilidad Integrada Gubernamental  
Informes de Gestion y Rendicion de Cuentas - IGRC05**

**Resultados Economicos y Financieros**  
DEL MES DE ENERO AL MES DE DICIEMBRE  
Entidad Institucional - 11130008  
Expresado en Quetzales

PAGINA : 75 DE 78  
FECHA : 05/01/2018  
HORA : 11:17.30  
REPORTE: R00820875.rpt

EJERCICIO: 2017

ENTIDAD:	DESCRIPCION	APROBADO	VIGENTE	DEVENGADO	PORCENTAJE DE EJECUCION
1113-0008-325 DIRECCION DEPARTAMENTAL DE EDUCACION GUATEMALA ORIENTE					
<b>1. RECURSOS</b>		<b>1,577,983.00</b>	<b>1,577,983.00</b>	<b>234,348.00</b>	<b>14.85</b>
1.1. Ingresos Corrientes		254,000.00	254,000.00	234,348.00	92.26
1.1.3. Ingresos No Tributarios		254,000.00	254,000.00	234,348.00	92.26
1.1.3.5. Otros No Tributarios		254,000.00	254,000.00	234,348.00	92.26
1.3. Fuentes Financieras		1,323,983.00	1,323,983.00	0.00	0.00
1.3.1. Disminucion de la Inversion Financiera		1,323,983.00	1,323,983.00	0.00	0.00
1.3.1.5. Disminucion de otros Activos Financieros		1,323,983.00	1,323,983.00	0.00	0.00
1.3.1.5.1. Disminucion de Disponibilidades		1,323,983.00	1,323,983.00	0.00	0.00
1.3.1.5.1.1. Disminucion de Disponibilidades		1,323,983.00	1,323,983.00	0.00	0.00
<b>2. GASTOS</b>		<b>294,582,310.00</b>	<b>295,053,253.00</b>	<b>278,885,349.73</b>	<b>94.52</b>
2.1. Gastos Corrientes		288,949,283.00	289,369,326.00	275,208,365.50	95.11
2.1.1. Gastos de Consumo		262,622,064.00	260,830,647.00	248,219,240.41	95.16
2.1.1.1. Remuneraciones		237,638,746.00	238,090,999.00	237,324,394.10	99.68
2.1.1.1.1. Sueldos y salarios		203,616,605.00	205,174,883.00	204,525,481.09	99.68
2.1.1.1.4. Otras prestaciones relacionadas con salarios		34,022,141.00	32,916,116.00	32,798,913.01	99.64
2.1.1.2. Bienes y servicios		24,977,501.00	22,733,831.00	10,892,629.41	47.91
2.1.1.2.1. Servicios no personales		14,315,485.00	14,441,100.00	6,404,752.10	44.35
2.1.1.2.2. Materiales y suministros		10,662,016.00	8,292,731.00	4,487,877.31	54.12
2.1.1.3. Impuestos Indirectos		5,817.00	5,817.00	2,216.90	38.11
2.1.7. Transferencias Corrientes		26,327,219.00	28,538,679.00	26,989,125.09	94.57
2.1.7.1. Al Sector Privado		26,327,219.00	28,538,679.00	26,989,125.09	94.57
2.1.7.1.1. Directas a personas		4,770,052.00	4,770,052.00	3,859,506.47	80.91
2.1.7.1.2. A entidades sin fines de lucro		21,557,167.00	23,768,627.00	23,129,618.62	97.31
2.2. Gastos de Capital		5,633,027.00	5,683,927.00	3,676,984.23	64.69
2.2.1. Inversion Real Directa		5,633,027.00	5,683,927.00	3,676,984.23	64.69
2.2.1.1. Formacion Bruta de Capital Fijo		5,633,027.00	5,683,927.00	3,676,984.23	64.69
2.2.1.1.1. Edificios e instalaciones		0.00	0.00	0.00	0.00
2.2.1.1.2. Bienes muebles preexistentes		0.00	0.00	0.00	0.00



**Sistema de Contabilidad Integrada Gubernamental  
Informes de Gestion y Rendicion de Cuentas - IGRC05**

**Resultados Economicos y Financieros**

DEL MES DE ENERO AL MES DE DICIEMBRE

Entidad Institucional = 11130008

Expresado en Quetzales

PAGINA : 76 DE 78  
FECHA : 05/01/2018  
HORA : 11:17.30  
REPORTE: R00820875.rpt

EJERCICIO: 2017

ENTIDAD:	DESCRIPCION	APROBADO	VIGENTE	DEVENGADO	PORCENTAJE DE EJECUCION
1113-0008-325 DIRECCION DEPARTAMENTAL DE EDUCACION GUATEMALA ORIENTE					
	2.2.1.1.3. Maquinaria, equipo y otros bienes muebles	5,633,027.00	5,683,927.00	3,676,984.23	64.69
<b>Unidad Ejecutora:</b>	<b>325</b>				
	<b>Balance en Cuenta Corriente:</b>	<b>-288,695,283.00</b>	<b>-289,115,326.00</b>	<b>-274,974,017.50</b>	<b>95.11</b>
	<b>Balance Presupuestal:</b>	<b>-294,328,310.00</b>	<b>-294,799,253.00</b>	<b>-278,651,001.73</b>	<b>94.52</b>

**Sistema de Contabilidad Integrada Gubernamental  
Informes de Gestion y Rendicion de Cuentas - IGRC05**

**Resultados Economicos y Financieros**  
DEL MES DE ENERO AL MES DE DICIEMBRE  
Entidad Institucional = 11130008  
Expresado en Quetzales

PAGINA : 77 DE 78  
FECHA : 05/01/2018  
HORA : 11:17:30  
REPORTE: R00820875.rpt

EJERCICIO: 2017

ENTIDAD:	1113-0008-326 DIRECCION DEPARTAMENTAL DE EDUCACION GUATEMALA OCCIDENTE			PORCENTAJE DE EJECUCION
DESCRIPCION	APROBADO	VIGENTE	DEVENGADO	
<b>1. RECURSOS</b>	<b>2,563,512.00</b>	<b>2,563,512.00</b>	<b>403,503.00</b>	<b>15.74</b>
1.1. Ingresos Corrientes	418,000.00	418,000.00	403,503.00	96.53
1.1.3. Ingresos No Tributarios	418,000.00	418,000.00	403,503.00	96.53
1.1.3.5. Otros No Tributarios	418,000.00	418,000.00	403,503.00	96.53
1.3. Fuentes Financieras	2,145,512.00	2,145,512.00	0.00	0.00
1.3.1. Disminucion de la Inversion Financiera	2,145,512.00	2,145,512.00	0.00	0.00
1.3.1.5. Disminucion de otros Activos Financieros	2,145,512.00	2,145,512.00	0.00	0.00
1.3.1.5.1. Disminucion de Disponibilidades	2,145,512.00	2,145,512.00	0.00	0.00
1.3.1.5.1.1. Dtsminucion de Disponibilidades	2,145,512.00	2,145,512.00	0.00	0.00
<b>2. GASTOS</b>	<b>481,012,971.00</b>	<b>484,337,928.00</b>	<b>467,438,961.82</b>	<b>96.51</b>
2.1. Gastos Corrientes	480,436,471.00	483,664,428.00	466,773,763.32	96.51
2.1.1. Gastos de Consumo	438,668,118.00	434,866,367.00	419,696,010.17	96.51
2.1.1.1. Remuneraciones	402,456,414.00	405,956,296.00	405,154,850.36	99.80
2.1.1.1.1. Sueldos y salarios	344,737,976.00	349,652,053.00	348,963,513.83	99.80
2.1.1.1.4. Otras prestaciones relacionas con salarios	57,718,438.00	56,304,243.00	56,191,336.53	99.80
2.1.1.2. Bienes y servicios	36,205,704.00	28,904,071.00	14,535,274.81	50.29
2.1.1.2.1. Servicios no personales	13,698,283.00	12,305,085.00	5,216,801.09	42.40
2.1.1.2.2. Materiales y suministros	22,507,421.00	16,598,986.00	9,318,473.72	56.14
2.1.1.3. Impuestos Indirectos	6,000.00	6,000.00	5,885.00	98.08
2.1.7. Transferencias Corrientes	41,768,353.00	48,798,061.00	47,077,753.15	96.47
2.1.7.1. Al Sector Privado	41,768,353.00	48,798,061.00	47,077,753.15	96.47
2.1.7.1.1. Directas a personas	6,268,250.00	6,268,250.00	4,985,644.29	79.54
2.1.7.1.2. A entidades sin fines de lucro	35,500,103.00	42,529,811.00	42,092,108.86	98.97
2.2. Gastos de Capital	576,500.00	673,500.00	665,198.50	98.77
2.2.1. Inversion Real Directa	576,500.00	673,500.00	665,198.50	98.77
2.2.1.1. Formacion Bruta de Capital Fijo	576,500.00	673,500.00	665,198.50	98.77
2.2.1.1.3. Maquinaria, equipo y otros bienes muebles	576,500.00	673,500.00	665,198.50	98.77

Sistema de Contabilidad Integrada Gubernamental  
 Informes de Gestion y Rendicion de Cuentas - IGRC05

Resultados Economicos y Financieros  
 DEL MES DE ENERO AL MES DE DICIEMBRE  
 Entidad Institucional = 11130008  
 Expresado en Quetzales

PAGINA : 78 DE 78  
 FECHA : 05/01/2018  
 HORA : 11:17.30  
 REPORTE: R00820875.rpt

EJERCICIO: 2017

ENTIDAD:	DESCRIPCION	APROBADO	VIGENTE	DEVENGADO	PORCENTAJE DE EJECUCION
1113-0008-326	DIRECCION DEPARTAMENTAL DE EDUCACION GUATEMALA OCCIDENTE				
Unidad Ejecutora: 326					
	Balance en Cuenta Corriente:	-480,018,471.00	-483,246,428.00	-466,370,260.32	96.51
	Balance Presupuestal:	-480,594,971.00	-483,919,928.00	-467,035,458.82	96.51

  
 Firma y Sello  
 Funcionario Responsable de la  
 Unidad de Administración Financiera

A.Sc. Jose Donaldo Carras Valenzuela  
 DIRECTOR  
 Sección de Administración Financiera (DAFI)  
 Ministerio de Educación

**Sistema de Contabilidad Integrada Gubernamental**  
**Informes de Gestion y Rendicion de Cuentas - IGRC06**  
**Análisis y Justificaciones de las Principales Variaciones**  
**Expresado en Quetzales**  
**DEL MES DE ENERO AL MES DE DICIEMBRE**  
**Expresado en Quetzales**  
**Entidad Institucional = 11130008**

PAGINA : 1 DE 12  
 FECHA : 05/01/2018  
 HORA : 17:10:46  
 REPORTE: R00820857.rpt

Corte: ENTIDAD

Ejercicio: 2017

Estructura Programática					Descripción	Análisis y justificaciones de las principales variaciones físicas y financieras
PG	SPG	PY	ACT	OB		
Entidad:11130008-000-00 MINISTERIO DE EDUCACIÓN						
01	ACTIVIDADES CENTRALES					
00	SIN SUBPROGRAMA					
	000	SIN PROYECTO				
		001	000	DIRECCIÓN Y COORDINACIÓN SUPERIOR		
		002	000	SERVICIOS ADMINISTRATIVOS GENERALES		
		003	000	SERVICIOS DE AUDITORÍA Y CONTROL INTERNO		
		004	000	SERVICIOS DE PLANIFICACIÓN		
		005	000	SERVICIOS DE ADMINISTRACIÓN FINANCIERA		
		006	000	SERVICIOS DE CALIFICACIÓN DE PERSONAL		
		007	000	SERVICIOS DE APOYO A LA INSTITUCIONALIZACIÓN DE LA EQUIDAD, GÉNERO Y ETNIA		
03	ACTIVIDADES COMUNES A LOS PROGRAMAS DE PREPRIMARIA Y PRIMARIA (PRG. 11 Y 12)					
	00	SIN SUBPROGRAMA				
		000	SIN PROYECTO			
			001	000	SERVICIOS DE EDUCACIÓN ESTÉTICA Y ARTÍSTICA	

**Sistema de Contabilidad Integrada Gubernamental**  
**Informes de Gestion y Rendicion de Cuentas - IGRC06**  
**Análisis y Justificaciones de las Principales Variaciones**  
**Expresado en Quetzales**  
**DEL MES DE ENERO AL MES DE DICIEMBRE**  
**Expresado en Quetzales**  
**Entidad Institucional = 11130008**

PAGINA : 2 DE 12  
 FECHA : 05/01/2018  
 HORA : 17:10.46  
 REPORTE: R00826857.rpt

Corte: ENTIDAD

Ejercicio: 2017

Estructura Programática					Descripción	Análisis y justificaciones de las principales variaciones físicas y financieras
PG	SPG	PY	ACT	OB		
		002	000		SERVICIOS DE RECLUTAMIENTO Y SELECCIÓN DE PERSONAL DOCENTE	
		003	000		SERVICIOS DE EDUCACIÓN FÍSICA	
04					ACTIVIDADES COMUNES A LOS PROGRAMAS DE PRIMARIA, BÁSICO Y DIVERSIFICADO (PRG. 12, 13 Y 14)	
	00				SIN SUBPROGRAMA	
		000			SIN PROYECTO	
			001	000	SERVICIOS DE EDUCACIÓN FÍSICA, RECREACIÓN Y DEPORTES	
05					ACTIVIDADES COMUNES A LOS PROGRAMAS DE PREPRIMARIA, PRIMARIA, BÁSICO Y DIVERSIFICADO (PRG. 11, 12, 13 Y 14)	
	00				SIN SUBPROGRAMA	
		000			SIN PROYECTO	
			001	000	SERVICIOS DE SUPERVISIÓN Y ACOMPAÑAMIENTO PEDAGÓGICO	
			002	000	SERVICIOS DE APOYO A LA EDUCACIÓN	
			003	000	SERVICIOS DE EDUCACIÓN ESPECIAL	
			005	000	SERVICIOS DE DESARROLLO CURRICULAR	

**Sistema de Contabilidad Integrada Gubernamental**  
**Informes de Gestion y Rendicion de Cuentas - IGRC06**  
**Análisis y Justificaciones de las Principales Variaciones**  
**Expresado en Quetzales**  
**DEL MES DE ENERO AL MES DE DICIEMBRE**  
**Expresado en Quetzales**  
**Entidad Institucional = 11130008**

PAGINA : 3 DE 12  
 FECHA : 05/01/2018  
 HORA : 17:10:46  
 REPORTE: R00820857.rpt

Corte: ENTIDAD

Ejercicio: 2017

Estructura Programática					Análisis y justificaciones de las principales variaciones físicas y financieras
PG	SPG	PY	ACT	OB	Descripción
			006	000	SERVICIOS DE MONITOREO Y VERIFICACIÓN DE LA CALIDAD EDUCATIVA
			007	000	BECAS PARA NIÑAS Y ADOLESCENTES MUJERES CON DISCAPACIDAD
			008	000	SERVICIOS DE EDUCACIÓN BILINGÜE E INTERCULTURAL
11					EDUCACIÓN ESCOLAR DE PREPRIMARIA
	00				SIN SUBPROGRAMA
		000			SIN PROYECTO
			001	000	SERVICIOS DE GRATUIDAD EDUCATIVA
			002	000	DOTACIÓN DE ÚTILES ESCOLARES
			003	000	DOTACIÓN DE VALIJA DIDÁCTICA
	01				PREPRIMARIA MONOLINGÜE
		000			SIN PROYECTO
			001	000	SERVICIOS DE EDUCACIÓN PREPRIMARIA MONOLINGÜE

Sistema de Contabilidad Integrada Gubernamental  
 Informes de Gestion y Rendicion de Cuentas - IGRC06  
 Análisis y Justificaciones de las Principales Variaciones  
 Expresado en Quetzales  
 DEL MES DE ENERO AL MES DE DICIEMBRE  
 Expresado en Quetzales  
 Entidad Institucional = 11130008

PAGINA : 4 DE 12  
 FECHA : 05/01/2018  
 HORA : 17:10:46  
 REPORTE: R00820857.rpt

Corte: ENTIDAD

Ejercicio: 2017

Estructura Programática					Análisis y justificaciones de las principales variaciones físicas y financieras
PG	SPG	PY	ACT	OB	Descripción
			003	000	PROVISIÓN DE TEXTOS ESCOLARES
			004	000	SERVICIOS DE REMOZAMIENTO DE CENTROS EDUCATIVOS PÚBLICOS
			007	000	SERVICIOS DE FORMACIÓN Y PROFESIONALIZACIÓN A DOCENTES
02					PREPRIMARIA BILINGÜE SIN PROYECTO
		000			
			001	000	SERVICIOS DE EDUCACIÓN PREPRIMARIA BILINGÜE
			002	000	PROVISIÓN DE TEXTOS ESCOLARES
			004	000	SERVICIOS DE FORMACIÓN Y PROFESIONALIZACIÓN A DOCENTES
12					EDUCACIÓN ESCOLAR DE PRIMARIA
					SIN SUBPROGRAMA SIN PROYECTO
		000			
			001	000	SERVICIOS DE GRATUIDAD EDUCATIVA
			002	000	EVALUACIÓN EDUCATIVA NIVEL PRIMARIO

**Sistema de Contabilidad Integrada Gubernamental**  
**Informes de Gestion y Rendicion de Cuentas - IGRC06**  
**Análisis y Justificaciones de las Principales Variaciones**  
 Expresado en Quetzales  
**DEL MES DE ENERO AL MES DE DICIEMBRE**  
 Expresado en Quetzales  
 Entidad Institucional = 11130008

PAGINA : 5 DE 12  
 FECHA : 05/01/2018  
 HORA : 17:10:46  
 REPORTE: R00820857.rpt

Corte: ENTIDAD

Ejercicio: 2017

Estructura Programática					Análisis y justificaciones de las principales variaciones físicas y financieras
PG	SPG	PY	ACT	OB	Descripción
		003	000		DOTACIÓN DE ÚTILES ESCOLARES
		004	000		DOTACIÓN DE VALIJA DIDÁCTICA
01		000			PRIMARIA MONOLINGÜE SIN PROYECTO
		001	000		SERVICIOS DE EDUCACIÓN DE PRIMARIA MONOLINGÜE URBANA
		002	000		SERVICIOS DE EDUCACIÓN DE PRIMARIA MONOLINGÜE RURAL
		004	000		PROVISIÓN DE TEXTOS ESCOLARES
		005	000		SERVICIOS DE REMOZAMIENTO A CENTROS EDUCATIVOS PÚBLICOS
		007	000		INNOVACIÓN TECNOLÓGICA PARA EDUCACIÓN ESCOLAR PRIMARIA
		009	000		SERVICIOS DE FORMACIÓN Y PROFESIONALIZACIÓN A DOCENTES



**Sistema de Contabilidad Integrada Gubernamental**  
**Informes de Gestion y Rendicion de Cuentas - IGRC06**  
**Análisis y Justificaciones de las Principales Variaciones**  
**Expresado en Quetzales**  
**DEL MES DE ENERO AL MES DE DICIEMBRE**  
**Expresado en Quetzales**  
**Entidad Institucional = 11130008**

PAGINA : 6 DE 12  
 FECHA : 05/01/2018  
 HORA : 17:10.46  
 REPORTE: R00829857.rpt

Corte: ENTIDAD

Ejercicio: 2017

Estructura Programática					Análisis y justificaciones de las principales variaciones físicas y financieras
PG	SPG	PY	ACT	OB	Descripción
02		000			PRIMARIA BILINGÜE SIN PROYECTO
			001	000	SERVICIOS DE EDUCACIÓN PRIMARIA BILINGÜE
			002	000	PROVISIÓN DE TEXTOS ESCOLARES
			004	000	SERVICIOS DE FORMACIÓN Y PROFESIONALIZACIÓN A DOCENTES
04		000			PRIMARIA DE ADULTOS SIN PROYECTO
			001	000	SERVICIOS DE EDUCACIÓN PRIMARIA DE ADULTOS
05		000			PRIMARIA COMPLETA SIN PROYECTO
			001	000	APOYO PEDAGÓGICO A DOCENTES DEL NIVEL PRIMARIO
			002	000	ACOMPañAMIENTO ESCOLAR CON PERTINENCIA CULTURAL, ETNICA Y LINGÜÍSTICA
13	EDUCACIÓN ESCOLAR BÁSICA				
	00				SIN SUBPROGRAMA SIN PROYECTO
		000			

**Sistema de Contabilidad Integrada Gubernamental**  
**Informes de Gestion y Rendicion de Cuentas - IGRC06**  
**Análisis y Justificaciones de las Principales Variaciones**  
 Expresado en Quetzales  
**DEL MES DE ENERO AL MES DE DICIEMBRE**  
 Expresado en Quetzales  
 Entidad Institucional = 11130008

PAGINA : 7 DE 12  
 FECHA : 05/01/2018  
 HORA : 17:10:46  
 REPORTE: R00820857.rpt

Corte: ENTIDAD

Ejercicio: 2017

Estructura Programática					Análisis y justificaciones de las principales variaciones físicas y financieras
PG	SPG	PY	ACT	OB	Descripción
		001	000		SERVICIOS DE GRATUIDAD EDUCATIVA
		002	000		SERVICIOS DE EDUCACIÓN BÁSICA
		003	000		SERVICIOS DE EDUCACIÓN BÁSICA MODALIDAD DE TELESECUNDARIA
		007	000		INNOVACIÓN TECNOLÓGICA PARA EDUCACIÓN ESCOLAR BÁSICA
		008	000		BECAS PARA ALUMNAS DEL CICLO BÁSICO
		009	000		SERVICIOS DE REMOZAMIENTO DE CENTROS EDUCATIVOS PÚBLICOS
14					EDUCACIÓN ESCOLAR DIVERSIFICADA
	00				SIN SUBPROGRAMA
		000			SIN PROYECTO
		001	000		SERVICIOS DE GRATUIDAD EDUCATIVA
		002	000		EVALUACIÓN EDUCATIVA CICLO DIVERSIFICADO

**Sistema de Contabilidad Integrada Gubernamental**  
**Informes de Gestion y Rendicion de Cuentas - IGRC06**  
**Análisis y Justificaciones de las Principales Variaciones**  
**Expresado en Quetzales**  
**DEL MES DE ENERO AL MES DE DICIEMBRE**  
**Expresado en Quetzales**  
**Entidad Institucional = 11130008**

PAGINA : 8 DE 12  
 FECHA : 05/01/2018  
 HORA : 17:10:46  
 REPORTE: R00A20857.rpt

Corte: ENTIDAD

Ejercicio: 2017

Estructura Programática					Descripción	Análisis y justificaciones de las principales variaciones físicas y financieras
PG	SPG	PY	ACT	OB		
		004	000		INNOVACIÓN TECNOLÓGICA PARA EDUCACIÓN ESCOLAR DIVERSIFICADA	
		005	000		BECAS PARA ALUMNAS DEL CICLO DIVERSIFICADO	
	003				CONSTRUCCIÓN, AMPLIACIÓN Y MEJORAMIENTO DE EDIFICIOS E INSTALACIONES ESCOLARES	
		000	001		CONSTRUCCIÓN DE INSTITUTO TECNOLÓGICO DE HUEHUETENANGO	
		000	002		CONSTRUCCIÓN DE INSTITUTO TECNOLÓGICO DE AMATITLÁN	
	01				FORMACIÓN CON ORIENTACIÓN DOCENTE SIN PROYECTO	
		000			SERVICIOS DE EDUCACIÓN, FORMACIÓN DE MAESTROS	
		001	000		SERVICIOS DE EDUCACIÓN, FORMACIÓN DE MAESTROS	
		002	000		SERVICIOS DE EDUCACIÓN, FORMACIÓN DE BACHILLERES CON ORIENTACIÓN EN EDUCACIÓN	
	02				FORMACIÓN DE BACHILLERES SIN PROYECTO	
		000			SERVICIOS DE EDUCACIÓN, FORMACIÓN DE BACHILLERES	
		001	000		SERVICIOS DE EDUCACIÓN, FORMACIÓN DE BACHILLERES	

**Sistema de Contabilidad Integrada Gubernamental**  
**Informes de Gestion y Rendicion de Cuentas - IGRC06**  
**Análisis y Justificaciones de las Principales Variaciones**  
 Expresado en Quetzales  
**DEL MES DE ENERO AL MES DE DICIEMBRE**  
 Expresado en Quetzales  
 Entidad Institucional = 11130008

PAGINA : 9 DE 12  
 FECHA : 05/01/2018  
 HORA : 17:10.46  
 REPORTE: R00820857.rpt

Corte: ENTIDAD

Ejercicio: 2017

Estructura Programática					Descripción	Análisis y justificaciones de las principales variaciones físicas y financieras
PG	SPG	PY	ACT	OB		
03					FORMACIÓN DE PERITOS	
		000			SIN PROYECTO	
			001	000	SERVICIOS DE EDUCACIÓN, FORMACIÓN DE PERITOS	
04					FORMACIÓN SECRETARIAL	
		000			SIN PROYECTO	
			001	000	SERVICIOS DE EDUCACIÓN, FORMACIÓN DE SECRETARIAS	
05					FORMACIÓN TÉCNICA INDUSTRIAL	
		000			SIN PROYECTO	
			001	000	SERVICIOS DE EDUCACIÓN, FORMACIÓN DE TÉCNICOS INDUSTRIALES	
15					EDUCACIÓN EXTRAESCOLAR	
		00			SIN SUBPROGRAMA	
		000			SIN PROYECTO	
			001	000	DIRECCIÓN Y COORDINACIÓN	
			002	000	SERVICIOS DE EDUCACIÓN BÁSICA CON ORIENTACIÓN TÉCNICA OCUPACIONAL (NUFED)	
			003	000	SERVICIOS DE EDUCACIÓN PRIMARIA A DISTANCIA PARA ADULTOS (PEDA)	

**Sistema de Contabilidad Integrada Gubernamental**  
**Informes de Gestion y Rendicion de Cuentas - IGRC06**  
**Análisis y Justificaciones de las Principales Variaciones**  
**Expresado en Quetzales**  
**DEL MES DE ENERO AL MES DE DICIEMBRE**  
**Expresado en Quetzales**  
**Entidad Institucional = 11130008**

PAGINA : 10 DE 12  
 FECHA : 05/01/2018  
 HORA : 17:10:46  
 REPORTE: R00820857.rpt

Corte: ENTIDAD

Ejercicio: 2017

Estructura Programática					Descripción	Análisis y justificaciones de las principales variaciones físicas y financieras
PG	SPG	PY	ACT	OB		
			004	000	SERVICIOS DE CAPACITACIÓN Y CERTIFICACIÓN TÉCNICO LABORAL (CEMUCAF)	
			005	000	SERVICIOS DE APOYO A LA DOCENCIA	
			006	000	SERVICIOS DE GRATUIDAD EDUCATIVA EXTRAESCOLAR	
			008	000	SERVICIOS DE MODALIDADES FLEXIBLES	
20					APOYO PARA EL CONSUMO ADECUADO DE ALIMENTOS	
	00				SIN SUBPROGRAMA	
		000			SIN PROYECTO	
			001	000	SERVICIOS DE APOYO EN ESCUELAS SALUDABLES	
			002	000	SERVICIOS DE ALIMENTACIÓN ESCOLAR PREPRIMARIA	
			003	000	SERVICIOS DE ALIMENTACIÓN ESCOLAR PRIMARIA	
22					COBERTURA EDUCATIVA ESCOLAR EN PREPRIMARIA Y PRIMARIA	
	01				COBERTURA DE EDUCACIÓN ESCOLAR DE PREPRIMARIA	
		000			SIN PROYECTO	

**Sistema de Contabilidad Integrada Gubernamental**  
**Informes de Gestion y Rendicion de Cuentas - IGRC06**  
**Análisis y Justificaciones de las Principales Variaciones**  
**Expresado en Quetzales**  
**DEL MES DE ENERO AL MES DE DICIEMBRE**  
**Expresado en Quetzales**  
**Entidad Institucional = 11130008**

PAGINA : 11 DE 12  
 FECHA : 05/01/2018  
 HORA : 17:10.46  
 REPORTE: R00820857.rpt

Corte: ENTIDAD

Ejercicio: 2017

Estructura Programática					Descripción	Análisis y justificaciones de las principales variaciones físicas y financieras
PG	SPG	PY	ACT	OB		
		001	000		SERVICIOS DE AMPLIACIÓN DE COBERTURA DE EDUCACIÓN ESCOLAR DE PREPRIMARIA	
		002	000		APOYO PEDAGÓGICO A DOCENTES DEL NIVEL PREPRIMARIO	
		003	000		FORMACIÓN PADRES Y MADRES DE ESTUDIANTES DEL NIVEL PREPRIMARIO	
		004	000		SERVICIOS DE HABILITACIÓN Y EQUIPAMIENTO DE CENTROS EDUCATIVOS PÚBLICOS	
02		000			COBERTURA DE EDUCACIÓN ESCOLAR DE PRIMARIA SIN PROYECTO	
		001	000		SERVICIOS DE AMPLIACIÓN DE COBERTURA DE EDUCACIÓN ESCOLAR DE PRIMARIA	
		002	000		FORMACIÓN DE PADRES Y MADRES DE ESTUDIANTES DEL NIVEL PRIMARIO	
		003	000		SERVICIOS DE HABILITACIÓN Y EQUIPAMIENTO DE CENTROS EDUCATIVOS PÚBLICOS	

**Sistema de Contabilidad Integrada Gubernamental**  
**Informes de Gestion y Rendicion de Cuentas - IGRC06**  
**Análisis y Justificaciones de las Principales Variaciones**  
**Expresado en Quetzales**  
**DEL MES DE ENERO AL MES DE DICIEMBRE**  
**Expresado en Quetzales**  
**Entidad Institucional = 11130008**

PAGINA : 12 DE 12  
 FECHA : 05/01/2018  
 HORA : 17:10:46  
 REPORTE: R00820857.rpt

Corte: ENTIDAD

Ejercicio: 2017

Estructura Programática					Análisis y justificaciones de las principales variaciones físicas y financieras
PG	SPG	PY	ACT	OB	Descripción
00					SIN SUBPROGRAMA
		000			SIN PROYECTO
			001	000	CUOTAS, APORTES Y TRANSFERENCIAS A ORGANISMOS NACIONALES, REGIONALES E INTERNACIONALES
			002	000	ALFABETIZACIÓN
			003	000	APORTE A INSTITUTOS BÁSICOS POR COOPERATIVA
			004	000	APORTE A INSTITUTOS DIVERSIFICADOS POR COOPERATIVA



Funcionario Responsable de la  
 Unidad de Administración Financiera  
*M.Sc. José Donald Carias Valenzuela*  
**DIRECTOR**  
 Dirección de Administración Financiera / DAF  
 Ministerio de Educación

**Informes de Gestión y Rendición de Cuentas**  
**Análisis y Justificaciones de las Principales Variaciones**

Entidad: MINISTERIO DE EDUCACIÓN

Código Informe

IGRC06

Ejercicio: 2017

Periodo: ENERO-DICIEMBRE 2017

Estructura			Descripción de la categoría Programática	Aprobado	Modificado	Vigente	Análisis y justificaciones de las principales variaciones financieras
Pg	Sp	Py					
01	000	000	ACTIVIDADES CENTRALES	608,403,785.00	-57,063,366.00	551,340,419.00	Readecuación presupuestaria del grupo de gasto 0 Servicios personales, adquisición de derechos de actualización y soporte para software, mejora en infraestructura informática
03	000	000	ACTIVIDADES COMUNES A LOS PROGRAMAS DE PREPRIMARIA Y PRIMARIA (PRG. 11 Y 12)	140,234,133.00	12,146,811.00	152,380,944.00	Readecuación presupuestaria del grupo de gasto 0 Servicios personales.
04	000	000	ACTIVIDADES COMUNES A LOS PROGRAMAS DE PRIMARIA, BÁSICO Y DIVERSIFICADO (PRG. 12, 13 Y 14)	271,933,460.00	-4,565,678.00	267,367,782.00	Readecuación presupuestaria del grupo de gasto 0 Servicios personales.
05	000	000	ACTIVIDADES COMUNES A LOS PROGRAMAS DE PREPRIMARIA, PRIMARIA, BÁSICO Y DIVERSIFICADO (PRG. 11, 12, 13 Y 14)	379,465,071.00	-100,002,132.00	279,462,939.00	Readecuación presupuestaria del grupo de gasto 0 Servicios personales, supervisión educativa, gratuidad de la educación.
11	000	000	EDUCACIÓN ESCOLAR DE PREPRIMARIA	59,401,082.00	0.00	59,401,082.00	
11	001	000	PREPRIMARIA MONOLINGÜE	1,351,713,376.00	-45,353,587.10	1,307,066,963.10	La principal variación financiera se dio para asignar recursos presupuestarios para remozamiento escolar, gratuidad de la educación y readecuación presupuestaria del grupo de gasto 0 Servicios personales.
11	002	000	PREPRIMARIA BILINGÜE	311,430,226.00	19,038,495.00	330,468,721.00	
12	000	000	EDUCACIÓN ESCOLAR DE PRIMARIA	270,990,995.00	0.00	270,990,995.00	
12	001	000	PRIMARIA MONOLINGÜE	6,162,298,260.00	146,457,121.90	6,308,725,381.90	Readecuación presupuestaria del grupo de gasto 0 Servicios personales, remozamiento escolar, gratuidad de la educación
12	002	000	PRIMARIA BILINGÜE	1,190,366,803.00	67,066,633.00	1,257,433,436.00	
12	004	000	PRIMARIA DE ADULTOS	33,350,956.00	-549,280.00	32,801,676.00	
12	005	000	PRIMARIA COMPLETA	51,470,178.00		51,470,178.00	
13	000	000	EDUCACIÓN ESCOLAR BÁSICA	1,012,176,743.00	-33,049,709.00	979,127,034.00	Readecuación presupuestaria del grupo de gasto 0 Servicios personales, gratuidad de la educación
14	000	000	EDUCACIÓN ESCOLAR DIVERSIFICADA	54,687,548.00	-22,096,300.00	32,591,248.00	
14	000	303	CONSTRUCCIÓN, AMPLIACIÓN Y MEJORAMIENTO DE EDIFICIOS E INSTALACIONES ESCOLARES	15,000,000.00	0.00	15,000,000.00	
14	001	000	FORMACIÓN CON ORIENTACIÓN DOCENTE	394,707,201.00	-38,706,604.00	346,000,597.00	Readecuación presupuestaria del grupo de gasto 0 Servicios personales, becas, gratuidad de la educación.
14	002	000	FORMACIÓN DE BACHILLERES	18,995,325.00	-521,702.00	18,473,623.00	
14	003	000	FORMACIÓN DE PERITOS	58,344,632.00	-752,025.00	57,592,607.00	
14	004	000	FORMACIÓN SECRETARIAL	11,319,526.00	-151,533.00	11,167,993.00	
14	005	000	FORMACIÓN TÉCNICA INDUSTRIAL	24,183,216.00	12,009,448.00	36,192,664.00	
15	000	000	EDUCACIÓN EXTRAESCOLAR	123,094,654.00	2,385,553.00	125,480,247.00	Readecuación presupuestaria del grupo de gasto 0 Servicios personales.
20	000	000	APYOY PARA EL CONSUMO ADECUADO DE ALIMENTOS	793,226,000.00	0.00	793,226,000.00	Sin movimiento
22	001	000	COBERTURA DE EDUCACIÓN ESCOLAR DE PREPRIMARIA	66,411,176.00	-46,999,120.00	19,412,056.00	Readecuación presupuestaria del grupo de gasto 0 Servicios personales.
22	002	000	COBERTURA DE EDUCACIÓN ESCOLAR DE PRIMARIA	7,926,576.00	0.00	7,926,576.00	
99	000	000	PARTIDAS NO ASIGNABLES A PROGRAMAS	536,104,114.00	0.00	536,104,114.00	Sin movimiento
			<b>Total:</b>	<b>13,937,205,078.00</b>	<b>0.00</b>	<b>13,937,205,078.00</b>	Cabe indicar que la mayoría de readecuaciones que se han realizado, han sido en el grupo 0 Servicios personales, para el pago de sueldos y salarios del personal del Ministerio de Educación

  
**Ing. Fausto América Durini Castillo**  
**DIRECTOR EN FUNCIONES**  
**DIRECCIÓN DE PLANIFICACIÓN EDUCATIVA**  
**- DIPLAN -**

  
Fecha y Firma  
Funcionario Responsable de la  
Unidad de Administración Financiera  
**Dr. José Donaldo Carías Valenzuela**  
**DIRECTOR**  
Unidad de Administración Financiera / UAF  
Ministerio de Educación



**Informes de Gestión y Rendición de Cuentas - IGRC06**  
**Análisis y Justificaciones de las Principales Variaciones**  
**DEL MES DE ENERO AL MES DE DICIEMBRE**

ENTIDAD:

**MINISTERIO DE EDUCACIÓN**

EJERCICIO:

**2017**

PG	SP	PY	AC	DESCRIPCIÓN DEL PRODUCTO Y SUBPRODUCTO	PRESUPUESTO		MODIFICACIONES		ANÁLISIS Y JUSTIFICACIÓN DE LAS PRINCIPALES VARIACIONES FÍSICAS	
					INICIAL	VIGENTE	POSITIVAS	NEGATIVAS		
11				EDUCACION ESCOLAR DE PREPRIMARIA						
	00			SIN SUBPROGRAMA						
		000		SIN PROYECTO						
			001	000 SERVICIOS DE GRATUIDAD EDUCATIVA						
			4	1 Establecimientos del nivel preprimario atendidos con gratuidad	13,199	13,218	19	0		
			4	3 Establecimientos del nivel preprimario atendidos con gratuidad	13,199	13,218	19	0		
			002	000 DOTACIÓN DE ÚTILES ESCOLARES						
			4	1 Estudiantes del nivel preprimario beneficiados con útiles escolares	463,415	474,442	11,028	(1)	El Ministerio de Educación procedió a dar cumplimiento al artículo 8 del Decreto Número 101-97 "Ley Orgánica del Presupuesto" y sus reformas; el Acuerdo Gubernativo No. 540-2013 "Reglamento de la Ley Orgánica del presupuesto"; Decreto Número 50-2016 "Ley del Presupuesto General de Ingresos y Egresos del Estado para el Ejercicio Fiscal dos mil diecisiete"; literal a. del Artículo 5 del Acuerdo Gubernativo Número 287-2016 que aprueba la distribución analítica del Presupuesto General de Ingresos y Egresos del Estado para el Ejercicio Fiscal 2017. Por lo anterior, las Unidades Ejecutoras del MINEDUC, realizaron las reprogramaciones de metas de productos y subproductos correspondientes al tercer cuatrimestre de 2017, en el Sistema de Gestión -SIGES-, mismas que fueron aprobadas en el Sistema de Contabilidad Integrada -SICOIN WEB-, mediante las Resoluciones Ministeriales.	
			4	2 Estudiantes del nivel preprimario beneficiados con útiles escolares	463,415	474,442	11,028	(1)		
			003	000 DOTACIÓN DE VALIJA DIDÁCTICA						
			4	1 Docentes del nivel preprimario beneficiados con valijas didácticas	20,171	20,929	768	(10)		
			4	2 Docentes del nivel preprimario beneficiados con valijas didácticas	20,171	20,929	768	(10)		
	01			PREPRIMARIA MONOLINGÜE						
		000		SIN PROYECTO						
			001	000 SERVICIOS DE EDUCACIÓN PREPRIMARIA MONOLINGÜE						
			4	1 Estudiantes del nivel preprimario atendidos en el sistema escolar	395,786	409,299	13,513	0		
			4	2 Estudiantes del nivel preprimario atendidos en el sistema escolar	395,786	409,299	13,513	0		
			4	14 Estudiantes del nivel preprimario evaluados	2,000	2,000	0	0		
			003	000 PROVISIÓN DE TEXTOS ESCOLARES						
			4	1 Cuadernos de trabajo impresos y dotados a estudiantes del nivel preprimario	1,807,400	2,250,762	443,362	0		
			4	3 Cuadernos de trabajo impresos y dotados a estudiantes del nivel preprimario	1,807,400	2,250,762	443,362	0		
			004	000 SERVICIOS DE REMOZAMIENTO DE CENTROS EDUCATIVOS PÚBLICOS						
			4	1 Edificios escolares reparados, remozados, equipados y habilitados del nivel preprimaria	793	623	32	(202)		
			4	2 Edificios escolares reparados y remozados nivel preprimaria	299	150	33	(182)		
			4	3 Edificios escolares habilitados y equipados del nivel preprimario	494	473	0	(21)		
			007	000 SERVICIOS DE FORMACIÓN Y PROFESIONALIZACIÓN A DOCENTES						
			4	1 Docentes del nivel preprimario profesionalizados y en proceso de profesionalización	3,189	3,189	0	0		
			4	2 Docentes del nivel preprimario en proceso de profesionalización a nivel técnico universitario	2,289	2,289	0	0		
			4	5 Docentes de las escuelas interculturales del nivel preprimario del sector oficial profesionalizados a nivel de licenciatura	900	900	0	0		
	02			PREPRIMARIA BILINGÜE						
		000		SIN PROYECTO						
			001	000 SERVICIOS DE EDUCACIÓN PREPRIMARIA BILINGÜE						
			4	1 Estudiantes del nivel preprimario bilingüe atendidos en el sistema escolar	79,403	94,108	14,705	0		
			4	6 Estudiantes del nivel preprimario bilingüe atendidos en el sistema escolar	79,403	94,108	14,705	0		
			4	14 Establecimientos del nivel preprimario codificadas según caracterización sociolingüística	1,136	324	0	(812)		

**Informes de Gestión y Rendición de Cuentas - IGRC06**  
**Análisis y Justificaciones de las Principales Variaciones**  
**DEL MES DE ENERO AL MES DE DICIEMBRE**

ENTIDAD:

**MINISTERIO DE EDUCACIÓN**

EJERCICIO:

**2017**

PG	SP	PY	AC	DESCRIPCIÓN DEL PRODUCTO Y SUBPRODUCTO	PRESUPUESTO		MODIFICACIONES		ANÁLISIS Y JUSTIFICACIÓN DE LAS PRINCIPALES VARIACIONES FÍSICAS
					INICIAL	VIGENTE	POSITIVAS	NEGATIVAS	
			4	16 Docentes bilingües del nivel preprimario actualizados en la aplicación de materiales educativos para la concreción de la educación bilingüe intercultural en el aula	0	2,500	2,500	0	
			4	17 Docentes bilingües del nivel preprimario fortalecidos con visitas de acompañamiento técnico pedagógico	0	440	440	0	
			4	18 Herramientas metodológicas y curriculares impresas para docentes del nivel preprimario bilingüe	0	11,314	11,314	0	
			4	19 Docentes bilingües del nivel preprimario fortalecidos en estrategias metodológicas para el desarrollo de las áreas curriculares del currículo por pueblos	0	500	500	0	
		002	000	PROVISIÓN DE TEXTOS ESCOLARES					
			4	1 Textos escolares dotados e impresos para estudiantes del nivel preprimario bilingüe intercultural	109,200	101,466	0	(7,734)	
			4	2 Textos escolares dotados e impresos para estudiantes del nivel preprimario bilingüe intercultural	109,200	101,466	0	(7,734)	
		004	000	SERVICIOS DE FORMACIÓN Y PROFESIONALIZACIÓN A DOCENTES					
			4	1 Docentes del nivel preprimario bilingüe intercultural profesionalizados y en proceso de profesionalización	1,025	828	0	(197)	
			4	2 Docentes del nivel preprimario bilingüe intercultural profesionalizados a nivel técnico universitario	511	357	0	(154)	
			4	3 Docentes del nivel preprimario bilingüe intercultural en proceso de profesionalización a nivel técnico universitario	514	473	31	(72)	
		12		EDUCACIÓN ESCOLAR DE PRIMARIA					
			00	SIN SUBPROGRAMA					
			000	SIN PROYECTO					
			001	000 SERVICIOS DE GRATUIDAD EDUCATIVA					
			4	1 Establecimientos del nivel primario atendidos con gratuidad	16,497	16,513	16	0	
			4	2 Establecimientos del nivel primario atendidos con gratuidad	16,497	16,513	16	0	
			002	000 EVALUACIÓN EDUCATIVA NIVEL PRIMARIO					
			4	1 Estudiantes y docentes del nivel primario evaluados	70,000	70,000	0	0	
			4	2 Estudiantes del nivel primario evaluados	50,000	50,000	0	0	
			4	3 Docentes del nivel primario evaluados	20,000	20,000	0	0	
			003	000 DOTACIÓN DE ÚTILES ESCOLARES					
			4	1 Estudiantes del nivel primario beneficiados con útiles escolares	2,049,598	2,053,838	4,242	(2)	
			4	2 Estudiantes del nivel primario beneficiados con útiles escolares	2,049,598	2,053,838	4,242	(2)	
			004	000 DOTACIÓN DE VALIJA DIDÁCTICA					
			4	1 Docentes del nivel primario beneficiados con valijas didácticas	87,585	89,513	2,007	(79)	
			4	2 Docentes del nivel primario beneficiados con valijas didácticas	87,585	89,513	2,007	(79)	
		01		PRIMARIA MONOLINGÜE					
			000	SIN PROYECTO					
			001	000 SERVICIOS DE EDUCACIÓN DE PRIMARIA MONOLINGÜE URBANA					
			4	1 Estudiantes de primaria monolingüe urbana atendidos en el sistema escolar	375,978	379,636	3,658	0	
			4	4 Estudiantes del nivel primario beneficiados con bono de transporte	6,527	6,527	0	0	
			4	12 Estudiantes de primaria monolingüe urbana atendidos en el sistema escolar	375,978	379,636	3,658	0	
			002	000 SERVICIOS DE EDUCACIÓN DE PRIMARIA MONOLINGÜE RURAL					
			4	1 Estudiantes de primaria monolingüe rural atendidos en el sistema escolar	814,583	824,687	10,104	0	
			4	3 Estudiantes de primaria monolingüe rural atendidos en el sistema escolar	814,583	824,687	10,104	0	

**Informes de Gestion y Rendicion de Cuentas - IGRC06**  
**Análisis y Justificaciones de las Principales Variaciones**  
**DEL MES DE ENERO AL MES DE DICIEMBRE**

ENTIDAD:

**MINISTERIO DE EDUCACIÓN**

EJERCICIO:

**2017**

PG	SP	PY	AC	DESCRIPCIÓN DEL PRODUCTO Y SUBPRODUCTO	PRESUPUESTO		MODIFICACIONES		ANÁLISIS Y JUSTIFICACIÓN DE LAS PRINCIPALES VARIACIONES FÍSICAS
					INICIAL	VIGENTE	POSITIVAS	NEGATIVAS	
		004	000	PROVISIÓN DE TEXTOS ESCOLARES					
		4	1	Textos dotados e impresos a estudiantes del nivel primario	5,970,748	10,695,593	4,724,845	0	
		4	3	Textos dotados e impresos a estudiantes del nivel primario	5,970,748	10,695,593	4,724,845	0	
		005	000	SERVICIOS DE REMOZAMIENTO A CENTROS EDUCATIVOS PÚBLICOS					
		4	1	Edificios escolares reparados, remozados, equipados y habilitados del nivel primario	1,530	1,374	457	(613)	
		4	2	Edificios escolares reparados y remozados del nivel primario	707	561	477	(623)	
		4	3	Edificios escolares habilitados y equipados del nivel primario	823	813	30	(40)	
		007	000	INNOVACIÓN TECNOLÓGICA PARA EDUCACIÓN ESCOLAR PRIMARIA					
		4	1	Establecimientos del nivel primario dotados con recursos tecnológicos	1,000	2,014	1,014	0	
		4	2	Establecimientos del nivel primario dotados con recursos tecnológicos	1,000	2,014	1,014	0	
		009	000	SERVICIOS DE FORMACIÓN Y PROFESIONALIZACIÓN A DOCENTES					
		4	1	Docentes de nivel primario profesionalizados y en proceso de profesionalización	6,733	6,733	0	0	
		4	2	Docentes de nivel primario en proceso de profesionalización a nivel técnico universitario	3,200	3,200	0	0	
		4	5	Docentes de las escuelas del nivel primario del sector oficial profesionalizados a nivel de licenciatura	3,533	3,533	0	0	
02				PRIMARIA BILINGÜE					
		000		SIN PROYECTO					
		001	000	SERVICIOS DE EDUCACIÓN PRIMARIA BILINGÜE					
		4	1	Estudiantes del nivel primario bilingües atendidos en el sistema escolar	859,449	861,495	2,046	0	
		4	2	Estudiantes del nivel primario bilingües atendidos en el sistema escolar	859,449	861,495	2,046	0	
		4	11	Establecimientos del nivel primario codificadas según caracterización sociolingüística	455	0	0	(455)	
		4	14	Docentes bilingües del nivel primario fortalecidos en estrategias metodológicas para el desarrollo de las áreas curriculares del currículo por pueblos	0	920	920	0	
		4	15	Docentes bilingües del nivel primario actualizados en la aplicación de materiales educativos para la concreción de la educación bilingüe intercultural en el aula	0	520	520	0	
		4	16	Docentes bilingües del nivel primario fortalecidos con vistas de acompañamiento técnico pedagógico	0	552	552	0	
		4	17	Herramientas metodológicas y curriculares impresas para docentes del nivel primario bilingüe	0	27,000	27,000	0	
		4	18	Niños y niñas del nivel primario en situación de vulnerabilidad atendidos desde la educación bilingüe intercultural	0	1,002	1,002	0	
		002	000	PROVISIÓN DE TEXTOS ESCOLARES					
		4	1	Textos escolares dotados e impresos a estudiantes de educación primaria bilingüe intercultural	903,122	908,063	4,941	0	
		4	3	Textos escolares impresos para estudiantes de educación primaria bilingüe intercultural	903,122	908,063	4,941	0	
		004	000	SERVICIOS DE FORMACIÓN Y PROFESIONALIZACIÓN A DOCENTES					
		4	1	Docentes del nivel primario bilingüe intercultural profesionalizados y en proceso de profesionalización	3,068	3,173	105	0	
		4	2	Docentes del nivel primario bilingüe intercultural profesionalizados a nivel técnico universitario	1,534	1,381	0	(153)	
		4	3	Docentes de nivel primario bilingüe intercultural en proceso de profesionalización a nivel técnico universitario	1,534	1,614	80	0	
04				PRIMARIA DE ADULTOS					
		000		SIN PROYECTO					

**Informes de Gestion y Rendicion de Cuentas - IGRC06**  
**Análisis y Justificaciones de las Principales Variaciones**  
**DEL MES DE ENERO AL MES DE DICIEMBRE**

ENTIDAD:

**MINISTERIO DE EDUCACIÓN**

EJERCICIO:

**2017**

PG	SP	PY	AC	DESCRIPCIÓN DEL PRODUCTO Y SUBPRODUCTO	PRESUPUESTO		MODIFICACIONES		ANÁLISIS Y JUSTIFICACIÓN DE LAS PRINCIPALES VARIACIONES FÍSICAS
					INICIAL	VIGENTE	POSITIVAS	NEGATIVAS	
		001	000	SERVICIOS DE EDUCACIÓN PRIMARIA DE ADULTOS					
		4	1	Estudiantes del nivel primario de adultos atendidos en el sistema escolar	11,946	12,602	656	0	
		4	2	Estudiantes del nivel primario de adultos atendidos en el sistema escolar	11,946	12,602	656	0	
		4	3	Estudiantes del nivel primario de adultos beneficiados con bono de transporte	1,911	1,967	56	0	
		05		PRIMARIA COMPLETA					
		000		SIN PROYECTO					
		001	000	APOYO PEDAGÓGICO A DOCENTES DEL NIVEL PRIMARIO					
		4	1	Docentes del nivel primario fortalecidos técnica y pedagógicamente para mejorar la tasa de finalización	91,480	89,739	0	(1,741)	
		4	2	Docentes de nivel primario que atienden escuelas unitarias y multigrado fortalecidos en procesos metodológicos para mejorar la tasa de finalización	36,480	34,739	0	(1,741)	
		4	3	Docentes de primer grado de primaria fortalecidos en procesos metodológicos para desarrollar habilidades básicas en estudiantes que no asistieron a preprimaria	21,000	21,000	0	0	
		4	4	Docentes del nivel primario fortalecidos para la atención de niños en riesgo de fracaso y abandono escolar	17,000	17,000	0	0	
		4	5	Docentes dotados con materiales pedagógicos con metodologías innovadoras	17,000	17,000	0	0	
		002	000	ACOMPANAMIENTO ESCOLAR CON PERTINENCIA CULTURAL, ÉTNICA Y LINGÜÍSTICA					
		4	1	Docentes acompañados técnica, pedagógica y administrativamente mediante el SINAIE con pertinencia cultural, étnica y lingüística	5,000	5,000	0	0	
		4	2	Docentes acompañados técnica, pedagógica y administrativamente mediante el SINAIE con pertinencia cultural, étnica y lingüística	5,000	5,000	0	0	
		13		EDUCACIÓN ESCOLAR BÁSICA					
		00		SIN SUBPROGRAMA					
		000		SIN PROYECTO					
		001	000	SERVICIOS DE GRATUIDAD EDUCATIVA					
		4	1	Establecimientos del ciclo básico atendidos con gratuidad	2,554	2,706	152	0	
		4	2	Establecimientos del ciclo básico atendidos con gratuidad	2,554	2,706	152	0	
		002	000	SERVICIOS DE EDUCACIÓN BÁSICA					
		4	1	Estudiantes del ciclo básico atendidos en el sistema escolar	230,807	229,818	75	(1,064)	
		4	2	Estudiantes del ciclo básico oficial beneficiados con bolsas de estudio	5,026	4,322	993	(1,697)	
		4	3	Estudiantes del ciclo básico beneficiados con bono de transporte	19,140	18,684	0	(456)	
		4	4	Estudiantes del ciclo básico de institutos por cooperativa beneficiados con bolsas de estudio	6,303	4,938	311	(1,676)	
		4	12	Estudiantes del ciclo básico atendidos en el sistema escolar	230,807	229,818	75	(1,064)	
		4	18	Establecimientos del ciclo básico dotados con material de apoyo curricular	0	5,000	5,000	0	
		4	22	Establecimientos del ciclo básico codificados según caracterización sociolingüística	485	0	0	(485)	
		4	24	Establecimientos del ciclo básico dotados con material de apoyo curricular	648	0	0	(648)	
		4	26	Docentes del ciclo básico actualizados en la aplicación de materiales educativos para la concreción de la educación bilingüe intercultural en el aula	0	2,150	2,150	0	
		4	27	Docentes del ciclo básico fortalecidos con visitas de acompañamiento técnico pedagógico	0	208	208	0	
		4	28	Estudiantes del ciclo básico en situación de vulnerabilidad atendidos desde la educación bilingüe intercultural	0	870	870	0	
		4	29	Herramientas metodológicas y curriculares impresas para profesores del nivel medio, ciclo básico	0	27,360	27,360	0	

**Informes de Gestion y Rendicion de Cuentas - IGRC06**  
**Análisis y Justificaciones de las Principales Variaciones**  
**DEL MES DE ENERO AL MES DE DICIEMBRE**

ENTIDAD: MINISTERIO DE EDUCACIÓN  
 EJERCICIO: 2017

PG	SP	PY	AC	DESCRIPCIÓN DEL PRODUCTO Y SUBPRODUCTO	PRESUPUESTO		MODIFICACIONES		ANÁLISIS Y JUSTIFICACIÓN DE LAS PRINCIPALES VARIACIONES FÍSICAS	
					INICIAL	VIGENTE	POSITIVAS	NEGATIVAS		
			4	30	Textos escolares impresos y dotados para estudiantes de educación bilingüe intercultural del nivel medio, ciclo básico	0	35,260	35,260	0	
			4	31	Docentes bilingües del ciclo básico fortalecidos en estrategias metodológicas para el desarrollo de las áreas curriculares del currículo por pueblos	0	445	445	0	
			003	000	SERVICIOS DE EDUCACIÓN BÁSICA MODALIDAD DE TELESECUNDARIA					
			4	1	Estudiantes del ciclo básico telesecundaria atendidos en el sistema escolar	120,852	120,554	106	(404)	
			4	2	Estudiantes del ciclo básico telesecundaria beneficiados con bolsa de estudio	266	2,200	1,944	(10)	
			4	5	Estudiantes del ciclo básico telesecundaria atendidos en el sistema escolar	120,852	120,554	106	(404)	
			4	6	Docentes del ciclo básico telesecundaria dotados con material metodológico para el desarrollo de las áreas curriculares	0	10,000	10,000	0	
			4	8	Estudiantes del ciclo básico telesecundaria beneficiados con materiales educativos	0	26,500	26,500	0	
			007	000	INNOVACIÓN TECNOLÓGICA PARA EDUCACIÓN ESCOLAR BÁSICA					
			4	1	Establecimientos del ciclo básico dotados con recursos tecnológicos	2,660	2,626	0	(34)	
			4	2	Establecimientos del ciclo básico dotados con recursos tecnológicos	2,660	2,626	0	(34)	
			008	000	BECAS PARA ALUMNAS DEL CICLO BÁSICO					
			4	1	Alumnas del ciclo básico oficial beneficiadas con becas escolares	11,411	12,231	907	(87)	
			4	3	Alumnas del ciclo básico oficial beneficiadas con bolsas de estudio	4,428	4,707	1,247	(968)	
			4	4	Alumnas del ciclo básico por cooperativa beneficiadas con bolsas de estudio	6,689	5,405	369	(1,653)	
			4	5	Alumnas del ciclo básico telesecundaria beneficiadas con bolsa de estudio	294	2,129	1,852	(17)	
			009	000	SERVICIOS DE REMOZAMIENTO DE CENTROS EDUCATIVOS PÚBLICOS					
			4	1	Edificios escolares reparados, remozados, equipados y habilitados del ciclo básico	469	298	4	(175)	
			4	2	Edificios escolares reparados y remozados del ciclo básico	140	9	9	(140)	
			4	3	Edificios escolares habilitados y equipados del ciclo básico	329	289	0	(40)	
14					EDUCACIÓN ESCOLAR DIVERSIFICADA					
			00		SIN SUBPROGRAMA					
			000		SIN PROYECTO					
			001	000	SERVICIOS DE GRATUIDAD EDUCATIVA					
			4	1	Establecimientos del ciclo diversificado atendidos con gratuidad	597	600	3	0	
			4	2	Establecimientos del ciclo diversificado atendidos con gratuidad	597	600	3	0	
			002	000	EVALUACIÓN EDUCATIVA CICLO DIVERSIFICADO					
			4	1	Estudiantes del ciclo diversificado evaluados	170,000	170,000	0	0	
			4	2	Estudiantes del ciclo diversificado evaluados	170,000	170,000	0	0	
			004	000	INNOVACIÓN TECNOLÓGICA PARA EDUCACIÓN ESCOLAR DIVERSIFICADA					
			4	1	Establecimientos del ciclo diversificado dotados con recursos tecnológicos	205	169	0	(36)	
			4	2	Establecimientos del ciclo diversificado dotados con recursos tecnológicos	205	169	0	(36)	
			005	000	BECAS PARA ALUMNAS DEL CICLO DIVERSIFICADO					
			4	1	Alumnas del ciclo diversificado beneficiadas con becas escolares	6,444	6,810	543	(177)	
			4	2	Alumnas de formación de maestros beneficiadas con bolsas de estudio	1,517	1,710	287	(94)	
			4	3	Alumnas de formación de maestros beneficiadas con becas de alimentos	687	712	26	(1)	
			4	4	Alumnas de formación de bachiller con orientación en docencia beneficiadas con bolsas de estudio	634	539	40	(135)	
			4	5	Alumnas de formación de bachiller con orientación en docencia beneficiadas con becas de alimentos	197	198	2	(1)	

**Informes de Gestión y Rendición de Cuentas - IGRC06**  
**Análisis y Justificaciones de las Principales Variaciones**  
**DEL MES DE ENERO AL MES DE DICIEMBRE**

ENTIDAD: MINISTERIO DE EDUCACIÓN  
 EJERCICIO: 2017

PG	SP	PY	AC	DESCRIPCIÓN DEL PRODUCTO Y SUBPRODUCTO	PRESUPUESTO		MODIFICACIONES		ANÁLISIS Y JUSTIFICACIÓN DE LAS PRINCIPALES VARIACIONES FÍSICAS	
					INICIAL	VIGENTE	POSITIVAS	NEGATIVAS		
			4	6	Alumnas de formación de bachilleres beneficiadas con bolsas de estudio	1,479	1,719	397	(157)	
			4	7	Alumnas de formación de peritos beneficiadas con bolsas de estudio	1,789	1,864	121	(46)	
			4	8	Alumnas de formación técnico industrial beneficiadas con becas de alimentos	3	7	4	0	
			4	9	Alumnas de formación técnico industrial beneficiadas con bolsas de estudio	87	73	5	(19)	
			4	10	Alumnas de formación de bachilleres beneficiadas con becas de alimentos	51	42	0	(9)	
			003		CONSTRUCCIÓN, AMPLIACIÓN Y MEJORAMIENTO DE EDIFICIOS E INSTALACIONES					
			000	001	CONSTRUCCIÓN DE INSTITUTO TECNOLÓGICO DE HUEHUETENANGO					
			5	1	CONSTRUCCION INSTITUTO TECNOLÓGICO HUEHUETENANGO HUEHUETENANGO	1,500	1,500	0	0	
			000	002	CONSTRUCCIÓN DE INSTITUTO TECNOLÓGICO DE AMATITLÁN					
			5	2	CONSTRUCCION INSTITUTO TECNOLÓGICO AMATITLAN GUATEMALA	1,500	1,500	0	0	
			01		FORMACIÓN CON ORIENTACIÓN DOCENTE					
			000		SIN PROYECTO					
			001	000	SERVICIOS DE EDUCACIÓN, FORMACIÓN DE MAESTROS					
			4	1	Estudiantes de formación para maestros atendidos en el sistema escolar	14,581	15,469	888	0	
			4	2	Estudiantes de formación para maestros atendidos en el sistema escolar	14,581	15,423	842	0	
			4	6	Estudiantes de formación de maestros beneficiados con bolsas de estudio	806	679	24	(151)	
			4	7	Estudiantes de formación de maestros beneficiados con becas de alimentos	225	225	0	0	
			4	8	Estudiantes de formación de maestros beneficiados con bono de transporte	1,691	1,691	0	0	
			002	000	SERVICIOS DE EDUCACIÓN, FORMACIÓN DE BACHILLERES CON ORIENTACIÓN EN EDUCACIÓN					
			4	1	Estudiantes de formación de bachiller con orientación en docencia atendidos en el sistema escolar	8,751	9,268	564	(47)	
			4	2	Estudiantes de formación de bachiller con orientación en docencia atendidos en el sistema escolar	6,143	6,660	564	(47)	
			4	12	Estudiantes de las escuelas normales de educación física atendidos con formación académica	2,608	2,608	0	0	
			4	13	Establecimientos de escuelas normales de educación física con servicios para su funcionamiento	22	22	0	0	
			4	15	Estudiantes de formación de bachiller con orientación en docencia beneficiados con becas de alimentos	245	222	0	(23)	
			4	16	Estudiantes de formación de bachiller con orientación en docencia beneficiados con bolsas de estudio	724	487	20	(257)	
			4	17	Estudiantes de formación de bachiller con orientación en docencia beneficiados con bono del transporte	243	267	24	0	

**Informes de Gestión y Rendición de Cuentas - IGRC06**  
**Análisis y Justificaciones de las Principales Variaciones**  
**DEL MES DE ENERO AL MES DE DICIEMBRE**

ENTIDAD:

**MINISTERIO DE EDUCACIÓN**

EJERCICIO:

**2017**

PG	SP	PY	AC	DESCRIPCIÓN DEL PRODUCTO Y SUBPRODUCTO	PRESUPUESTO		MODIFICACIONES		ANÁLISIS Y JUSTIFICACIÓN DE LAS PRINCIPALES VARIACIONES FÍSICAS	
					INICIAL	VIGENTE	POSITIVAS	NEGATIVAS		
			4	18	Estudiantes graduados de bachilleres con orientación en docencia beneficiados con beca universitaria para cursar estudios de profesorado	10,955	10,813	0	(142)	
			4	22	Docentes del ciclo diversificado actualizados en la aplicación de materiales educativos para la concreción de la Educación Bilingüe Intercultural en el aula	0	450	450	0	
			4	23	Docentes del ciclo diversificado fortalecidos con visitas de acompañamiento técnico pedagógico	0	461	461	0	
			4	24	Estudiantes del ciclo diversificado en situación de vulnerabilidad atendidos, desde la Educación Bilingüe Intercultural	0	184	184	0	
			4	25	Textos escolares impresos para estudiantes del nivel medio, ciclo diversificado	0	21,000	21,000	0	
			02		FORMACIÓN DE BACHILLERES					
			000		SIN PROYECTO					
			001	000	SERVICIOS DE EDUCACIÓN, FORMACIÓN DE BACHILLERES					
			4	1	Estudiantes de formación de bachilleres atendidos en el sistema escolar	34,874	37,105	2,231	0	
			4	2	Estudiantes de formación de bachilleres atendidos en el sistema escolar	34,874	37,105	2,231	0	
			4	3	Estudiantes de formación de bachilleres beneficiados con bono de transporte	2,958	2,958	0	0	
			4	4	Estudiantes de formación de bachilleres beneficiados con bolsas de estudio	1,920	1,848	202	(274)	
			4	6	Estudiantes de formación de bachilleres beneficiados con becas de alimentos	165	171	6	0	
			03		FORMACIÓN DE PERITOS					
			000		SIN PROYECTO					
			001	000	SERVICIOS DE EDUCACIÓN, FORMACIÓN DE PERITOS					
			4	1	Estudiantes de formación de perito atendidos en el sistema escolar	26,855	27,804	1,025	(76)	
			4	2	Estudiantes de formación de perito atendidos en el sistema escolar	26,855	27,804	1,024	(75)	
			4	3	Estudiantes de formación de peritos beneficiados con bolsas de estudio	1,949	1,929	71	(91)	
			4	4	Estudiantes de formación de peritos beneficiados con bono de transporte	4,572	4,572	0	0	
			04		FORMACIÓN SECRETARIAL					
			000		SIN PROYECTO					
			001	000	SERVICIOS DE EDUCACIÓN, FORMACIÓN DE SECRETARIAS					
			4	1	Estudiantes de formación secretarial atendidas en el sistema escolar	4,968	4,994	29	(3)	
			4	2	Estudiantes de formación secretarial atendidas en el sistema escolar	4,968	4,994	29	(3)	
			4	3	Estudiantes de formación secretarial beneficiadas con bolsas de estudio	242	255	17	(4)	
			4	4	Estudiantes de formación secretarial beneficiadas con bono de transporte	2,349	2,349	0	0	
			05		FORMACIÓN TÉCNICA INDUSTRIAL					
			000		SIN PROYECTO					
			001	000	SERVICIOS DE EDUCACIÓN, FORMACIÓN DE TÉCNICOS INDUSTRIALES					
			4	1	Estudiantes de formación técnico industrial atendidos en el sistema escolar	4,018	4,088	95	(25)	
			4	2	Estudiantes de formación técnico industrial atendidos en el sistema escolar	4,018	4,088	95	(25)	
			4	3	Estudiantes de formación técnico industrial beneficiados con becas de alimentos	143	139	0	(4)	
			4	4	Estudiantes de formación técnico industrial beneficiados con bolsas de estudio	263	279	17	(1)	
			4	5	Estudiantes de formación técnico industrial beneficiados con bono de transporte	1,069	1,069	0	0	
			4	6	Establecimientos con mantenimiento, remozados y equipados	0	2	2	0	
			4	7	Establecimientos de formación técnico industrial equipados	0	2	2	0	
15					EDUCACIÓN EXTRAESCOLAR					

**Informes de Gestión y Rendición de Cuentas - IGRC06**  
**Análisis y Justificaciones de las Principales Variaciones**  
**DEL MES DE ENERO AL MES DE DICIEMBRE**

ENTIDAD:

**MINISTERIO DE EDUCACIÓN**

EJERCICIO:

**2017**

PG	SP	PY	AC	DESCRIPCIÓN DEL PRODUCTO Y SUBPRODUCTO	PRESUPUESTO		MODIFICACIONES		ANÁLISIS Y JUSTIFICACIÓN DE LAS PRINCIPALES VARIACIONES FÍSICAS
					INICIAL	VIGENTE	POSITIVAS	NEGATIVAS	
00				SIN SUBPROGRAMA					
000				SIN PROYECTO					
001	000			DIRECCIÓN Y COORDINACIÓN					
4	1			Servicios de dirección y coordinación de educación extraescolar	22	25	3	0	
4	7			Servicios de dirección y coordinación de educación extraescolar	22	25	3	0	
002	000			SERVICIOS DE EDUCACIÓN BÁSICA CON ORIENTACIÓN TÉCNICA OCUPACIONAL (NUFED)					
4	1			Estudiantes del Programa Núcleos Familiares Educativos para el Desarrollo (NUFED), atendidos	34,554	35,179	625	0	
4	7			Estudiantes del Programa Núcleos Familiares Educativos para el Desarrollo (NUFED) atendidos	34,554	35,179	625	0	
4	10			Centros educativos del Programa NUFED, fortalecidos en el modelo de alternancia y dotados con materiales educativos	584	584	0	0	
003	000			SERVICIOS DE EDUCACIÓN PRIMARIA A DISTANCIA PARA ADULTOS (PEDA)					
4	1			Estudiantes del Programa de Educación Primaria a Distancia para Adultos (PEDA), atendidos	8,545	9,194	653	(4)	
4	5			Técnicos docentes del Programa de Educación Primaria a Distancia para Adultos (PEDA), capacitados para la implementación del enfoque de la andragogía y Currículo Nacional Base (CNB)	200	200	0	0	
4	6			Estudiantes del Programa de Educación Primaria a Distancia para Adultos (PEDA), atendidos	8,545	9,194	653	(4)	
4	8			Estudiantes del Programa de Educación Primaria a Distancia para Adultos (PEDA), dotados con materiales educativos	7,000	7,000	0	0	
004	000			SERVICIOS DE CAPACITACIÓN Y CERTIFICACIÓN TÉCNICO LABORAL (CEMUCAF)					
4	1			Estudiantes del Programa Centros Municipales de Capacitación y Formación Humana (CEMUCAF), atendidos en áreas técnico-laborales	34,138	40,488	6,418	(68)	
4	5			Estudiantes del Programa de Centros Municipales de Capacitación y Formación Humana (CEMUCAF) atendidos en áreas técnico-laborales	34,138	40,488	6,418	(68)	
4	8			Técnicos docentes del Programa Centros Municipales de Capacitación y Formación Humana (CEMUCAF), formados en áreas ocupacionales	260	260	0	0	
4	9			Migrantes retornados, certificados en áreas ocupacionales	100	100	0	0	
005	000			SERVICIOS DE APOYO A LA DOCENCIA					
4	1			Técnicos docentes, coordinadores departamentales y personal en servicio de DIGEEX, formados en educación integral en sexualidad y prevención de la violencia	1,600	1,600	0	0	
4	9			Técnicos docentes, coordinadores departamentales y personal en servicio de DIGEEX, formados en educación integral en sexualidad y prevención de la violencia	1,600	1,600	0	0	
006	000			SERVICIOS DE GRATUIDAD EDUCATIVA EXTRAESCOLAR					
4	1			Establecimientos del Programa Núcleos Familiares Educativos para el Desarrollo (NUFED), atendidos con gratuidad	594	596	2	0	
4	2			Establecimientos del programa Núcleos Familiares Educativos para el Desarrollo (NUFED), atendidos con gratuidad	594	596	2	0	
008	000			SERVICIOS DE MODALIDADES FLEXIBLES					
4	1			Estudiantes del Programa de Modalidades Flexibles atendidos	4,500	4,500	0	0	
4	2			Estudiantes del Programa de Modalidades Flexibles dotados con materiales educativos	4,500	4,500	0	0	
4	3			Técnicos docentes del Programa de Modalidades Flexibles implementan el Currículo Nacional Base (CNB)	150	150	0	0	
20				APOYO PARA EL CONSUMO ADECUADO DE ALIMENTOS					
00				SIN SUBPROGRAMA					



**Informes de Gestion y Rendicion de Cuentas - IGRC06**  
**Análisis y Justificaciones de las Principales Variaciones**  
**DEL MES DE ENERO AL MES DE DICIEMBRE**

ENTIDAD:

**MINISTERIO DE EDUCACIÓN**

EJERCICIO:

**2017**

PG	SP	PY	AC	DESCRIPCIÓN DEL PRODUCTO Y SUBPRODUCTO	PRESUPUESTO		MODIFICACIONES		ANÁLISIS Y JUSTIFICACIÓN DE LAS PRINCIPALES VARIACIONES FÍSICAS
					INICIAL	VIGENTE	POSITIVAS	NEGATIVAS	
		000		SIN PROYECTO					
		001	000	SERVICIOS DE APOYO EN ESCUELAS SALUDABLES					
		4	1	Niños y niñas atendidos en escuelas saludables	96,989	96,989	0	0	
		4	5	Madres jefas de hogar capacitadas en temas relacionados a buenas prácticas alimentarias	96,989	96,989	0	0	
		002	000	SERVICIOS DE ALIMENTACIÓN ESCOLAR PREPRIMARIA					
		4	1	Niños y niñas del nivel preprimario atendidos con alimentación escolar	463,444	474,708	11,264	0	
		4	2	Niños y Niñas del nivel preprimario atendidos con alimentación escolar	463,444	474,708	11,264	0	
		003	000	SERVICIOS DE ALIMENTACIÓN ESCOLAR PRIMARIA					
		4	1	Niños y niñas del nivel primario atendidos con alimentación escolar	2,049,598	2,053,375	3,777	0	
		4	2	Niños y Niñas del nivel primario atendidos con alimentación escolar	2,049,598	2,053,375	3,777	0	
22				COBERTURA EDUCATIVA ESCOLAR EN PREPRIMARIA Y PRIMARIA					
		01		COBERTURA DE EDUCACIÓN ESCOLAR DE PREPRIMARIA					
		000		SIN PROYECTO					
		001	000	SERVICIOS DE AMPLIACIÓN DE COBERTURA DE EDUCACIÓN ESCOLAR DE PREPRIMARIA					
		4	1	Estudiantes de preprimaria bilingüe y monolingüe de los municipios priorizados atendidos en el sistema escolar	15,078	33,527	18,449	0	
		4	2	Estudiantes de preprimaria bilingüe y monolingüe de los municipios priorizados atendidos en el sistema escolar	15,078	33,527	18,449	0	
		002	000	APOYO PEDAGÓGICO A DOCENTES DEL NIVEL PREPRIMARIO					
		4	1	Docentes del nivel preprimario fortalecidos con material metodológico	4,069	4,065	0	(4)	
		4	2	Docentes del Programa de Preprimaria Acelerada dotados con material metodológico	1,000	1,000	0	0	
		4	3	Docentes del nivel preprimario en aulas anexas en escuelas de nivel primario dotados de material metodológico	1,399	1,399	0	0	
		4	4	Docentes de modalidad itinerante dotados con material metodológico	106	106	0	0	
		4	5	Docentes del nivel preprimario dotados con material de educación especial e inclusiva	1,564	1,560	0	(4)	
		4	6	Estudiantes de nivel preprimario con discapacidad atendidos con becas	115	115	0	0	
		003	000	FORMACIÓN PADRES Y MADRES DE ESTUDIANTES DEL NIVEL PREPRIMARIO					
		4	1	Padres y madres de las comunidades en los municipios priorizados, sensibilizados en la educación preprimaria de sus hijos	15,000	15,000	0	0	
		4	2	Padres y madres de las comunidades en los municipios priorizados, sensibilizados en la educación preprimaria de sus hijos	15,000	15,000	0	0	
		004	000	SERVICIOS DE HABILITACIÓN Y EQUIPAMIENTO DE CENTROS EDUCATIVOS PÚBLICOS					
		4	1	Edificios escolares equipados y habitados del nivel preprimaria	241	0	0	(241)	
		4	2	Edificios escolares habitados y equipados del nivel preprimario	241	0	0	(241)	
		02		COBERTURA DE EDUCACIÓN ESCOLAR DE PRIMARIA					
		000		SIN PROYECTO					
		001	000	SERVICIOS DE AMPLIACIÓN DE COBERTURA DE EDUCACIÓN ESCOLAR DE PRIMARIA					
		4	1	Estudiantes de primaria bilingüe y monolingüe de los municipios priorizados atendidos en el sistema escolar	30,696	236,800	236,799	(30,695)	
		4	3	Estudiantes de nivel primario con discapacidad atendidos con becas	157	157	0	0	
		4	4	Niños y niñas migrantes atendidos con estrategias especializadas que incentiven la permanencia y promoción escolar	11,550	11,550	0	0	

**Informes de Gestion y Rendicion de Cuentas - IGRC06**  
**Análisis y Justificaciones de las Principales Variaciones**  
**DEL MES DE ENERO AL MES DE DICIEMBRE**

ENTIDAD: MINISTERIO DE EDUCACIÓN  
 EJERCICIO: 2017

PG	SP	PY	AC	DESCRIPCIÓN DEL PRODUCTO Y SUBPRODUCTO	PRESUPUESTO		MODIFICACIONES		ANÁLISIS Y JUSTIFICACIÓN DE LAS PRINCIPALES VARIACIONES FÍSICAS
					INICIAL	VIGENTE	POSITIVAS	NEGATIVAS	
		4	6	Estudiantes de primaria bilingüe y monolingüe de los municipios priorizados atendidos en el sistema escolar	0	236,800	236,800	0	
002	000			FORMACIÓN DE PADRES Y MADRES DE ESTUDIANTES DEL NIVEL PRIMARIO					
		4	1	Padres y madres de las comunidades en los municipios priorizados, sensibilizados en la educación primaria de sus hijos	15,002	15,002	0	0	
		4	2	Padres y madres de las comunidades en los municipios priorizados, sensibilizados en la educación primaria de sus hijos	15,002	15,002	0	0	
003	000			SERVICIOS DE HABILITACIÓN Y EQUIPAMIENTO DE CENTROS EDUCATIVOS PÚBLICOS					
		4	1	Edificios escolares equipados y habilitados del nivel primario	38	37	0	(1)	
		4	3	Establecimientos dotados de un centro de recursos especiales para estudiantes con discapacidad	38	37	0	(1)	



*[Handwritten signature]*

Firma y sello  
 Funcionario Responsable de la  
 Dirección de Planificación Educativa -DIPLAN-  
 MINEDUC