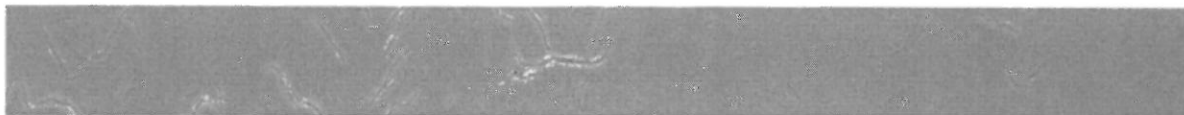




# INFORMES DE LIQUIDACIÓN PRESUPUESTARIA DEL EJERCICIO FISCAL 2013

Enero-Diciembre/2013

Dirección de Administración Financiera -DAFI-



Sistema de Contabilidad Integrada Gubernamental  
 Ejecución de Gastos - Reportes - Informes de Gestión  
 Ejecución Financiera de los Recursos por Rubro de Ingreso  
 Expresado en Quetzales

Entidad Institucional = 11130008, Unidad Ejecutora = 0

Entidad : 1113-0008-000-00 MINISTERIO DE EDUCACIÓN

Cuatrimestre: Del mes de Enero a Diciembre

Ejercicio : 2013

Formulario: DTP - Informe de Gestión-01

FECHA : 03/01/2014

HORA : 10:04.25

Fuente	Rubro			Descripción del Rubro	Aprobado	Modificaciones	Vigente	Devengado	% de Devengado
	Clase	Sección	Grupo						
31	11	9	90	OTROS INGRESOS NO TRIBUTARIOS DISMINUCIÓN DE CAJA Y BANCOS	4,103,000.00	0.00	4,103,000.00	3,970,938.00	96.78
32	23	1	10		2,000,000.00	0.00	2,000,000.00	0.00	0.00

*Patricia Villagrán*  
 Firmado y Sellado por:  
 Funcionario Responsable de la  
 Subdirección de Administración Financiera (DAF)  
 Ministerio de Educación  
 Unidad de Administración Financiera


Sistema de Contabilidad Integrada Gubernamental  
Ejecución de Gastos - Reportes - Informes de Gestión  
Ejecución Física de los Programas, Subprogramas y Proyectos (Cuatrimestral)  
Expresado en Quetzales

Entidad Institucional = 11130008, Unidad Ejecutora = 0

Formulario: DTP - Informe de Gestión-02  
FECHA : 03/01/2014  
HORA : 10:05.50

Ejercicio : 2013  
Cuatrimestre: Del mes de Enero a Diciembre  
Entidad :

Estructura	Nivel	No.	Descripción de la categoría Programática / Descripción del Producto	Unidad de Medida		Metas		% de Ejecución
				Código	Descripción	Inicial	Vigente	
Pg	Sp							

  
 Firma y Sello  
 Funcionario Responsable de la  
 Unidad de Planificación

  
 Firma y Sello  
 Funcionario Responsable de la  
 Unidad de la Administración Financiera

Licda. Patricia Villagrán  
 Subdirectora de Administración Financiera  
 Ministerio de Educación

**Sistema de Contabilidad Integrada Gubernamental**  
**Ejecución de Gastos - Reportes - Informes de Gestión**  
**Ejecución Financiera del Gasto por Programa, Subprograma y Proyecto**  
 Expresado en Quetzales

Entidad Institucional = 11130008, Unidad Ejecutora = 0

Entidad : 1113-0008-000-00 MINISTERIO DE EDUCACIÓN

Cuatrimestre: Del mes de Enero a Diciembre

Ejercicio : 2013

Formulario: DTP - Informe de Gestión-03

FECHA : 03/01/2014

HORA : 10:06:57

Pg	Estructura		Descripción de la categoría Programática	Aprobado	Modificado	Vigente	Devengado	% de Devengado
	Sp	Py						
01	000	000	ACTIVIDADES CENTRALES	476,794,401.00	-20,644,908.32	456,149,492.68	434,337,166.81	95.22
03	000	000	ACTIVIDADES COMUNES A LOS PROGRAMAS DE PREPRIMARIA Y PRIMARIA (PRG. 11 Y 12)	90,218,713.00	-6,794,041.16	83,424,671.84	81,272,632.52	97.42
04	000	000	ACTIVIDADES COMUNES A LOS PROGRAMAS DE PRIMARIA, BÁSICO Y DIVERSIFICADO (PRG. 12, 13 Y 14)	261,944,272.00	-8,105,718.99	253,838,553.01	225,448,922.24	88.82
05	000	000	ACTIVIDADES COMUNES A LOS PROGRAMAS DE PREPRIMARIA, PRIMARIA, BÁSICO Y DIVERSIFICADO (PRG. 11, 12, 13 Y 14)	456,317,681.00	-272,267,821.65	184,049,859.35	173,152,616.43	94.08
11	000	000	EDUCACIÓN ESCOLAR DE PREPRIMARIA	20,400,352.00	2,023,632.25	22,423,984.25	20,991,527.00	93.61
11	000	001	CONSTRUCCIÓN, AMPLIACIÓN Y MEJORAMIENTO DE INFRAESTRUCTURA ESCOLAR	0.00	16,039,500.00	16,039,500.00	3,321,946.16	20.71
11	001	000	PREPRIMARIA MONOLINGÜE	943,959,908.00	8,519,908.48	952,479,816.48	950,322,735.39	99.77
11	002	000	PREPRIMARIA BILINGÜE	197,964,654.00	-242,239.59	197,722,414.41	197,403,653.49	99.84

  
**Licda. Patricia Villalón**  
 Subdirectora de Administración Financiera  
 Ministerio de Educación  
 Firma y Sello  
 Funcionario Responsable de la  
 Unidad de Administración Financiera

**Sistema de Contabilidad Integrada Gubernamental**  
**Ejecución de Gastos - Reportes - Informes de Gestion**  
**Ejecucion Financiera del Gasto por Programa, Subprograma y Proyecto**  
 Expresado en Quetzales

Entidad Institucional = 11130008, Unidad Ejecutora = 0

Entidad : 1113-0008-000-00 MINISTERIO DE EDUCACIÓN

Cuatrimestre: Del mes de Enero a Diciembre


Ejercicio : 2013

Formulario: DTP - Informe de Gestion-03

FECHA : 03/01/2014

HORA : 10:06.57

Estructura			Descripción de la categoría Programática	Aprobado	Modificado	Vigente	Devengado	% de Devengado
Pg	Sp	Py						
12	000	000	EDUCACIÓN ESCOLAR DE PRIMARIA	114,842,747.00	7,410,390.13	122,253,137.13	115,097,900.70	94.15
12	000	001	CONSTRUCCIÓN, AMPLIACIÓN Y MEJORAMIENTO DE INFRAESTRUCTURA ESCOLAR	0.00	24,777,600.00	24,777,600.00	3,847,721.54	15.53
12	001	000	PRIMARIA	4,725,492,798.00	190,991,682.09	4,917,484,480.09	4,883,192,115.16	99.30
12	002	000	MONOLINGÜE	810,928,045.00	28,611,871.26	839,539,916.26	838,460,048.57	99.87
12	004	000	PRIMARIA BILINGÜE	31,151,901.00	-825,811.10	30,326,089.90	30,120,754.83	99.32
13	000	000	PRIMARIA DE ADULTOS	870,676,991.00	28,699,505.73	899,376,496.73	866,235,390.10	96.32
13	000	001	EDUCACIÓN ESCOLAR BÁSICA	0.00	2,720,000.00	2,720,000.00	0.00	0.00
			CONSTRUCCIÓN Y AMPLIACIÓN DE INSTALACIONES DEPORTIVAS Y RECREATIVAS					
14	000	000	EDUCACIÓN ESCOLAR	207,531,593.00	-187,280,885.85	20,250,707.15	18,090,965.05	89.33
14	001	000	DIVERSIFICADA	161,815,544.00	95,858,223.42	257,673,767.42	241,199,218.97	93.61
14	001	002	FORMACIÓN DE MAESTROS	0.00	2,315,000.00	2,315,000.00	0.00	0.00
14	002	000	CONSTRUCCIÓN DE INSTALACIONES DEPORTIVAS	13,434,448.00	-5,640.41	13,428,807.59	13,343,947.38	99.37
14	003	000	BACHILLERES	49,070,566.00	-185,210.03	48,885,375.97	48,701,219.07	99.62
14	003	000	FORMACIÓN DE PERITOS					

  
**Patricia Villalón**  
 Directora de Administración Financiera  
 Firma y Sello Ministerio de Educación  
 Funcionario Responsable de la  
 Unidad de Administración Financiera


**Sistema de Contabilidad Integrada Gubernamental**  
**Ejecución de Gastos - Reportes - Informes de Gestión**  
**Ejecución Financiera del Gasto por Programa, Subprograma y Proyecto**  
 Expresado en Quetzales

Entidad Institucional = 11130008, Unidad Ejecutora = 0

Entidad : 1113-0008-000-00 MINISTERIO DE EDUCACIÓN  
 Cuatrimestre: Del mes de Enero a Diciembre  
 Ejercicio : 2013

Formulario: DTP - Informe de Gestión-03  
 FECHA : 03/01/2014  
 HORA : 10:06:57

Estructura		Descripción de la categoría Programática	Aprobado	Modificado	Vigente	Devengado	% de Devengado
Pg	Sp Py						
14	004 000	FORMACIÓN SECRETARIAL	9,445,737.00	429,230.37	9,874,967.37	9,850,449.19	99.75
14	005 000	FORMACIÓN TÉCNICA	41,495,506.00	-20,582,040.59	20,913,465.41	20,755,989.30	99.25
14	006 000	INDUSTRIAL FORMACIÓN TECNOLÓGICA	107,896.00	-50,269.93	57,626.07	55,480.71	96.28
15	000 000	EDUCACIÓN EXTRAESCOLAR	142,649,717.00	-36,291,635.11	106,358,081.89	88,238,748.96	82.96
20	000 000	APOYO PARA CONSUMO	699,552,593.00	37,548,624.00	737,101,217.00	584,016,413.83	79.23
99	000 000	ADECUADO DE ALIMENTOS PARTIDAS NO ASIGNABLES A PROGRAMAS	418,023,917.00	6,338,142.00	424,362,059.00	369,612,276.42	87.10
<b>Total :</b>			<b>10,744,820,000.00</b>	<b>-100,992,913.00</b>	<b>10,643,827,087.00</b>	<b>10,217,069,839.76</b>	

  
**Licda. Patricia Vignán**  
 Sub-Directora de Administración Financiera  
 Firma y Sello Ministerio de Educación  
 Funcionario Responsable de la  
 Unidad de Administración Financiera


**Sistema de Contabilidad Integrada Gubernamental**  
**Ejecución de Gastos - Reportes - Informes de Gestion**  
**Analisis y Justificaciones de las Principales Variaciones**  
 Expresado en Quetzales

Entidad Institucional = 11130008, Unidad Ejecutora = 0

Entidad : 1113-0008-000-00 MINISTERIO DE EDUCACIÓN  
 Cuatrimestre: De Enero a Diciembre  
 Ejercicio : 2013

Formulario: DTP - Informe de Gestion-04  
 FECHA : 03/01/2014  
 HORA : 10:08.10

Estructura			Descripción de la categoría Programática	Análisis y Justificaciones de las principales variaciones físicas y financieras
Pg	Sp	Py		
01	000	000	ACTIVIDADES CENTRALES	
03	000	000	ACTIVIDADES COMUNES A LOS PROGRAMAS DE PREPRIMARIA Y PRIMARIA (PRG. 11 Y 12)	
04	000	000	ACTIVIDADES COMUNES A LOS PROGRAMAS DE PRIMARIA, BÁSICO Y DIVERSIFICADO (PRG. 12, 13 Y 14)	
05	000	000	ACTIVIDADES COMUNES A LOS PROGRAMAS DE PREPRIMARIA, PRIMARIA, BÁSICO Y DIVERSIFICADO (PRG. 11, 12, 13 Y 14)	
11	000	000	EDUCACIÓN ESCOLAR DE PREPRIMARIA	
11	000	001	CONSTRUCCIÓN, AMPLIACIÓN Y MEJORAMIENTO DE INFRAESTRUCTURA ESCOLAR	
11	001	000	PREPRIMARIA MONOLINGÜE	
11	002	000	PREPRIMARIA BILINGÜE	
12	000	000	EDUCACIÓN ESCOLAR DE PRIMARIA	
12	000	001	CONSTRUCCIÓN, AMPLIACIÓN Y MEJORAMIENTO DE INFRAESTRUCTURA ESCOLAR	
12	001	000	PRIMARIA MONOLINGÜE	
12	002	000	PRIMARIA BILINGÜE	
12	004	000	PRIMARIA DE ADULTOS	
13	000	000	EDUCACIÓN ESCOLAR BÁSICA	
13	000	001	CONSTRUCCIÓN Y AMPLIACIÓN DE INSTALACIONES DEPORTIVAS Y RECREATIVAS	
14	000	000	EDUCACIÓN ESCOLAR DIVERSIFICADA	
14	001	000	FORMACIÓN DE MAESTROS	
14	001	002	CONSTRUCCIÓN DE INSTALACIONES DEPORTIVAS	
14	002	000	FORMACIÓN DE BACHILLERES	
14	003	000	FORMACIÓN DE PERITOS	
14	004	000	FORMACIÓN SECRETARIAL	
14	005	000	FORMACIÓN TÉCNICA INDUSTRIAL	
14	006	000	FORMACIÓN TECNOLÓGICA	
15	000	000	EDUCACIÓN EXTRAESCOLAR	
20	000	000	APOYO PARA CONSUMO ADECUADO DE ALIMENTOS	
99	000	000	PARTIDAS NO ASIGNABLES A PROGRAMAS	

  
 Licda. Patricia Villalón  
 Subdirectora de Administración Financiera (ADAF)  
 Firma y Sello del Ministerio de Educación  
 Funcionario Responsable de la  
 Unidad de Administración Financiera

Sistema de Contabilidad Integrada Gubernamental  
 Ejecución de Gastos - Reportes - Informes de Gestión  
 Analisis y Justificaciones de las Principales Variaciones  
 Expresado en Quetzales

Entidad Institucional = 11130008, Unidad Ejecutora = 0

Entidad : 1113-0008-000-00 MINISTERIO DE EDUCACIÓN  
 Cuatrimestre: De Enero a Diciembre  
 Ejercicio : 2013

Formulario: DTP - Informe de Gestion-04  
 FECHA : 03/01/2014  
 HORA : 10:08:10

Estructura		Descripción de la categoría Programática	Análisis y Justificaciones de las principales variaciones físicas y financieras
Pg	Sp		
		Total :	

*Patricia Villalón*  
 Subdirectora de Administración Financiera  
 Ministerio de Educación  
 Firma y Sello  
 Funcionario Responsable de la  
 Unidad de Administración Financiera



**Sistema de Contabilidad Integrada Gubernamental  
Ejecución de Gastos - Reportes - Informes de Gestion**

**Resultados Económicos y Financieros**

DEL MES DE ENERO AL MES DE DICIEMBRE

Entidad Institucional = 11130008, UNIDAD EJECUTORA = 0

Expresado en Quetzales

PAGINA : 1 DE 2

FECHA : 03/01/2014

HORA : 10:08.56

REPORTE: R00810810.rpt

EJERCICIO: 2013	ENTIDAD: 1113-0008-000	DESCRIPCION	APROBADO	VIGENTE	DEVENGADO	PORCENTAJE DE EJECUCION
<b>1. RECURSOS</b>			<b>12,206,000.00</b>	<b>12,206,000.00</b>	<b>3,970,938.00</b>	<b>32.53</b>
1.1	Ingresos Corrientes		<b>8,206,000.00</b>	<b>8,206,000.00</b>	<b>3,970,938.00</b>	<b>48.39</b>
1.1.3	Ingresos No Tributarios		8,206,000.00	8,206,000.00	3,970,938.00	48.39
1.1.3.5	Otros No Tributarios		8,206,000.00	8,206,000.00	3,970,938.00	48.39
1.3	Fuentes Financieras		<b>4,000,000.00</b>	<b>4,000,000.00</b>	<b>0.00</b>	<b>0.00</b>
1.3.1	Disminucion de la Inversion Financiera		4,000,000.00	4,000,000.00	0.00	0.00
1.3.1.5	Disminucion de otros Activos Financieros		4,000,000.00	4,000,000.00	0.00	0.00
1.3.1.5.1	Disminucion de Disponibilidades		4,000,000.00	4,000,000.00	0.00	0.00
1.3.1.5.1.1	Disminucion de Disponibilidades		4,000,000.00	4,000,000.00	0.00	0.00
<b>2. GASTOS</b>			<b>10,744,820,000.00</b>	<b>10,643,827,087.00</b>	<b>10,217,069,839.76</b>	<b>95.99</b>
2.1	Gastos Corrientes		<b>10,690,506,874.00</b>	<b>10,502,777,321.35</b>	<b>10,169,021,332.03</b>	<b>96.82</b>
2.1.1	Gastos de Consumo		9,315,985,825.00	9,253,110,217.64	9,046,910,923.12	97.77
2.1.1.1	Remuneraciones		7,800,236,985.00	8,246,911,874.00	8,218,456,452.57	99.65
2.1.1.1.1	Sueldos y salarios		6,657,314,138.00	7,088,045,411.21	7,063,578,332.11	99.65
2.1.1.1.3	Dietsas y gastos de representacion		720,000.00	852,000.00	852,000.00	100.00
2.1.1.1.4	Otras prestaciones relacionadas con salarios		1,142,202,847.00	1,158,014,462.79	1,154,026,120.46	99.66
2.1.1.2	Bienes y servicios		1,515,621,814.00	1,005,870,716.79	828,232,973.00	82.34
2.1.1.2.1	Servicios no personales		1,155,611,737.00	494,109,905.19	407,152,852.55	82.40
2.1.1.2.2	Materiales y suministros		360,010,077.00	511,760,811.60	421,080,120.65	82.28
2.1.1.2.3	Equipos y construcciones militares		0.00	0.00	0.00	0.00
2.1.1.2.3.2	Equipos militares		0.00	0.00	0.00	0.00
2.1.1.3	Impuestos Indirectos		127,026.00	327,626.85	221,497.55	67.61
2.1.3	Rentas de la Propiedad		3,398,180.00	4,774,999.72	4,720,529.73	98.86
2.1.3.3	Derechos sobre Bienes Intangibles		3,398,180.00	4,774,999.72	4,720,529.73	98.86
2.1.7	Transferencias Corrientes		1,371,122,869.00	1,244,892,103.99	1,117,389,879.18	89.76
2.1.7.1	Al Sector Privado		1,182,889,326.00	1,055,940,269.99	980,811,003.05	92.89
2.1.7.1.1	Directas a personas		100,353,828.00	83,931,733.99	79,267,474.31	94.44
2.1.7.1.2	A entidades sin fines de lucro		1,082,535,498.00	972,008,536.00	901,543,528.74	92.75

**Sistema de Contabilidad Integrada Gubernamental  
Ejecución de Gastos - Reportes - Informes de Gestion**

**Resultados Económicos y Financieros**


DEL MES DE ENERO AL MES DE DICIEMBRE

Entidad Institucional = 11130008, UNIDAD EJECUTORA = 0

Expresado en Quetzales

PAGINA : 2 DE 2  
FECHA : 03/01/2014  
HORA : 10:08.56  
REPORTE: R00810810.rpt

EJERCICIO:	2013	DESCRIPCION	APROBADO	VIGENTE	DEVENGADO	PORCENTAJE DE EJECUCION
ENTIDAD:	1113-0008-000					
		2.1.7.2. Al Sector Publico	186,609,201.00	187,659,201.00	135,286,245.00	72.09
		2.1.7.2.1. Al Sector Publico No Empresarial	186,609,201.00	187,659,201.00	135,286,245.00	72.09
		2.1.7.2.1.1. A la Administración Central	1,500,000.00	1,500,000.00	1,125,000.00	75.00
		2.1.7.2.1.3. A entidades descentralizadas y autónomas no financieras	185,109,201.00	186,159,201.00	134,161,245.00	72.07
		2.1.7.3. Al Sector Externo	1,624,342.00	1,292,633.00	1,292,631.13	100.00
		2.1.7.3.2. A organismos e instituciones internacionales	1,425,592.00	1,103,523.00	1,103,521.69	100.00
		2.1.7.3.3. A organismos regionales	198,750.00	189,110.00	189,109.44	100.00
		<b>2.2. Gastos de Capital</b>	<b>54,313,126.00</b>	<b>141,049,765.65</b>	<b>48,048,507.73</b>	<b>34.06</b>
		2.2.1. Inversion Real Directa	54,313,126.00	141,049,765.65	48,048,507.73	34.06
		2.2.1.1. Formacion Bruta de Capital Fijo	54,313,126.00	141,049,765.65	48,048,507.73	34.06
		2.2.1.1.1. Edificios e instalaciones	0.00	90,000.00	0.00	0.00
		2.2.1.1.3. Maquinaria, equipo y otros bienes muebles	54,313,126.00	95,107,665.65	40,878,840.03	42.98
		2.2.1.1.5. Constr. de bienes nac. de uso no comun	0.00	31,367,000.00	2,817,725.66	8.98
		2.2.1.1.6. Produccion propia	0.00	14,485,100.00	4,351,942.04	30.04
		2.2.1.1.6.2. Bienes y servicios	0.00	14,485,100.00	4,351,942.04	30.04
		2.2.1.1.6.2.1. Servicios no personales	0.00	14,485,100.00	4,351,942.04	30.04
<b>Unidad Ejecutora:</b>	<b>000</b>			<b>-10,494,571,321.35</b>	<b>-10,165,050,394.03</b>	<b>96.86</b>
		<b>Balance en Cuenta Corriente:</b>	<b>-10,682,300,874.00</b>	<b>-10,494,571,321.35</b>	<b>-10,165,050,394.03</b>	<b>96.86</b>
		<b>Balance Presupuestal:</b>	<b>-10,736,614,000.00</b>	<b>-10,635,621,087.00</b>	<b>-10,213,098,901.76</b>	<b>96.03</b>

  
 Firma y Sello Subdirectora de Administración Financiera  
 Funcionario Responsable de la Unidad de Administración Financiera  
 Licda. Patricia Villagrán  
 Unidad de Administración Financiera