

# TABLERO DE RENDICIÓN DE CUENTAS

ACTUALIZADO  
AL 31 DE MAYO DE 2023

AUTORIDADES



GESTIÓN DE  
PRESUPUESTO



EJECUCIÓN  
PRESUPUESTARIA



PROGRAMAS  
PRESUPUESTARIOS



EJECUCIÓN PRESUPUESTARIA POR  
CLASIFICACIÓN GEOGRÁFICA



SERVICIOS PERSONALES, TÉCNICOS Y PROFESIONALES



PRINCIPALES AVANCES O LOGROS



# AUTORIDADES



**Claudia Ruíz Casasola de Estrada**

Ministra de Educación



**Lilian Dinora Pérez López**

Viceministra Técnica de Educación



**María del Rosario Balcarcel Minchec**

Viceministra Administrativa de Educación



**Carmelina Espantzay Serech de Rodríguez**

Viceministra de Educación Bilingüe e Intercultural



**Edna Leticia Portales de Núñez**

Viceministra de Educación Extraescolar y Alternativa

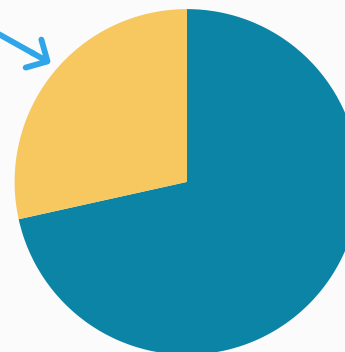
# GESTIÓN DE PRESUPUESTO



Presupuesto vigente 2023	22,096,415,300.00
Presupuesto ejecutado	8,793,960,120.53
Porcentaje de ejecución	39.80%

**39.80%**  
Porcentaje de  
ejecución

Q. 8,793,960,120.53  
Presupuesto  
ejecutado



Q. 22,096,415,300.00  
Presupuesto vigente para 2023

# EJECUCIÓN PRESUPUESTARIA




## EJECUCIÓN PRESUPUESTARIA POR GRUPOS DE GASTO


Grupo 000: Servicios Personales



Grupo 100: Servicios No Personales




Grupo 200: Materiales y Suministros




Grupo 300: Propiedad, Planta, Equipo e Intangibles




Grupo 400: Transferencias Corrientes



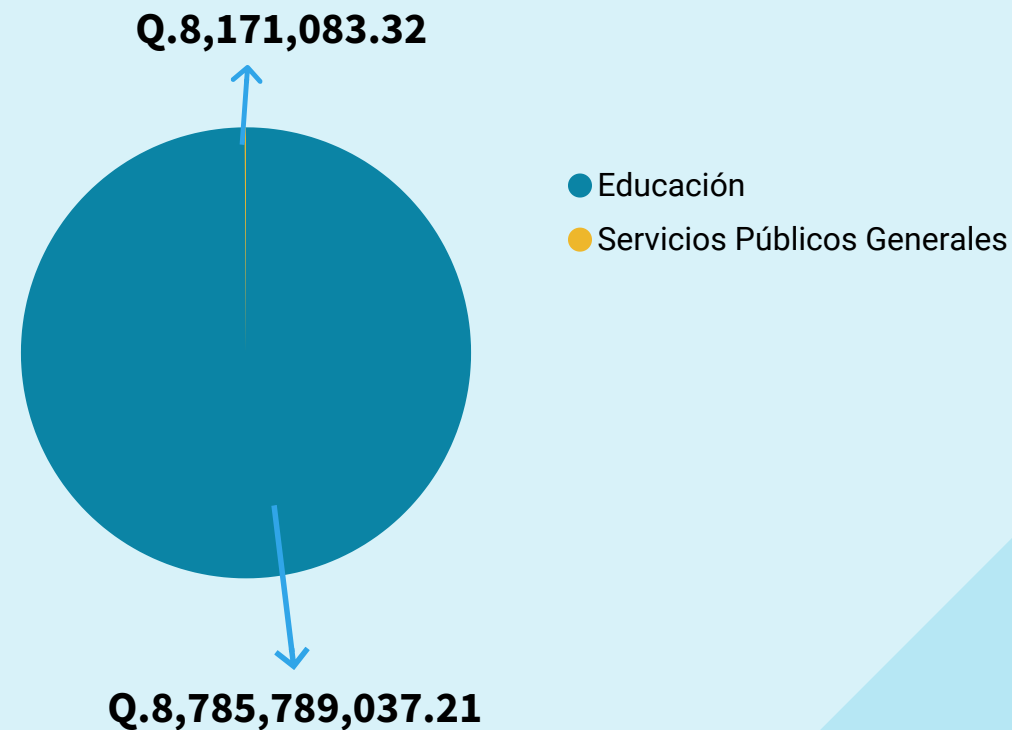
Grupo 500: Transferencias de Capital



Grupo 900: Asignaciones Globales



## Ejecución presupuestaria por finalidad



# EJECUCIÓN PRESUPUESTARIA




## EJECUCIÓN PRESUPUESTARIA POR GRUPOS DE GASTO


Grupo 000: Servicios Personales



Grupo 100: Servicios No Personales




Grupo 200: Materiales y Suministros



Grupo 300: Propiedad, Planta, Equipo e Intangibles




Grupo 400: Transferencias Corrientes



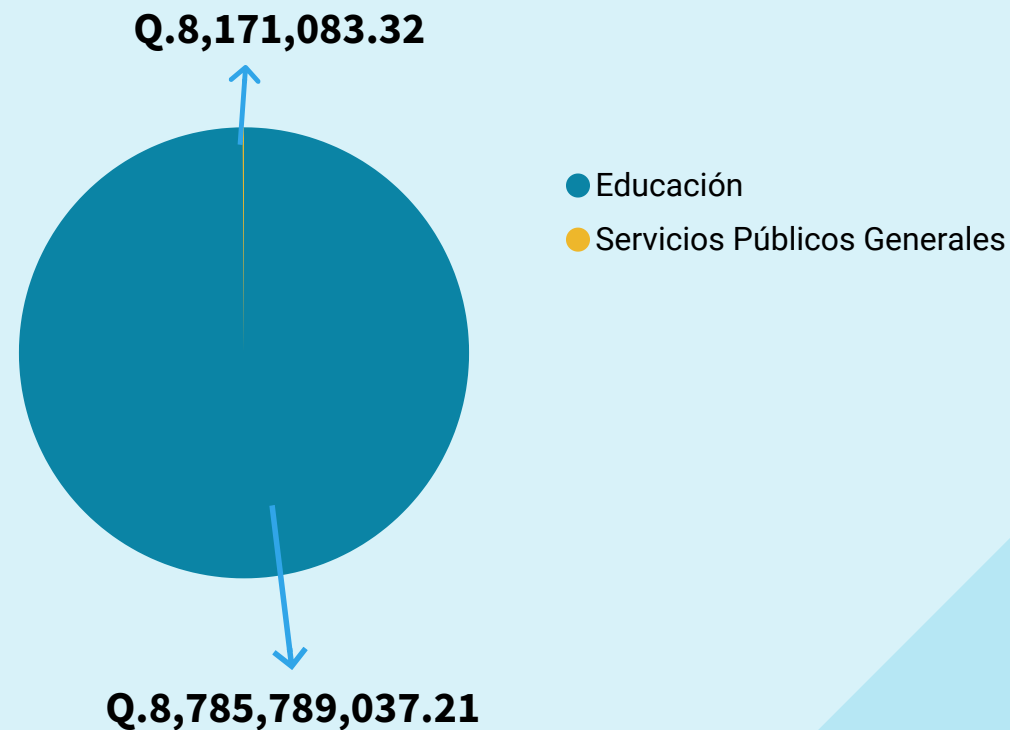
Grupo 500: Transferencias de Capital



Grupo 900: Asignaciones Globales



## Ejecución presupuestaria por finalidad

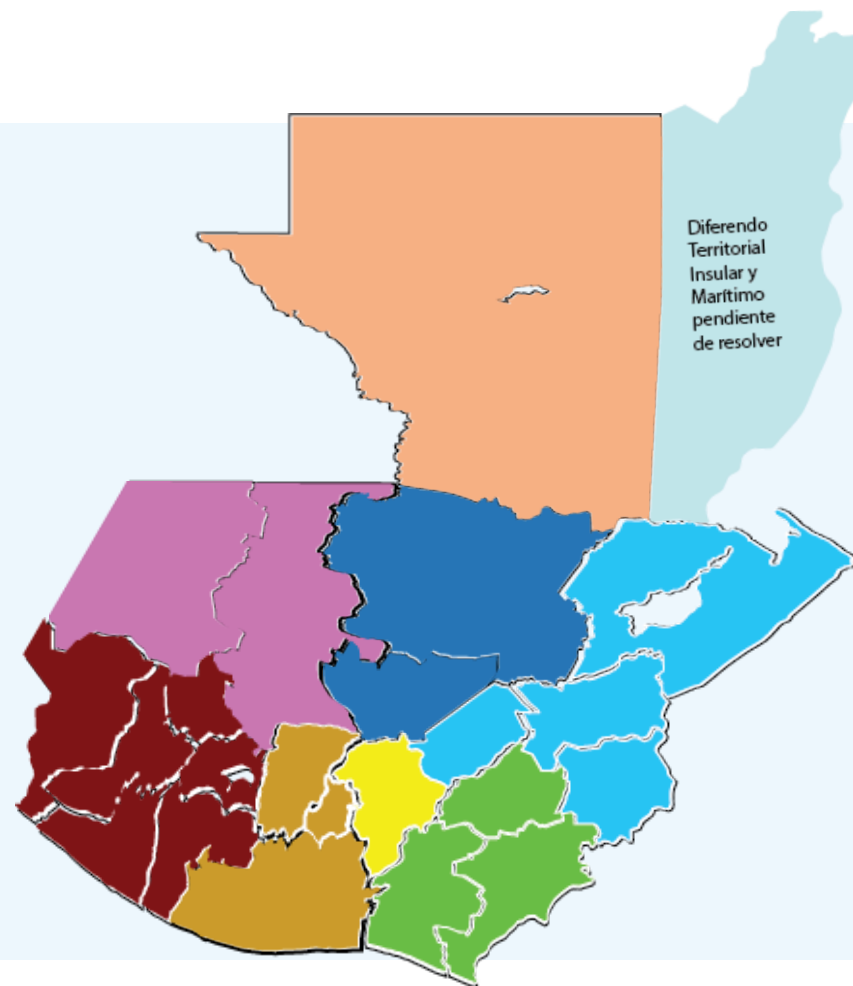


# PROGRAMAS PRESUPUESTARIOS



	Descripción del programa	Presupuesto vigente	Presupuesto ejecutado	Procentaje de ejecución
PROGRAMA 1	Actividades centrales	Q.776,842,410.00	Q. 218,907,205.59	28.18%
PROGRAMA 3	Actividades comunes a los programas de preprimaria y primaria (prg. 11 y 12)	Q.230,727,953.00	Q. 89,388,388.07	38.74%
PROGRAMA 4	Actividades comunes a los programas de primaria, básico y diversificado (prg. 12, 13 y 14)	Q.352,658,046.00	Q. 133,621,268.98	37.89%
PROGRAMA 5	Actividades comunes a los programas de preprimaria, primaria, básico y diversificado (prg. 11, 12, 13 y 14)	Q.471,938,913.00	Q. 131,470,182.68	27.86%
PROGRAMA 10	Infraestructura deportiva y recreativa educativa (común a los prg. 11, 12, 13, 14 y 15)	Q.4,841,129.00	Q 0.00	00.00%
PROGRAMA 11	Educación escolar de preprimaria	Q.2,762,891,592.00	Q. 1,056,404,519.85	38.24%
PROGRAMA 12	Educación escolar de primaria	Q.11,173,426,888.00	Q. 4,292,524,935.06	38.42%
PROGRAMA 13	Educación escolar básica	Q.1,431,330,701.00	Q. 469,745,176.59	32.82%
PROGRAMA 14	Educación escolar diversificada	Q.728,730,439.00	Q. 195,116,766.24	26.77%
PROGRAMA 15	Educación extraescolar	Q.192,843,235.00	Q. 39,418,731.00	20.44%
PROGRAMA 18	Educación inicia	Q.43,604,174.00	Q. 3,749,186.77	8.60%
PROGRAMA 20	Apoyo para el consumo adecuado de alimentos	Q.3,183,226,120.00	Q. 1,861,224,484.38	58.47%
PROGRAMA 99	Partidas no asignables a programas	Q.743,353,700.00	Q. 302,389,275.32	40.68%

# EJECUCIÓN PRESUPUESTARIA POR CLASIFICACIÓN GEOGRÁFICA



# SERVICIOS PERSONALES, TÉCNICOS Y PROFESIONALES



<b>Presupuesto para pago de salarios y honorarios</b>	<b>Q. 15,541,057,421.00</b>
<b>Presupuesto ejecutado en pago de salarios y honorarios</b>	<b>Q. 5,743,809,494.39</b>
<b>Porcentaje de ejecución en el pago de salarios y honorarios</b>	<b>36.96%</b>

<b>Personal permanente 011</b>	<b>109,800 personas</b>
<b>Personal temporal 021</b>	<b>24,142 personas</b>
<b>Personal temporal 022</b>	<b>524 personas</b>
<b>Jornales 031</b>	<b>2,346 personas</b>
<b>Servicios técnicos o profesionales 029</b>	<b>41 personas</b>
<b>Servicios técnicos o profesionales subgrupo 18</b>	<b>686 personas</b>



# PRINCIPALES AVANCES O LOGROS DEL PRIMER CUATRIMESTRE 2023



1

**3,042,068 de estudiantes de los niveles de educación inicial, preprimaria, primaria y media atendidos con el Programa de Alimentación Escolar, con el objeto de contribuir al crecimiento y desarrollo de los niños y adolescentes en edad escolar, enfocándose en el aprendizaje, rendimiento escolar y la formación de hábitos alimenticios saludables. (1)**

2

**40,736 niños de primera infancia (de 0 a 4 años y sus familias) atendidos con el Programa de Educación Inicial “Acompáñame a crecer”, con la participación de la comunidad, líderes, organizaciones e instituciones que prestan servicios de educación, salud, nutrición y protección, con apoyo intersectorial y comunitario. (2)**

3

**2,979,442 estudiantes de los niveles de educación preprimaria, primaria y media de establecimientos educativos oficiales beneficiados con el Programa de Seguro Médico Escolar en 307 municipios y 22 departamentos. (1)**

4

**1,289 remozamientos a establecimientos educativos, en los Niveles de Educación Preprimaria y Primaria, en beneficio de 227,061 estudiantes. (3)**

5

**2,987,705 estudiantes de los niveles de educación preprimaria, primaria y media de establecimientos educativos oficiales beneficiados con el Programa de Útiles Escolares. (1)**

*Fuente: 1 Información del Sistema de Asignación y Dotación de Recursos -SDR- y SharePoint, proporcionada por DIGEPSA, al 30 de abril de 2023.*

*2 información proporcionada por la Dirección General de Gestión de Calidad Educativa -DIGECADE-.*

*3 información proporcionada por la Dirección de Planificación Educativa -DIPLAN-.*