


Van 130 Fojios + 1 cd



Guatemala, 10 de septiembre de 2018  
OFICIO DAFI-DP No. 2016

Licenciado  
**Kildare Stanley Enríquez**  
Director Técnico del Presupuesto  
Ministerio de Finanzas Públicas  
Su Despacho



Licenciado Enríquez:

Por este medio nos dirigimos a usted, para manifestarle que de conformidad a lo establecido en los artículos 4 y 42 del Decreto número 101-97 "Ley Orgánica del Presupuesto y sus reformas" y los artículos 20 y 38 del Acuerdo Gubernativo número 540-2013 "Reglamento de la Ley Orgánica del Presupuesto", nos permitimos remitir los Informes de Gestión y Rendición de Cuentas del Segundo Cuatrimestre del ejercicio fiscal 2018, los cuales contienen los siguientes documentos:

1. Ejecución Financiera, Informe de Gestión y Rendición de Cuentas -IGRC01- reporte R00820850.rpt.
2. Ejecución Física, Informe de Gestión y Rendición de Cuentas -IGRC02- reporte R00820967.rpt.
3. Comparación de Ejecución Financiera y Física -IGRC03- reporte R00820869.rpt.
4. Ejecución Financiera de los Recursos por Rubro de Ingreso -IGRC04- reporte R00820856.rpt.
5. Resultados Económicos y Financieros -IGRC05- reporte R00820875.rpt.
6. Análisis y Justificaciones de las Principales Variaciones -IGRC06- reporte R00820857.rpt. y plantillas de complemento con las integraciones a nivel de estructura programática y justificaciones.

Es importante indicar, que la información anterior fue remitida por la Dirección de Planificación Educativa -DIPLAN- por medio del oficio número DIPLAN-P-2295-2018 de fecha 06 de septiembre de 2018.



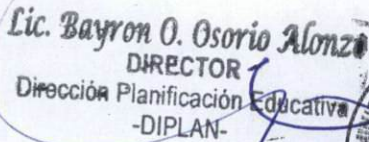
Para los efectos procedentes, se adjunta la información en forma física y en medio magnético (CD).

Sin otro particular al respecto, nos suscribimos de usted.

Atentamente,



M.Sc. José Donaldario Arias Valenzuela  
DIRECTOR  
Dirección de Administración Financiera / DAFI  
Ministerio de Educación



Lic. Bayron O. Osorio Alonzo  
DIRECTOR  
Dirección Planificación Educativa  
-DIPLAN-



Adjunto: Disco Compacto con la información indicada  
**JDCV/BOOA/BPVR/LFPM/mp**  
c.c. Secretaría de Planificación y Programación de la Presidencia de la República  
Contraloría General de Cuentas  
Archivo



Guatemala, 6 de septiembre de 2018  
Oficio DIPLAN -P-2295-2018

Licenciado  
**José Donald Carías Valenzuela**  
Director  
Dirección de Administración Financiera -DAFI-  
Ministerio de Educación

**Estimado Licenciado Carías:**

Reciba un atento saludo de la Dirección de Planificación Educativa -DIPLAN-.

Atentamente me dirijo a usted, en cumplimiento a lo establecido en el Artículo 4 del Decreto número 101-97, Ley Orgánica del Presupuesto y artículo 20 del Acuerdo Gubernativo número 540-2013, Reglamento de la citada ley; referente al **Informe de Gestión y Rendición de Cuentas** que debe ser entregado dentro de los siguientes 10 días al vencimiento de cada cuatrimestre, además indica que dichos informes deberán publicarse en los sitios web de cada Institución Pública y en el del Ministerio de Finanzas Públicas.

En este sentido, le remito la información que le corresponde consolidar a la Dirección de Planificación Educativa -DIPLAN-, con respecto al **Segundo Cuatrimestre** (mayo-agosto) del ejercicio fiscal 2018, para su consolidación y posterior presentación ante el Ministerio de Finanzas Públicas.

Se adjunta al presente lo siguiente:

1. Plantilla de complemento a la Ejecución Financiera IGRC01
2. CD con el Reporte de Ejecución Física IGRC02 (se adjunta primera y última hoja impresa, firmada y sellada).
3. Reporte de Comparación de Ejecución Financiera y Física IGRC03
4. Análisis y Justificaciones de las Principales Variaciones - IGRC06
5. Reporte de Seguimiento de Indicadores 00815097

Sin otro particular, me suscribo de usted,


Deferentemente,

  
Vo. Bo. **Lic. Bayron O. Osorio Alonzo**  
DIRECTOR  
Dirección Planificación Educativa  
-DIPLAN-



  
Licda. **Ana Laura Arango Avalos**  
SUBDIRECTORA  
Subdirección de Planificación Institucional  
Dirección de Planificación Educativa  
Ministerio de Educación

*Handwritten signature and date: José Bayron Osorio Alonzo 17/09/18*





Gobierno de la República de  
**GUATEMALA**  
MINISTERIO DE EDUCACIÓN

## **MINISTERIO DE EDUCACIÓN**



# **INFORME DE GESTIÓN Y RENDICIÓN DE CUENTAS DEL SEGUNDO CUATRIMESTRE EJERCICIO FISCAL 2018**

Guatemala, septiembre de 2018

**EJECUCIÓN  
FINANCIERA, INFORME  
DE GESTIÓN Y  
RENDICIÓN DE  
CUENTAS -IGRC01-**

Sistema de Contabilidad Integrada Gubernamental  
 Informes de Gestion y Rendicion de Cuentas - IGRC01  
 Ejecución Financiera  
 Expresado en Quetzales  
 DEL MES DE MAYO AL MES DE AGOSTO  
 Entidad Institucional = 11130008, Proyecto >= 1

PAGINA : 1 DE 2  
 FECHA : 05/09/2018  
 HORA : 15:39.46  
 REPORTE: R00820850.rpt

EJERCICIO: 2018

CORTE: ENTIDAD

PG - SPG - PY - ACT- OB - REN	ASIGNADO	MODIFICADO	VIGENTE	DEVENGADO	% EJEC
ENTIDAD:11130008-000-00 MINISTERIO DE EDUCACIÓN					
14 EDUCACIÓN ESCOLAR DIVERSIFICADA					
00 SIN SUBPROGRAMA					
003 CONSTRUCCIÓN, AMPLIACIÓN Y MEJORAMIENTO DE EDIFICIOS E INSTALACIONES ESCOLARES					
000 001 CONSTRUCCIÓN DE INSTITUTO TECNOLÓGICO DE HUEHUETENANGO					
332 CONSTRUCCIONES DE BIENES NACIONALES DE USO NO COMÚN	7,500,000.00	0.00	7,500,000.00	0.00	0.00
332 CONSTRUCCIONES DE BIENES NACIONALES DE USO NO COMÚN	7,500,000.00	0.00	7,500,000.00	0.00	0.00
TOTAL 000 002 CONSTRUCCIÓN DE INSTITUTO TECNOLÓGICO DE AMATITLÁN	<u>15,000,000.00</u>	<u>0.00</u>	<u>15,000,000.00</u>	<u>0.00</u>	<u>0.00</u>
TOTAL 003 CONSTRUCCIÓN, AMPLIACIÓN Y MEJORAMIENTO DE EDIFICIOS E INSTALACIONES ESCOLARES	15,000,000.00	0.00	15,000,000.00	0.00	0.00
TOTAL 00 SIN SUBPROGRAMA	<u>15,000,000.00</u>	<u>0.00</u>	<u>15,000,000.00</u>	<u>0.00</u>	<u>0.00</u>
01 FORMACIÓN CON ORIENTACIÓN DOCENTE					
002 CONSTRUCCIÓN, AMPLIACIÓN Y MEJORAMIENTO DE INSTALACIONES DEPORTIVAS Y RECREATIVAS EDUCATIVAS					
000 001 CONSTRUCCIÓN, AMPLIACIÓN Y MEJORAMIENTO DE PISCINAS					
332 CONSTRUCCIONES DE BIENES NACIONALES DE USO NO COMÚN	0.00	1,206,707.69	1,206,707.69	0.00	0.00
TOTAL 000 001 CONSTRUCCIÓN, AMPLIACIÓN Y MEJORAMIENTO DE PISCINAS	<u>0.00</u>	<u>1,206,707.69</u>	<u>1,206,707.69</u>	<u>0.00</u>	<u>0.00</u>
TOTAL 002 CONSTRUCCIÓN, AMPLIACIÓN Y MEJORAMIENTO DE INSTALACIONES DEPORTIVAS Y RECREATIVAS EDUCATIVAS	0.00	1,206,707.69	1,206,707.69	0.00	0.00
TOTAL 01 FORMACIÓN CON ORIENTACIÓN DOCENTE	<u>0.00</u>	<u>1,206,707.69</u>	<u>1,206,707.69</u>	<u>0.00</u>	<u>0.00</u>
TOTAL 14 EDUCACIÓN ESCOLAR DIVERSIFICADA	15,000,000.00	1,206,707.69	16,206,707.69	0.00	0.00
ENTIDAD: 11130008-000-00 MINISTERIO DE EDUCACIÓN	<u>15,000,000.00</u>	<u>1,206,707.69</u>	<u>16,206,707.69</u>	<u>0.00</u>	<u>0.00</u>

Sistema de Contabilidad Integrada Gubernamental  
Informes de Gestion y Rendicion de Cuentas - IGRC01  
Ejecución Financiera  
Expresado en Quetzales  
DEL MES DE MAYO AL MES DE AGOSTO  
Entidad Institucional = 11130008, Proyecto >= 1

PAGINA : 2 DE 2  
FECHA : 05/09/2018  
HORA : 15:39.46  
REPORTE: R00820850.rpt

EJERCICIO: 2018

CORTE: ENTIDAD

PG - SPG - PY - ACT- OB - REN


ASIGNADO

MODIFICADO


VIGENTE

DEVENGADO

% EJEC



Lic. Bayron O. Osorio Alonzo  
DIRECTOR  
Dirección Planificación Educativa  
-DIPLAN-



Firma y Sello  
Funcionario Responsable de la  
Unidad de Administración Financiera

**EJECUCIÓN FÍSICA,  
INFORME DE GESTIÓN Y  
RENDICIÓN DE  
CUENTAS -IGRC02-**



**Sistema de Contabilidad Integrada Gubernamental  
Informes de Gestion y Rendicion de Cuentas - IGRC02**

**Ejecución Física**

ENTIDAD = 11130008, UNIDAD\_EJECUTORA < 1

Expresado en Quetzales

PAGINA 1 DE 399

FECHA 06/09/2018

HORA 9:54.12

REPORTE: R00820967.rpt

EJERCICIO: 2018

DEL MES ENERO AL MES DE AGOSTO

CORTE: ENTIDAD

PG	SP	PY	AC	OB	UBG	DESCRIPCION	UNIDAD DE MEDIDA	METAS FÍSICAS				No. beneficiados	Unidad de Medida
								INICIAL	VIGENTE	EJEC	% EJEC		
Entidad : 11130008-000-000							MINISTERIO DE EDUCACIÓN						
11						EDUCACIÓN ESCOLAR DE PREPRIMARIA							
00						SIN SUBPROGRAMA							
000						SIN PROYECTO							
001-000						SERVICIOS DE GRATUIDAD EDUCATIVA							
						1 Establecimientos del nivel preprimario atendidos con gratuidad	Entidad	13,199	13,358	9,934	74.37	145,010	Persona
						0101 GUATEMALA, GUATEMALA				37			
						0101 GUATEMALA, GUATEMALA				86			
						0101 GUATEMALA, GUATEMALA				17			
						0101 GUATEMALA, GUATEMALA				40			
						0102 GUATEMALA, SANTA CATARINA PINULA				22			
						0103 GUATEMALA, SAN JOSÉ PINULA				27			
						0104 GUATEMALA, SAN JOSÉ DEL GOLFO				6			
						0105 GUATEMALA, PALENCIA				42			
						0106 GUATEMALA, CHINAUTLA				24			
						0107 GUATEMALA, SAN PEDRO AYAMPUC				17			
						0108 GUATEMALA, MIXCO				46			
						0109 GUATEMALA, SAN PEDRO SACATEPÉQUEZ				18			
						0110 GUATEMALA, SAN JUAN SACATEPÉQUEZ				98			
						0111 GUATEMALA, SAN RAYMUNDO				23			
						0112 GUATEMALA, CHUARRANCHO				11			
						0113 GUATEMALA, FRAIJANES				17			
						0114 GUATEMALA, AMATITLÁN				54			
						0115 GUATEMALA, VILLA NUEVA				94			
						0116 GUATEMALA, VILLA CANALES				40			
						0117 GUATEMALA, PETAPA				18			
						0201 EL PROGRESO, GUASTATOYA				22			
						0202 EL PROGRESO, MORAZÁN				16			
						0203 EL PROGRESO, SAN AGUSTÍN ACASAGUASTLÁN				56			
						0204 EL PROGRESO, SAN CRISTÓBAL ACASAGUASTLÁN				13			
						0205 EL PROGRESO, EL JÍCARO				20			
						0206 EL PROGRESO, SANSARE				21			
						0207 EL PROGRESO, SANARATE				33			
						0208 EL PROGRESO, SAN ANTONIO LA PAZ				20			
						0301 SACATEPÉQUEZ, ANTIGUA GUATEMALA				29			
						0302 SACATEPÉQUEZ, JOCOTENANGO				8			

**Sistema de Contabilidad Integrada Gubernamental  
Informes de Gestion y Rendicion de Cuentas - IGRC02**

**Ejecución Física**

ENTIDAD = 11130008, UNIDAD\_EJECUTORA < 1

Expresado en Quetzales

PAGINA 399 DE 399

FECHA 06/09/2018

HORA 9:54.12

REPORTE: R00820967.rpt

EJERCICIO: 2018


DEL MES ENERO AL MES DE AGOSTO

CORTE: ENTIDAD

PG	SP	PY	AC	OB	UBG	DESCRIPCION	UNIDAD DE MEDIDA	METAS FÍSICAS				No. beneficiados	Unidad de Medida
								INICIAL	VIGENTE	EJEC	% EJEC		

**Indicadores de Gestión**

Nombre del Indicador	Linea Base		Porcentaje de Avance Acumulado (Año Actual)
	Año	Porcentaje del Indicador	
<b>Política Vinculada al Indicador: DESARROLLO SOCIAL</b>			
Población estudiantil del ciclo preprimario atendida por el sector oficial.	2011	84.60	71.98
Población estudiantil del ciclo primario atendida por el sector oficial.	2011	89.70	68.99
Población estudiantil del ciclo básico atendida por el sector oficial	2011	42.10	28.54
Población estudiantil del ciclo diversificado atendida por el sector oficial	2011	23.90	16.66
Tasa de promoción de estudiantes del nivel primario del sector oficial.	2012	84.60	86.80
Tasa de promoción de estudiantes en el nivel medio, ciclo básico del sector oficial	2013	70.46	72.93
Tasa de promoción de estudiantes en el nivel medio, ciclo diversificado del sector oficial	2011	78.70	82.96
Tasa de variación acumulada de la matrícula oficial de preprimaria	2013	0.38	1.80

  
**Lic. Bayron O. Osorio Alonzo**  
 Funcionario Responsable de la  
 Unidad de Administración Financiera



**COMPARACIÓN DE  
EJECUCIÓN  
FINANCIERA Y FÍSICA  
-IGRC03-**

**Sistema de Contabilidad Integrada Gubernamental**  
**Informes de Gestion y Rendicion de Cuentas - IGRC03**  
**Comparacion de Ejecucion Financiera y Fisica**

PAGINA 1 DE 12  
 FECHA 06/09/2018  
 HORA 14:41.54  
 REPORTE: R00820869.rpt

ENTIDAD = 11130008  
 Expresado en Quetzales

EJERCICIO: 2018 DEL MES ENERO AL MES DE AGOSTO CORTE: ENTIDAD

PG	SP	PY	AC	OB	DESCRIPCION	SNIP	UNIDAD DE MEDIDA	METAS FÍSICAS				PRESUPUESTO FINANCIERO			
								INICIAL	VIGENTE	EJEC	% EJEC	INICIAL	VIGENTE	EJEC	% EJEC
<b>Entidad :</b> 11130008-000-00 MINISTERIO DE EDUCACIÓN															
11					EDUCACIÓN ESCOLAR DE PREPRIMARIA										
	001	000			SERVICIOS DE GRATUIDAD EDUCATIVA							27,443,665.00	26,599,250.00	17,141,592.44	64.44
	1				Establecimientos del nivel preprimario atendidos con gratuidad	0	ENTIDAD	13,199	13,358	9,934	74.37				
	3				Establecimientos del nivel preprimario atendidos con gratuidad	0	ENTIDAD	13,199	13,358	10,007	74.91				
	002	000			DOTACIÓN DE ÚTILES ESCOLARES							26,870,628.00	27,065,043.00	23,738,719.14	87.71
	1				Estudiantes del nivel preprimario beneficiados con útiles escolares	0	PERSONA	463,415	509,596	353,085	69.29				
	2				Estudiantes del nivel preprimario beneficiados con útiles escolares	0	PERSONA	463,415	509,596	353,442	69.36				
	003	000			DOTACIÓN DE VALIJA DIDÁCTICA							5,086,789.00	5,086,789.00	3,976,502.03	78.17
	1				Docentes del nivel preprimario beneficiados con valijas didácticas	0	PERSONA	20,171	21,483	14,881	69.27				
	2				Docentes del nivel preprimario beneficiados con valijas didácticas	0	PERSONA	20,171	21,483	14,881	69.27				
01					PREPRIMARIA MONOLINGÜE							1,262,260,692.00	1,291,328,042.00	872,190,030.66	67.54
	001	000			SERVICIOS DE EDUCACIÓN PREPRIMARIA MONOLINGÜE							1,262,260,692.00	1,291,328,042.00	872,190,030.66	67.54
	1				Estudiantes del nivel preprimario atendidos en el sistema escolar	0	PERSONA	395,786	413,673	341,719	82.61				
	2				Estudiantes del nivel preprimario atendidos en el sistema escolar	0	PERSONA	395,786	413,673	341,719	82.61				
	14				Estudiantes del nivel preprimario evaluados	0	PERSONA	2,000	0	0	0.00				
	003	000			PROVISIÓN DE TEXTOS ESCOLARES							20,057,124.00	19,633,243.00	3,826,118.24	19.49
	1				Cuadernos de trabajo impresos y dotados a estudiantes del nivel preprimario	0	DOCUMENTO	1,807,400	1,616,392	0	0.00				
	3				Cuadernos de trabajo impresos y dotados a estudiantes del nivel preprimario	0	DOCUMENTO	1,807,400	1,616,392	0	0.00				
	004	000			SERVICIOS DE REMOZAMIENTO DE CENTROS EDUCATIVOS PÚBLICOS							40,975,000.00	39,598,607.43	1,921,045.49	4.85
	1				Edificios escolares reparados, remozados, equipados y habilitados del nivel preprimaria	0	ENTIDAD	793	3,715	0	0.00				
	2				Edificios escolares reparados y remozados nivel preprimaria	0	ENTIDAD	299	2,679	0	0.00				
	3				Edificios escolares habilitados y equipados del nivel preprimario	0	ENTIDAD	494	1,036	0	0.00				
	007	000			SERVICIOS DE FORMACIÓN Y PROFESIONALIZACIÓN A DOCENTES							28,420,560.00	14,960,000.00	11,972,015.00	80.03
	1				Docentes del nivel preprimario profesionalizados y en proceso de profesionalización	0	PERSONA	3,189	1,723	0	0.00				
	2				Docentes del nivel preprimario en proceso de profesionalización a nivel técnico universitario	0	PERSONA	2,289	823	0	0.00				
	5				Docentes de las escuelas interculturales del nivel preprimario del sector oficial profesionalizados a nivel de licenciatura	0	PERSONA	900	900	0	0.00				
02					PREPRIMARIA BILINGÜE							297,405,418.00	303,696,748.00	213,958,013.38	70.45
	001	000			SERVICIOS DE EDUCACIÓN PREPRIMARIA BILINGÜE							297,405,418.00	303,696,748.00	213,958,013.38	70.45
	1				Estudiantes del nivel preprimario bilingüe atendidos en el sistema escolar	0	PERSONA	79,403	94,962	66,925	70.48				
	6				Estudiantes del nivel preprimario bilingüe atendidos en el sistema escolar	0	PERSONA	79,403	94,962	66,925	70.48				
	14				Establecimientos del nivel preprimario codificadas según caracterización sociolingüística	0	ENTIDAD	1,136	324	0	0.00				

296

**Sistema de Contabilidad Integrada Gubernamental**  
**Informes de Gestion y Rendicion de Cuentas - IGRC03**  
**Comparacion de Ejecucion Financiera y Fisica**

PAGINA 2 DE 12  
 FECHA 06/09/2018  
 HORA 14:41.54  
 REPORTE: R00820869.rpt

ENTIDAD = 11130008  
 Expresado en Quetzales

EJERCICIO: 2018

DEL MES ENERO AL MES DE AGOSTO

CORTE: ENTIDAD

PG	SP	PY	AC	OB	DESCRIPCION	SNIP	UNIDAD DE MEDIDA	METAS FÍSICAS				PRESUPUESTO FINANCIERO						
								INICIAL	VIGENTE	EJEC	% EJEC	INICIAL	VIGENTE	EJEC	% EJEC			
					15		PERSONA	0	700	700	100.00							
					16		PERSONA	0	440	0	0.00							
					17		DOCUMENTO	0	18,000	0	0.00							
002	000				PROVISIÓN DE TEXTOS ESCOLARES							4,974,808.00	4,140,074.00	2,450.00	0.06			
					1		DOCUMENTO	109,200	107,707	0	0.00							
					2		DOCUMENTO	109,200	107,707	0	0.00							
004	000				SERVICIOS DE FORMACIÓN Y PROFESIONALIZACIÓN A DOCENTES							9,050,000.00	9,050,000.00	0.00	0.00			
					1		PERSONA	1,025	763	0	0.00							
					2		PERSONA	511	224	0	0.00							
					3		PERSONA	514	2	0	0.00							
					4		PERSONA	0	533	0	0.00							
					<b>Tota 11 EDUCACIÓN ESCOLAR DE PREPRIMARIA</b>							<b>1,722,544,684.00</b>	<b>1,741,157,796.43</b>	<b>1,148,726,486.38</b>	<b>65.97</b>			
12					EDUCACIÓN ESCOLAR DE PRIMARIA													
					001 000 SERVICIOS DE GRATUIDAD EDUCATIVA							125,540,444.00	125,290,444.00	88,201,992.53	70.40			
					1		ENTIDAD	16,497	16,640	12,767	76.72							
					2		ENTIDAD	16,497	16,640	12,687	76.24							
					002 000 EVALUACIÓN EDUCATIVA NIVEL PRIMARIO							1,126,700.00	820,700.00	74,317.95	9.06			
					1		PERSONA	70,000	70,000	0	0.00							
					2		PERSONA	50,000	50,000	0	0.00							
					3		PERSONA	20,000	20,000	0	0.00							
					003 000 DOTACIÓN DE ÚTILES ESCOLARES							122,410,640.00	112,790,712.00	101,625,626.70	90.10			
					1		PERSONA	2,049,598	2,051,249	1,613,574	78.66							
					2		PERSONA	2,049,598	2,051,249	1,622,677	79.11							
					004 000 DOTACIÓN DE VALIJA DIDÁCTICA							21,913,211.00	20,429,497.00	17,344,242.92	84.90			
					1		PERSONA	87,585	88,108	64,879	73.64							
					2		PERSONA	87,585	88,108	64,879	73.64							
01					PRIMARIA MONOLINGÜE							1,680,409,334.00	1,601,457,114.00	1,036,765,146.55	64.74			
					001 000 SERVICIOS DE EDUCACIÓN DE PRIMARIA MONOLINGÜE URBANA							1,680,409,334.00	1,601,457,114.00	1,036,765,146.55	64.74			
					1		PERSONA	375,978	380,434	319,956	84.10							
					4		PERSONA	6,527	5,681	4,671	82.22							
					12		PERSONA	375,978	380,434	319,956	84.10							

24

**Sistema de Contabilidad Integrada Gubernamental**  
**Informes de Gestion y Rendicion de Cuentas - IGRC03**  
**Comparacion de Ejecucion Financiera y Fisica**

PAGINA 3 DE 12  
 FECHA 06/09/2018  
 HORA 14:41.54  
 REPORTE: R00820869.rpt

ENTIDAD = 11130008  
 Expresado en Quetzales

EJERCICIO: 2018

DEL MES ENERO AL MES DE AGOSTO

CORTE: ENTIDAD

PG	SP	PY	AC	OB	DESCRIPCION	SNIP	UNIDAD DE MEDIDA	METAS FÍSICAS				PRESUPUESTO FINANCIERO				
								INICIAL	VIGENTE	EJEC	% EJEC	INICIAL	VIGENTE	EJEC	% EJEC	
002	000	SERVICIOS DE EDUCACIÓN DE PRIMARIA MONOLINGÜE RURAL											4,252,547,277.00	4,281,128,598.00	2,912,093,003.59	68.02
	1	Estudiantes de primaria monolingüe rural atendidos en el sistema escolar					0	PERSONA	814,583	825,592	689,662	83.54				
	3	Estudiantes de primaria monolingüe rural atendidos en el sistema escolar					0	PERSONA	814,583	825,592	684,538	82.91				
004	000	PROVISIÓN DE TEXTOS ESCOLARES											63,597,066.00	63,597,066.00	49,657,311.13	78.08
	1	Textos dotados e impresos a estudiantes del nivel primario					0	DOCUMENTO	5,970,748	5,970,748	0	0.00				
	3	Textos dotados e impresos a estudiantes del nivel primario					0	DOCUMENTO	5,970,748	5,970,748	0	0.00				
005	000	SERVICIOS DE REMOZAMIENTO A CENTROS EDUCATIVOS PÚBLICOS											83,025,000.00	204,219,287.12	14,008,862.20	6.86
	1	Edificios escolares reparados, remozados, equipados y habilitados del nivel primario					0	ENTIDAD	1,530	4,218	0	0.00				
	2	Edificios escolares reparados y remozados del nivel primario					0	ENTIDAD	707	2,703	0	0.00				
	3	Edificios escolares habilitados y equipados del nivel primario					0	ENTIDAD	823	1,515	0	0.00				
007	000	INNOVACIÓN TECNOLÓGICA PARA EDUCACIÓN ESCOLAR PRIMARIA											23,439,183.00	53,239,183.00	89,355.00	0.17
	1	Establecimientos del nivel primario dotados con recursos tecnológicos					0	ENTIDAD	1,000	2,014	0	0.00				
	2	Establecimientos del nivel primario dotados con recursos tecnológicos					0	ENTIDAD	1,000	2,014	0	0.00				
009	000	SERVICIOS DE FORMACIÓN Y PROFESIONALIZACIÓN A DOCENTES											59,250,400.00	54,450,400.00	45,838,210.00	84.18
	1	Docentes de nivel primario profesionalizados y en proceso de profesionalización					0	PERSONA	6,733	6,188	0	0.00				
	2	Docentes de nivel primario en proceso de profesionalización a nivel técnico universitario					0	PERSONA	3,200	2,655	0	0.00				
	5	Docentes de las escuelas del nivel primario del sector oficial profesionalizados a nivel de licenciatura					0	PERSONA	3,533	3,533	0	0.00				
02	PRIMARIA BILINGÜE												1,143,950,469.00	1,188,178,056.00	818,438,543.02	68.88
001	000	SERVICIOS DE EDUCACIÓN PRIMARIA BILINGÜE											1,143,950,469.00	1,188,178,056.00	818,438,543.02	68.88
	1	Estudiantes del nivel primario bilingües atendidos en el sistema escolar					0	PERSONA	859,449	842,463	588,604	69.87				
	2	Estudiantes del nivel primario bilingües atendidos en el sistema escolar					0	PERSONA	859,449	842,463	588,604	69.87				
	11	Establecimientos del nivel primario codificadas según caracterización sociolingüística					0	ENTIDAD	455	0	0	0.00				
	14	Docentes bilingües del nivel primario actualizados en la aplicación de materiales educativos para la concreción de la Educación Bilingüe Intercultural en el aula						PERSONA	0	1,320	1,045	79.17				
	15	Docentes bilingües del nivel primario fortalecidos con visitas de acompañamiento técnico pedagógico						PERSONA	0	150	0	0.00				
	16	Herramientas metodológicas y curriculares impresas para docentes del nivel primario bilingüe						DOCUMENTO	0	97,744	0	0.00				
	17	Niños y niñas del nivel primario en situación de vulnerabilidad atendidos desde la Educación Bilingüe Intercultural						PERSONA	0	700	688	98.29				
	18	Docentes del nivel primario fortalecidos en estrategias metodológicas para el desarrollo de las áreas curriculares del currículo por pueblos						PERSONA	0	6,550	300	4.58				

29

**Sistema de Contabilidad Integrada Gubernamental**  
**Informes de Gestion y Rendicion de Cuentas - IGRC03**  
**Comparacion de Ejecucion Financiera y Fisica**

PAGINA 4 DE 12  
 FECHA 06/09/2018  
 HORA 14:41.54  
 REPORTE: R00820869.rpt

ENTIDAD = 11130008  
 Expresado en Quetzales

EJERCICIO: 2018 DEL MES ENERO AL MES DE AGOSTO CORTE: ENTIDAD

PG	SP	PY	AC	OB	DESCRIPCION	SNIP	UNIDAD DE MEDIDA	METAS FÍSICAS				PRESUPUESTO FINANCIERO						
								INICIAL	VIGENTE	EJEC	% EJEC	INICIAL	VIGENTE	EJEC	% EJEC			
					19		ENTIDAD	0	165	38	23.03							
					002	000	PROVISIÓN DE TEXTOS ESCOLARES					19,310,734.00	19,310,734.00	0.00	0.00			
					1		Textos escolares dotados e impresos a estudiantes de educación primaria bilingüe intercultural	0	DOCUMENTO	903,122	1,031,514	0	0.00					
					3		Textos escolares impresos para estudiantes de educación primaria bilingüe intercultural	0	DOCUMENTO	903,122	1,031,514	0	0.00					
					004	000	SERVICIOS DE FORMACIÓN Y PROFESIONALIZACIÓN A DOCENTES					27,105,600.00	27,105,600.00	0.00	0.00			
					1		Docentes del nivel primario bilingüe intercultural profesionalizados y en proceso de profesionalización	0	PERSONA	3,068	2,762	0	0.00					
					2		Docentes del nivel primario bilingüe intercultural profesionalizados a nivel técnico universitario.	0	PERSONA	1,534	808	0	0.00					
					3		Docentes de nivel primario bilingüe intercultural en proceso de profesionalización a nivel técnico universitario	0	PERSONA	1,534	0	0	0.00					
					5		Docentes del nivel primario bilingüe intercultural en proceso de profesionalización a nivel de licenciatura		PERSONA	0	1,961	0	0.00					
04					PRIMARIA DE ADULTOS							33,350,956.00	32,311,598.00	20,788,257.40	64.34			
					001	000	SERVICIOS DE EDUCACIÓN PRIMARIA DE ADULTOS					33,350,956.00	32,311,598.00	20,788,257.40	64.34			
					1		Estudiantes del nivel primario de adultos atendidos en el sistema escolar	0	PERSONA	11,946	10,254	6,655	64.90					
					2		Estudiantes del nivel primario de adultos atendidos en el sistema escolar	0	PERSONA	11,946	10,254	6,655	64.90					
					3		Estudiantes del nivel primario de adultos beneficiados con bono de transporte	0	PERSONA	1,911	1,511	667	44.14					
05					PRIMARIA COMPLETA							46,220,178.00	45,658,480.00	3,913,369.02	8.57			
					001	000	APOYO PEDAGÓGICO A DOCENTES DEL NIVEL PRIMARIO					46,220,178.00	45,658,480.00	3,913,369.02	8.57			
					1		Docentes del nivel primario fortalecidos tecnica y pedagógicamente para mejorar la tasa de finalización	0	PERSONA	91,480	89,709	0	0.00					
					2		Docentes de nivel primario que atienden escuelas unitarias y multigrado fortalecidos en procesos metodológicos para mejorar la tasa de finalización	0	PERSONA	36,480	34,189	0	0.00					
					3		Docentes de primer grado de primaria fortalecidos en procesos metodológicos para desarrollar habilidades básicas en estudiantes que no asistieron a preprimaria	0	PERSONA	21,000	21,000	0	0.00					
					4		Docentes del nivel primario fortalecidos para la atención de niños en riesgo de fracaso y abandono escolar	0	PERSONA	17,000	17,000	0	0.00					
					5		Docentes dotados con materiales pedagógicos con metodologías innovadoras	0	PERSONA	17,000	17,000	0	0.00					
					6		Docentes fortalecidos con estrategias metodológicas que inventiven la permanencia y promoción escolar de niños y niñas migrantes		PERSONA	0	520	25	4.81					
					002	000	ACOMPAÑAMIENTO ESCOLAR CON PERTINENCIA CULTURAL, ÉTNICA Y LINGÜÍSTICA					5,250,000.00	5,250,000.00	0.00	0.00			
					1		Docentes acompañados técnica, pedagógica y administrativamente mediante el SINAIE con pertinencia cultural, étnica y lingüística	0	PERSONA	5,000	5,000	0	0.00					

**Sistema de Contabilidad Integrada Gubernamental**  
**Informes de Gestion v Rendicion de Cuentas - IGRC03**  
**Comparacion de Ejecucion Financiera y Fisica**

PAGINA 5 DE 12  
 FECHA 06/09/2018  
 HORA 14:41.54  
 REPORTE: R00820869.rpt

ENTIDAD = 11130008  
 Expresado en Quetzales

EJERCICIO: 2018

DEL MES ENERO AL MES DE AGOSTO

CORTE: ENTIDAD

PG	SP	PY	AC	OB	DESCRIPCION	SNIP	UNIDAD DE MEDIDA	METAS FÍSICAS				PRESUPUESTO FINANCIERO					
								INICIAL	VIGENTE	EJEC	% EJEC	INICIAL	VIGENTE	EJEC	% EJEC		
				2	Docentes acompañados técnica, pedagógica y administrativamente mediante el SINAIE con pertinencia cultural, étnica y lingüística	0	PERSONA	5,000	5,000	0	0.00						
<b>Tota 12 EDUCACIÓN ESCOLAR DE PRIMARIA</b>														<b>7,708,447,192.00</b>	<b>7,835,237,469.12</b>	<b>5,108,838,238.01</b>	<b>65.20</b>
13					EDUCACIÓN ESCOLAR BÁSICA												
	001	000			SERVICIOS DE GRATUIDAD EDUCATIVA									52,393,321.00	51,920,521.00	22,010,891.73	42.39
				1	Establecimientos del ciclo básico atendidos con gratuidad	0	ENTIDAD	2,554	2,611	1,318	50.48						
				2	Establecimientos del ciclo básico atendidos con gratuidad	0	ENTIDAD	2,554	2,611	1,325	50.75						
	002	000			SERVICIOS DE EDUCACIÓN BÁSICA									656,876,466.00	644,396,687.00	399,848,293.65	62.05
				1	Estudiantes del ciclo básico atendidos en el sistema escolar	0	PERSONA	230,807	202,220	162,856	80.53						
				2	Estudiantes del ciclo básico oficial beneficiados con bolsas de estudio	0	BECA	5,026	4,128	1,137	27.54						
				3	Estudiantes del ciclo básico beneficiados con bono de transporte	0	PERSONA	19,140	15,456	12,067	78.07						
				4	Estudiantes del ciclo básico de institutos por cooperativa beneficiados con bolsas de estudio	0	BECA	6,303	5,578	1,620	29.04						
				12	Estudiantes del ciclo básico atendidos en el sistema escolar	0	PERSONA	230,807	202,220	162,856	80.53						
				22	Establecimientos del ciclo básico codificados según caracterización sociolingüística	0	ENTIDAD	485	0	0	0.00						
				24	Establecimientos del ciclo básico dotados con material de apoyo curricular	0	ENTIDAD	648	1,118	0	0.00						
				25	Docentes del ciclo básico actualizados en la aplicación de materiales educativos para la concreción de la Educación Bilingüe Intercultural en el aula		PERSONA	0	720	440	61.11						
				26	Estudiantes del ciclo básico en situación de vulnerabilidad atendidos desde la Educación Bilingüe Intercultural		PERSONA	0	100	91	91.00						
				27	Herramientas metodológicas curriculares impresas para profesores del nivel medio, ciclo básico		DOCUMENTO	0	15,504	0	0.00						
				28	Textos escolares impresos para estudiantes del nivel medio, ciclo básico		DOCUMENTO	0	199,221	0	0.00						
	003	000			SERVICIOS DE EDUCACIÓN BÁSICA MODALIDAD DE TELESECUNDARIA									240,545,411.00	254,327,833.00	150,851,748.54	59.31
				1	Estudiantes del ciclo básico telesecundaria atendidos en el sistema escolar	0	PERSONA	120,852	108,282	75,311	69.55						
				2	Estudiantes del ciclo básico telesecundaria beneficiados con bolsa de estudio	0	BECA	266	1,604	474	29.55						
				5	Estudiantes del ciclo básico telesecundaria atendidos en el sistema escolar	0	PERSONA	120,852	108,282	75,311	69.55						
				8	Estudiantes del ciclo básico telesecundaria beneficiados con materiales educativos		PERSONA	0	100,000	0	0.00						
	007	000			INNOVACIÓN TECNOLÓGICA PARA EDUCACIÓN ESCOLAR BÁSICA									12,761,345.00	261,345.00	0.00	0.00
				1	Establecimientos del ciclo básico dotados con recursos tecnológicos	0	ENTIDAD	2,660	2,626	0	0.00						
				2	Establecimientos del ciclo básico dotados con recursos tecnológicos	0	ENTIDAD	2,660	2,626	0	0.00						
	008	000			BECAS PARA ALUMNAS DEL CICLO BÁSICO									15,250,200.00	16,324,200.00	9,235,300.00	56.57
				1	Alumnas del ciclo básico oficial beneficiadas con becas escolares	0	BECA	11,411	12,097	3,952	32.67						

21



**Sistema de Contabilidad Integrada Gubernamental**  
**Informes de Gestion y Rendicion de Cuentas - IGRC03**  
**Comparacion de Ejecucion Financiera y Fisica**

PAGINA 6 DE 12  
 FECHA 06/09/2018  
 HORA 14:41.54  
 REPORTE: R00820869.rpt

ENTIDAD = 11130008  
 Expresado en Quetzales

EJERCICIO: 2018

DEL MES ENERO AL MES DE AGOSTO

CORTE: ENTIDAD

PG	SP	PY	AC	OB	DESCRIPCION	SNIP	UNIDAD DE MEDIDA	METAS FÍSICAS				PRESUPUESTO FINANCIERO					
								INICIAL	VIGENTE	EJEC	% EJEC	INICIAL	VIGENTE	EJEC	% EJEC		
				3	Alumnas del ciclo básico oficial beneficiadas con bolsas de estudio	0	BECA	4,428	4,333	1,319	30.44						
				4	Alumnas del ciclo básico por cooperativa beneficiadas con bolsas de estudio	0	BECA	6,689	6,084	2,067	33.97						
				5	Alumnas del ciclo básico telesecundaria beneficiadas con bolsa de estudio	0	BECA	294	1,664	448	26.92						
009	000				SERVICIOS DE REMOZAMIENTO DE CENTROS EDUCATIVOS PÚBLICOS							34,350,000.00	29,416,069.12	1,434,905.50	4.88		
				1	Edificios escolares reparados, remozados, equipados y habilitados del ciclo básico	0	ENTIDAD	469	1,360	0	0.00						
				2	Edificios escolares reparados y remozados del ciclo básico	0	ENTIDAD	140	996	0	0.00						
				3	Edificios escolares habilitados y equipados del ciclo básico	0	ENTIDAD	329	364	0	0.00						
				<b>Tota 13</b>	<b>EDUCACIÓN ESCOLAR BÁSICA</b>							<b>1,012,176,743.00</b>	<b>996,646,655.12</b>	<b>583,381,139.42</b>	<b>58.53</b>		
14					EDUCACIÓN ESCOLAR DIVERSIFICADA												
				001	000	SERVICIOS DE GRATUIDAD EDUCATIVA						17,084,596.00	16,994,896.00	7,991,229.88	47.02		
				1	Establecimientos del ciclo diversificado atendidos con gratuidad	0	ENTIDAD	597	599	248	41.40						
				2	Establecimientos del ciclo diversificado atendidos con gratuidad	0	ENTIDAD	597	599	248	41.40						
				002	000	EVALUACIÓN EDUCATIVA CICLO DIVERSIFICADO						1,752,650.00	1,319,650.00	272,626.77	20.66		
				1	Estudiantes del ciclo diversificado evaluados	0	PERSONA	170,000	170,000	0	0.00						
				2	Estudiantes del ciclo diversificado evaluados	0	PERSONA	170,000	170,000	0	0.00						
				004	000	INNOVACIÓN TECNOLÓGICA PARA EDUCACIÓN ESCOLAR DIVERSIFICADA						22,594,752.00	94,752.00	0.00	0.00		
				1	Establecimientos del ciclo diversificado dotados con recursos tecnológicos	0	ENTIDAD	205	169	0	0.00						
				2	Establecimientos del ciclo diversificado dotados con recursos tecnológicos	0	ENTIDAD	205	169	0	0.00						
				005	000	BÉCAS PARA ALUMNAS DEL CICLO DIVERSIFICADO						13,255,550.00	13,591,350.00	7,896,950.00	58.10		
				1	Alumnas del ciclo diversificado beneficiadas con becas escolares	0	BECA	6,444	6,727	2,384	35.44						
				2	Alumnas de formación de maestros beneficiadas con bolsas de estudio	0	BECA	1,517	1,568	456	29.08						
				3	Alumnas de formación de maestros beneficiadas con becas de alimentos	0	BECA	687	677	468	69.13						
				4	Alumnas de formación de bachiller con orientación en docencia beneficiadas con bolsas de estudio	0	BECA	634	617	167	27.07						
				5	Alumnas de formación de bachiller con orientación en docencia beneficiadas con becas de alimentos	0	BECA	197	204	166	81.37						
				6	Alumnas de formación de bachilleres beneficiadas con bolsas de estudio	0	BECA	1,479	1,649	403	24.44						
				7	Alumnas de formación de peritos beneficiadas con bolsas de estudio	0	BECA	1,789	1,885	608	32.25						
				8	Alumnas de formación técnico industrial beneficiadas con becas de alimentos	0	BECA	3	7	7	100.00						
				9	Alumnas de formación técnico industrial beneficiadas con bolsas de estudio	0	BECA	87	74	39	52.70						
				10	Alumnas de formación de bachilleres beneficiadas con becas de alimentos.	0	BECA	51	46	0	0.00						

**Sistema de Contabilidad Integrada Gubernamental**  
**Informes de Gestion y Rendicion de Cuentas - IGRC03**  
**Comparacion de Ejecucion Financiera y Fisica**

PAGINA 7 DE 12  
 FECHA 06/09/2018  
 HORA 14:41.54  
 REPORTE: R00820869.rpt

ENTIDAD = 11130008  
 Expresado en Quetzales

EJERCICIO: 2018 DEL MES ENERO AL MES DE AGOSTO CORTE: ENTIDAD

PG	SP	PY	AC	OB	DESCRIPCION	SNIP	UNIDAD DE MEDIDA	METAS FÍSICAS				PRESUPUESTO FINANCIERO				
								INICIAL	VIGENTE	EJEC	% EJEC	INICIAL	VIGENTE	EJEC	% EJEC	
006	000	SERVICIOS DE REMOZAMIENTO A EDIFICIOS ESCOLARES PÚBLICOS							0.00	1,376,099.53	0.00	0.00				
	1	Edificios escolares reparados y remozados del ciclo diversificado						ENTIDAD	0	139	0	0.00				
	2	Edificios escolares reparados y remozados del ciclo diversificado						ENTIDAD	0	139	0	0.00				
003	CONSTRUCCIÓN, AMPLIACIÓN Y MEJORAMIENTO DE EDIFICIOS E INSTALACIONES ESCOLARE:							7,500,000.00	7,500,000.00	0.00	0.00					
000	001	CONSTRUCCIÓN DE INSTITUTO TECNOLÓGICO DE HUEHUETENANGO							7,500,000.00	7,500,000.00	0.00	0.00				
	1	CONSTRUCCION INSTITUTO TECNOLÓGICO HUEHUETENANGO HUEHUETENANGO					202193	METRO CUADRADO	1,500	1,500	0	0.00				
000	002	CONSTRUCCIÓN DE INSTITUTO TECNOLÓGICO DE AMATITLÁN							7,500,000.00	7,500,000.00	0.00	0.00				
	2	CONSTRUCCION INSTITUTO TECNOLÓGICO AMATITLAN GUATEMALA					202208	METRO CUADRADO	1,500	1,500	0	0.00				
01	FORMACIÓN CON ORIENTACIÓN DOCENTE							275,354,466.00	273,538,015.00	167,984,988.14	61.41					
001	000	SERVICIOS DE EDUCACIÓN, FORMACIÓN DE MAESTROS							275,354,466.00	273,538,015.00	167,984,988.14	61.41				
	1	Estudiantes de formación para maestros atendidos en el sistema escolar					0	PERSONA	14,581	14,321	10,739	74.99				
	2	Estudiantes de formación para maestros atendidos en el sistema escolar					0	PERSONA	14,581	14,321	10,739	74.99				
	6	Estudiantes de formación de maestros beneficiados con bolsas de estudio					0	BECA	806	658	146	22.19				
	7	Estudiantes de formación de maestros beneficiados con becas de alimentos					0	BECA	225	202	140	69.31				
	8	Estudiantes de formación de maestros beneficiados con bono de transporte					0	PERSONA	1,691	1,154	1,096	94.97				
002	000	SERVICIOS DE EDUCACIÓN, FORMACIÓN DE BACHILLERES CON ORIENTACIÓN EN EDUCACIÓN							109,352,735.00	54,461,137.31	16,768,592.07	30.79				
	1	Estudiantes de formación de bachiller con orientación en docencia atendidos en el sistema escolar					0	PERSONA	8,751	8,636	4,642	53.75				
	2	Estudiantes de formación de bachiller con orientación en docencia atendidos en el sistema escolar					0	PERSONA	6,143	6,028	4,642	77.01				
	12	Estudiantes de las escuelas normales de educación física atendidos con formación académica					0	PERSONA	2,608	2,608	0	0.00				
	13	Establecimientos de escuelas normales de educación física con servicios para su funcionamiento					0	ENTIDAD	22	22	0	0.00				
	15	Estudiantes de formación de bachiller con orientación en docencia beneficiados con becas de alimentos					0	BECA	245	258	151	58.53				
	16	Estudiantes de formación de bachiller con orientación en docencia beneficiados con bolsas de estudio					0	BECA	724	536	67	12.50				
	17	Estudiantes de formación de bachiller con orientación en docencia beneficiados con bono del transporte.					0	PERSONA	243	243	0	0.00				
	18	Estudiantes graduados de bachilleres con orientación en docencia beneficiados con beca universitaria para cursar estudios de profesorado					0	PERSONA	10,955	4,762	0	0.00				
	22	Docentes del ciclo diversificado actualizados en la aplicación de materiales educativos para la concreción de la Educación Bilingüe Intercultural en el aula						PERSONA	0	330	320	96.97				
002	CONSTRUCCIÓN, AMPLIACIÓN Y MEJORAMIENTO DE INSTALACIONES DEPORTIVAS Y RECREA'							0.00	1,206,707.69	0.00	0.00					

**Sistema de Contabilidad Integrada Gubernamental**  
**Informes de Gestion y Rendicion de Cuentas - IGRC03**  
**Comparacion de Ejecucion Financiera y Fisica**

PAGINA 8 DE 12  
 FECHA 06/09/2018  
 HORA 14:41.54  
 REPORTE: R00820869.rpt

ENTIDAD = 11130008  
 Expresado en Quetzales

EJERCICIO: 2018 DEL MES ENERO AL MES DE AGOSTO CORTE: ENTIDAD

PG	SP	PY	AC	OB	DESCRIPCION	SNIP	UNIDAD DE MEDIDA	METAS FÍSICAS				PRESUPUESTO FINANCIERO			
								INICIAL	VIGENTE	EJEC	% EJEC	INICIAL	VIGENTE	EJEC	% EJEC
		000	001		CONSTRUCCIÓN, AMPLIACIÓN Y MEJORAMIENTO DE PISCINAS							0.00	1,206,707.69	0.00	0.00
	1				AMPLIACION INSTALACIONES DEPORTIVAS Y RECREATIVAS EDUCATIVAS FINCA LA ALAMEDA KILOMETRO 5 5 CARRETERA LOS APOSENTO ESCUELA NORMAL DE EDUCACION FISICA ENEF CHIMALTENANGO CHIMALTENANGO PISCINA	51561	METRO CUADRADO	0	1,061	0	0.00				
02					FORMACIÓN DE BACHILLERES							18,995,325.00	18,571,099.00	11,578,418.65	62.35
	001	000			SERVICIOS DE EDUCACIÓN, FORMACIÓN DE BACHILLERES							18,995,325.00	18,571,099.00	11,578,418.65	62.35
	1				Estudiantes de formación de bachilleres atendidos en el sistema escolar	0	PERSONA	34,874	33,123	24,893	75.15				
	2				Estudiantes de formación de bachilleres atendidos en el sistema escolar	0	PERSONA	34,874	33,106	24,862	75.10				
	3				Estudiantes de formación de bachilleres beneficiados con bono de transporte	0	PERSONA	2,958	2,455	1,889	76.95				
	4				Estudiantes de formación de bachilleres beneficiados con bolsas de estudio	0	BECA	1,920	1,955	523	26.75				
	6				Estudiantes de formación de bachilleres beneficiados con becas de alimentos	0	BECA	165	183	0	0.00				
03					FORMACIÓN DE PERITOS							58,344,632.00	56,423,203.00	36,420,657.61	64.55
	001	000			SERVICIOS DE EDUCACIÓN, FORMACIÓN DE PERITOS							58,344,632.00	56,423,203.00	36,420,657.61	64.55
	1				Estudiantes de formación de perito atendidos en el sistema escolar	0	PERSONA	26,855	27,214	22,075	81.12				
	2				Estudiantes de formación de perito atendidos en el sistema escolar	0	PERSONA	26,855	27,214	22,075	81.12				
	3				Estudiantes de formación de peritos beneficiados con bolsas de estudio	0	BECA	1,949	1,832	521	28.44				
	4				Estudiantes de formación de peritos beneficiados con bono de transporte	0	PERSONA	4,572	3,988	2,081	52.18				
04					FORMACIÓN SECRETARIAL							11,319,528.00	10,845,725.00	7,092,515.52	65.39
	001	000			SERVICIOS DE EDUCACIÓN, FORMACIÓN DE SECRETARIAS							11,319,528.00	10,845,725.00	7,092,515.52	65.39
	1				Estudiantes de formación secretarial atendidas en el sistema escolar	0	PERSONA	4,968	4,704	4,183	88.92				
	2				Estudiantes de formación secretarial atendidas en el sistema escolar	0	PERSONA	4,968	4,712	4,183	88.77				
	3				Estudiantes de formación secretarial beneficiadas con bolsas de estudio	0	BECA	242	259	92	35.52				
	4				Estudiantes de formación secretarial beneficiadas con bono de transporte	0	PERSONA	2,349	1,908	1,644	86.16				
05					FORMACIÓN TÉCNICA INDUSTRIAL							24,183,216.00	35,567,243.80	17,017,347.15	47.85
	001	000			SERVICIOS DE EDUCACIÓN, FORMACIÓN DE TÉCNICOS INDUSTRIALES							24,183,216.00	35,567,243.80	17,017,347.15	47.85
	1				Estudiantes de formación técnico industrial atendidos en el sistema escolar	0	PERSONA	4,018	3,851	2,334	60.61				
	2				Estudiantes de formación técnico industrial atendidos en el sistema escolar	0	PERSONA	4,018	3,851	2,334	60.61				
	3				Estudiantes de formación técnico industrial beneficiados con becas de alimentos	0	BECA	143	139	139	100.00				

18

**Sistema de Contabilidad Integrada Gubernamental**  
**Informes de Gestion y Rendicion de Cuentas - IGRC03**  
**Comparacion de Ejecucion Financiera y Fisica**

PAGINA 9 DE 12  
 FECHA 06/09/2018  
 HORA 14:41.54  
 REPORTE: R00820869.rpt

ENTIDAD = 11130008  
 Expresado en Quetzales

EJERCICIO: 2018 DEL MES ENERO AL MES DE AGOSTO CORTE: ENTIDAD

PG	SP	PY	AC	OB	DESCRIPCION	SNIP	UNIDAD DE MEDIDA	METAS FÍSICAS				PRESUPUESTO FINANCIERO					
								INICIAL	VIGENTE	EJEC	% EJEC	INICIAL	VIGENTE	EJEC	% EJEC		
				4	Estudiantes de formación técnico industrial beneficiados con bolsas de estudio	0	BECA	263	256	65	25.39						
				5	Estudiantes de formación técnico industrial beneficiados con bono de transporte	0	PERSONA	1,069	953	953	100.00						
				6	Establecimientos con mantenimiento, remozados y equipados		ENTIDAD	0	2	0	0.00						
				7	Establecimientos de formación técnico industrial equipados		ENTIDAD	0	2	1	50.00						
<b>Tota 14 EDUCACIÓN ESCOLAR DIVERSIFICADA</b>												<u>559,737,450.00</u>	<u>491,489,878.33</u>	<u>273,023,325.79</u>	<u>55.55</u>		
15					EDUCACIÓN EXTRAESCOLAR												
				001	000 DIRECCIÓN Y COORDINACIÓN							7,849,708.00	7,968,840.00	4,458,185.45	55.95		
				1	Servicios de dirección y coordinación de educación extraescolar	0	EVENTO	22	26	13	50.00						
				7	Servicios de dirección y coordinación de educación extraescolar	0	EVENTO	22	26	13	50.00						
				002	000 SERVICIOS DE EDUCACIÓN BÁSICA CON ORIENTACIÓN TÉCNICA OCUPACIONAL (NUFED)							67,645,522.00	61,386,777.00	34,992,046.95	57.00		
				1	Estudiantes del Programa Núcleos Familiares Educativos para el Desarrollo (NUFED), atendidos	0	PERSONA	34,554	31,205	23,272	74.58						
				7	Estudiantes del Programa Núcleos Familiares Educativos para el Desarrollo (NUFED) atendidos	0	PERSONA	34,554	31,205	23,272	74.58						
				10	Centros educativos del Programa NUFED, fortalecidos en el modelo de alternancia y dotados con materiales educativos	0	ENTIDAD	584	0	0	0.00						
				003	000 SERVICIOS DE EDUCACIÓN PRIMARIA A DISTANCIA PARA ADULTOS (PEDA)							19,866,822.00	18,874,432.00	4,142,913.50	21.95		
				1	Estudiantes del Programa de Educación Primaria a Distancia para Adultos (PEDA), atendidos	0	PERSONA	8,545	7,191	2,900	40.33						
				5	Técnicos docentes del Programa de Educación Primaria a Distancia para Adultos (PEDA), capacitados para la implementación del enfoque de la andragogía y Currículo Nacional Base (CNB)	0	PERSONA	200	200	0	0.00						
				6	Estudiantes del Programa de Educación Primaria a Distancia para Adultos (PEDA), atendidos	0	PERSONA	8,545	7,191	2,950	41.02						
				8	Estudiantes del Programa de Educación Primaria a Distancia para Adultos (PEDA), dotados con materiales educativos	0	PERSONA	7,000	7,000	0	0.00						
				004	000 SERVICIOS DE CAPACITACIÓN Y CERTIFICACIÓN TÉCNICO LABORAL (CEMUCAF)							12,611,612.00	15,681,052.00	6,932,170.53	44.21		
				1	Estudiantes del Programa Centros Municipales de Capacitación y Formación Humana (CEMUCAF), atendidos en áreas tecnico-laborales	0	PERSONA	34,138	34,174	12,943	37.87						
				5	Estudiantes del Programa de Centros Municipales de Capacitación y Formación Humana (CEMUCAF) atendidos en áreas tecnico-laborales	0	PERSONA	34,138	34,174	12,943	37.87						
				8	Técnicos docentes del Programa Centros Municipales de Capacitación y Formación Humana (CEMUCAF), formados en áreas ocupacionales	0	PERSONA	260	260	0	0.00						
				9	Migrantes retornados, certificados en áreas ocupacionales	0	PERSONA	100	100	0	0.00						
				005	000 SERVICIOS DE APOYO A LA DOCENCIA							301,635.00	1,386,835.00	92,625.90	6.68		

FF

**Sistema de Contabilidad Integrada Gubernamental**  
**Informes de Gestion y Rendicion de Cuentas - IGRC03**  
**Comparacion de Ejecucion Financiera y Fisica**

PAGINA 10 DE 12  
 FECHA 06/09/2018  
 HORA 14:41.54  
 REPORTE: R00820869.rpt

ENTIDAD = 11130008  
 Expresado en Quetzales

EJERCICIO: 2018

DEL MES ENERO AL MES DE AGOSTO

CORTE: ENTIDAD

PG	SP	PY	AC	OB	DESCRIPCION	SNIP	UNIDAD DE MEDIDA	METAS FÍSICAS				PRESUPUESTO FINANCIERO			
								INICIAL	VIGENTE	EJEC	% EJEC	INICIAL	VIGENTE	EJEC	% EJEC
				1	Técnicos docentes, coordinadores departamentales y personal en servicio de DIGEEX, formados en educación integral en sexualidad y prevención de la violencia	0	PERSONA	1,600	65	0	0.00				
				9	Técnicos docentes, coordinadores departamentales y personal en servicio de DIGEEX, formados en educación integral en sexualidad y prevención de la violencia	0	PERSONA	1,600	65	0	0.00				
				13	Técnicos docentes, coordinadores departamentales y personal en servicio de DIGEEX capacitados en procesos de educación extraescolar		PERSONA	0	410	0	0.00				
006	000				SERVICIOS DE GRATUIDAD EDUCATIVA EXTRAESCOLAR							3,907,895.00	3,907,895.00	1,395,605.30	35.71
				1	Establecimientos del Programa Núcleos Familiares Educativos para el Desarrollo (NUFED), atendidos con gratuidad	0	ENTIDAD	594	588	194	32.99				
				2	Establecimientos del programa Núcleos Familiares Educativos para el Desarrollo (NUFED), atendidos con gratuidad	0	ENTIDAD	594	588	193	32.82				
008	000				SERVICIOS DE MODALIDADES FLEXIBLES							10,911,500.00	5,806,631.00	10,155.00	0.17
				1	Estudiantes del Programa de Modalidades Flexibles atendidos	0	PERSONA	4,500	4,500	0	0.00				
				2	Estudiantes del Programa de Modalidades Flexibles dotados con materiales educativos	0	PERSONA	4,500	4,500	0	0.00				
				3	Técnicos docentes del Programa de Modalidades Flexibles implementan el Currículo Nacional Base (CNB)	0	PERSONA	150	150	0	0.00				
					<b>Tota 15 EDUCACIÓN EXTRAESCOLAR</b>							<b>123,094,694.00</b>	<b>115,012,462.00</b>	<b>52,023,702.63</b>	<b>45.23</b>
20					APOYO PARA EL CONSUMO ADECUADO DE ALIMENTOS										
	001	000			SERVICIOS DE APOYO EN ESCUELAS SALUDABLES							10,000,000.00	10,000,000.00	3,694,182.74	36.94
				1	Niños y niñas atendidos en escuelas saludables	0	PERSONA	96,989	105,097	105,097	100.00				
				5	Madres jefas de hogar capacitadas en temas relacionados a buenas prácticas alimentarias	0	PERSONA	96,989	105,097	105,097	100.00				
	002	000			SERVICIOS DE ALIMENTACIÓN ESCOLAR PREPRIMARIA							126,486,980.00	188,013,098.81	175,719,654.81	93.46
				1	Niños y niñas del nivel preprimario atendidos con alimentación escolar	0	PERSONA	463,444	496,479	371,538	74.83				
				2	Niños y Niñas del nivel preprimario atendidos con alimentación escolar	0	PERSONA	463,444	496,479	366,839	73.89				
	003	000			SERVICIOS DE ALIMENTACIÓN ESCOLAR PRIMARIA							656,739,020.00	816,271,484.19	778,726,442.27	95.40
				1	Niños y niñas del nivel primario atendidos con alimentación escolar	0	PERSONA	2,049,598	2,038,721	1,559,783	76.51				
				2	Niños y Niñas del nivel primario atendidos con alimentación escolar	0	PERSONA	2,049,598	2,038,721	1,559,783	76.51				
					<b>Tota 20 APOYO PARA EL CONSUMO ADECUADO DE ALIMENTOS</b>							<b>793,226,000.00</b>	<b>1,014,284,583.00</b>	<b>958,140,279.82</b>	<b>94.46</b>
22					COBERTURA EDUCATIVA ESCOLAR EN PREPRIMARIA Y PRIMARIA										
	01				COBERTURA DE EDUCACIÓN ESCOLAR DE PREPRIMARIA							24,008,390.00	1,093,750.00	34,640.50	3.17
		001	000		SERVICIOS DE AMPLIACIÓN DE COBERTURA DE EDUCACIÓN ESCOLAR DE PREPRIMARIA							24,008,390.00	1,093,750.00	34,640.50	3.17
				1	Estudiantes de preprimaria bilingüe y monolingüe de los municipios priorizados atendidos en el sistema escolar	0	PERSONA	15,078	29,622	19,438	65.62				

**Sistema de Contabilidad Integrada Gubernamental**  
**Informes de Gestion y Rendicion de Cuentas - IGRC03**  
**Comparacion de Ejecucion Financiera y Fisica**

PAGINA 11 DE 12  
 FECHA 06/09/2018  
 HORA 14:41.54  
 REPORTE: R00820869.rpt

ENTIDAD = 11130008

Expresado en Quetzales

EJERCICIO: 2018

DEL MES ENERO AL MES DE AGOSTO

CORTE: ENTIDAD

PG	SP	PY	AC	OB	DESCRIPCION	SNIP	UNIDAD DE MEDIDA	METAS FÍSICAS				PRESUPUESTO FINANCIERO						
								INICIAL	VIGENTE	EJEC	% EJEC	INICIAL	VIGENTE	EJEC	% EJEC			
					2	Estudiantes de preprimaria bilingüe y monolingüe de los municipios priorizados atendidos en el sistema escolar	0	PERSONA	15,078	29,622	19,438	65.62						
002	000				APOYO PEDAGÓGICO A DOCENTES DEL NIVEL PREPRIMARIO								8,903,346.00	3,407,346.00	124,340.00	3.65		
					1	Docentes del nivel preprimario fortalecidos con material metodológico	0	PERSONA	4,069	2,476	0	0.00						
					2	Docentes del Programa de Preprimaria Acelerada dotados con material metodológico	0	PERSONA	1,000	100	0	0.00						
					3	Docentes del nivel preprimario en aulas anexas en escuelas de nivel primario dotados de material metodológico	0	PERSONA	1,399	1,235	0	0.00						
					4	Docentes de modalidad itinerante dotados con material metodológico	0	PERSONA	106	16	0	0.00						
					5	Docentes del nivel preprimario dotados con material de educación especial e inclusiva	0	PERSONA	1,564	1,125	0	0.00						
					6	Estudiantes de nivel preprimario con discapacidad atendidos con becas	0	BECA	115	153	21	13.73						
003	000				FORMACIÓN PADRES Y MADRES DE ESTUDIANTES DEL NIVEL PREPRIMARIO								3,374,800.00	3,374,800.00	1,919,178.15	56.87		
					1	Padres y madres de las comunidades en los municipios priorizados, sensibilizados en la educación preprimaria de sus hijos	0	PERSONA	15,000	27,302	21,841	80.00						
					2	Padres y madres de las comunidades en los municipios priorizados, sensibilizados en la educación preprimaria de sus hijos	0	PERSONA	15,000	27,302	21,841	80.00						
004	000				SERVICIOS DE HABILITACIÓN Y EQUIPAMIENTO DE CENTROS EDUCATIVOS PÚBLICOS								30,124,640.00	0.00	0.00	0.00		
					1	Edificios escolares equipados y habilitados del nivel preprimaria	0	ENTIDAD	241	46	0	0.00						
					2	Edificios escolares habilitados y equipados del nivel preprimario	0	ENTIDAD	241	46	0	0.00						
02					COBERTURA DE EDUCACIÓN ESCOLAR DE PRIMARIA								2,060,576.00	2,060,576.00	161,719.50	7.85		
001	000				SERVICIOS DE AMPLIACIÓN DE COBERTURA DE EDUCACIÓN ESCOLAR DE PRIMARIA								2,060,576.00	2,060,576.00	161,719.50	7.85		
					1	Estudiantes de primaria bilingüe y monolingüe de los municipios priorizados atendidos en el sistema escolar	0	PERSONA	30,696	93,880	23,532	25.07						
					3	Estudiantes de nivel primario con discapacidad atendidos con becas	0	BECA	157	170	28	16.47						
					4	Niños y niñas migrantes atendidos con estrategias especializadas que incentiven la permanencia y promoción escolar	0	PERSONA	11,550	11,550	0	0.00						
002	000				FORMACIÓN DE PADRES Y MADRES DE ESTUDIANTES DEL NIVEL PRIMARIO								3,316,000.00	3,316,000.00	1,563,776.40	47.16		
					1	Padres y madres de las comunidades en los municipios priorizados, sensibilizados en la educación primaria de sus hijos	0	PERSONA	15,002	36,751	29,399	80.00						
					2	Padres y madres de las comunidades en los municipios priorizados, sensibilizados en la educación primaria de sus hijos.	0	PERSONA	15,002	36,751	29,399	80.00						
003	000				SERVICIOS DE HABILITACIÓN Y EQUIPAMIENTO DE CENTROS EDUCATIVOS PÚBLICOS								2,550,000.00	2,796,000.00	234,866.00	8.40		
					1	Edificios escolares equipados y habilitados del nivel primario	0	ENTIDAD	38	71	0	0.00						
					3	Establecimientos dotados de un centro de recursos especiales para estudiantes con discapacidad	0	ENTIDAD	38	71	0	0.00						

15

**Sistema de Contabilidad Integrada Gubernamental**  
**Informes de Gestion y Rendicion de Cuentas - IGRC03**  
**Comparacion de Ejecucion Financiera y Fisica**

PAGINA 12 DE 12  
 FECHA 06/09/2018  
 HORA 14:41.54  
 REPORTE: R00820869.rpt

ENTIDAD = 11130008

Expresado en Quetzales

EJERCICIO: 2018

DEL MES ENERO AL MES DE AGOSTO


CORTE: ENTIDAD

PG	SP	PY	AC	OB	DESCRIPCION	SNIP	UNIDAD DE MEDIDA	METAS FÍSICAS				PRESUPUESTO FINANCIERO			
								INICIAL	VIGENTE	EJEC	% EJEC	INICIAL	VIGENTE	EJEC	% EJEC
					<b>Tota 22 COBERTURA EDUCATIVA ESCOLAR EN PREPRIMARIA Y PRIMARIA</b>							<u>74,337,752.00</u>	<u>16,048,472.00</u>	<u>4,038,520.55</u>	<u>25.16</u>
94					Atención por Desastres Naturales y Calamidades Públicas										
07					Estado de Calamidad Pública, Erupción del Volcán de Fuego (DG 1-2018)							0.00	6,171,937.00	4,999,836.10	81.01
001	000				Intervenciones relacionadas con la Emergencia, Erupción del Volcán de Fuego							0.00	6,171,937.00	4,999,836.10	81.01
	1				Intervenciones relacionadas con la Emergencia, Erupción del Volcán de Fuego		EVENTO		0	1	0	0.00			
	2				Intervenciones relacionadas con la Emergencia, Erupción del Volcán de Fuego		EVENTO		0	1	0	0.00			
					<b>Tota 94 Atención por Desastres Naturales y Calamidades Públicas</b>							<u>0.00</u>	<u>6,171,937.00</u>	<u>4,999,836.10</u>	<u>81.01</u>

*Lic. Bayron O. Osorio Alonzo*  
**DIRECTOR**  
 Dirección Planificación Educativa  
 -DIPLAN-



Firma y Sello  
 Funcionario Responsable de la  
 Unidad de Administración Financiera



*M.Sc. José Donaldo Carias Valenzuela*  
**DIRECTOR**  
 Dirección de Administración Financiera / DAFI  
 Ministerio de Educación

**EJECUCIÓN  
FINANCIERA DE LOS  
RECURSOS POR RUBRO  
DE INGRESO -IGRC04-**



Sistema de Contabilidad Integrada Gubernamental  
 Informes de Gestion y Rendicion de Cuentas - IGRC04  
 Ejecución Financiera de los Recursos por Rubro de Ingreso  
 Expresado en Quetzales

PAGINA : 1 DE 1  
 FECHA : 03/09/2018  
 HORA : 14:21.38  
 REPORTE: R00820856.rpt

Entidad Institucional = 11130008

DEL MES DE MAYO AL MES DE AGOSTO

EJERCICIO: 2018

Corte: ENTIDAD

Rubro					Aprobado	Modificado	Vigente	Devengado	% de Ejecución
Fuente	Clase	Sección	Grupo	Descripción del Recurso					
11130008-000-00	MINISTERIO DE EDUCACIÓN								
31	11	9	90	OTROS INGRESOS NO TRIBUTARIOS	4,147,000.00	0.00	4,147,000.00	3,059,167.86	73.77
TOTAL SECCIÓN: 11900 OTROS INGRESOS NO TRIBUTARIOS					4,147,000.00	0.00	4,147,000.00	3,059,167.86	73.77
TOTAL CLASE: 11000 INGRESOS NO TRIBUTARIOS					4,147,000.00	0.00	4,147,000.00	3,059,167.86	73.77
TOTAL FUENTE: 31 INGRESOS PROPIOS					4,147,000.00	0.00	4,147,000.00	3,059,167.86	73.77
32	23	1	10	DISMINUCIÓN DE CAJA Y BANCOS	22,295,000.00	0.00	22,295,000.00	0.00	0.00
TOTAL SECCIÓN: 23100 DISMINUCIÓN DE DISPONIBILIDADES					22,295,000.00	0.00	22,295,000.00	0.00	0.00
TOTAL CLASE: 23000 DISMINUCIÓN DE OTROS ACTIVOS FINANCIEROS					22,295,000.00	0.00	22,295,000.00	0.00	0.00
TOTAL FUENTE: 32 DISMINUCIÓN DE CAJA Y BANCOS DE INGRESOS PROPIOS					22,295,000.00	0.00	22,295,000.00	0.00	0.00
TOTAL ENTIDAD/UNIDAD EJECUTORA : 11130008-000-00 MINISTERIO DE EDUCACIÓN					26,442,000.00	0.00	26,442,000.00	3,059,167.86	11.57

Firma y Sello  
 Funcionario Responsable de la  
 Unidad de Administración Financiera  
*M.Sc. José Donaldo Carías Valenzuela*  
**DIRECTOR**  
 Dirección de Administración Financiera / DAF  
 Ministerio de Educación

**RESULTADOS  
ECONÓMICOS Y  
FINANCIEROS -IGRC05-**

**Sistema de Contabilidad Integrada Gubernamental  
Informes de Gestion y Rendicion de Cuentas - IGRC05**

**Resultados Economicos y Financieros**

DEL MES DE MAYO AL MES DE AGOSTO

Entidad Institucional = 11130008

Expresado en Quetzales

PAGINA : 1 DE 79

FECHA : 03/09/2018

HORA : 14:23.05

REPORTE: R00820875.rpt

EJERCICIO: 2018

ENTIDAD: 1113-0008-101 DIRECCIÓN DE SERVICIOS ADMINISTRATIVOS

DESCRIPCION	APROBADO	VIGENTE	DEVENGADO	PORCENTAJE DE EJECUCION
<b>2. GASTOS</b>	<b>38,756,807.00</b>	<b>38,172,630.00</b>	<b>11,672,981.14</b>	<b>30.58</b>
2.1. Gastos Corrientes	36,595,367.00	36,011,190.00	11,512,259.42	31.97
2.1.1. Gastos de Consumo	36,583,367.00	35,999,546.00	11,512,259.42	31.98
2.1.1.1. Remuneraciones	23,731,665.00	23,881,038.00	8,414,698.49	35.24
2.1.1.1.1. Sueldos y salarios	20,497,679.00	20,776,917.00	7,090,739.04	34.13
2.1.1.1.3. DIETAS Y GASTOS DE REPRESENTACIÓN	720,000.00	720,000.00	240,000.00	33.33
2.1.1.1.4. Otras prestaciones relacionadas con salarios	2,513,986.00	2,384,121.00	1,083,959.45	45.47
2.1.1.2. Bienes y servicios	12,831,702.00	12,098,508.00	3,096,978.68	25.60
2.1.1.2.1. Servicios no personales	11,429,353.00	10,479,237.00	2,789,733.64	26.62
2.1.1.2.2. Materiales y suministros	1,402,349.00	1,619,271.00	307,245.04	18.97
2.1.1.3. Impuestos Indirectos	20,000.00	20,000.00	582.25	2.91
2.1.3. Rentas de la Propiedad	12,000.00	11,644.00	0.00	0.00
2.1.3.3. Derechos sobre Bienes Intangibles	12,000.00	11,644.00	0.00	0.00
2.2. Gastos de Capital	2,161,440.00	2,161,440.00	160,721.72	7.44
2.2.1. INVERSIÓN REAL DIRECTA	2,161,440.00	2,161,440.00	160,721.72	7.44
2.2.1.1. FORMACIÓN BRUTA DE CAPITAL FIJO	2,161,440.00	2,161,440.00	160,721.72	7.44
2.2.1.1.3. Maquinaria, equipo y otros bienes muebles	2,161,440.00	2,161,440.00	160,721.72	7.44

Unidad Ejecutora: 101

<b>Balance en Cuenta Corriente:</b>	<b>-36,595,367.00</b>	<b>-36,011,190.00</b>	<b>-11,512,259.42</b>	<b>31.97</b>
<b>Balance Presupuestal:</b>	<b>-38,756,807.00</b>	<b>-38,172,630.00</b>	<b>-11,672,981.14</b>	<b>30.58</b>

**Sistema de Contabilidad Integrada Gubernamental  
Informes de Gestion y Rendicion de Cuentas - IGRC05**

**Resultados Economicos y Financieros**

DEL MES DE MAYO AL MES DE AGOSTO

Entidad Institucional = 11130008

Expresado en Quetzales

PAGINA : 2 DE 79

FECHA : 03/09/2018

HORA : 14:23.05

REPORTE: R00820875.rpt

EJERCICIO: 2018

ENTIDAD: 1113-0008-102 DIRECCIÓN DE INFORMÁTICA

DESCRIPCION	APROBADO	VIGENTE	DEVENGADO	PORCENTAJE DE EJECUCION
<b>2. GASTOS</b>	<b>30,980,971.00</b>	<b>30,175,191.00</b>	<b>9,369,120.30</b>	<b>31.05</b>
2.1. Gastos Corrientes	17,001,871.00	23,365,223.00	4,482,457.30	19.18
2.1.1. Gastos de Consumo	11,358,387.00	14,881,739.00	3,793,861.77	25.49
2.1.1.1. Remuneraciones	8,659,344.00	8,219,096.00	2,938,268.97	35.75
2.1.1.1.1. Sueldos y salarios	7,435,378.00	7,035,378.00	2,367,955.72	33.66
2.1.1.1.4. Otras prestaciones relacionadas con salarios	1,223,966.00	1,183,718.00	570,313.25	48.18
2.1.1.2. Bienes y servicios	2,698,043.00	6,661,643.00	855,367.30	12.84
2.1.1.2.1. Servicios no personales	2,215,793.00	5,935,545.00	847,173.20	14.27
2.1.1.2.2. Materiales y suministros	482,250.00	726,098.00	8,194.10	1.13
2.1.1.3. Impuestos Indirectos	1,000.00	1,000.00	225.50	22.55
2.1.3. Rentas de la Propiedad	5,643,484.00	8,483,484.00	688,595.53	8.12
2.1.3.3. Derechos sobre Bienes Intangibles	5,643,484.00	8,483,484.00	688,595.53	8.12
2.2. Gastos de Capital	13,979,100.00	6,809,968.00	4,886,663.00	71.76
2.2.1. INVERSIÓN REAL DIRECTA	13,979,100.00	6,809,968.00	4,886,663.00	71.76
2.2.1.1. FORMACIÓN BRUTA DE CAPITAL FIJO	13,979,100.00	6,809,968.00	4,886,663.00	71.76
2.2.1.1.3. Maquinaria, equipo y otros bienes muebles	13,979,100.00	6,809,968.00	4,886,663.00	71.76

Unidad Ejecutora: 102

<b>Balance en Cuenta Corriente:</b>	<b>-17,001,871.00</b>	<b>-23,365,223.00</b>	<b>-4,482,457.30</b>	<b>19.18</b>
<b>Balance Presupuestal:</b>	<b>-30,980,971.00</b>	<b>-30,175,191.00</b>	<b>-9,369,120.30</b>	<b>31.05</b>

**Sistema de Contabilidad Integrada Gubernamental**  
**Informes de Gestion y Rendicion de Cuentas - IGRC05**

**Resultados Economicos y Financieros**

DEL MES DE MAYO AL MES DE AGOSTO

Entidad Institucional = 11130008

Expresado en Quetzales

PAGINA : 3 DE 79

FECHA : 03/09/2018

HORA : 14:23.05

REPORTE: R00820875.rpt

EJERCICIO: 2018

ENTIDAD: 1113-0008-103 DIRECCIÓN DE RECURSOS HUMANOS

DESCRIPCION	APROBADO	VIGENTE	DEVENGADO	PORCENTAJE DE EJECUCION
<b>2. GASTOS</b>	<b>109,458,072.00</b>	<b>102,247,650.00</b>	<b>21,789,710.38</b>	<b>21.31</b>
2.1. Gastos Corrientes	109,446,572.00	100,142,850.00	21,641,922.55	21.61
2.1.1. Gastos de Consumo	52,793,530.00	44,309,808.00	10,920,346.75	24.65
2.1.1.1. Remuneraciones	43,504,403.00	32,674,108.00	8,689,503.12	26.59
2.1.1.1.1. Sueldos y salarios	18,045,073.00	17,905,648.00	5,923,806.29	33.08
2.1.1.1.4. Otras prestaciones relacionadas con salarios	25,459,330.00	14,768,460.00	2,765,696.83	18.73
2.1.1.2. Bienes y servicios	9,287,785.00	11,629,363.00	2,230,266.13	19.18
2.1.1.2.1. Servicios no personales	8,905,465.00	10,850,701.00	1,910,835.22	17.61
2.1.1.2.2. Materiales y suministros	382,320.00	778,662.00	319,430.91	41.02
2.1.1.3. Impuestos Indirectos	1,342.00	6,337.00	577.50	9.11
2.1.3. Rentas de la Propiedad	11,000.00	191,000.00	0.00	0.00
2.1.3.3. Derechos sobre Bienes Intangibles	11,000.00	191,000.00	0.00	0.00
2.1.7. Transferencias Corrientes	56,642,042.00	55,642,042.00	10,721,575.80	19.27
2.1.7.1. Al Sector Privado	56,642,042.00	55,642,042.00	10,721,575.80	19.27
2.1.7.1.1. Directas a personas	56,642,042.00	55,642,042.00	10,721,575.80	19.27
2.2. Gastos de Capital	11,500.00	2,104,800.00	147,787.83	7.02
2.2.1. INVERSIÓN REAL DIRECTA	11,500.00	2,104,800.00	147,787.83	7.02
2.2.1.1. FORMACIÓN BRUTA DE CAPITAL FIJO	11,500.00	2,104,800.00	147,787.83	7.02
2.2.1.1.3. Maquinaria, equipo y otros bienes muebles	11,500.00	2,104,800.00	147,787.83	7.02

Unidad Ejecutora: 103

<b>Balance en Cuenta Corriente:</b>	<b>-109,446,572.00</b>	<b>-100,142,850.00</b>	<b>-21,641,922.55</b>	<b>21.61</b>
<b>Balance Presupuestal:</b>	<b>-109,458,072.00</b>	<b>-102,247,650.00</b>	<b>-21,789,710.38</b>	<b>21.31</b>

**Sistema de Contabilidad Integrada Gubernamental  
Informes de Gestion y Rendicion de Cuentas - IGRC05**

**Resultados Economicos y Financieros**

DEL MES DE MAYO AL MES DE AGOSTO

Entidad Institucional = 11130008

Expresado en Quetzales

PAGINA : 4 DE 79

FECHA : 03/09/2018

HORA : 14:23.05

REPORTE: R00820875.rpt

EJERCICIO: 2018

ENTIDAD:	1113-0008-105 DIRECCIÓN DE PLANIFICACIÓN EDUCATIVA			PORCENTAJE DE EJECUCION
DESCRIPCION	APROBADO	VIGENTE	DEVENGADO	
<b>2. GASTOS</b>	<b>348,162,076.00</b>	<b>219,372,921.69</b>	<b>18,102,573.49</b>	<b>8.25</b>
2.1. Gastos Corrientes	293,162,076.00	182,043,029.69	12,238,260.64	6.72
2.1.1. Gastos de Consumo	214,211,500.00	130,817,666.69	12,234,701.14	9.35
2.1.1.1. Remuneraciones	7,586,962.00	9,249,435.00	3,085,106.12	33.35
2.1.1.1.1. Sueldos y salarios	6,514,152.00	8,218,660.00	2,585,735.23	31.46
2.1.1.1.4. Otras prestaciones relacionadas con salarios	1,072,810.00	1,030,775.00	499,370.89	48.45
2.1.1.2. Bienes y servicios	206,614,538.00	121,563,231.69	9,149,265.02	7.53
2.1.1.2.1. Servicios no personales	206,373,919.00	119,531,439.69	8,672,888.33	7.26
2.1.1.2.2. Materiales y suministros	240,619.00	2,031,792.00	476,376.69	23.45
2.1.1.3. Impuestos Indirectos	10,000.00	5,000.00	330.00	6.60
2.1.3. Rentas de la Propiedad	70,000.00	5,000.00	3,559.50	71.19
2.1.3.3. Derechos sobre Bienes Intangibles	70,000.00	5,000.00	3,559.50	71.19
2.1.7. Transferencias Corrientes	78,880,576.00	51,220,363.00	0.00	0.00
2.1.7.1. Al Sector Privado	78,880,576.00	51,220,363.00	0.00	0.00
2.1.7.1.2. A entidades sin fines de lucro	78,880,576.00	51,220,363.00	0.00	0.00
2.2. Gastos de Capital	55,000,000.00	37,329,892.00	5,864,312.85	15.71
2.2.1. INVERSIÓN REAL DIRECTA	55,000,000.00	37,329,892.00	5,864,312.85	15.71
2.2.1.1. FORMACIÓN BRUTA DE CAPITAL FIJO	55,000,000.00	37,329,892.00	5,864,312.85	15.71
2.2.1.1.3. Maquinaria, equipo y otros bienes muebles	40,000,000.00	22,329,892.00	5,864,312.85	26.26
2.2.1.1.5. CONSTRUCCIONES DE BIENES NACIONALES DE USO NO	15,000,000.00	15,000,000.00	0.00	0.00

Unidad Ejecutora: 105

<b>Balance en Cuenta Corriente:</b>	<b>-293,162,076.00</b>	<b>-182,043,029.69</b>	<b>-12,238,260.64</b>	<b>6.72</b>
<b>Balance Presupuestal:</b>	<b>-348,162,076.00</b>	<b>-219,372,921.69</b>	<b>-18,102,573.49</b>	<b>8.25</b>

**Sistema de Contabilidad Integrada Gubernamental  
Informes de Gestion y Rendicion de Cuentas - IGRC05**

**Resultados Economicos y Financieros**

DEL MES DE MAYO AL MES DE AGOSTO

Entidad Institucional = 11130008

Expresado en Quetzales

PAGINA : 5 DE 79  
FECHA : 03/09/2018  
HORA : 14:23.05  
REPORTE: R00820875.rpt

EJERCICIO: 2018

ENTIDAD:	1113-0008-108 DIRECCIÓN GENERAL DE EDUCACIÓN BILINGUE INTERCULTURAL			PORCENTAJE DE EJECUCION
DESCRIPCION	APROBADO	VIGENTE	DEVENGADO	
<b>2. GASTOS</b>	<b>111,425,909.00</b>	<b>111,331,734.00</b>	<b>17,674,934.43</b>	<b>15.88</b>
2.1. Gastos Corrientes	110,859,614.00	110,636,174.00	17,532,665.43	15.85
2.1.1. Gastos de Consumo	110,859,614.00	110,636,174.00	17,532,665.43	15.85
2.1.1.1. Remuneraciones	8,653,759.00	8,439,584.00	2,992,443.14	35.46
2.1.1.1.1. Sueldos y salarios	7,430,601.00	7,221,599.00	2,406,126.99	33.32
2.1.1.1.4. Otras prestaciones relacionadas con salarios	1,223,158.00	1,217,985.00	586,316.15	48.14
2.1.1.2. Bienes y servicios	102,203,855.00	102,192,090.00	14,540,222.29	14.23
2.1.1.2.1. Servicios no personales	101,817,001.00	99,986,376.00	14,052,675.24	14.05
2.1.1.2.2. Materiales y suministros	386,854.00	2,205,714.00	487,547.05	22.10
2.1.1.3. Impuestos Indirectos	2,000.00	4,500.00	0.00	0.00
2.2. Gastos de Capital	566,295.00	695,560.00	142,269.00	20.45
2.2.1. INVERSIÓN REAL DIRECTA	566,295.00	695,560.00	142,269.00	20.45
2.2.1.1. FORMACIÓN BRUTA DE CAPITAL FIJO	566,295.00	695,560.00	142,269.00	20.45
2.2.1.1.3. Maquinaria, equipo y otros bienes muebles	566,295.00	695,560.00	142,269.00	20.45
<b>Unidad Ejecutora: 108</b>				
<b>Balance en Cuenta Corriente:</b>	<b>-110,859,614.00</b>	<b>-110,636,174.00</b>	<b>-17,532,665.43</b>	<b>15.85</b>
<b>Balance Presupuestal:</b>	<b>-111,425,909.00</b>	<b>-111,331,734.00</b>	<b>-17,674,934.43</b>	<b>15.88</b>

**Sistema de Contabilidad Integrada Gubernamental**  
**Informes de Gestion y Rendicion de Cuentas - IGRC05**

**Resultados Economicos y Financieros**

DEL MES DE MAYO AL MES DE AGOSTO

Entidad Institucional = 11130008

Expresado en Quetzales

PAGINA : 6 DE 79

FECHA : 03/09/2018

HORA : 14:23.05

REPORTE: R00820875.rpt

EJERCICIO: 2018

ENTIDAD: 1113-0008-109 DIRECCIÓN GENERAL DE EDUCACIÓN FÍSICA

DESCRIPCION	APROBADO	VIGENTE	DEVENGADO	PORCENTAJE DE EJECUCION
<b>2. GASTOS</b>	<b>361,928,010.00</b>	<b>362,512,381.00</b>	<b>90,408,080.93</b>	<b>24.94</b>
2.1. Gastos Corrientes	354,013,781.00	352,956,226.31	90,163,355.18	25.55
2.1.1. Gastos de Consumo	351,474,971.00	350,417,416.31	90,163,355.18	25.73
2.1.1.1. Remuneraciones	133,047,010.00	133,631,381.00	43,959,499.38	32.90
2.1.1.1.1. Sueldos y salarios	114,121,354.00	115,886,006.00	35,502,795.04	30.64
2.1.1.1.4. Otras prestaciones relacionadas con salarios	18,925,656.00	17,745,375.00	8,456,704.34	47.66
2.1.1.2. Bienes y servicios	218,227,961.00	216,586,035.31	46,203,690.80	21.33
2.1.1.2.1. Servicios no personales	108,573,854.00	93,664,454.71	8,210,795.78	8.77
2.1.1.2.2. Materiales y suministros	109,654,107.00	122,921,580.60	37,992,895.02	30.91
2.1.1.3. Impuestos Indirectos	200,000.00	200,000.00	165.00	0.08
2.1.3. Rentas de la Propiedad	250,000.00	250,000.00	0.00	0.00
2.1.3.3. Derechos sobre Bienes Intangibles	250,000.00	250,000.00	0.00	0.00
2.1.7. Transferencias Corrientes	2,288,810.00	2,288,810.00	0.00	0.00
2.1.7.2. AL SECTOR PÚBLICO	2,288,810.00	2,288,810.00	0.00	0.00
2.1.7.2.1. Al Sector Publico No Empresarial	2,288,810.00	2,288,810.00	0.00	0.00
2.1.7.2.1.1. A la Administración Central	2,288,810.00	2,288,810.00	0.00	0.00
2.2. Gastos de Capital	7,914,229.00	9,556,154.69	244,725.75	2.56
2.2.1. INVERSIÓN REAL DIRECTA	7,914,229.00	9,556,154.69	244,725.75	2.56
2.2.1.1. FORMACIÓN BRUTA DE CAPITAL FIJO	7,914,229.00	9,556,154.69	244,725.75	2.56
2.2.1.1.3. Maquinaria, equipo y otros bienes muebles	7,914,229.00	8,349,447.00	244,725.75	2.93
2.2.1.1.5. CONSTRUCCIONES DE BIENES NACIONALES DE USO NO	0.00	1,206,707.69	0.00	0.00

Unidad Ejecutora: 109

<b>Balance en Cuenta Corriente:</b>	<b>-354,013,781.00</b>	<b>-352,956,226.31</b>	<b>-90,163,355.18</b>	<b>25.55</b>
<b>Balance Presupuestal:</b>	<b>-361,928,010.00</b>	<b>-362,512,381.00</b>	<b>-90,408,080.93</b>	<b>24.94</b>



**Sistema de Contabilidad Integrada Gubernamental  
Informes de Gestion y Rendicion de Cuentas - IGRC05**

**Resultados Economicos y Financieros**

DEL MES DE MAYO AL MES DE AGOSTO

Entidad Institucional = 11130008

Expresado en Quetzales

PAGINA : 7 DE 79

FECHA : 03/09/2018

HORA : 14:23.05

REPORTE: R00820875.rpt

EJERCICIO: 2018

ENTIDAD: 1113-0008-110 DIRECCIÓN GENERAL DE EDUCACIÓN EXTRAESCOLAR

DESCRIPCION	APROBADO	VIGENTE	DEVENGADO	PORCENTAJE DE EJECUCION
<b>2. GASTOS</b>	<b>38,304,971.00</b>	<b>28,952,621.00</b>	<b>2,080,579.13</b>	<b>7.19</b>
2.1. Gastos Corrientes	35,893,671.00	24,707,518.00	1,976,685.13	8.00
2.1.1. Gastos de Consumo	35,423,071.00	21,635,488.00	1,976,685.13	9.14
2.1.1.1. Remuneraciones	4,517,043.00	3,813,688.00	1,491,093.92	39.10
2.1.1.1.1. Sueldos y salarios	3,878,171.00	3,158,110.00	1,201,506.02	38.05
2.1.1.1.4. Otras prestaciones relacionadas con salarios	638,872.00	655,578.00	289,587.90	44.17
2.1.1.2. Bienes y servicios	30,901,028.00	17,816,800.00	485,591.21	2.73
2.1.1.2.1. Servicios no personales	20,213,628.00	15,049,080.00	386,192.21	2.57
2.1.1.2.2. Materiales y suministros	10,687,400.00	2,767,720.00	99,399.00	3.59
2.1.1.3. Impuestos Indirectos	5,000.00	5,000.00	0.00	0.00
2.1.3. Rentas de la Propiedad	470,600.00	3,072,030.00	0.00	0.00
2.1.3.3. Derechos sobre Bienes Intangibles	470,600.00	3,072,030.00	0.00	0.00
2.2. Gastos de Capital	2,411,300.00	4,245,103.00	103,894.00	2.45
2.2.1. INVERSIÓN REAL DIRECTA	2,411,300.00	4,245,103.00	103,894.00	2.45
2.2.1.1. FORMACIÓN BRUTA DE CAPITAL FIJO	2,411,300.00	4,245,103.00	103,894.00	2.45
2.2.1.1.3. Maquinaria, equipo y otros bienes muebles	2,411,300.00	4,245,103.00	103,894.00	2.45

Unidad Ejecutora: 110

<b>Balance en Cuenta Corriente:</b>	<b>-35,893,671.00</b>	<b>-24,707,518.00</b>	<b>-1,976,685.13</b>	<b>8.00</b>
<b>Balance Presupuestal:</b>	<b>-38,304,971.00</b>	<b>-28,952,621.00</b>	<b>-2,080,579.13</b>	<b>7.19</b>

**Sistema de Contabilidad Integrada Gubernamental  
Informes de Gestion y Rendicion de Cuentas - IGRC05**

**Resultados Economicos y Financieros**

DEL MES DE MAYO AL MES DE AGOSTO

Entidad Institucional = 11130008

Expresado en Quetzales

PAGINA : 8 DE 79

FECHA : 03/09/2018

HORA : 14:23.05

REPORTE: R00820875.rpt

EJERCICIO: 2018

ENTIDAD: 1113-0008-112 DIRECCIÓN DE COOPERACIÓN NACIONAL E INTERNACIONAL

DESCRIPCION	APROBADO	VIGENTE	DEVENGADO	PORCENTAJE DE EJECUCION
<b>2. GASTOS</b>	<b>4,006,206.00</b>	<b>4,339,856.00</b>	<b>818,331.72</b>	<b>18.86</b>
2.1. Gastos Corrientes	3,969,189.00	4,302,839.00	818,331.72	19.02
2.1.1. Gastos de Consumo	2,316,847.00	2,650,497.00	818,233.22	30.87
2.1.1.1. Remuneraciones	2,265,394.00	2,279,044.00	807,060.52	35.41
2.1.1.1.1. Sueldos y salarios	1,944,850.00	1,944,850.00	649,837.56	33.41
2.1.1.1.4. Otras prestaciones relacionadas con salarios	320,544.00	334,194.00	157,222.96	47.05
2.1.1.2. Bienes y servicios	51,453.00	371,453.00	11,172.70	3.01
2.1.1.2.1. Servicios no personales	26,670.00	314,020.00	8,375.00	2.67
2.1.1.2.2. Materiales y suministros	24,783.00	57,433.00	2,797.70	4.87
2.1.7. Transferencias Corrientes	1,652,342.00	1,652,342.00	98.50	0.01
2.1.7.3. Al Sector Externo	1,652,342.00	1,652,342.00	98.50	0.01
2.1.7.3.2. A organismos e instituciones internacionales	1,350,784.00	1,250,784.00	-101.54	-0.01
2.1.7.3.3. A organismos regionales	301,558.00	401,558.00	200.04	0.05
2.2. Gastos de Capital	37,017.00	37,017.00	0.00	0.00
2.2.1. INVERSIÓN REAL DIRECTA	37,017.00	37,017.00	0.00	0.00
2.2.1.1. FORMACIÓN BRUTA DE CAPITAL FIJO	37,017.00	37,017.00	0.00	0.00
2.2.1.1.3. Maquinaria, equipo y otros bienes muebles	37,017.00	37,017.00	0.00	0.00

Unidad Ejecutora: 112

<b>Balance en Cuenta Corriente:</b>	<b>-3,969,189.00</b>	<b>-4,302,839.00</b>	<b>-818,331.72</b>	<b>19.02</b>
<b>Balance Presupuestal:</b>	<b>-4,006,206.00</b>	<b>-4,339,856.00</b>	<b>-818,331.72</b>	<b>18.86</b>

**Sistema de Contabilidad Integrada Gubernamental  
Informes de Gestion y Rendicion de Cuentas - IGRC05**

**Resultados Economicos y Financieros**

DEL MES DE MAYO AL MES DE AGOSTO

Entidad Institucional = 11130008

Expresado en Quetzales

PAGINA : 9 DE 79

FECHA : 03/09/2018

HORA : 14:23.05

REPORTE: R00820875.rpt

EJERCICIO: 2018

ENTIDAD: 1113-0008-115 DIRECCIÓN DE AUDITORÍA INTERNA

DESCRIPCION	APROBADO	VIGENTE	DEVENGADO	PORCENTAJE DE EJECUCION
<b>2. GASTOS</b>	<b>7,450,295.00</b>	<b>7,751,130.00</b>	<b>2,417,583.86</b>	<b>31.19</b>
2.1. Gastos Corrientes	7,450,295.00	7,385,655.00	2,380,804.86	32.24
2.1.1. Gastos de Consumo	7,445,295.00	7,380,655.00	2,380,804.86	32.26
2.1.1.1. Remuneraciones	7,079,220.00	7,033,055.00	2,266,310.08	32.22
2.1.1.1.1. Sueldos y salarios	6,077,936.00	6,077,936.00	1,815,743.69	29.87
2.1.1.1.4. Otras prestaciones relacionadas con salarios	1,001,284.00	955,119.00	450,566.39	47.17
2.1.1.2. Bienes y servicios	364,075.00	346,500.00	114,494.78	33.04
2.1.1.2.1. Servicios no personales	220,000.00	217,000.00	96,676.78	44.55
2.1.1.2.2. Materiales y suministros	144,075.00	129,500.00	17,818.00	13.76
2.1.1.3. Impuestos Indirectos	2,000.00	1,100.00	0.00	0.00
2.1.3. Rentas de la Propiedad	5,000.00	5,000.00	0.00	0.00
2.1.3.3. Derechos sobre Bienes Intangibles	5,000.00	5,000.00	0.00	0.00
2.2. Gastos de Capital	0.00	365,475.00	36,779.00	10.06
2.2.1. INVERSIÓN REAL DIRECTA	0.00	365,475.00	36,779.00	10.06
2.2.1.1. FORMACIÓN BRUTA DE CAPITAL FIJO	0.00	365,475.00	36,779.00	10.06
2.2.1.1.3. Maquinaria, equipo y otros bienes muebles	0.00	365,475.00	36,779.00	10.06
<b>Unidad Ejecutora: 115</b>				
<b>Balance en Cuenta Corriente:</b>	<b>-7,450,295.00</b>	<b>-7,385,655.00</b>	<b>-2,380,804.86</b>	<b>32.24</b>
<b>Balance Presupuestal:</b>	<b>-7,450,295.00</b>	<b>-7,751,130.00</b>	<b>-2,417,583.86</b>	<b>31.19</b>

**Sistema de Contabilidad Integrada Gubernamental  
Informes de Gestion y Rendicion de Cuentas - IGRC05**

**Resultados Economicos y Financieros**

DEL MES DE MAYO AL MES DE AGOSTO

Entidad Institucional = 11130008

Expresado en Quetzales

PAGINA : 10 DE 79

FECHA : 03/09/2018

HORA : 14:23.05

REPORTE: R00820875.rpt

EJERCICIO: 2018

ENTIDAD: 1113-0008-116 DIRECCIÓN DE ASESORÍA JURÍDICA

DESCRIPCION	APROBADO	VIGENTE	DEVENGADO	PORCENTAJE DE EJECUCION
<b>2. GASTOS</b>	<b>2,304,316.00</b>	<b>2,164,032.00</b>	<b>772,118.87</b>	<b>35.68</b>
2.1. Gastos Corrientes	2,297,216.00	2,156,932.00	770,248.87	35.71
2.1.1. Gastos de Consumo	2,275,816.00	2,152,932.00	770,248.87	35.78
2.1.1.1. Remuneraciones	2,219,956.00	2,079,672.00	758,981.57	36.50
2.1.1.1.1. Sueldos y salarios	1,906,104.00	1,781,104.00	628,960.20	35.31
2.1.1.1.4. Otras prestaciones relacionadas con salarios	313,852.00	298,568.00	130,021.37	43.55
2.1.1.2. Bienes y servicios	55,860.00	73,260.00	11,267.30	15.38
2.1.1.2.1. Servicios no personales	11,200.00	32,400.00	5,125.00	15.82
2.1.1.2.2. Materiales y suministros	44,660.00	40,860.00	6,142.30	15.03
2.1.3. Rentas de la Propiedad	4,000.00	4,000.00	0.00	0.00
2.1.3.3. Derechos sobre Bienes Intangibles	4,000.00	4,000.00	0.00	0.00
2.1.7. Transferencias Corrientes	17,400.00	0.00	0.00	0.00
2.1.7.1. Al Sector Privado	17,400.00	0.00	0.00	0.00
2.1.7.1.1. Directas a personas	17,400.00	0.00	0.00	0.00
2.2. Gastos de Capital	7,100.00	7,100.00	1,870.00	26.34
2.2.1. INVERSIÓN REAL DIRECTA	7,100.00	7,100.00	1,870.00	26.34
2.2.1.1. FORMACIÓN BRUTA DE CAPITAL FIJO	7,100.00	7,100.00	1,870.00	26.34
2.2.1.1.3. Maquinaria, equipo y otros bienes muebles	7,100.00	7,100.00	1,870.00	26.34

Unidad Ejecutora: 116

<b>Balance en Cuenta Corriente:</b>	<b>-2,297,216.00</b>	<b>-2,156,932.00</b>	<b>-770,248.87</b>	<b>35.71</b>
<b>Balance Presupuestal:</b>	<b>-2,304,316.00</b>	<b>-2,164,032.00</b>	<b>-772,118.87</b>	<b>35.68</b>

**Sistema de Contabilidad Integrada Gubernamental  
Informes de Gestion y Rendicion de Cuentas - IGRC05**

**Resultados Economicos y Financieros**

DEL MES DE MAYO AL MES DE AGOSTO

Entidad Institucional = 11130008

Expresado en Quetzales

PAGINA : 11 DE 79

FECHA : 03/09/2018

HORA : 14:23.05

REPORTE: R00820875.rpt

EJERCICIO: 2018

ENTIDAD: 1113-0008-117 DIRECCIÓN DE COMUNICACIÓN SOCIAL

DESCRIPCION	APROBADO	VIGENTE	DEVENGADO	PORCENTAJE DE EJECUCION
<b>2. GASTOS</b>	<b>2,159,995.00</b>	<b>2,159,995.00</b>	<b>737,013.79</b>	<b>34.12</b>
2.1. Gastos Corrientes	2,104,995.00	2,020,995.00	627,357.79	31.04
2.1.1. Gastos de Consumo	2,074,995.00	1,990,995.00	627,357.79	31.51
2.1.1.1. Remuneraciones	1,573,676.00	1,583,676.00	562,827.99	35.54
2.1.1.1.1. Sueldos y salarios	1,350,918.00	1,360,918.00	452,252.55	33.23
2.1.1.1.4. Otras prestaciones relacionadas con salarios	222,758.00	222,758.00	110,575.44	49.64
2.1.1.2. Bienes y servicios	501,319.00	407,319.00	64,529.80	15.84
2.1.1.2.1. Servicios no personales	348,419.00	311,419.00	54,867.00	17.62
2.1.1.2.2. Materiales y suministros	152,900.00	95,900.00	9,662.80	10.08
2.1.3. Rentas de la Propiedad	30,000.00	30,000.00	0.00	0.00
2.1.3.3. Derechos sobre Bienes Intangibles	30,000.00	30,000.00	0.00	0.00
2.2. Gastos de Capital	55,000.00	139,000.00	109,656.00	78.89
2.2.1. INVERSIÓN REAL DIRECTA	55,000.00	139,000.00	109,656.00	78.89
2.2.1.1. FORMACIÓN BRUTA DE CAPITAL FIJO	55,000.00	139,000.00	109,656.00	78.89
2.2.1.1.3. Maquinaria, equipo y otros bienes muebles	55,000.00	139,000.00	109,656.00	78.89
<b>Unidad Ejecutora: 117</b>				
<b>Balance en Cuenta Corriente:</b>	<b>-2,104,995.00</b>	<b>-2,020,995.00</b>	<b>-627,357.79</b>	<b>31.04</b>
<b>Balance Presupuestal:</b>	<b>-2,159,995.00</b>	<b>-2,159,995.00</b>	<b>-737,013.79</b>	<b>34.12</b>

**Sistema de Contabilidad Integrada Gubernamental  
Informes de Gestion y Rendicion de Cuentas - IGRC05**

**Resultados Economicos y Financieros**

DEL MES DE MAYO AL MES DE AGOSTO

Entidad Institucional = 11130008

Expresado en Quetzales

PAGINA : 12 DE 79

FECHA : 03/09/2018

HORA : 14:23.05

REPORTE: R00820875.rpt

EJERCICIO: 2018

ENTIDAD: 1113-0008-118 DIRECCIÓN DE ADQUISICIONES Y CONTRATACIONES

DESCRIPCION	APROBADO	VIGENTE	DEVENGADO	PORCENTAJE DE EJECUCION
<b>2. GASTOS</b>	<b>3,436,434.00</b>	<b>3,294,294.00</b>	<b>1,182,819.62</b>	<b>35.91</b>
2.1. Gastos Corrientes	3,409,634.00	3,254,038.00	1,146,771.62	35.24
2.1.1. Gastos de Consumo	3,408,434.00	3,252,838.00	1,146,771.62	35.25
2.1.1.1. Remuneraciones	3,329,389.00	3,187,249.00	1,121,851.70	35.20
2.1.1.1.1. Sueldos y salarios	2,858,275.00	2,733,275.00	905,244.90	33.12
2.1.1.1.4. Otras prestaciones relacionadas con salarios	471,114.00	453,974.00	216,606.80	47.71
2.1.1.2. Bienes y servicios	79,045.00	65,189.00	24,589.92	37.72
2.1.1.2.1. Servicios no personales	22,615.00	9,955.00	6,477.50	65.07
2.1.1.2.2. Materiales y suministros	56,430.00	55,234.00	18,112.42	32.79
2.1.1.3. Impuestos Indirectos	0.00	400.00	330.00	82.50
2.1.3. Rentas de la Propiedad	1,200.00	1,200.00	0.00	0.00
2.1.3.3. Derechos sobre Bienes Intangibles	1,200.00	1,200.00	0.00	0.00
2.2. Gastos de Capital	26,800.00	40,256.00	36,048.00	89.55
2.2.1. INVERSIÓN REAL DIRECTA	26,800.00	40,256.00	36,048.00	89.55
2.2.1.1. FORMACIÓN BRUTA DE CAPITAL FIJO	26,800.00	40,256.00	36,048.00	89.55
2.2.1.1.3. Maquinaria, equipo y otros bienes muebles	26,800.00	40,256.00	36,048.00	89.55

Unidad Ejecutora: 118

<b>Balance en Cuenta Corriente:</b>	<b>-3,409,634.00</b>	<b>-3,254,038.00</b>	<b>-1,146,771.62</b>	<b>35.24</b>
<b>Balance Presupuestal:</b>	<b>-3,436,434.00</b>	<b>-3,294,294.00</b>	<b>-1,182,819.62</b>	<b>35.91</b>

**Sistema de Contabilidad Integrada Gubernamental**  
**Informes de Gestion y Rendicion de Cuentas - IGRC05**

**Resultados Economicos y Financieros**

DEL MES DE MAYO AL MES DE AGOSTO

Entidad Institucional = 11130008

Expresado en Quetzales

PAGINA : 13 DE 79

FECHA : 03/09/2018

HORA : 14:23.05

REPORTE: R00820875.rpt

EJERCICIO: 2018

ENTIDAD:	1113-0008-120 DIRECCIÓN GENERAL DE EVALUACIÓN E INVESTIGACIÓN EDUCATIVA			PORCENTAJE
DESCRIPCION	APROBADO	VIGENTE	DEVENGADO	DE EJECUCION
<b>2. GASTOS</b>	<b>18,587,938.00</b>	<b>18,268,302.00</b>	<b>4,094,645.18</b>	<b>22.41</b>
2.1. Gastos Corrientes	18,408,438.00	18,088,802.00	4,021,315.18	22.23
2.1.1. Gastos de Consumo	18,108,438.00	18,088,802.00	4,021,315.18	22.23
2.1.1.1. Remuneraciones	8,629,995.00	9,357,359.00	2,704,624.99	28.90
2.1.1.1.1. Sueldos y salarios	7,413,317.00	8,194,289.00	2,150,475.80	26.24
2.1.1.1.4. Otras prestaciones relacionadas con salarios	1,216,678.00	1,163,070.00	554,149.19	47.65
2.1.1.2. Bienes y servicios	9,475,443.00	8,728,443.00	1,316,690.19	15.09
2.1.1.2.1. Servicios no personales	8,795,815.00	8,251,565.00	1,200,167.95	14.54
2.1.1.2.2. Materiales y suministros	679,628.00	476,878.00	116,522.24	24.43
2.1.1.3. Impuestos Indirectos	3,000.00	3,000.00	0.00	0.00
2.1.3. Rentas de la Propiedad	300,000.00	0.00	0.00	0.00
2.1.3.3. Derechos sobre Bienes Intangibles	300,000.00	0.00	0.00	0.00
2.2. Gastos de Capital	179,500.00	179,500.00	73,330.00	40.85
2.2.1. INVERSIÓN REAL DIRECTA	179,500.00	179,500.00	73,330.00	40.85
2.2.1.1. FORMACIÓN BRUTA DE CAPITAL FIJO	179,500.00	179,500.00	73,330.00	40.85
2.2.1.1.3. Maquinaria, equipo y otros bienes muebles	179,500.00	179,500.00	73,330.00	40.85
<b>Unidad Ejecutora: 120</b>				
<b>Balance en Cuenta Corriente:</b>	<b>-18,408,438.00</b>	<b>-18,088,802.00</b>	<b>-4,021,315.18</b>	<b>22.23</b>
<b>Balance Presupuestal:</b>	<b>-18,587,938.00</b>	<b>-18,268,302.00</b>	<b>-4,094,645.18</b>	<b>22.41</b>

**Sistema de Contabilidad Integrada Gubernamental  
Informes de Gestion y Rendicion de Cuentas - IGRC05**

**Resultados Economicos y Financieros**

DEL MES DE MAYO AL MES DE AGOSTO

Entidad Institucional = 11130008

Expresado en Quetzales

PAGINA : 14 DE 79

FECHA : 03/09/2018

HORA : 14:23.05

REPORTE: R00820875.rpt

EJERCICIO: 2018

ENTIDAD: 1113-0008-121 DIRECCIÓN GENERAL DE ACREDITACIÓN Y CERTIFICACIÓN

DESCRIPCION	APROBADO	VIGENTE	DEVENGADO	PORCENTAJE DE EJECUCION
<b>2. GASTOS</b>	<b>6,043,901.00</b>	<b>6,019,977.00</b>	<b>1,969,371.56</b>	<b>32.71</b>
2.1. Gastos Corrientes	6,043,901.00	5,925,025.00	1,908,611.56	32.21
2.1.1. Gastos de Consumo	6,043,901.00	5,925,025.00	1,908,611.56	32.21
2.1.1.1. Remuneraciones	5,193,901.00	5,169,977.00	1,679,944.17	32.49
2.1.1.1.1. Sueldos y salarios	4,459,879.00	4,461,725.00	1,333,453.40	29.89
2.1.1.1.4. Otras prestaciones relacionadas con salarios	734,022.00	708,252.00	346,490.77	48.92
2.1.1.2. Bienes y servicios	849,000.00	754,048.00	228,667.39	30.33
2.1.1.2.1. Servicios no personales	653,505.00	562,208.00	157,752.94	28.06
2.1.1.2.2. Materiales y suministros	195,495.00	191,840.00	70,914.45	36.97
2.1.1.3. Impuestos Indirectos	1,000.00	1,000.00	0.00	0.00
2.2. Gastos de Capital	0.00	94,952.00	60,760.00	63.99
2.2.1. INVERSIÓN REAL DIRECTA	0.00	94,952.00	60,760.00	63.99
2.2.1.1. FORMACIÓN BRUTA DE CAPITAL FIJO	0.00	94,952.00	60,760.00	63.99
2.2.1.1.3. Maquinaria, equipo y otros bienes muebles	0.00	94,952.00	60,760.00	63.99

Unidad Ejecutora: 121

<b>Balance en Cuenta Corriente:</b>	<b>-6,043,901.00</b>	<b>-5,925,025.00</b>	<b>-1,908,611.56</b>	<b>32.21</b>
<b>Balance Presupuestal:</b>	<b>-6,043,901.00</b>	<b>-6,019,977.00</b>	<b>-1,969,371.56</b>	<b>32.71</b>



**Sistema de Contabilidad Integrada Gubernamental  
Informes de Gestion y Rendicion de Cuentas - IGRC05**

**Resultados Economicos y Financieros**

DEL MES DE MAYO AL MES DE AGOSTO

Entidad Institucional = 11130008

Expresado en Quetzales

PAGINA : 15 DE 79

FECHA : 03/09/2018

HORA : 14:23.05

REPORTE: R00820875.rpt

EJERCICIO: 2018

ENTIDAD:	1113-0008-122 DIRECCIÓN DE DESARROLLO Y FORTALECIMIENTO INSTITUCIONAL			PORCENTAJE
DESCRIPCION	APROBADO	VIGENTE	DEVENGADO	DE EJECUCION
<b>2. GASTOS</b>	<b>1,941,971.00</b>	<b>1,675,940.00</b>	<b>593,512.81</b>	<b>35.41</b>
2.1. Gastos Corrientes	1,917,971.00	1,606,140.00	544,251.81	33.89
2.1.1. Gastos de Consumo	1,917,971.00	1,606,140.00	544,251.81	33.89
2.1.1.1. Remuneraciones	1,832,921.00	1,566,890.00	529,692.06	33.81
2.1.1.1.1. Sueldos y salarios	1,573,387.00	1,333,547.00	417,773.72	31.33
2.1.1.1.4. Otras prestaciones relacionadas con salarios	259,534.00	233,343.00	111,918.34	47.96
2.1.1.2. Bienes y servicios	85,050.00	39,250.00	14,559.75	37.09
2.1.1.2.1. Servicios no personales	57,750.00	21,450.00	0.00	0.00
2.1.1.2.2. Materiales y suministros	27,300.00	17,800.00	14,559.75	81.80
2.2. Gastos de Capital	24,000.00	69,800.00	49,261.00	70.57
2.2.1. INVERSIÓN REAL DIRECTA	24,000.00	69,800.00	49,261.00	70.57
2.2.1.1. FORMACIÓN BRUTA DE CAPITAL FIJO	24,000.00	69,800.00	49,261.00	70.57
2.2.1.1.3. Maquinaria, equipo y otros bienes muebles	24,000.00	69,800.00	49,261.00	70.57
<b>Unidad Ejecutora: 122</b>				
<b>Balance en Cuenta Corriente:</b>	<b>-1,917,971.00</b>	<b>-1,606,140.00</b>	<b>-544,251.81</b>	<b>33.89</b>
<b>Balance Presupuestal:</b>	<b>-1,941,971.00</b>	<b>-1,675,940.00</b>	<b>-593,512.81</b>	<b>35.41</b>

**Sistema de Contabilidad Integrada Gubernamental  
Informes de Gestion y Rendicion de Cuentas - IGRC05**

**Resultados Economicos y Financieros**

DEL MES DE MAYO AL MES DE AGOSTO

Entidad Institucional = 11130008

Expresado en Quetzales

PAGINA : 16 DE 79

FECHA : 03/09/2018

HORA : 14:23.05

REPORTE: R00820875.rpt

EJERCICIO: 2018

ENTIDAD: 1113-0008-123 DIRECCIÓN GENERAL DE PARTICIPACIÓN COMUNITARIA Y SERVICIOS DE APOYO

DESCRIPCION	APROBADO	VIGENTE	DEVENGADO	PORCENTAJE DE EJECUCION
<b>2. GASTOS</b>	<b>94,676,094.00</b>	<b>22,777,448.88</b>	<b>3,791,982.73</b>	<b>16.65</b>
2.1. Gastos Corrientes	94,655,094.00	22,700,448.88	3,766,582.73	16.59
2.1.1. Gastos de Consumo	94,655,094.00	22,700,448.88	3,766,582.73	16.59
2.1.1.1. Remuneraciones	9,822,901.00	9,748,233.00	3,302,412.40	33.88
2.1.1.1.1. Sueldos y salarios	8,437,337.00	8,397,912.00	2,651,494.19	31.57
2.1.1.1.4. Otras prestaciones relacionadas con salarios	1,385,564.00	1,350,321.00	650,918.21	48.20
2.1.1.2. Bienes y servicios	84,824,288.00	12,949,110.88	461,701.33	3.57
2.1.1.2.1. Servicios no personales	2,696,928.00	2,213,628.00	360,578.43	16.29
2.1.1.2.2. Materiales y suministros	82,127,360.00	10,735,482.88	101,122.90	0.94
2.1.1.3. Impuestos Indirectos	7,905.00	3,105.00	2,469.00	79.52
2.2. Gastos de Capital	21,000.00	77,000.00	25,400.00	32.99
2.2.1. INVERSIÓN REAL DIRECTA	21,000.00	77,000.00	25,400.00	32.99
2.2.1.1. FORMACIÓN BRUTA DE CAPITAL FIJO	21,000.00	77,000.00	25,400.00	32.99
2.2.1.1.3. Maquinaria, equipo y otros bienes muebles	21,000.00	77,000.00	25,400.00	32.99

Unidad Ejecutora: 123

<b>Balance en Cuenta Corriente:</b>	<b>-94,655,094.00</b>	<b>-22,700,448.88</b>	<b>-3,766,582.73</b>	<b>16.59</b>
<b>Balance Presupuestal:</b>	<b>-94,676,094.00</b>	<b>-22,777,448.88</b>	<b>-3,791,982.73</b>	<b>16.65</b>

**Sistema de Contabilidad Integrada Gubernamental  
Informes de Gestion y Rendicion de Cuentas - IGRC05**

**Resultados Economicos y Financieros**

DEL MES DE MAYO AL MES DE AGOSTO

Entidad Institucional = 11130008

Expresado en Quetzales

PAGINA : 17 DE 79

FECHA : 03/09/2018

HORA : 14:23.05

REPORTE: R00820875.rpt

EJERCICIO: 2018

ENTIDAD:	1113-0008-124 DIRECCIÓN GENERAL DE GESTIÓN DE CALIDAD EDUCATIVA			PORCENTAJE DE EJECUCION
DESCRIPCION	APROBADO	VIGENTE	DEVENGADO	
<b>2. GASTOS</b>	<b>337,255,600.00</b>	<b>295,271,692.00</b>	<b>95,688,922.93</b>	<b>32.41</b>
2.1. Gastos Corrientes	337,255,600.00	247,212,097.00	95,599,567.93	38.67
2.1.1. Gastos de Consumo	336,528,600.00	245,039,412.00	95,591,572.93	39.01
2.1.1.1. Remuneraciones	9,740,803.00	9,384,136.00	3,220,535.65	34.32
2.1.1.1.1. Sueldos y salarios	8,364,961.00	8,047,047.00	2,589,984.63	32.19
2.1.1.1.4. Otras prestaciones relacionadas con salarios	1,375,842.00	1,337,089.00	630,551.02	47.16
2.1.1.2. Bienes y servicios	326,782,797.00	235,650,276.00	92,371,037.28	39.20
2.1.1.2.1. Servicios no personales	309,272,297.00	221,176,482.00	92,242,051.98	41.71
2.1.1.2.2. Materiales y suministros	17,510,500.00	14,473,794.00	128,985.30	0.89
2.1.1.3. Impuestos Indirectos	5,000.00	5,000.00	0.00	0.00
2.1.3. Rentas de la Propiedad	727,000.00	2,172,685.00	7,995.00	0.37
2.1.3.3. Derechos sobre Bienes Intangibles	727,000.00	2,172,685.00	7,995.00	0.37
2.2. Gastos de Capital	0.00	48,059,595.00	89,355.00	0.19
2.2.1. INVERSIÓN REAL DIRECTA	0.00	48,059,595.00	89,355.00	0.19
2.2.1.1. FORMACIÓN BRUTA DE CAPITAL FIJO	0.00	48,059,595.00	89,355.00	0.19
2.2.1.1.3. Maquinaria, equipo y otros bienes muebles	0.00	48,059,595.00	89,355.00	0.19
<b>Unidad Ejecutora: 124</b>				
<b>Balance en Cuenta Corriente:</b>	<b>-337,255,600.00</b>	<b>-247,212,097.00</b>	<b>-95,599,567.93</b>	<b>38.67</b>
<b>Balance Presupuestal:</b>	<b>-337,255,600.00</b>	<b>-295,271,692.00</b>	<b>-95,688,922.93</b>	<b>32.41</b>

**Sistema de Contabilidad Integrada Gubernamental  
Informes de Gestion y Rendicion de Cuentas - IGRC05**

**Resultados Economicos y Financieros**

DEL MES DE MAYO AL MES DE AGOSTO

Entidad Institucional = 11130008

Expresado en Quetzales

PAGINA : 18 DE 79

FECHA : 03/09/2018

HORA : 14:23.05

REPORTE: R00820875.rpt

EJERCICIO: 2018

ENTIDAD: 1113-0008-125 DIRECCIÓN GENERAL DE EDUCACIÓN ESPECIAL

DESCRIPCION	APROBADO	VIGENTE	DEVENGADO	PORCENTAJE DE EJECUCION
<b>2. GASTOS</b>	<b>9,981,345.00</b>	<b>9,459,161.00</b>	<b>2,298,788.58</b>	<b>24.30</b>
2.1. Gastos Corrientes	8,237,689.00	7,107,107.00	2,054,883.58	28.91
2.1.1. Gastos de Consumo	8,146,635.00	7,107,107.00	2,054,883.58	28.91
2.1.1.1. Remuneraciones	4,464,995.00	4,142,811.00	1,536,391.72	37.09
2.1.1.1.1. Sueldos y salarios	3,835,623.00	3,541,699.00	1,253,287.19	35.39
2.1.1.1.4. Otras prestaciones relacionadas con salarios	629,372.00	601,112.00	283,104.53	47.10
2.1.1.2. Bienes y servicios	3,679,440.00	2,963,296.00	517,716.36	17.47
2.1.1.2.1. Servicios no personales	1,706,885.00	1,331,039.00	324,967.00	24.41
2.1.1.2.2. Materiales y suministros	1,972,555.00	1,632,257.00	192,749.36	11.81
2.1.1.3. Impuestos Indirectos	2,200.00	1,000.00	775.50	77.55
2.1.3. Rentas de la Propiedad	91,054.00	0.00	0.00	0.00
2.1.3.3. Derechos sobre Bienes Intangibles	91,054.00	0.00	0.00	0.00
2.2. Gastos de Capital	1,743,656.00	2,352,054.00	243,905.00	10.37
2.2.1. INVERSIÓN REAL DIRECTA	1,743,656.00	2,352,054.00	243,905.00	10.37
2.2.1.1. FORMACIÓN BRUTA DE CAPITAL FIJO	1,743,656.00	2,352,054.00	243,905.00	10.37
2.2.1.1.3. Maquinaria, equipo y otros bienes muebles	1,743,656.00	2,352,054.00	243,905.00	10.37

Unidad Ejecutora: 125

<b>Balance en Cuenta Corriente:</b>	<b>-8,237,689.00</b>	<b>-7,107,107.00</b>	<b>-2,054,883.58</b>	<b>28.91</b>
<b>Balance Presupuestal:</b>	<b>-9,981,345.00</b>	<b>-9,459,161.00</b>	<b>-2,298,788.58</b>	<b>24.30</b>

**Sistema de Contabilidad Integrada Gubernamental  
Informes de Gestion y Rendicion de Cuentas - IGRC05**

**Resultados Economicos y Financieros**

DEL MES DE MAYO AL MES DE AGOSTO

Entidad Institucional = 11130008

Expresado en Quetzales

PAGINA : 19 DE 79

FECHA : 03/09/2018

HORA : 14:23.05

REPORTE: R00820875.rpt

EJERCICIO: 2018

ENTIDAD: 1113-0008-126 DIRECCIÓN GENERAL DE CURRÍCULO

DESCRIPCION	APROBADO	VIGENTE	DEVENGADO	PORCENTAJE DE EJECUCION
<b>2. GASTOS</b>	<b>13,657,690.00</b>	<b>8,641,197.00</b>	<b>2,657,493.34</b>	<b>30.75</b>
2.1. Gastos Corrientes	13,558,440.00	8,541,947.00	2,657,493.34	31.11
2.1.1. Gastos de Consumo	13,558,440.00	8,541,947.00	2,657,493.34	31.11
2.1.1.1. Remuneraciones	5,352,590.00	5,236,097.00	1,817,229.85	34.71
2.1.1.1.1. Sueldos y salarios	4,595,636.00	4,495,636.00	1,458,256.52	32.44
2.1.1.1.4. Otras prestaciones relacionadas con salarios	756,954.00	740,461.00	358,973.33	48.48
2.1.1.2. Bienes y servicios	8,205,250.00	3,298,670.00	840,263.49	25.47
2.1.1.2.1. Servicios no personales	8,113,120.00	3,194,729.00	772,299.98	24.17
2.1.1.2.2. Materiales y suministros	92,130.00	103,941.00	67,963.51	65.39
2.1.1.3. Impuestos Indirectos	600.00	7,180.00	0.00	0.00
2.2. Gastos de Capital	99,250.00	99,250.00	0.00	0.00
2.2.1. INVERSIÓN REAL DIRECTA	99,250.00	99,250.00	0.00	0.00
2.2.1.1. FORMACIÓN BRUTA DE CAPITAL FIJO	99,250.00	99,250.00	0.00	0.00
2.2.1.1.3. Maquinaria, equipo y otros bienes muebles	99,250.00	99,250.00	0.00	0.00
<b>Balance en Cuenta Corriente:</b>	<b>-13,558,440.00</b>	<b>-8,541,947.00</b>	<b>-2,657,493.34</b>	<b>31.11</b>
<b>Balance Presupuestal:</b>	<b>-13,657,690.00</b>	<b>-8,641,197.00</b>	<b>-2,657,493.34</b>	<b>30.75</b>

Unidad Ejecutora: 126

**Sistema de Contabilidad Integrada Gubernamental  
Informes de Gestion y Rendicion de Cuentas - IGRC05**

**Resultados Economicos y Financieros**

DEL MES DE MAYO AL MES DE AGOSTO

Entidad Institucional = 11130008

Expresado en Quetzales

PAGINA : 20 DE 79

FECHA : 03/09/2018

HORA : 14:23.05

REPORTE: R00820875.rpt

EJERCICIO: 2018

ENTIDAD:	DESCRIPCION	APROBADO	VIGENTE	DEVENGADO	PORCENTAJE DE EJECUCION
1113-0008-127 DIRECCIÓN GENERAL DE FORTALECIMIENTO A LA COMUNIDAD EDUCATIVA					
<b>2. GASTOS</b>		<b>19,260,897.00</b>	<b>19,274,384.00</b>	<b>7,687,185.49</b>	<b>39.88</b>
2.1. Gastos Corrientes		19,218,897.00	19,232,384.00	7,645,340.49	39.75
2.1.1. Gastos de Consumo		12,468,897.00	17,186,384.00	7,645,340.49	44.48
2.1.1.1. Remuneraciones		2,090,595.00	2,104,082.00	675,368.11	32.10
2.1.1.1.1. Sueldos y salarios		1,794,509.00	1,807,996.00	533,016.94	29.48
2.1.1.1.4. Otras prestaciones relacionadas con salarios		296,086.00	296,086.00	142,351.17	48.08
2.1.1.2. Bienes y servicios		10,378,302.00	15,077,602.00	6,968,349.88	46.22
2.1.1.2.1. Servicios no personales		10,351,662.00	15,029,462.00	6,938,294.88	46.16
2.1.1.2.2. Materiales y suministros		26,640.00	48,140.00	30,055.00	62.43
2.1.1.3. Impuestos Indirectos		0.00	4,700.00	1,622.50	34.52
2.1.7. Transferencias Corrientes		6,750,000.00	2,046,000.00	0.00	0.00
2.1.7.1. Al Sector Privado		6,750,000.00	2,046,000.00	0.00	0.00
2.1.7.1.2. A entidades sin fines de lucro		6,750,000.00	2,046,000.00	0.00	0.00
2.2. Gastos de Capital		42,000.00	42,000.00	41,845.00	99.63
2.2.1. INVERSIÓN REAL DIRECTA		42,000.00	42,000.00	41,845.00	99.63
2.2.1.1. FORMACIÓN BRUTA DE CAPITAL FIJO		42,000.00	42,000.00	41,845.00	99.63
2.2.1.1.3. Maquinaria, equipo y otros bienes muebles		42,000.00	42,000.00	41,845.00	99.63

Unidad Ejecutora: 127

<b>Balance en Cuenta Corriente:</b>	<b>-19,218,897.00</b>	<b>-19,232,384.00</b>	<b>-7,645,340.49</b>	<b>39.75</b>
<b>Balance Presupuestal:</b>	<b>-19,260,897.00</b>	<b>-19,274,384.00</b>	<b>-7,687,185.49</b>	<b>39.88</b>

**Sistema de Contabilidad Integrada Gubernamental**  
**Informes de Gestion y Rendicion de Cuentas - IGRC05**

**Resultados Economicos y Financieros**

DEL MES DE MAYO AL MES DE AGOSTO

Entidad Institucional = 11130008

Expresado en Quetzales

PAGINA : 21 DE 79

FECHA : 03/09/2018

HORA : 14:23.05

REPORTE: R00820875.rpt

EJERCICIO: 2018

ENTIDAD:	1113-0008-128 DIRECCIÓN GENERAL DE MONITOREO Y VERIFICACIÓN DE LA CALIDAD			PORCENTAJE
DESCRIPCION	APROBADO	VIGENTE	DEVENGADO	DE EJECUCION
<b>2. GASTOS</b>	<b>108,117,902.00</b>	<b>124,544,093.00</b>	<b>10,519,145.84</b>	<b>8.45</b>
2.1. Gastos Corrientes	89,986,502.00	74,827,247.00	5,762,758.84	7.70
2.1.1. Gastos de Consumo	89,981,502.00	74,773,778.00	5,737,758.84	7.67
2.1.1.1. Remuneraciones	83,406,176.00	70,832,367.00	4,872,803.86	6.88
2.1.1.1.1. Sueldos y salarios	71,646,576.00	63,823,346.00	3,903,735.99	6.12
2.1.1.1.4. Otras prestaciones relacionadas con salarios	11,759,600.00	7,009,021.00	969,067.87	13.83
2.1.1.2. Bienes y servicios	6,568,411.00	3,919,211.00	854,486.28	21.80
2.1.1.2.1. Servicios no personales	5,768,758.00	3,642,654.00	811,269.46	22.27
2.1.1.2.2. Materiales y suministros	799,653.00	276,557.00	43,216.82	15.63
2.1.1.3. Impuestos Indirectos	6,915.00	22,200.00	10,468.70	47.16
2.1.3. Rentas de la Propiedad	5,000.00	53,469.00	25,000.00	46.76
2.1.3.3. Derechos sobre Bienes Intangibles	5,000.00	53,469.00	25,000.00	46.76
2.2. Gastos de Capital	18,131,400.00	49,716,846.00	4,756,387.00	9.57
2.2.1. INVERSIÓN REAL DIRECTA	18,131,400.00	49,716,846.00	4,756,387.00	9.57
2.2.1.1. FORMACIÓN BRUTA DE CAPITAL FIJO	18,131,400.00	49,716,846.00	4,756,387.00	9.57
2.2.1.1.3. Maquinaria, equipo y otros bienes muebles	18,131,400.00	49,716,846.00	4,756,387.00	9.57
<b>Unidad Ejecutora: 128</b>				
<b>Balance en Cuenta Corriente:</b>	<b>-89,986,502.00</b>	<b>-74,827,247.00</b>	<b>-5,762,758.84</b>	<b>7.70</b>
<b>Balance Presupuestal:</b>	<b>-108,117,902.00</b>	<b>-124,544,093.00</b>	<b>-10,519,145.84</b>	<b>8.45</b>

**Sistema de Contabilidad Integrada Gubernamental  
Informes de Gestion y Rendicion de Cuentas - IGRC05**

**Resultados Economicos y Financieros**

DEL MES DE MAYO AL MES DE AGOSTO

Entidad Institucional = 11130008

Expresado en Quetzales

PAGINA : 22 DE 79

FECHA : 03/09/2018

HORA : 14:23.05

REPORTE: R00820875.rpt

EJERCICIO: 2018

ENTIDAD: 1113-0008-129 DIRECCIÓN GENERAL DE COORDINACIÓN DE DIRECCIONES DEPARTAMENTALES DE EDUCACIÓN

DESCRIPCION	APROBADO	VIGENTE	DEVENGADO	PORCENTAJE DE EJECUCION
<b>2. GASTOS</b>	<b>3,155,040.00</b>	<b>4,497,340.00</b>	<b>1,398,047.35</b>	<b>31.09</b>
2.1. Gastos Corrientes	3,028,597.00	4,335,897.00	1,294,698.35	29.86
2.1.1. Gastos de Consumo	3,028,597.00	4,335,897.00	1,294,698.35	29.86
2.1.1.1. Remuneraciones	2,034,268.00	2,826,568.00	899,665.15	31.83
2.1.1.1.1. Sueldos y salarios	1,745,712.00	2,493,591.00	711,776.56	28.54
2.1.1.1.4. Otras prestaciones relacionadas con salarios	288,556.00	332,977.00	187,888.59	56.43
2.1.1.2. Bienes y servicios	991,329.00	1,506,329.00	394,800.17	26.21
2.1.1.2.1. Servicios no personales	584,611.00	1,217,528.00	278,760.78	22.90
2.1.1.2.2. Materiales y suministros	406,718.00	288,801.00	116,039.39	40.18
2.1.1.3. Impuestos Indirectos	3,000.00	3,000.00	233.03	7.77
2.2. Gastos de Capital	126,443.00	161,443.00	103,349.00	64.02
2.2.1. INVERSIÓN REAL DIRECTA	126,443.00	161,443.00	103,349.00	64.02
2.2.1.1. FORMACIÓN BRUTA DE CAPITAL FIJO	126,443.00	161,443.00	103,349.00	64.02
2.2.1.1.3. Maquinaria, equipo y otros bienes muebles	126,443.00	161,443.00	103,349.00	64.02
<b>Balance en Cuenta Corriente:</b>	<b>-3,028,597.00</b>	<b>-4,335,897.00</b>	<b>-1,294,698.35</b>	<b>29.86</b>
<b>Balance Presupuestal:</b>	<b>-3,155,040.00</b>	<b>-4,497,340.00</b>	<b>-1,398,047.35</b>	<b>31.09</b>

Unidad Ejecutora: 129



**Sistema de Contabilidad Integrada Gubernamental  
Informes de Gestion y Rendicion de Cuentas - IGRC05**

**Resultados Economicos y Financieros**

DEL MES DE MAYO AL MES DE AGOSTO

Entidad Institucional = 11130008

Expresado en Quetzales

PAGINA : 23 DE 79

FECHA : 03/09/2018

HORA : 14:23.05

REPORTE: R00820875.rpt

EJERCICIO: 2018

ENTIDAD: 1113-0008-130 DIRECCIÓN DE DESARROLLO MAGISTERIAL

DESCRIPCION	APROBADO	VIGENTE	DEVENGADO	PORCENTAJE DE EJECUCION
<b>2. GASTOS</b>	<b>612,384.00</b>	<b>1,018,958.00</b>	<b>346,359.87</b>	<b>33.99</b>
2.1. Gastos Corrientes	592,884.00	999,458.00	346,359.87	34.65
2.1.1. Gastos de Consumo	592,884.00	999,458.00	346,359.87	34.65
2.1.1.1. Remuneraciones	557,534.00	818,558.00	247,644.85	30.25
2.1.1.1.1. Sueldos y salarios	478,400.00	729,852.00	198,715.88	27.23
2.1.1.1.4. Otras prestaciones relacionadas con salarios	79,134.00	88,706.00	48,928.97	55.16
2.1.1.2. Bienes y servicios	35,350.00	180,900.00	98,715.02	54.57
2.1.1.2.1. Servicios no personales	0.00	84,800.00	44,989.52	53.05
2.1.1.2.2. Materiales y suministros	35,350.00	96,100.00	53,725.50	55.91
2.2. Gastos de Capital	19,500.00	19,500.00	0.00	0.00
2.2.1. INVERSIÓN REAL DIRECTA	19,500.00	19,500.00	0.00	0.00
2.2.1.1. FORMACIÓN BRUTA DE CAPITAL FIJO	19,500.00	19,500.00	0.00	0.00
2.2.1.1.3. Maquinaria, equipo y otros bienes muebles	19,500.00	19,500.00	0.00	0.00

Unidad Ejecutora: 130

<b>Balance en Cuenta Corriente:</b>	<b>-592,884.00</b>	<b>-999,458.00</b>	<b>-346,359.87</b>	<b>34.65</b>
<b>Balance Presupuestal:</b>	<b>-612,384.00</b>	<b>-1,018,958.00</b>	<b>-346,359.87</b>	<b>33.99</b>

**Sistema de Contabilidad Integrada Gubernamental  
Informes de Gestion y Rendicion de Cuentas - IGRC05**

**Resultados Economicos y Financieros**

DEL MES DE MAYO AL MES DE AGOSTO

Entidad Institucional = 11130008

Expresado en Quetzales

PAGINA : 24 DE 79

FECHA : 03/09/2018

HORA : 14:23.05

REPORTE: R00820875.rpt

EJERCICIO: 2018

ENTIDAD: 1113-0008-133 CONSEJO NACIONAL DE EDUCACIÓN

DESCRIPCION	APROBADO	VIGENTE	DEVENGADO	PORCENTAJE DE EJECUCION
<b>2. GASTOS</b>	<b>500,000.00</b>	<b>500,000.00</b>	<b>64,665.00</b>	<b>12.93</b>
2.1. Gastos Corrientes	475,000.00	475,000.00	64,665.00	13.61
2.1.1. Gastos de Consumo	475,000.00	475,000.00	64,665.00	13.61
2.1.1.2. Bienes y servicios	474,000.00	475,000.00	64,665.00	13.61
2.1.1.2.1. Servicios no personales	435,000.00	439,000.00	40,165.00	9.15
2.1.1.2.2. Materiales y suministros	39,000.00	36,000.00	24,500.00	68.06
2.1.1.3. Impuestos Indirectos	1,000.00	0.00	0.00	0.00
2.2. Gastos de Capital	25,000.00	25,000.00	0.00	0.00
2.2.1. INVERSIÓN REAL DIRECTA	25,000.00	25,000.00	0.00	0.00
2.2.1.1. FORMACIÓN BRUTA DE CAPITAL FIJO	25,000.00	25,000.00	0.00	0.00
2.2.1.1.3. Maquinaria, equipo y otros bienes muebles	25,000.00	25,000.00	0.00	0.00

Unidad Ejecutora: 133

<b>Balance en Cuenta Corriente:</b>	<b>-475,000.00</b>	<b>-475,000.00</b>	<b>-64,665.00</b>	<b>13.61</b>
<b>Balance Presupuestal:</b>	<b>-500,000.00</b>	<b>-500,000.00</b>	<b>-64,665.00</b>	<b>12.93</b>

**Sistema de Contabilidad Integrada Gubernamental  
Informes de Gestion y Rendicion de Cuentas - IGRC05**

**Resultados Economicos y Financieros**

DEL MES DE MAYO AL MES DE AGOSTO

Entidad Institucional = 11130008

Expresado en Quetzales

PAGINA : 25 DE 79

FECHA : 03/09/2018

HORA : 14:23.05

REPORTE: R00820875.rpt

EJERCICIO: 2018

ENTIDAD: 1113-0008-134 JUNTA CALIFICADORA DE PERSONAL

DESCRIPCION	APROBADO	VIGENTE	DEVENGADO	PORCENTAJE DE EJECUCION
<b>2. GASTOS</b>	<b>5,501,444.00</b>	<b>5,504,769.00</b>	<b>1,982,746.73</b>	<b>36.02</b>
2.1. Gastos Corrientes	5,211,169.00	5,214,494.00	1,943,611.73	37.27
2.1.1. Gastos de Consumo	5,211,169.00	5,195,494.00	1,924,961.73	37.05
2.1.1.1. Remuneraciones	4,268,795.00	4,272,120.00	1,520,180.88	35.58
2.1.1.1.1. Sueldos y salarios	3,513,203.00	3,513,203.00	1,185,570.04	33.75
2.1.1.1.3. DIETAS Y GASTOS DE REPRESENTACIÓN	180,000.00	180,000.00	48,000.00	26.67
2.1.1.1.4. Otras prestaciones relacionadas con salarios	575,592.00	578,917.00	286,610.84	49.51
2.1.1.2. Bienes y servicios	941,374.00	922,374.00	404,531.45	43.86
2.1.1.2.1. Servicios no personales	806,238.00	807,910.00	375,229.90	46.44
2.1.1.2.2. Materiales y suministros	135,136.00	114,464.00	29,301.55	25.60
2.1.1.3. Impuestos Indirectos	1,000.00	1,000.00	249.40	24.94
2.1.3. Rentas de la Propiedad	0.00	19,000.00	18,650.00	98.16
2.1.3.3. Derechos sobre Bienes Intangibles	0.00	19,000.00	18,650.00	98.16
2.2. Gastos de Capital	290,275.00	290,275.00	39,135.00	13.48
2.2.1. INVERSIÓN REAL DIRECTA	290,275.00	290,275.00	39,135.00	13.48
2.2.1.1. FORMACIÓN BRUTA DE CAPITAL FIJO	290,275.00	290,275.00	39,135.00	13.48
2.2.1.1.3. Maquinaria, equipo y otros bienes muebles	290,275.00	290,275.00	39,135.00	13.48

Unidad Ejecutora: 134

<b>Balance en Cuenta Corriente:</b>	<b>-5,211,169.00</b>	<b>-5,214,494.00</b>	<b>-1,943,611.73</b>	<b>37.27</b>
<b>Balance Presupuestal:</b>	<b>-5,501,444.00</b>	<b>-5,504,769.00</b>	<b>-1,982,746.73</b>	<b>36.02</b>

**Sistema de Contabilidad Integrada Gubernamental**  
**Informes de Gestion y Rendicion de Cuentas - IGRC05**

**Resultados Economicos y Financieros**

DEL MES DE MAYO AL MES DE AGOSTO

Entidad Institucional = 11130008

Expresado en Quetzales

PAGINA : 26 DE 79

FECHA : 03/09/2018

HORA : 14:23.05

REPORTE: R00820875.rpt

EJERCICIO: 2018

ENTIDAD: 1113-0008-135 JURADO NACIONAL DE OPOSICIÓN

DESCRIPCION	APROBADO	VIGENTE	DEVENGADO	PORCENTAJE DE EJECUCION
<b>2. GASTOS</b>	<b>3,442,787.00</b>	<b>3,607,630.00</b>	<b>1,398,412.70</b>	<b>38.76</b>
2.1. Gastos Corrientes	3,404,787.00	3,547,110.00	1,398,412.70	39.42
2.1.1. Gastos de Consumo	3,404,787.00	3,547,110.00	1,398,412.70	39.42
2.1.1.1. Remuneraciones	2,851,987.00	2,865,935.00	1,066,308.11	37.21
2.1.1.1.1. Sueldos y salarios	2,450,157.00	2,450,327.00	854,062.00	34.86
2.1.1.1.4. Otras prestaciones relacionadas con salarios	401,830.00	415,608.00	212,246.11	51.07
2.1.1.2. Bienes y servicios	552,800.00	681,175.00	332,104.59	48.75
2.1.1.2.1. Servicios no personales	463,411.00	551,786.00	249,341.60	45.19
2.1.1.2.2. Materiales y suministros	89,389.00	129,389.00	82,762.99	63.96
2.1.1.3. Impuestos Indirectos	0.00	0.00	0.00	0.00
2.2. Gastos de Capital	38,000.00	60,520.00	0.00	0.00
2.2.1. INVERSIÓN REAL DIRECTA	38,000.00	60,520.00	0.00	0.00
2.2.1.1. FORMACIÓN BRUTA DE CAPITAL FIJO	38,000.00	60,520.00	0.00	0.00
2.2.1.1.3. Maquinaria, equipo y otros bienes muebles	38,000.00	60,520.00	0.00	0.00
<b>Unidad Ejecutora: 135</b>				
<b>Balance en Cuenta Corriente:</b>	<b>-3,404,787.00</b>	<b>-3,547,110.00</b>	<b>-1,398,412.70</b>	<b>39.42</b>
<b>Balance Presupuestal:</b>	<b>-3,442,787.00</b>	<b>-3,607,630.00</b>	<b>-1,398,412.70</b>	<b>38.76</b>

**Sistema de Contabilidad Integrada Gubernamental  
Informes de Gestion y Rendicion de Cuentas - IGRC05**

**Resultados Economicos y Financieros**

DEL MES DE MAYO AL MES DE AGOSTO

Entidad Institucional = 11130008

Expresado en Quetzales

PAGINA : 27 DE 79

FECHA : 03/09/2018

HORA : 14:23.05

REPORTE: R00820875.rpt

EJERCICIO: 2018

ENTIDAD:	1113-0008-201 DIRECCIÓN DE ADMINISTRACIÓN FINANCIERA				PORCENTAJE DE EJECUCION
	DESCRIPCION	APROBADO	VIGENTE	DEVENGADO	
<b>2. GASTOS</b>		<b>258,273,006.00</b>	<b>254,143,595.28</b>	<b>115,111,998.97</b>	<b>45.29</b>
2.1. Gastos Corrientes		258,273,006.00	253,793,095.28	115,099,999.97	45.35
2.1.1. Gastos de Consumo		9,892,955.00	5,413,044.28	1,639,577.97	30.29
2.1.1.1. Remuneraciones		4,622,725.00	4,623,326.00	1,593,861.44	34.47
2.1.1.1.1. Sueldos y salarios		3,969,521.00	3,970,122.00	1,284,760.58	32.36
2.1.1.1.4. Otras prestaciones relacionadas con salarios		653,204.00	653,204.00	309,100.86	47.32
2.1.1.2. Bienes y servicios		5,263,050.00	786,538.28	45,656.03	5.80
2.1.1.2.1. Servicios no personales		5,094,483.00	602,971.28	15,320.40	2.54
2.1.1.2.2. Materiales y suministros		168,567.00	183,567.00	30,335.63	16.53
2.1.1.3. Impuestos Indirectos		7,180.00	3,180.00	60.50	1.90
2.1.7. Transferencias Corrientes		248,380,051.00	248,380,051.00	113,460,422.00	45.68
2.1.7.2. AL SECTOR PÚBLICO		248,380,051.00	248,380,051.00	113,460,422.00	45.68
2.1.7.2.1. Al Sector Publico No Empresarial		248,380,051.00	248,380,051.00	113,460,422.00	45.68
2.1.7.2.1.3. A entidades descentralizadas y autónomas no financieras		248,380,051.00	248,380,051.00	113,460,422.00	45.68
2.2. Gastos de Capital		0.00	350,500.00	11,999.00	3.42
2.2.1. INVERSIÓN REAL DIRECTA		0.00	350,500.00	11,999.00	3.42
2.2.1.1. FORMACIÓN BRUTA DE CAPITAL FIJO		0.00	350,500.00	11,999.00	3.42
2.2.1.1.3. Maquinaria, equipo y otros bienes muebles		0.00	350,500.00	11,999.00	3.42
2.2.2. Transferencias de Capital		0.00	0.00	0.00	0.00
2.2.2.2. AL SECTOR PÚBLICO		0.00	0.00	0.00	0.00
2.2.2.2.1. AL SECTOR PÚBLICO NO EMPRESARIAL		0.00	0.00	0.00	0.00
2.2.2.2.1.3. A entidades descentralizadas y autónomas no financieras		0.00	0.00	0.00	0.00

Unidad Ejecutora: 201

<b>Balance en Cuenta Corriente:</b>	<b>-258,273,006.00</b>	<b>-253,793,095.28</b>	<b>-115,099,999.97</b>	<b>45.35</b>
<b>Balance Presupuestal:</b>	<b>-258,273,006.00</b>	<b>-254,143,595.28</b>	<b>-115,111,998.97</b>	<b>45.29</b>

**Sistema de Contabilidad Integrada Gubernamental  
Informes de Gestion y Rendicion de Cuentas - IGRC05**

**Resultados Economicos y Financieros**

DEL MES DE MAYO AL MES DE AGOSTO

Entidad Institucional = 11130008

Expresado en Quetzales

PAGINA : 28 DE 79

FECHA : 03/09/2018

HORA : 14:23.05

REPORTE: R00820875.rpt

EJERCICIO: 2018

ENTIDAD: 1113-0008-301 DIRECCIÓN DEPARTAMENTAL DE EDUCACIÓN DE GUATEMALA

DESCRIPCION	APROBADO	VIGENTE	DEVENGADO	PORCENTAJE DE EJECUCION
<b>2. GASTOS</b>	<b>6,850,771.00</b>	<b>3,499,651.00</b>	<b>149,186.12</b>	<b>4.26</b>
2.1. Gastos Corrientes	6,850,771.00	3,499,651.00	149,186.12	4.26
2.1.1. Gastos de Consumo	6,850,771.00	3,499,651.00	149,186.12	4.26
2.1.1.1. Remuneraciones	6,850,771.00	3,499,651.00	149,186.12	4.26
2.1.1.1.1. Sueldos y salarios	5,915,018.00	2,910,742.00	116,125.00	3.99
2.1.1.1.4. Otras prestaciones relacionadas con salarios	935,753.00	588,909.00	33,061.12	5.61
<b>Unidad Ejecutora: 301</b>				
<b>Balance en Cuenta Corriente:</b>	<b>-6,850,771.00</b>	<b>-3,499,651.00</b>	<b>-149,186.12</b>	<b>4.26</b>
<b>Balance Presupuestal:</b>	<b>-6,850,771.00</b>	<b>-3,499,651.00</b>	<b>-149,186.12</b>	<b>4.26</b>

**Sistema de Contabilidad Integrada Gubernamental  
Informes de Gestion y Rendicion de Cuentas - IGRC05**

**Resultados Economicos y Financieros**

DEL MES DE MAYO AL MES DE AGOSTO

Entidad Institucional = 11130008

Expresado en Quetzales

PAGINA : 29 DE 79

FECHA : 03/09/2018

HORA : 14:23.05

REPORTE: R00820875.rpt

EJERCICIO: 2018

ENTIDAD:	1113-0008-302 DIRECCIÓN DEPARTAMENTAL DE EDUCACIÓN DE EL PROGRESO			PORCENTAJE DE EJECUCION
DESCRIPCION	APROBADO	VIGENTE	DEVENGADO	
<b>1. RECURSOS</b>	<b>340,736.00</b>	<b>340,736.00</b>	<b>57,425.00</b>	<b>16.85</b>
1.1. Ingresos Corrientes	51,000.00	51,000.00	57,425.00	112.60
1.1.3. Ingresos No Tributarios	51,000.00	51,000.00	57,425.00	112.60
1.1.3.5. Otros No Tributarios	51,000.00	51,000.00	57,425.00	112.60
1.3. Fuentes Financieras	289,736.00	289,736.00	0.00	0.00
1.3.1. DISMINUCIÓN DE LA INVERSIÓN FINANCIERA	289,736.00	289,736.00	0.00	0.00
1.3.1.5. DISMINUCIÓN DE OTROS ACTIVOS FINANCIEROS	289,736.00	289,736.00	0.00	0.00
1.3.1.5.1. DISMINUCIÓN DE DISPONIBILIDADES	289,736.00	289,736.00	0.00	0.00
1.3.1.5.1.1. DISMINUCIÓN DE DISPONIBILIDADES	289,736.00	289,736.00	0.00	0.00
<b>2. GASTOS</b>	<b>166,590,270.00</b>	<b>170,825,054.00</b>	<b>62,360,626.15</b>	<b>36.51</b>
2.1. Gastos Corrientes	166,090,270.00	170,776,054.00	62,360,626.15	36.52
2.1.1. Gastos de Consumo	150,672,831.00	147,699,786.00	52,011,849.15	35.21
2.1.1.1. Remuneraciones	147,212,941.00	145,372,566.00	51,322,269.97	35.30
2.1.1.1.1. Sueldos y salarios	126,122,848.00	124,287,395.00	41,745,967.53	33.59
2.1.1.1.4. Otras prestaciones relacionadas con salarios	21,090,093.00	21,085,171.00	9,576,302.44	45.42
2.1.1.2. Bienes y servicios	3,457,890.00	2,322,220.00	688,182.18	29.63
2.1.1.2.1. Servicios no personales	1,544,134.00	1,421,213.00	401,762.03	28.27
2.1.1.2.2. Materiales y suministros	1,913,756.00	901,007.00	286,420.15	31.79
2.1.1.3. Impuestos Indirectos	2,000.00	5,000.00	1,397.00	27.94
2.1.7. Transferencias Corrientes	15,417,439.00	23,076,268.00	10,348,777.00	44.85
2.1.7.1. Al Sector Privado	15,417,439.00	23,076,268.00	10,348,777.00	44.85
2.1.7.1.1. Directas a personas	1,756,900.00	1,756,900.00	1,353,500.00	77.04
2.1.7.1.2. A entidades sin fines de lucro	13,660,539.00	21,319,368.00	8,995,277.00	42.19
2.2. Gastos de Capital	500,000.00	49,000.00	0.00	0.00
2.2.1. INVERSIÓN REAL DIRECTA	500,000.00	49,000.00	0.00	0.00
2.2.1.1. FORMACIÓN BRUTA DE CAPITAL FIJO	500,000.00	49,000.00	0.00	0.00
2.2.1.1.3. Maquinaria, equipo y otros bienes muebles	500,000.00	49,000.00	0.00	0.00

**Sistema de Contabilidad Integrada Gubernamental  
 Informes de Gestion y Rendicion de Cuentas - IGRC05**

**Resultados Economicos y Financieros**

DEL MES DE MAYO AL MES DE AGOSTO

Entidad Institucional = 11130008

Expresado en Quetzales

PAGINA : 30 DE 79

FECHA : 03/09/2018

HORA : 14:23.05

REPORTE: R00820875.rpt

EJERCICIO: 2018

ENTIDAD: 1113-0008-302 DIRECCIÓN DEPARTAMENTAL DE EDUCACIÓN DE EL PROGRESO

DESCRIPCION	APROBADO	VIGENTE	DEVENGADO	PORCENTAJE DE EJECUCION
<b>Unidad Ejecutora:</b> 302				
<b>Balance en Cuenta Corriente:</b>	-166,039,270.00	-170,725,054.00	-62,303,201.15	36.49
<b>Balance Presupuestal:</b>	-166,539,270.00	-170,774,054.00	-62,303,201.15	36.48



**Sistema de Contabilidad Integrada Gubernamental  
Informes de Gestion y Rendicion de Cuentas - IGRC05**

**Resultados Economicos y Financieros**

DEL MES DE MAYO AL MES DE AGOSTO

Entidad Institucional = 11130008

Expresado en Quetzales

PAGINA : 31 DE 79

FECHA : 03/09/2018

HORA : 14:23.05

REPORTE: R00820875.rpt

EJERCICIO: 2018

ENTIDAD:	1113-0008-303 DIRECCIÓN DEPARTAMENTAL DE EDUCACIÓN DE SACATEPÉQUEZ			PORCENTAJE
DESCRIPCION	APROBADO	VIGENTE	DEVENGADO	DE EJECUCION
<b>1. RECURSOS</b>	<b>871,514.00</b>	<b>871,514.00</b>	<b>124,276.00</b>	<b>14.26</b>
1.1. Ingresos Corrientes	116,000.00	116,000.00	124,276.00	107.13
1.1.3. Ingresos No Tributarios	116,000.00	116,000.00	124,276.00	107.13
1.1.3.5. Otros No Tributarios	116,000.00	116,000.00	124,276.00	107.13
1.3. Fuentes Financieras	755,514.00	755,514.00	0.00	0.00
1.3.1. DISMINUCIÓN DE LA INVERSIÓN FINANCIERA	755,514.00	755,514.00	0.00	0.00
1.3.1.5. DISMINUCIÓN DE OTROS ACTIVOS FINANCIEROS	755,514.00	755,514.00	0.00	0.00
1.3.1.5.1. DISMINUCIÓN DE DISPONIBILIDADES	755,514.00	755,514.00	0.00	0.00
1.3.1.5.1.1. DISMINUCIÓN DE DISPONIBILIDADES	755,514.00	755,514.00	0.00	0.00
<b>2. GASTOS</b>	<b>204,960,276.00</b>	<b>208,333,322.06</b>	<b>79,753,589.75</b>	<b>38.28</b>
2.1. Gastos Corrientes	204,358,576.00	208,058,405.00	79,753,589.75	38.33
2.1.1. Gastos de Consumo	185,638,610.00	179,129,249.00	64,181,950.95	35.83
2.1.1.1. Remuneraciones	179,818,978.00	176,606,389.00	63,673,055.05	36.05
2.1.1.1.1. Sueldos y salarios	154,068,766.00	150,939,711.00	51,930,160.69	34.40
2.1.1.1.4. Otras prestaciones relacionadas con salarios	25,750,212.00	25,666,678.00	11,742,894.36	45.75
2.1.1.2. Bienes y servicios	5,815,882.00	2,514,960.00	507,196.40	20.17
2.1.1.2.1. Servicios no personales	1,948,094.00	1,115,575.00	260,628.02	23.36
2.1.1.2.2. Materiales y suministros	3,867,788.00	1,399,385.00	246,568.38	17.62
2.1.1.3. Impuestos Indirectos	3,750.00	7,900.00	1,699.50	21.51
2.1.7. Transferencias Corrientes	18,719,966.00	28,929,156.00	15,571,638.80	53.83
2.1.7.1. Al Sector Privado	18,719,966.00	28,929,156.00	15,571,638.80	53.83
2.1.7.1.1. Directas a personas	1,619,300.00	1,619,400.00	1,123,000.00	69.35
2.1.7.1.2. A entidades sin fines de lucro	17,100,666.00	27,309,756.00	14,448,638.80	52.91
2.2. Gastos de Capital	601,700.00	274,917.06	0.00	0.00
2.2.1. INVERSIÓN REAL DIRECTA	601,700.00	274,917.06	0.00	0.00
2.2.1.1. FORMACIÓN BRUTA DE CAPITAL FIJO	601,700.00	274,917.06	0.00	0.00
2.2.1.1.3. Maquinaria, equipo y otros bienes muebles	601,700.00	274,917.06	0.00	0.00

**Sistema de Contabilidad Integrada Gubernamental  
 Informes de Gestion y Rendicion de Cuentas - IGRC05**

**Resultados Economicos y Financieros**

DEL MES DE MAYO AL MES DE AGOSTO

Entidad Institucional = 11130008

Expresado en Quetzales

PAGINA : 32 DE 79

FECHA : 03/09/2018

HORA : 14:23.05

REPORTE: R00820875.rpt

EJERCICIO: 2018

ENTIDAD: 1113-0008-303 DIRECCIÓN DEPARTAMENTAL DE EDUCACIÓN DE SACATEPÉQUEZ

DESCRIPCION	APROBADO	VIGENTE	DEVENGADO	PORCENTAJE DE EJECUCION
<b>Unidad Ejecutora:</b> 303				
<b>Balance en Cuenta Corriente:</b>	-204,242,576.00	-207,942,405.00	-79,629,313.75	38.29
<b>Balance Presupuestal:</b>	-204,844,276.00	-208,217,322.06	-79,629,313.75	38.24

**Sistema de Contabilidad Integrada Gubernamental  
Informes de Gestion y Rendicion de Cuentas - IGRC05**

**Resultados Economicos y Financieros**

DEL MES DE MAYO AL MES DE AGOSTO

Entidad Institucional = 11130008

Expresado en Quetzales

PAGINA : 33 DE 79

FECHA : 03/09/2018

HORA : 14:23.05

REPORTE: R00820875.rpt

EJERCICIO: 2018

ENTIDAD:	1113-0008-304 DIRECCIÓN DEPARTAMENTAL DE EDUCACIÓN DE CHIMALTENANGO			PORCENTAJE
DESCRIPCION	APROBADO	VIGENTE	DEVENGADO	DE EJECUCION
<b>1. RECURSOS</b>	<b>1,064,551.00</b>	<b>1,064,551.00</b>	<b>162,042.00</b>	<b>15.22</b>
1.1. Ingresos Corrientes	155,000.00	155,000.00	162,042.00	104.54
1.1.3. Ingresos No Tributarios	155,000.00	155,000.00	162,042.00	104.54
1.1.3.5. Otros No Tributarios	155,000.00	155,000.00	162,042.00	104.54
1.3. Fuentes Financieras	909,551.00	909,551.00	0.00	0.00
1.3.1. DISMINUCIÓN DE LA INVERSIÓN FINANCIERA	909,551.00	909,551.00	0.00	0.00
1.3.1.5. DISMINUCIÓN DE OTROS ACTIVOS FINANCIEROS	909,551.00	909,551.00	0.00	0.00
1.3.1.5.1. DISMINUCIÓN DE DISPONIBILIDADES	909,551.00	909,551.00	0.00	0.00
1.3.1.5.1.1. DISMINUCIÓN DE DISPONIBILIDADES	909,551.00	909,551.00	0.00	0.00
<b>2. GASTOS</b>	<b>454,091,663.00</b>	<b>468,865,533.64</b>	<b>178,722,611.02</b>	<b>38.12</b>
2.1. Gastos Corrientes	453,459,952.00	468,599,487.00	178,722,611.02	38.14
2.1.1. Gastos de Consumo	411,514,988.00	407,430,232.00	145,615,200.02	35.74
2.1.1.1. Remuneraciones	394,778,507.00	398,783,296.00	142,849,996.75	35.82
2.1.1.1.1. Sueldos y salarios	338,161,875.00	341,119,793.00	116,418,204.59	34.13
2.1.1.1.4. Otras prestaciones relacionadas con salarios	56,616,632.00	57,663,503.00	26,431,792.16	45.84
2.1.1.2. Bienes y servicios	16,734,981.00	8,645,836.00	2,765,203.27	31.98
2.1.1.2.1. Servicios no personales	3,959,714.00	3,124,827.00	1,107,930.32	35.46
2.1.1.2.2. Materiales y suministros	12,775,267.00	5,521,009.00	1,657,272.95	30.02
2.1.1.3. Impuestos Indirectos	1,500.00	1,100.00	0.00	0.00
2.1.7. Transferencias Corrientes	41,944,964.00	61,169,255.00	33,107,411.00	54.12
2.1.7.1. Al Sector Privado	41,944,964.00	61,169,255.00	33,107,411.00	54.12
2.1.7.1.1. Directas a personas	6,869,650.00	6,869,650.00	2,230,300.00	32.47
2.1.7.1.2. A entidades sin fines de lucro	35,075,314.00	54,299,605.00	30,877,111.00	56.86
2.2. Gastos de Capital	631,711.00	266,046.64	0.00	0.00
2.2.1. INVERSIÓN REAL DIRECTA	631,711.00	266,046.64	0.00	0.00
2.2.1.1. FORMACIÓN BRUTA DE CAPITAL FIJO	631,711.00	266,046.64	0.00	0.00
2.2.1.1.3. Maquinaria, equipo y otros bienes muebles	631,711.00	266,046.64	0.00	0.00

**Sistema de Contabilidad Integrada Gubernamental  
 Informes de Gestion y Rendicion de Cuentas - IGRC05**

**Resultados Economicos y Financieros**

DEL MES DE MAYO AL MES DE AGOSTO

Entidad Institucional = 11130008

Expresado en Quetzales

PAGINA : 34 DE 79

FECHA : 03/09/2018

HORA : 14:23.05

REPORTE: R00820875.rpt

EJERCICIO: 2018

ENTIDAD: 1113-0008-304 DIRECCIÓN DEPARTAMENTAL DE EDUCACIÓN DE CHIMALTENANGO

DESCRIPCION	APROBADO	VIGENTE	DEVENGADO	PORCENTAJE DE EJECUCION
<b>Unidad Ejecutora:</b> 304				
<b>Balance en Cuenta Corriente:</b>	-453,304,952.00	-468,444,487.00	-178,560,569.02	38.12
<b>Balance Presupuestal:</b>	-453,936,663.00	-468,710,533.64	-178,560,569.02	38.10

**Sistema de Contabilidad Integrada Gubernamental**  
**Informes de Gestion y Rendicion de Cuentas - IGRC05**

**Resultados Economicos y Financieros**

DEL MES DE MAYO AL MES DE AGOSTO

Entidad Institucional = 11130008

Expresado en Quetzales

PAGINA : 35 DE 79

FECHA : 03/09/2018

HORA : 14:23.05

REPORTE: R00820875.rpt

EJERCICIO: 2018

ENTIDAD: 1113-0008-305 DIRECCIÓN DEPARTAMENTAL DE EDUCACIÓN DE ESCUINTLA

DESCRIPCION	APROBADO	VIGENTE	DEVENGADO	PORCENTAJE DE EJECUCION
<b>1. RECURSOS</b>	<b>1,307,263.00</b>	<b>1,307,263.00</b>	<b>210,029.00</b>	<b>16.07</b>
1.1. Ingresos Corrientes	207,000.00	207,000.00	210,029.00	101.46
1.1.3. Ingresos No Tributarios	207,000.00	207,000.00	210,029.00	101.46
1.1.3.5. Otros No Tributarios	207,000.00	207,000.00	210,029.00	101.46
1.3. Fuentes Financieras	1,100,263.00	1,100,263.00	0.00	0.00
1.3.1. DISMINUCIÓN DE LA INVERSIÓN FINANCIERA	1,100,263.00	1,100,263.00	0.00	0.00
1.3.1.5. DISMINUCIÓN DE OTROS ACTIVOS FINANCIEROS	1,100,263.00	1,100,263.00	0.00	0.00
1.3.1.5.1. DISMINUCIÓN DE DISPONIBILIDADES	1,100,263.00	1,100,263.00	0.00	0.00
1.3.1.5.1.1. DISMINUCIÓN DE DISPONIBILIDADES	1,100,263.00	1,100,263.00	0.00	0.00
<b>2. GASTOS</b>	<b>515,042,742.00</b>	<b>525,910,829.54</b>	<b>173,516,270.25</b>	<b>32.99</b>
2.1. Gastos Corrientes	514,437,516.00	521,060,735.00	168,754,149.19	32.39
2.1.1. Gastos de Consumo	486,421,881.00	461,128,211.00	157,818,377.89	34.22
2.1.1.1. Remuneraciones	450,236,700.00	452,112,626.00	156,667,807.43	34.65
2.1.1.1.1. Sueldos y salarios	385,600,973.00	387,674,537.00	127,314,493.96	32.84
2.1.1.1.4. Otras prestaciones relacionadas con salarios	64,635,727.00	64,438,089.00	29,353,313.47	45.55
2.1.1.2. Bienes y servicios	36,177,831.00	8,999,985.00	1,150,570.46	12.78
2.1.1.2.1. Servicios no personales	5,371,253.00	4,431,754.00	692,894.51	15.63
2.1.1.2.2. Materiales y suministros	30,806,578.00	4,568,231.00	457,675.95	10.02
2.1.1.3. Impuestos Indirectos	7,350.00	15,600.00	0.00	0.00
2.1.7. Transferencias Corrientes	28,015,635.00	59,932,524.00	10,935,771.30	18.25
2.1.7.1. Al Sector Privado	28,015,635.00	59,932,524.00	10,935,771.30	18.25
2.1.7.1.1. Directas a personas	2,488,550.00	2,488,550.00	32,000.00	1.29
2.1.7.1.2. A entidades sin fines de lucro	25,527,085.00	57,443,974.00	10,903,771.30	18.98
2.2. Gastos de Capital	605,226.00	4,850,094.54	4,762,121.06	98.19
2.2.1. INVERSIÓN REAL DIRECTA	605,226.00	4,850,094.54	4,762,121.06	98.19
2.2.1.1. FORMACIÓN BRUTA DE CAPITAL FIJO	605,226.00	4,850,094.54	4,762,121.06	98.19
2.2.1.1.3. Maquinaria, equipo y otros bienes muebles	605,226.00	4,850,094.54	4,762,121.06	98.19

**Sistema de Contabilidad Integrada Gubernamental  
 Informes de Gestion y Rendicion de Cuentas - IGRC05**

**Resultados Economicos y Financieros**

DEL MES DE MAYO AL MES DE AGOSTO

Entidad Institucional = 11130008

Expresado en Quetzales

PAGINA : 36 DE 79

FECHA : 03/09/2018

HORA : 14:23.05

REPORTE: R00820875.rpt

EJERCICIO: 2018

ENTIDAD: 1113-0008-305 DIRECCIÓN DEPARTAMENTAL DE EDUCACIÓN DE ESCUINTLA

DESCRIPCION	APROBADO	VIGENTE	DEVENGADO	PORCENTAJE DE EJECUCION
<b>Unidad Ejecutora:</b> 305				
<b>Balance en Cuenta Corriente:</b>	-514,230,516.00	-520,853,735.00	-168,544,120.19	32.36
<b>Balance Presupuestal:</b>	-514,835,742.00	-525,703,829.54	-173,306,241.25	32.97

**Sistema de Contabilidad Integrada Gubernamental**  
**Informes de Gestion y Rendicion de Cuentas - IGRC05**

**Resultados Economicos y Financieros**

DEL MES DE MAYO AL MES DE AGOSTO

Entidad Institucional = 11130008

Expresado en Quetzales

PAGINA : 37 DE 79

FECHA : 03/09/2018

HORA : 14:23.05

REPORTE: R00820875.rpt

EJERCICIO: 2018

ENTIDAD:	1113-0008-306 DIRECCIÓN DEPARTAMENTAL DE EDUCACIÓN DE SANTA ROSA			PORCENTAJE
DESCRIPCION	APROBADO	VIGENTE	DEVENGADO	DE EJECUCION
<b>1. RECURSOS</b>	<b>673,807.00</b>	<b>673,807.00</b>	<b>90,650.00</b>	<b>13.45</b>
1.1. Ingresos Corrientes	87,000.00	87,000.00	90,650.00	104.20
1.1.3. Ingresos No Tributarios	87,000.00	87,000.00	90,650.00	104.20
1.1.3.5. Otros No Tributarios	87,000.00	87,000.00	90,650.00	104.20
1.3. Fuentes Financieras	586,807.00	586,807.00	0.00	0.00
1.3.1. DISMINUCIÓN DE LA INVERSIÓN FINANCIERA	586,807.00	586,807.00	0.00	0.00
1.3.1.5. DISMINUCIÓN DE OTROS ACTIVOS FINANCIEROS	586,807.00	586,807.00	0.00	0.00
1.3.1.5.1. DISMINUCIÓN DE DISPONIBILIDADES	586,807.00	586,807.00	0.00	0.00
1.3.1.5.1.1. DISMINUCIÓN DE DISPONIBILIDADES	586,807.00	586,807.00	0.00	0.00
<b>2. GASTOS</b>	<b>349,251,407.00</b>	<b>359,654,263.34</b>	<b>133,451,879.45</b>	<b>37.11</b>
2.1. Gastos Corrientes	348,625,407.00	359,146,936.00	133,107,419.43	37.06
2.1.1. Gastos de Consumo	317,866,397.00	312,798,255.00	109,130,447.17	34.89
2.1.1.1. Remuneraciones	307,026,312.00	306,243,762.00	108,364,882.44	35.39
2.1.1.1.1. Sueldos y salarios	262,963,403.00	261,887,097.00	87,980,870.76	33.59
2.1.1.1.4. Otras prestaciones relacionadas con salarios	44,062,909.00	44,356,665.00	20,384,011.68	45.95
2.1.1.2. Bienes y servicios	10,837,585.00	6,551,993.00	764,360.23	11.67
2.1.1.2.1. Servicios no personales	2,702,035.00	2,134,028.00	638,224.86	29.91
2.1.1.2.2. Materiales y suministros	8,135,550.00	4,417,965.00	126,135.37	2.86
2.1.1.3. Impuestos Indirectos	2,500.00	2,500.00	1,204.50	48.18
2.1.7. Transferencias Corrientes	30,759,010.00	46,348,681.00	23,976,972.26	51.73
2.1.7.1. Al Sector Privado	30,759,010.00	46,348,681.00	23,976,972.26	51.73
2.1.7.1.1. Directas a personas	1,825,000.00	1,825,000.00	1,205,300.00	66.04
2.1.7.1.2. A entidades sin fines de lucro	28,934,010.00	44,523,681.00	22,771,672.26	51.15
2.2. Gastos de Capital	626,000.00	507,327.34	344,460.02	67.90
2.2.1. INVERSIÓN REAL DIRECTA	626,000.00	507,327.34	344,460.02	67.90
2.2.1.1. FORMACIÓN BRUTA DE CAPITAL FIJO	626,000.00	507,327.34	344,460.02	67.90
2.2.1.1.3. Maquinaria, equipo y otros bienes muebles	626,000.00	507,327.34	344,460.02	67.90

**Sistema de Contabilidad Integrada Gubernamental  
Informes de Gestion y Rendicion de Cuentas - IGRC05**

**Resultados Economicos y Financieros**

DEL MES DE MAYO AL MES DE AGOSTO

Entidad Institucional = 11130008

Expresado en Quetzales

PAGINA : 38 DE 79

FECHA : 03/09/2018

HORA : 14:23.05

REPORTE: R00820875.rpt

EJERCICIO: 2018

ENTIDAD: 1113-0008-306 DIRECCIÓN DEPARTAMENTAL DE EDUCACIÓN DE SANTA ROSA

DESCRIPCION	APROBADO	VIGENTE	DEVENGADO	PORCENTAJE DE EJECUCION
Unidad Ejecutora: 306				
<b>Balance en Cuenta Corriente:</b>	-348,538,407.00	-359,059,936.00	-133,016,769.43	37.05
<b>Balance Presupuestal:</b>	-349,164,407.00	-359,567,263.34	-133,361,229.45	37.09



**Sistema de Contabilidad Integrada Gubernamental  
Informes de Gestion y Rendicion de Cuentas - IGRC05**

**Resultados Economicos y Financieros**

DEL MES DE MAYO AL MES DE AGOSTO

Entidad Institucional = 11130008

Expresado en Quetzales

PAGINA : 39 DE 79

FECHA : 03/09/2018

HORA : 14:23.05

REPORTE: R00820875.rpt

EJERCICIO: 2018

ENTIDAD: 1113-0008-307 DIRECCIÓN DEPARTAMENTAL DE EDUCACIÓN DE SOLOLÁ

DESCRIPCION	APROBADO	VIGENTE	DEVENGADO	PORCENTAJE DE EJECUCION
<b>1. RECURSOS</b>	<b>680,807.00</b>	<b>680,807.00</b>	<b>93,667.00</b>	<b>13.76</b>
1.1. Ingresos Corrientes	94,000.00	94,000.00	93,667.00	99.65
1.1.3. Ingresos No Tributarios	94,000.00	94,000.00	93,667.00	99.65
1.1.3.5. Otros No Tributarios	94,000.00	94,000.00	93,667.00	99.65
1.3. Fuentes Financieras	586,807.00	586,807.00	0.00	0.00
1.3.1. DISMINUCIÓN DE LA INVERSIÓN FINANCIERA	586,807.00	586,807.00	0.00	0.00
1.3.1.5. DISMINUCIÓN DE OTROS ACTIVOS FINANCIEROS	586,807.00	586,807.00	0.00	0.00
1.3.1.5.1. DISMINUCIÓN DE DISPONIBILIDADES	586,807.00	586,807.00	0.00	0.00
1.3.1.5.1.1. DISMINUCIÓN DE DISPONIBILIDADES	586,807.00	586,807.00	0.00	0.00
<b>2. GASTOS</b>	<b>436,190,608.00</b>	<b>449,735,284.88</b>	<b>159,206,626.99</b>	<b>35.40</b>
2.1. Gastos Corrientes	435,600,608.00	449,495,533.00	159,198,627.49	35.42
2.1.1. Gastos de Consumo	388,983,897.00	389,194,693.00	135,341,471.69	34.77
2.1.1.1. Remuneraciones	381,833,557.00	384,060,377.00	134,166,164.02	34.93
2.1.1.1.1. Sueldos y salarios	327,064,199.00	329,170,958.00	109,228,763.06	33.18
2.1.1.1.4. Otras prestaciones relacionadas con salarios	54,769,358.00	54,889,419.00	24,937,400.96	45.43
2.1.1.2. Bienes y servicios	7,143,340.00	5,127,316.00	1,174,455.17	22.91
2.1.1.2.1. Servicios no personales	3,310,816.00	2,576,459.00	850,090.17	32.99
2.1.1.2.2. Materiales y suministros	3,832,524.00	2,550,857.00	324,365.00	12.72
2.1.1.3. Impuestos indirectos	7,000.00	7,000.00	852.50	12.18
2.1.7. Transferencias Corrientes	46,616,711.00	60,300,840.00	23,857,155.80	39.56
2.1.7.1. Al Sector Privado	46,616,711.00	60,300,840.00	23,857,155.80	39.56
2.1.7.1.1. Directas a personas	5,924,750.00	6,097,550.00	3,374,950.00	55.35
2.1.7.1.2. A entidades sin fines de lucro	40,691,961.00	54,203,290.00	20,482,205.80	37.79
2.2. Gastos de Capital	590,000.00	239,751.88	7,999.50	3.34
2.2.1. INVERSIÓN REAL DIRECTA	590,000.00	239,751.88	7,999.50	3.34
2.2.1.1. FORMACIÓN BRUTA DE CAPITAL FIJO	590,000.00	239,751.88	7,999.50	3.34
2.2.1.1.3. Maquinaria, equipo y otros bienes muebles	590,000.00	239,751.88	7,999.50	3.34

**Sistema de Contabilidad Integrada Gubernamental  
 Informes de Gestion y Rendicion de Cuentas - IGRC05**

**Resultados Economicos y Financieros**

DEL MES DE MAYO AL MES DE AGOSTO

Entidad Institucional = 11130008

Expresado en Quetzales

PAGINA : 40 DE 79  
 FECHA : 03/09/2018  
 HORA : 14:23.05  
 REPORTE: R00820875.rpt

EJERCICIO: 2018

ENTIDAD: 1113-0008-307 DIRECCIÓN DEPARTAMENTAL DE EDUCACIÓN DE SOLOLÁ

DESCRIPCION	APROBADO	VIGENTE	DEVENGADO	PORCENTAJE DE EJECUCION
<b>Unidad Ejecutora:</b> 307				
<b>Balance en Cuenta Corriente:</b>	-435,506,608.00	-449,401,533.00	-159,104,960.49	35.40
<b>Balance Presupuestal:</b>	-436,096,608.00	-449,641,284.88	-159,112,959.99	35.39

**Sistema de Contabilidad Integrada Gubernamental**  
**Informes de Gestion y Rendicion de Cuentas - IGRC05**

**Resultados Economicos y Financieros**

DEL MES DE MAYO AL MES DE AGOSTO

Entidad Institucional = 11130008

Expresado en Quetzales

PAGINA : 41 DE 79

FECHA : 03/09/2018

HORA : 14:23.05

REPORTE: R00820875.rpt

EJERCICIO: 2018

ENTIDAD:	1113-0008-308 DIRECCIÓN DEPARTAMENTAL DE EDUCACIÓN DE TOTONICAPÁN			PORCENTAJE
DESCRIPCION	APROBADO	VIGENTE	DEVENGADO	DE EJECUCION
<b>1. RECURSOS</b>	<b>505,773.00</b>	<b>505,773.00</b>	<b>67,509.00</b>	<b>13.35</b>
1.1. Ingresos Corrientes	62,000.00	62,000.00	67,509.00	108.89
1.1.3. Ingresos No Tributarios	62,000.00	62,000.00	67,509.00	108.89
1.1.3.5. Otros No Tributarios	62,000.00	62,000.00	67,509.00	108.89
1.3. Fuentes Financieras	443,773.00	443,773.00	0.00	0.00
1.3.1. DISMINUCIÓN DE LA INVERSIÓN FINANCIERA	443,773.00	443,773.00	0.00	0.00
1.3.1.5. DISMINUCIÓN DE OTROS ACTIVOS FINANCIEROS	443,773.00	443,773.00	0.00	0.00
1.3.1.5.1. DISMINUCIÓN DE DISPONIBILIDADES	443,773.00	443,773.00	0.00	0.00
1.3.1.5.1.1. DISMINUCIÓN DE DISPONIBILIDADES	443,773.00	443,773.00	0.00	0.00
<b>2. GASTOS</b>	<b>374,358,280.00</b>	<b>386,592,071.00</b>	<b>133,367,226.21</b>	<b>34.50</b>
2.1. Gastos Corrientes	373,812,070.00	386,177,071.00	133,338,746.21	34.53
2.1.1. Gastos de Consumo	328,277,775.00	335,293,154.00	117,448,484.81	35.03
2.1.1.1. Remuneraciones	322,685,108.00	330,776,120.00	116,475,415.40	35.21
2.1.1.1.1. Sueldos y salarios	276,288,305.00	283,365,310.00	94,487,275.55	33.34
2.1.1.1.4. Otras prestaciones relacionadas con salarios	46,396,803.00	47,410,810.00	21,988,139.85	46.38
2.1.1.2. Bienes y servicios	5,589,667.00	4,512,534.00	971,688.91	21.53
2.1.1.2.1. Servicios no personales	2,657,166.00	2,067,458.00	570,568.70	27.60
2.1.1.2.2. Materiales y suministros	2,932,501.00	2,445,076.00	401,120.21	16.41
2.1.1.3. Impuestos Indirectos	3,000.00	4,500.00	1,380.50	30.68
2.1.7. Transferencias Corrientes	45,534,295.00	50,883,917.00	15,890,261.40	31.23
2.1.7.1. Al Sector Privado	45,534,295.00	50,883,917.00	15,890,261.40	31.23
2.1.7.1.1. Directas a personas	2,321,750.00	2,321,750.00	1,791,100.00	77.14
2.1.7.1.2. A entidades sin fines de lucro	43,212,545.00	48,562,167.00	14,099,161.40	29.03
2.2. Gastos de Capital	546,210.00	415,000.00	28,480.00	6.86
2.2.1. INVERSIÓN REAL DIRECTA	546,210.00	415,000.00	28,480.00	6.86
2.2.1.1. FORMACIÓN BRUTA DE CAPITAL FIJO	546,210.00	415,000.00	28,480.00	6.86
2.2.1.1.3. Maquinaria, equipo y otros bienes muebles	546,210.00	415,000.00	28,480.00	6.86

**Sistema de Contabilidad Integrada Gubernamental  
Informes de Gestion y Rendicion de Cuentas - IGRC05**

**Resultados Economicos y Financieros**

DEL MES DE MAYO AL MES DE AGOSTO

Entidad Institucional = 11130008

Expresado en Quetzales

PAGINA : 42 DE 79

FECHA : 03/09/2018

HORA : 14:23.05

REPORTE: R00820875.rpt

EJERCICIO: 2018

ENTIDAD: 1113-0008-308 DIRECCIÓN DEPARTAMENTAL DE EDUCACIÓN DE TOTONICAPÁN

DESCRIPCION	APROBADO	VIGENTE	DEVENGADO	PORCENTAJE DE EJECUCION
Unidad Ejecutora: 308				
<b>Balance en Cuenta Corriente:</b>	-373,750,070.00	-386,115,071.00	-133,271,237.21	34.52
<b>Balance Presupuestal:</b>	-374,296,280.00	-386,530,071.00	-133,299,717.21	34.49

**Sistema de Contabilidad Integrada Gubernamental  
Informes de Gestion y Rendicion de Cuentas - IGRC05**

**Resultados Economicos y Financieros**

DEL MES DE MAYO AL MES DE AGOSTO

Entidad Institucional = 11130008

Expresado en Quetzales

PAGINA : 43 DE 79

FECHA : 03/09/2018

HORA : 14:23.05

REPORTE: R00820875.rpt

EJERCICIO: 2018

ENTIDAD:	1113-0008-309 DIRECCIÓN DEPARTAMENTAL DE EDUCACIÓN DE QUETZALTENANGO			PORCENTAJE
DESCRIPCION	APROBADO	VIGENTE	DEVENGADO	DE EJECUCION
<b>1. RECURSOS</b>	<b>1,489,965.00</b>	<b>1,489,965.00</b>	<b>239,792.02</b>	<b>16.09</b>
1.1. Ingresos Corrientes	243,000.00	243,000.00	239,792.02	98.68
1.1.3. Ingresos No Tributarios	243,000.00	243,000.00	239,792.02	98.68
1.1.3.5. Otros No Tributarios	243,000.00	243,000.00	239,792.02	98.68
1.3. Fuentes Financieras	1,246,965.00	1,246,965.00	0.00	0.00
1.3.1. DISMINUCIÓN DE LA INVERSIÓN FINANCIERA	1,246,965.00	1,246,965.00	0.00	0.00
1.3.1.5. DISMINUCIÓN DE OTROS ACTIVOS FINANCIEROS	1,246,965.00	1,246,965.00	0.00	0.00
1.3.1.5.1. DISMINUCIÓN DE DISPONIBILIDADES	1,246,965.00	1,246,965.00	0.00	0.00
1.3.1.5.1.1. DISMINUCIÓN DE DISPONIBILIDADES	1,246,965.00	1,246,965.00	0.00	0.00
<b>2. GASTOS</b>	<b>708,729,241.00</b>	<b>715,579,603.00</b>	<b>263,802,446.45</b>	<b>36.87</b>
2.1. Gastos Corrientes	708,238,381.00	715,383,743.00	263,802,446.45	36.88
2.1.1. Gastos de Consumo	653,763,366.00	633,281,034.00	222,896,876.75	35.20
2.1.1.1. Remuneraciones	628,224,436.00	624,072,766.00	221,806,711.61	35.54
2.1.1.1.1. Sueldos y salarios	538,082,008.00	533,988,361.00	180,645,981.98	33.83
2.1.1.1.4. Otras prestaciones relacionadas con salarios	90,142,428.00	90,084,405.00	41,160,729.63	45.69
2.1.1.2. Bienes y servicios	25,536,430.00	9,193,268.00	1,088,614.14	11.84
2.1.1.2.1. Servicios no personales	4,220,208.00	2,853,537.00	839,564.47	29.42
2.1.1.2.2. Materiales y suministros	21,316,222.00	6,339,731.00	249,049.67	3.93
2.1.1.3. Impuestos Indirectos	2,500.00	15,000.00	1,551.00	10.34
2.1.7. Transferencias Corrientes	54,475,015.00	82,102,709.00	40,905,569.70	49.82
2.1.7.1. Al Sector Privado	54,475,015.00	82,102,709.00	40,905,569.70	49.82
2.1.7.1.1. Directas a personas	2,817,300.00	2,817,300.00	1,653,350.00	58.69
2.1.7.1.2. A entidades sin fines de lucro	51,657,715.00	79,285,409.00	39,252,219.70	49.51
2.2. Gastos de Capital	490,860.00	195,860.00	0.00	0.00
2.2.1. INVERSIÓN REAL DIRECTA	490,860.00	195,860.00	0.00	0.00
2.2.1.1. FORMACIÓN BRUTA DE CAPITAL FIJO	490,860.00	195,860.00	0.00	0.00
2.2.1.1.3. Maquinaria, equipo y otros bienes muebles	490,860.00	195,860.00	0.00	0.00

**Sistema de Contabilidad Integrada Gubernamental  
Informes de Gestion y Rendicion de Cuentas - IGRC05**

**Resultados Economicos y Financieros**

DEL MES DE MAYO AL MES DE AGOSTO

Entidad Institucional = 11130008

Expresado en Quetzales

PAGINA : 44 DE 79

FECHA : 03/09/2018

HORA : 14:23.05

REPORTE: R00820875.rpt

EJERCICIO: 2018

ENTIDAD: 1113-0008-309 DIRECCIÓN DEPARTAMENTAL DE EDUCACIÓN DE QUETZALTENANGO

DESCRIPCION	APROBADO	VIGENTE	DEVENGADO	PORCENTAJE DE EJECUCION
<b>Unidad Ejecutora:</b> 309				
<b>Balance en Cuenta Corriente:</b>	-707,995,381.00	-715,140,743.00	-263,562,654.43	36.85
<b>Balance Presupuestal:</b>	-708,486,241.00	-715,336,603.00	-263,562,654.43	36.84

**Sistema de Contabilidad Integrada Gubernamental  
Informes de Gestion y Rendicion de Cuentas - IGRC05**

**Resultados Economicos y Financieros**

DEL MES DE MAYO AL MES DE AGOSTO

Entidad Institucional = 11130008

Expresado en Quetzales

PAGINA : 45 DE 79

FECHA : 03/09/2018

HORA : 14:23:05

REPORTE: R00820875.rpt

EJERCICIO: 2018

ENTIDAD:	1113-0008-310 DIRECCIÓN DEPARTAMENTAL DE EDUCACIÓN DE SUCHITEPÉQUEZ			PORCENTAJE
DESCRIPCION	APROBADO	VIGENTE	DEVENGADO	DE EJECUCION
<b>1. RECURSOS</b>	<b>955,530.00</b>	<b>955,530.00</b>	<b>148,244.00</b>	<b>15.51</b>
1.1. Ingresos Corrientes	134,000.00	134,000.00	148,244.00	110.63
1.1.3. Ingresos No Tributarios	134,000.00	134,000.00	148,244.00	110.63
1.1.3.5. Otros No Tributarios	134,000.00	134,000.00	148,244.00	110.63
1.3. Fuentes Financieras	821,530.00	821,530.00	0.00	0.00
1.3.1. DISMINUCIÓN DE LA INVERSIÓN FINANCIERA	821,530.00	821,530.00	0.00	0.00
1.3.1.5. DISMINUCIÓN DE OTROS ACTIVOS FINANCIEROS	821,530.00	821,530.00	0.00	0.00
1.3.1.5.1. DISMINUCIÓN DE DISPONIBILIDADES	821,530.00	821,530.00	0.00	0.00
1.3.1.5.1.1. DISMINUCIÓN DE DISPONIBILIDADES	821,530.00	821,530.00	0.00	0.00
<b>2. GASTOS</b>	<b>453,048,637.00</b>	<b>472,954,458.12</b>	<b>163,166,933.24</b>	<b>34.50</b>
2.1. Gastos Corrientes	447,409,937.00	467,630,547.12	162,904,371.62	34.84
2.1.1. Gastos de Consumo	404,872,250.00	398,499,288.12	142,712,052.82	35.81
2.1.1.1. Remuneraciones	395,243,547.00	395,120,896.00	141,784,500.06	35.88
2.1.1.1.1. Sueldos y salarios	338,541,690.00	337,476,931.00	115,498,079.07	34.22
2.1.1.1.4. Otras prestaciones relacionadas con salarios	56,701,857.00	57,643,965.00	26,286,420.99	45.60
2.1.1.2. Bienes y servicios	9,625,575.00	3,373,931.12	926,947.76	27.47
2.1.1.2.1. Servicios no personales	3,326,767.00	2,048,224.00	678,121.17	33.11
2.1.1.2.2. Materiales y suministros	6,298,808.00	1,325,707.12	248,826.59	18.77
2.1.1.3. Impuestos Indirectos	3,128.00	4,461.00	605.00	13.56
2.1.7. Transferencias Corrientes	42,537,687.00	69,131,259.00	20,192,318.80	29.21
2.1.7.1. Al Sector Privado	42,537,687.00	69,131,259.00	20,192,318.80	29.21
2.1.7.1.1. Directas a personas	3,059,100.00	3,059,100.00	2,068,450.00	67.62
2.1.7.1.2. A entidades sin fines de lucro	39,478,587.00	66,072,159.00	18,123,868.80	27.43
2.2. Gastos de Capital	5,638,700.00	5,323,911.00	262,561.62	4.93
2.2.1. INVERSIÓN REAL DIRECTA	5,638,700.00	5,323,911.00	262,561.62	4.93
2.2.1.1. FORMACIÓN BRUTA DE CAPITAL FIJO	5,638,700.00	5,292,911.00	262,561.62	4.96
2.2.1.1.3. Maquinaria, equipo y otros bienes muebles	5,638,700.00	5,292,911.00	262,561.62	4.96
2.2.1.4. Activos Intangibles	0.00	31,000.00	0.00	0.00

**Sistema de Contabilidad Integrada Gubernamental  
Informes de Gestion y Rendicion de Cuentas - IGRC05**

**Resultados Economicos y Financieros**

DEL MES DE MAYO AL MES DE AGOSTO

Entidad Institucional = 11130008

Expresado en Quetzales

PAGINA : 46 DE 79  
FECHA : 03/09/2018  
HORA : 14:23.05  
REPORTE: R00820875.rpt

EJERCICIO: 2018

ENTIDAD: 1113-0008-310 DIRECCIÓN DEPARTAMENTAL DE EDUCACIÓN DE SUCHITEPÉQUEZ

DESCRIPCION	APROBADO	VIGENTE	DEVENGADO	PORCENTAJE DE EJECUCION
<b>Unidad Ejecutora:</b> 310				
<b>Balance en Cuenta Corriente:</b>	-447,275,937.00	-467,496,547.12	-162,756,127.62	34.81
<b>Balance Presupuestal:</b>	-452,914,637.00	-472,820,458.12	-163,018,689.24	34.48



**Sistema de Contabilidad Integrada Gubernamental  
Informes de Gestion y Rendicion de Cuentas - IGRC05**

**Resultados Economicos y Financieros**

DEL MES DE MAYO AL MES DE AGOSTO

Entidad Institucional = 11130008

Expresado en Quetzales

PAGINA : 47 DE 79

FECHA : 03/09/2018

HORA : 14:23.05

REPORTE: R00820875.rpt

EJERCICIO: 2018

ENTIDAD:	1113-0008-311 DIRECCIÓN DEPARTAMENTAL DE EDUCACIÓN DE RETALHULEU			PORCENTAJE DE EJECUCION
DESCRIPCION	APROBADO	VIGENTE	DEVENGADO	
<b>1. RECURSOS</b>	<b>648,467.00</b>	<b>648,467.00</b>	<b>78,454.00</b>	<b>12.10</b>
1.1. Ingresos Corrientes	91,000.00	91,000.00	78,454.00	86.21
1.1.3. Ingresos No Tributarios	91,000.00	91,000.00	78,454.00	86.21
1.1.3.5. Otros No Tributarios	91,000.00	91,000.00	78,454.00	86.21
1.3. Fuentes Financieras	557,467.00	557,467.00	0.00	0.00
1.3.1. DISMINUCIÓN DE LA INVERSIÓN FINANCIERA	557,467.00	557,467.00	0.00	0.00
1.3.1.5. DISMINUCIÓN DE OTROS ACTIVOS FINANCIEROS	557,467.00	557,467.00	0.00	0.00
1.3.1.5.1. DISMINUCIÓN DE DISPONIBILIDADES	557,467.00	557,467.00	0.00	0.00
1.3.1.5.1.1. DISMINUCIÓN DE DISPONIBILIDADES	557,467.00	557,467.00	0.00	0.00
<b>2. GASTOS</b>	<b>344,576,597.00</b>	<b>361,348,663.00</b>	<b>129,919,081.82</b>	<b>35.95</b>
2.1. Gastos Corrientes	343,963,247.00	361,029,511.00	129,919,081.82	35.99
2.1.1. Gastos de Consumo	320,348,193.00	317,332,701.00	110,877,215.22	34.94
2.1.1.1. Remuneraciones	307,913,730.00	312,335,206.00	109,994,472.51	35.22
2.1.1.1.1. Sueldos y salarios	263,810,309.00	268,006,072.00	89,746,653.86	33.49
2.1.1.1.4. Otras prestaciones relacionadas con salarios	44,103,421.00	44,329,134.00	20,247,818.65	45.68
2.1.1.2. Bienes y servicios	12,428,463.00	4,991,495.00	881,582.21	17.66
2.1.1.2.1. Servicios no personales	1,991,508.00	1,434,641.00	410,176.13	28.59
2.1.1.2.2. Materiales y suministros	10,436,955.00	3,556,854.00	471,406.08	13.25
2.1.1.3. Impuestos Indirectos	6,000.00	6,000.00	1,160.50	19.34
2.1.7. Transferencias Corrientes	23,615,054.00	43,696,810.00	19,041,866.60	43.58
2.1.7.1. Al Sector Privado	23,615,054.00	43,696,810.00	19,041,866.60	43.58
2.1.7.1.1. Directas a personas	2,487,900.00	2,487,900.00	1,654,200.00	66.49
2.1.7.1.2. A entidades sin fines de lucro	21,127,154.00	41,208,910.00	17,387,666.60	42.19
2.2. Gastos de Capital	613,350.00	319,152.00	0.00	0.00
2.2.1. INVERSIÓN REAL DIRECTA	613,350.00	319,152.00	0.00	0.00
2.2.1.1. FORMACIÓN BRUTA DE CAPITAL FIJO	613,350.00	319,152.00	0.00	0.00
2.2.1.1.3. Maquinaria, equipo y otros bienes muebles	613,350.00	319,152.00	0.00	0.00

**Sistema de Contabilidad Integrada Gubernamental  
Informes de Gestion y Rendicion de Cuentas - IGRC05**

**Resultados Economicos y Financieros**

DEL MES DE MAYO AL MES DE AGOSTO

Entidad Institucional = 11130008

Expresado en Quetzales

PAGINA : 48 DE 79  
FECHA : 03/09/2018  
HORA : 14:23.05  
REPORTE: R00820875.rpt

EJERCICIO: 2018

ENTIDAD: 1113-0008-311 DIRECCIÓN DEPARTAMENTAL DE EDUCACIÓN DE RETALHULEU

DESCRIPCION	APROBADO	VIGENTE	DEVENGADO	PORCENTAJE DE EJECUCION
<b>Unidad Ejecutora:</b> 311				
<b>Balance en Cuenta Corriente:</b>	-343,872,247.00	-360,938,511.00	-129,840,627.82	35.97
<b>Balance Presupuestal:</b>	-344,485,597.00	-361,257,663.00	-129,840,627.82	35.94

**Sistema de Contabilidad Integrada Gubernamental**  
**Informes de Gestion y Rendicion de Cuentas - IGRC05**

**Resultados Economicos y Financieros**

DEL MES DE MAYO AL MES DE AGOSTO

Entidad Institucional = 11130008

Expresado en Quetzales

PAGINA : 49 DE 79

FECHA : 03/09/2018

HORA : 14:23.05

REPORTE: R00820875.rpt

EJERCICIO: 2018

ENTIDAD: 1113-0008-312 DIRECCIÓN DEPARTAMENTAL DE EDUCACIÓN DE SAN MARCOS

DESCRIPCION	APROBADO	VIGENTE	DEVENGADO	PORCENTAJE DE EJECUCION
<b>1. RECURSOS</b>	<b>1,576,997.00</b>	<b>1,576,997.00</b>	<b>215,057.33</b>	<b>13.64</b>
1.1. Ingresos Corrientes	198,000.00	198,000.00	215,057.33	108.61
1.1.3. Ingresos No Tributarios	198,000.00	198,000.00	215,057.33	108.61
1.1.3.5. Otros No Tributarios	198,000.00	198,000.00	215,057.33	108.61
1.3. Fuentes Financieras	1,378,997.00	1,378,997.00	0.00	0.00
1.3.1. DISMINUCIÓN DE LA INVERSIÓN FINANCIERA	1,378,997.00	1,378,997.00	0.00	0.00
1.3.1.5. DISMINUCIÓN DE OTROS ACTIVOS FINANCIEROS	1,378,997.00	1,378,997.00	0.00	0.00
1.3.1.5.1. DISMINUCIÓN DE DISPONIBILIDADES	1,378,997.00	1,378,997.00	0.00	0.00
1.3.1.5.1.1. DISMINUCIÓN DE DISPONIBILIDADES	1,378,997.00	1,378,997.00	0.00	0.00
<b>2. GASTOS</b>	<b>973,482,594.00</b>	<b>1,014,787,945.64</b>	<b>378,626,188.21</b>	<b>37.31</b>
2.1. Gastos Corrientes	972,838,183.00	1,014,460,076.00	378,626,188.21	37.32
2.1.1. Gastos de Consumo	869,633,194.00	878,606,155.00	309,619,663.61	35.24
2.1.1.1. Remuneraciones	852,315,527.00	871,223,505.00	308,008,326.41	35.35
2.1.1.1.1. Sueldos y salarios	730,051,801.00	747,374,038.00	251,382,980.71	33.64
2.1.1.1.4. Otras prestaciones relacionadas con salarios	122,263,726.00	123,849,467.00	56,625,345.70	45.72
2.1.1.2. Bienes y servicios	17,299,417.00	7,364,400.00	1,609,082.20	21.85
2.1.1.2.1. Servicios no personales	5,485,785.00	3,883,242.00	1,102,225.50	28.38
2.1.1.2.2. Materiales y suministros	11,813,632.00	3,481,158.00	506,856.70	14.56
2.1.1.3. Impuestos Indirectos	18,250.00	18,250.00	2,255.00	12.36
2.1.3. Rentas de la Propiedad	0.00	0.00	0.00	0.00
2.1.3.3. Derechos sobre Bienes Intangibles	0.00	0.00	0.00	0.00
2.1.7. Transferencias Corrientes	103,204,989.00	135,853,921.00	69,006,524.60	50.79
2.1.7.1. Al Sector Privado	103,204,989.00	135,853,921.00	69,006,524.60	50.79
2.1.7.1.1. Directas a personas	3,079,000.00	3,127,000.00	363,000.00	11.61
2.1.7.1.2. A entidades sin fines de lucro	100,125,989.00	132,726,921.00	68,643,524.60	51.72
2.2. Gastos de Capital	644,411.00	327,869.64	0.00	0.00
2.2.1. INVERSIÓN REAL DIRECTA	644,411.00	327,869.64	0.00	0.00
2.2.1.1. FORMACIÓN BRUTA DE CAPITAL FIJO	644,411.00	327,869.64	0.00	0.00

**Sistema de Contabilidad Integrada Gubernamental  
Informes de Gestion y Rendicion de Cuentas - IGRC05**

**Resultados Economicos y Financieros**

DEL MES DE MAYO AL MES DE AGOSTO

Entidad Institucional = 11130008

Expresado en Quetzales

PAGINA : 50 DE 79

FECHA : 03/09/2018

HORA : 14:23.05

REPORTE: R00820875.rpt

EJERCICIO: 2018

ENTIDAD:	DESCRIPCION	APROBADO	VIGENTE	DEVENGADO	PORCENTAJE DE EJECUCION
1113-0008-312 DIRECCIÓN DEPARTAMENTAL DE EDUCACIÓN DE SAN MARCOS					
	2.2.1.1.3. Maquinaria, equipo y otros bienes muebles	644,411.00	327,869.64	0.00	0.00
<b>Unidad Ejecutora:</b>	312				
	<b>Balance en Cuenta Corriente:</b>	-972,640,183.00	-1,014,262,076.00	-378,411,130.88	37.31
	<b>Balance Presupuestal:</b>	-973,284,594.00	-1,014,589,945.64	-378,411,130.88	37.30

**Sistema de Contabilidad Integrada Gubernamental  
Informes de Gestion y Rendicion de Cuentas - IGRC05**

**Resultados Economicos y Financieros**

DEL MES DE MAYO AL MES DE AGOSTO

Entidad Institucional = 11130008

Expresado en Quetzales

PAGINA : 51 DE 79

FECHA : 03/09/2018

HORA : 14:23.05

REPORTE: R00820875.rpt

EJERCICIO: 2018

ENTIDAD:	1113-0008-313 DIRECCIÓN DEPARTAMENTAL DE EDUCACIÓN DE HUEHUETENANGO			PORCENTAJE
DESCRIPCION	APROBADO	VIGENTE	DEVENGADO	DE EJECUCION
<b>1. RECURSOS</b>	<b>1,245,253.00</b>	<b>1,245,253.00</b>	<b>177,011.50</b>	<b>14.21</b>
1.1. Ingresos Corrientes	189,000.00	189,000.00	177,011.50	93.66
1.1.3. Ingresos No Tributarios	189,000.00	189,000.00	177,011.50	93.66
1.1.3.5. Otros No Tributarios	189,000.00	189,000.00	177,011.50	93.66
1.3. Fuentes Financieras	1,056,253.00	1,056,253.00	0.00	0.00
1.3.1. DISMINUCIÓN DE LA INVERSIÓN FINANCIERA	1,056,253.00	1,056,253.00	0.00	0.00
1.3.1.5. DISMINUCIÓN DE OTROS ACTIVOS FINANCIEROS	1,056,253.00	1,056,253.00	0.00	0.00
1.3.1.5.1. DISMINUCIÓN DE DISPONIBILIDADES	1,056,253.00	1,056,253.00	0.00	0.00
1.3.1.5.1.1. DISMINUCIÓN DE DISPONIBILIDADES	1,056,253.00	1,056,253.00	0.00	0.00
<b>2. GASTOS</b>	<b>905,207,637.00</b>	<b>930,814,561.00</b>	<b>321,749,105.89</b>	<b>34.57</b>
2.1. Gastos Corrientes	904,707,637.00	930,661,604.00	321,749,105.89	34.57
2.1.1. Gastos de Consumo	822,367,485.00	818,991,797.00	288,065,457.49	35.17
2.1.1.1. Remuneraciones	794,364,372.00	807,551,407.00	286,188,200.94	35.44
2.1.1.1.1. Sueldos y salarios	680,279,088.00	691,955,915.00	233,117,341.26	33.69
2.1.1.1.4. Otras prestaciones relacionadas con salarios	114,085,284.00	115,595,492.00	53,070,859.68	45.91
2.1.1.2. Bienes y servicios	27,984,513.00	11,435,285.00	1,874,506.55	16.39
2.1.1.2.1. Servicios no personales	4,592,590.00	3,284,754.00	1,125,091.54	34.25
2.1.1.2.2. Materiales y suministros	23,391,923.00	8,150,531.00	749,415.01	9.19
2.1.1.3. Impuestos Indirectos	18,600.00	5,105.00	2,750.00	53.87
2.1.7. Transferencias Corrientes	82,340,152.00	111,669,807.00	33,683,648.40	30.16
2.1.7.1. Al Sector Privado	82,340,152.00	111,669,807.00	33,683,648.40	30.16
2.1.7.1.1. Directas a personas	2,669,600.00	2,669,600.00	1,591,450.00	59.61
2.1.7.1.2. A entidades sin fines de lucro	79,670,552.00	109,000,207.00	32,092,198.40	29.44
2.1.7.2. AL SECTOR PÚBLICO	0.00	0.00	0.00	0.00
2.1.7.2.1. Al Sector Publico No Empresarial	0.00	0.00	0.00	0.00
2.1.7.2.1.1. A la Administración Central	0.00	0.00	0.00	0.00
2.2. Gastos de Capital	500,000.00	152,957.00	0.00	0.00
2.2.1. INVERSIÓN REAL DIRECTA	500,000.00	152,957.00	0.00	0.00

**Sistema de Contabilidad Integrada Gubernamental**  
**Informes de Gestion y Rendicion de Cuentas - IGRC05**

**Resultados Economicos y Financieros**

DEL MES DE MAYO AL MES DE AGOSTO

Entidad Institucional = 11130008

Expresado en Quetzales

PAGINA : 52 DE 79

FECHA : 03/09/2018

HORA : 14:23.05

REPORTE: R00820875.rpt

EJERCICIO: 2018

ENTIDAD:	DESCRIPCION	APROBADO	VIGENTE	DEVENGADO	PORCENTAJE DE EJECUCION
1113-0008-313 DIRECCIÓN DEPARTAMENTAL DE EDUCACIÓN DE HUEHUETENANGO					
	2.2.1.1. FORMACIÓN BRUTA DE CAPITAL FIJO	500,000.00	152,957.00	0.00	0.00
	2.2.1.1.3. Maquinaria, equipo y otros bienes muebles	500,000.00	152,957.00	0.00	0.00
<b>Unidad Ejecutora:</b>	<b>313</b>				
	<b>Balance en Cuenta Corriente:</b>	<b>-904,518,637.00</b>	<b>-930,472,604.00</b>	<b>-321,572,094.39</b>	<b>34.56</b>
	<b>Balance Presupuestal:</b>	<b>-905,018,637.00</b>	<b>-930,625,561.00</b>	<b>-321,572,094.39</b>	<b>34.55</b>

**Sistema de Contabilidad Integrada Gubernamental**  
**Informes de Gestion y Rendicion de Cuentas - IGRC05**

**Resultados Economicos y Financieros**

DEL MES DE MAYO AL MES DE AGOSTO

Entidad Institucional = 11130008

Expresado en Quetzales

PAGINA : 53 DE 79

FECHA : 03/09/2018

HORA : 14:23.05

REPORTE: R00820875.rpt

EJERCICIO: 2018

ENTIDAD: 1113-0008-314 DIRECCIÓN DEPARTAMENTAL DE EDUCACIÓN DE EL QUICHÉ

DESCRIPCION	APROBADO	VIGENTE	DEVENGADO	PORCENTAJE DE EJECUCION
<b>1. RECURSOS</b>	<b>988,538.00</b>	<b>988,538.00</b>	<b>130,611.00</b>	<b>13.21</b>
1.1. Ingresos Corrientes	134,000.00	134,000.00	130,611.00	97.47
1.1.3. Ingresos No Tributarios	134,000.00	134,000.00	130,611.00	97.47
1.1.3.5. Otros No Tributarios	134,000.00	134,000.00	130,611.00	97.47
1.3. Fuentes Financieras	854,538.00	854,538.00	0.00	0.00
1.3.1. DISMINUCIÓN DE LA INVERSIÓN FINANCIERA	854,538.00	854,538.00	0.00	0.00
1.3.1.5. DISMINUCIÓN DE OTROS ACTIVOS FINANCIEROS	854,538.00	854,538.00	0.00	0.00
1.3.1.5.1. DISMINUCIÓN DE DISPONIBILIDADES	854,538.00	854,538.00	0.00	0.00
1.3.1.5.1.1. DISMINUCIÓN DE DISPONIBILIDADES	854,538.00	854,538.00	0.00	0.00
<b>2. GASTOS</b>	<b>840,535,112.00</b>	<b>853,959,734.00</b>	<b>305,631,213.98</b>	<b>35.79</b>
2.1. Gastos Corrientes	840,035,112.00	853,449,301.00	305,420,960.54	35.79
2.1.1. Gastos de Consumo	740,366,741.00	729,312,166.00	256,715,873.54	35.20
2.1.1.1. Remuneraciones	731,978,777.00	723,378,043.00	255,299,367.63	35.29
2.1.1.1.1. Sueldos y salarios	627,078,161.00	619,723,591.00	208,072,648.33	33.58
2.1.1.1.4. Otras prestaciones relacionadas con salarios	104,900,616.00	103,654,452.00	47,226,719.30	45.56
2.1.1.2. Bienes y servicios	8,387,744.00	5,931,903.00	1,415,332.81	23.86
2.1.1.2.1. Servicios no personales	3,625,859.00	2,752,486.00	798,700.31	29.02
2.1.1.2.2. Materiales y suministros	4,761,885.00	3,179,417.00	616,632.50	19.39
2.1.1.3. Impuestos Indirectos	220.00	2,220.00	1,173.10	52.84
2.1.7. Transferencias Corrientes	99,668,371.00	124,137,135.00	48,705,087.00	39.23
2.1.7.1. Al Sector Privado	99,668,371.00	124,137,135.00	48,705,087.00	39.23
2.1.7.1.1. Directas a personas	3,083,350.00	3,083,350.00	2,167,250.00	70.29
2.1.7.1.2. A entidades sin fines de lucro	96,585,021.00	121,053,785.00	46,537,837.00	38.44
2.2. Gastos de Capital	500,000.00	510,433.00	210,253.44	41.19
2.2.1. INVERSIÓN REAL DIRECTA	500,000.00	510,433.00	210,253.44	41.19
2.2.1.1. FORMACIÓN BRUTA DE CAPITAL FIJO	500,000.00	510,433.00	210,253.44	41.19
2.2.1.1.3. Maquinaria, equipo y otros bienes muebles	500,000.00	510,433.00	210,253.44	41.19

**Sistema de Contabilidad Integrada Gubernamental  
Informes de Gestion y Rendicion de Cuentas - IGRC05**

**Resultados Economicos y Financieros**

DEL MES DE MAYO AL MES DE AGOSTO

Entidad Institucional = 11130008

Expresado en Quetzales

PAGINA : 54 DE 79

FECHA : 03/09/2018

HORA : 14:23.05

REPORTE: R00820875.rpt

EJERCICIO: 2018

ENTIDAD: 1113-0008-314 DIRECCIÓN DEPARTAMENTAL DE EDUCACIÓN DE EL QUICHÉ

DESCRIPCION	APROBADO	VIGENTE	DEVENGADO	PORCENTAJE DE EJECUCION
<b>Unidad Ejecutora:</b> 314				
<b>Balance en Cuenta Corriente:</b>	-839,901,112.00	-853,315,301.00	-305,290,349.54	35.78
<b>Balance Presupuestal:</b>	-840,401,112.00	-853,825,734.00	-305,500,602.98	35.78



**Sistema de Contabilidad Integrada Gubernamental  
Informes de Gestion y Rendicion de Cuentas - IGRC05**

**Resultados Economicos y Financieros**

DEL MES DE MAYO AL MES DE AGOSTO

Entidad Institucional = 11130008

Expresado en Quetzales

PAGINA : 55 DE 79

FECHA : 03/09/2018

HORA : 14:23.05

REPORTE: R00820875.rpt

EJERCICIO: 2018

ENTIDAD:	1113-0008-315 DIRECCCIÓN DEPARTAMENTAL DE EDUCACIÓN DE BAJA VERAPAZ			PORCENTAJE DE EJECUCION
DESCRIPCION	APROBADO	VIGENTE	DEVENGADO	
<b>1. RECURSOS</b>	<b>397,747.00</b>	<b>397,747.00</b>	<b>61,177.01</b>	<b>15.38</b>
1.1. Ingresos Corrientes	64,000.00	64,000.00	61,177.01	95.59
1.1.3. Ingresos No Tributarios	64,000.00	64,000.00	61,177.01	95.59
1.1.3.5. Otros No Tributarios	64,000.00	64,000.00	61,177.01	95.59
1.3. Fuentes Financieras	333,747.00	333,747.00	0.00	0.00
1.3.1. DISMINUCIÓN DE LA INVERSIÓN FINANCIERA	333,747.00	333,747.00	0.00	0.00
1.3.1.5. DISMINUCIÓN DE OTROS ACTIVOS FINANCIEROS	333,747.00	333,747.00	0.00	0.00
1.3.1.5.1. DISMINUCIÓN DE DISPONIBILIDADES	333,747.00	333,747.00	0.00	0.00
1.3.1.5.1.1. DISMINUCIÓN DE DISPONIBILIDADES	333,747.00	333,747.00	0.00	0.00
<b>2. GASTOS</b>	<b>308,011,933.00</b>	<b>313,851,979.00</b>	<b>113,278,295.86</b>	<b>36.09</b>
2.1. Gastos Corrientes	307,385,058.00	313,690,104.00	113,278,295.86	36.11
2.1.1. Gastos de Consumo	287,771,606.00	279,878,083.00	97,432,097.86	34.81
2.1.1.1. Remuneraciones	277,825,070.00	275,218,520.00	96,190,282.16	34.95
2.1.1.1.1. Sueldos y salarios	238,023,595.00	235,442,510.00	78,364,410.44	33.28
2.1.1.1.1.4. Otras prestaciones relacionadas con salarios	39,801,475.00	39,776,010.00	17,825,871.72	44.82
2.1.1.2. Bienes y servicios	9,931,536.00	4,644,563.00	1,239,775.20	26.69
2.1.1.2.1. Servicios no personales	1,718,334.00	1,450,484.00	417,792.67	28.80
2.1.1.2.2. Materiales y suministros	8,213,202.00	3,194,079.00	821,982.53	25.73
2.1.1.3. Impuestos Indirectos	15,000.00	15,000.00	2,040.50	13.60
2.1.7. Transferencias Corrientes	19,613,452.00	33,812,021.00	15,846,198.00	46.87
2.1.7.1. Al Sector Privado	19,613,452.00	33,812,021.00	15,846,198.00	46.87
2.1.7.1.1. Directas a personas	2,188,500.00	2,188,500.00	530,050.00	24.22
2.1.7.1.2. A entidades sin fines de lucro	17,424,952.00	31,623,521.00	15,316,148.00	48.43
2.2. Gastos de Capital	626,875.00	161,875.00	0.00	0.00
2.2.1. INVERSIÓN REAL DIRECTA	626,875.00	161,875.00	0.00	0.00
2.2.1.1. FORMACIÓN BRUTA DE CAPITAL FIJO	626,875.00	161,875.00	0.00	0.00
2.2.1.1.3. Maquinaria, equipo y otros bienes muebles	626,875.00	161,875.00	0.00	0.00

**Sistema de Contabilidad Integrada Gubernamental  
Informes de Gestion y Rendicion de Cuentas - IGRC05**

**Resultados Economicos y Financieros**

DEL MES DE MAYO AL MES DE AGOSTO

Entidad Institucional = 11130008

Expresado en Quetzales

PAGINA : 56 DE 79  
FECHA : 03/09/2018  
HORA : 14:23.05  
REPORTE: R00820875.rpt

EJERCICIO: 2018

ENTIDAD: 1113-0008-315 DIRECCCIÓN DEPARTAMENTAL DE EDUCACIÓN DE BAJA VERAPAZ

DESCRIPCION	APROBADO	VIGENTE	DEVENGADO	PORCENTAJE DE EJECUCION
<b>Unidad Ejecutora:</b> 315				
<b>Balance en Cuenta Corriente:</b>	-307,321,058.00	-313,626,104.00	-113,217,118.85	36.10
<b>Balance Presupuesta:</b>	-307,947,933.00	-313,787,979.00	-113,217,118.85	36.08

**Sistema de Contabilidad Integrada Gubernamental  
Informes de Gestion y Rendicion de Cuentas - IGRC05**

**Resultados Economicos y Financieros**

DEL MES DE MAYO AL MES DE AGOSTO

Entidad Institucional = 11130008

Expresado en Quetzales

PAGINA : 57 DE 79

FECHA : 03/09/2018

HORA : 14:23.05

REPORTE: R00820875.rpt

EJERCICIO: 2018

ENTIDAD:	1113-0008-316 DIRECCIÓN DEPARTAMENTAL DE EDUCACIÓN DE ALTA VERAPAZ			PORCENTAJE DE EJECUCION
DESCRIPCION	APROBADO	VIGENTE	DEVENGADO	
<b>1. RECURSOS</b>	<b>1,251,258.00</b>	<b>1,251,258.00</b>	<b>72,209.00</b>	<b>5.77</b>
1.1. Ingresos Corrientes	173,000.00	173,000.00	72,209.00	41.74
1.1.3. Ingresos No Tributarios	173,000.00	173,000.00	72,209.00	41.74
1.1.3.5. Otros No Tributarios	173,000.00	173,000.00	72,209.00	41.74
1.3. Fuentes Financieras	1,078,258.00	1,078,258.00	0.00	0.00
1.3.1. DISMINUCIÓN DE LA INVERSIÓN FINANCIERA	1,078,258.00	1,078,258.00	0.00	0.00
1.3.1.5. DISMINUCIÓN DE OTROS ACTIVOS FINANCIEROS	1,078,258.00	1,078,258.00	0.00	0.00
1.3.1.5.1. DISMINUCIÓN DE DISPONIBILIDADES	1,078,258.00	1,078,258.00	0.00	0.00
1.3.1.5.1.1. DISMINUCIÓN DE DISPONIBILIDADES	1,078,258.00	1,078,258.00	0.00	0.00
<b>2. GASTOS</b>	<b>894,386,828.00</b>	<b>979,328,427.93</b>	<b>377,075,852.44</b>	<b>38.50</b>
2.1. Gastos Corrientes	893,866,828.00	978,649,166.31	376,876,234.44	38.51
2.1.1. Gastos de Consumo	774,942,262.00	781,449,506.00	278,729,863.04	35.67
2.1.1.1. Remuneraciones	761,326,802.00	777,692,269.00	277,667,320.43	35.70
2.1.1.1.1. Sueldos y salarios	652,104,673.00	666,577,627.00	226,622,881.22	34.00
2.1.1.1.4. Otras prestaciones relacionadas con salarios	109,222,129.00	111,114,642.00	51,044,439.21	45.94
2.1.1.2. Bienes y servicios	13,608,960.00	3,750,737.00	1,060,695.91	28.28
2.1.1.2.1. Servicios no personales	5,171,078.00	2,862,674.00	791,443.30	27.65
2.1.1.2.2. Materiales y suministros	8,437,882.00	888,063.00	269,252.61	30.32
2.1.1.3. Impuestos Indirectos	6,500.00	6,500.00	1,846.70	28.41
2.1.7. Transferencias Corrientes	118,924,566.00	197,199,660.31	98,146,371.40	49.77
2.1.7.1. Al Sector Privado	118,924,566.00	197,199,660.31	98,146,371.40	49.77
2.1.7.1.1. Directas a personas	2,993,050.00	2,993,050.00	2,524,600.00	84.35
2.1.7.1.2. A entidades sin fines de lucro	115,931,516.00	194,206,610.31	95,621,771.40	49.24
2.2. Gastos de Capital	520,000.00	679,261.62	199,618.00	29.39
2.2.1. INVERSIÓN REAL DIRECTA	520,000.00	679,261.62	199,618.00	29.39
2.2.1.1. FORMACIÓN BRUTA DE CAPITAL FIJO	520,000.00	679,261.62	199,618.00	29.39
2.2.1.1.3. Maquinaria, equipo y otros bienes muebles	520,000.00	679,261.62	199,618.00	29.39

Sistema de Contabilidad Integrada Gubernamental  
Informes de Gestion y Rendicion de Cuentas - IGRC05

Resultados Economicos y Financieros

DEL MES DE MAYO AL MES DE AGOSTO

Entidad Institucional = 11130008

Expresado en Quetzales

PAGINA : 58 DE 79

FECHA : 03/09/2018

HORA : 14:23.05

REPORTE: R00820875.rpt

EJERCICIO: 2018

ENTIDAD: 1113-0008-316 DIRECCIÓN DEPARTAMENTAL DE EDUCACIÓN DE ALTA VERAPAZ

DESCRIPCION	APROBADO	VIGENTE	DEVENGADO	PORCENTAJE DE EJECUCION
Unidad Ejecutora: 316				
Balance en Cuenta Corriente:	-893,693,828.00	-978,476,166.31	-376,804,025.44	38.51
Balance Presupuestal:	-894,213,828.00	-979,155,427.93	-377,003,643.44	38.50

**Sistema de Contabilidad Integrada Gubernamental  
Informes de Gestion y Rendicion de Cuentas - IGRC05**

**Resultados Economicos y Financieros**

DEL MES DE MAYO AL MES DE AGOSTO

Entidad Institucional = 11130008

Expresado en Quetzales

PAGINA : 59 DE 79

FECHA : 03/09/2018

HORA : 14:23.05

REPORTE: R00820875.rpt

EJERCICIO: 2018

ENTIDAD:	1113-0008-317 DIRECCIÓN DEPARTAMENTAL DE EDUCACIÓN DE PETÉN			PORCENTAJE DE EJECUCION
DESCRIPCION	APROBADO	VIGENTE	DEVENGADO	
<b>1. RECURSOS</b>	<b>802,504.00</b>	<b>802,504.00</b>	<b>76,109.00</b>	<b>9.48</b>
1.1. Ingresos Corrientes	91,000.00	91,000.00	76,109.00	83.64
1.1.3. Ingresos No Tributarios	91,000.00	91,000.00	76,109.00	83.64
1.1.3.5. Otros No Tributarios	91,000.00	91,000.00	76,109.00	83.64
1.3. Fuentes Financieras	711,504.00	711,504.00	0.00	0.00
1.3.1. DISMINUCIÓN DE LA INVERSIÓN FINANCIERA	711,504.00	711,504.00	0.00	0.00
1.3.1.5. DISMINUCIÓN DE OTROS ACTIVOS FINANCIEROS	711,504.00	711,504.00	0.00	0.00
1.3.1.5.1. DISMINUCIÓN DE DISPONIBILIDADES	711,504.00	711,504.00	0.00	0.00
1.3.1.5.1.1. DISMINUCIÓN DE DISPONIBILIDADES	711,504.00	711,504.00	0.00	0.00
<b>2. GASTOS</b>	<b>564,149,994.00</b>	<b>600,963,114.00</b>	<b>215,553,096.55</b>	<b>35.87</b>
2.1. Gastos Corrientes	563,649,994.00	600,926,002.00	215,545,096.55	35.87
2.1.1. Gastos de Consumo	519,798,993.00	523,774,177.00	179,403,116.55	34.25
2.1.1.1. Remuneraciones	506,573,550.00	512,905,598.00	176,951,987.89	34.50
2.1.1.1.1. Sueldos y salarios	434,097,270.00	439,578,210.00	145,021,342.09	32.99
2.1.1.1.1.4. Otras prestaciones relacionadas con salarios	72,476,280.00	73,327,388.00	31,930,645.80	43.55
2.1.1.2. Bienes y servicios	13,205,443.00	10,859,579.00	2,449,808.66	22.56
2.1.1.2.1. Servicios no personales	4,331,365.00	3,145,195.00	800,042.56	25.44
2.1.1.2.2. Materiales y suministros	8,874,078.00	7,714,384.00	1,649,766.10	21.39
2.1.1.3. Impuestos Indirectos	20,000.00	9,000.00	1,320.00	14.67
2.1.7. Transferencias Corrientes	43,851,001.00	77,151,825.00	36,141,980.00	46.85
2.1.7.1. Al Sector Privado	43,851,001.00	77,151,825.00	36,141,980.00	46.85
2.1.7.1.1. Directas a personas	3,018,350.00	3,018,350.00	2,467,600.00	81.75
2.1.7.1.2. A entidades sin fines de lucro	40,832,651.00	74,133,475.00	33,674,380.00	45.42
2.2. Gastos de Capital	500,000.00	37,112.00	8,000.00	21.56
2.2.1. INVERSIÓN REAL DIRECTA	500,000.00	37,112.00	8,000.00	21.56
2.2.1.1. FORMACIÓN BRUTA DE CAPITAL FIJO	500,000.00	37,112.00	8,000.00	21.56
2.2.1.1.3. Maquinaria, equipo y otros bienes muebles	500,000.00	37,112.00	8,000.00	21.56

**Sistema de Contabilidad Integrada Gubernamental  
Informes de Gestion y Rendicion de Cuentas - IGRC05**

**Resultados Economicos y Financieros**

DEL MES DE MAYO AL MES DE AGOSTO

Entidad Institucional = 11130008

Expresado en Quetzales

PAGINA : 60 DE 79

FECHA : 03/09/2018

HORA : 14:23.05

REPORTE: R00820875.rpt

EJERCICIO: 2018

ENTIDAD: 1113-0008-317 DIRECCIÓN DEPARTAMENTAL DE EDUCACIÓN DE PETÉN

DESCRIPCION	APROBADO	VIGENTE	DEVENGADO	PORCENTAJE DE EJECUCION
Unidad Ejecutora: 317				
Balance en Cuenta Corriente:	-563,558,994.00	-600,835,002.00	-215,468,987.55	35.86
Balance Presupuesta:	-564,058,994.00	-600,872,114.00	-215,476,987.55	35.86

**Sistema de Contabilidad Integrada Gubernamental  
Informes de Gestion y Rendicion de Cuentas - IGRC05**

**Resultados Economicos y Financieros**

DEL MES DE MAYO AL MES DE AGOSTO

Entidad Institucional = 11130008

Expresado en Quetzales

PAGINA : 61 DE 79

FECHA : 03/09/2018

HORA : 14:23.05

REPORTE: R00820875.rpt

EJERCICIO: 2018

ENTIDAD:	1113-0008-318 DIRECCIÓN DEPARTAMENTAL DE EDUCACIÓN DE IZABAL			PORCENTAJE DE EJECUCION
DESCRIPCION	APROBADO	VIGENTE	DEVENGADO	
<b>1. RECURSOS</b>	<b>666,802.00</b>	<b>666,802.00</b>	<b>71,726.00</b>	<b>10.76</b>
1.1. Ingresos Corrientes	102,000.00	102,000.00	71,726.00	70.32
1.1.3. Ingresos No Tributarios	102,000.00	102,000.00	71,726.00	70.32
1.1.3.5. Otros No Tributarios	102,000.00	102,000.00	71,726.00	70.32
1.3. Fuentes Financieras	564,802.00	564,802.00	0.00	0.00
1.3.1. DISMINUCIÓN DE LA INVERSIÓN FINANCIERA	564,802.00	564,802.00	0.00	0.00
1.3.1.5. DISMINUCIÓN DE OTROS ACTIVOS FINANCIEROS	564,802.00	564,802.00	0.00	0.00
1.3.1.5.1. DISMINUCIÓN DE DISPONIBILIDADES	564,802.00	564,802.00	0.00	0.00
1.3.1.5.1.1. DISMINUCIÓN DE DISPONIBILIDADES	564,802.00	564,802.00	0.00	0.00
<b>2. GASTOS</b>	<b>379,537,482.00</b>	<b>386,336,211.00</b>	<b>146,121,444.80</b>	<b>37.82</b>
2.1. Gastos Corrientes	378,900,082.00	386,071,211.00	145,948,124.80	37.80
2.1.1. Gastos de Consumo	354,644,282.00	345,432,801.00	122,298,609.20	35.40
2.1.1.1. Remuneraciones	339,826,500.00	336,307,077.00	118,559,622.87	35.25
2.1.1.1.1. Sueldos y salarios	291,126,853.00	287,915,747.00	96,779,485.46	33.61
2.1.1.1.4. Otras prestaciones relacionadas con salarios	48,699,647.00	48,391,330.00	21,780,137.41	45.01
2.1.1.2. Bienes y servicios	14,815,782.00	9,123,724.00	3,738,986.33	40.98
2.1.1.2.1. Servicios no personales	2,892,560.00	2,211,758.00	776,321.34	35.10
2.1.1.2.2. Materiales y suministros	11,923,222.00	6,911,966.00	2,962,664.99	42.86
2.1.1.3. Impuestos Indirectos	2,000.00	2,000.00	0.00	0.00
2.1.7. Transferencias Corrientes	24,255,800.00	40,638,410.00	23,649,515.60	58.19
2.1.7.1. Al Sector Privado	24,255,800.00	40,638,410.00	23,649,515.60	58.19
2.1.7.1.1. Directas a personas	2,485,550.00	2,485,550.00	1,804,000.00	72.58
2.1.7.1.2. A entidades sin fines de lucro	21,770,250.00	38,152,860.00	21,845,515.60	57.26
2.2. Gastos de Capital	637,400.00	265,000.00	173,320.00	65.40
2.2.1. INVERSIÓN REAL DIRECTA	637,400.00	265,000.00	173,320.00	65.40
2.2.1.1. FORMACIÓN BRUTA DE CAPITAL FIJO	637,400.00	265,000.00	173,320.00	65.40
2.2.1.1.3. Maquinaria, equipo y otros bienes muebles	637,400.00	265,000.00	173,320.00	65.40

**Sistema de Contabilidad Integrada Gubernamental  
Informes de Gestion y Rendicion de Cuentas - IGRC05**

**Resultados Economicos y Financieros**

DEL MES DE MAYO AL MES DE AGOSTO

Entidad Institucional = 11130008

Expresado en Quetzales

PAGINA : 62 DE 79

FECHA : 03/09/2018

HORA : 14:23.05

REPORTE: R00820875.rpt

EJERCICIO: 2018

ENTIDAD: 1113-0008-318 DIRECCIÓN DEPARTAMENTAL DE EDUCACIÓN DE IZABAL

DESCRIPCION	APROBADO	VIGENTE	DEVENGADO	PORCENTAJE DE EJECUCION
<b>Unidad Ejecutora:</b> 318				
<b>Balance en Cuenta Corriente:</b>	-378,798,082.00	-385,969,211.00	-145,876,398.80	37.79
<b>Balance Presupuesta:</b>	-379,435,482.00	-386,234,211.00	-146,049,718.80	37.81



**Sistema de Contabilidad Integrada Gubernamental  
Informes de Gestion y Rendicion de Cuentas - IGRC05**

**Resultados Economicos y Financieros**

DEL MES DE MAYO AL MES DE AGOSTO

Entidad Institucional = 11130008

Expresado en Quetzales

PAGINA : 63 DE 79

FECHA : 03/09/2018

HORA : 14:23.05

REPORTE: R00820875.rpt

EJERCICIO: 2018

ENTIDAD:	1113-0008-319 DIRECCIÓN DEPARTAMENTAL DE EDUCACIÓN DE ZACAPA			PORCENTAJE
DESCRIPCION	APROBADO	VIGENTE	DEVENGADO	DE EJECUCION
<b>1. RECURSOS</b>	<b>408,749.00</b>	<b>408,749.00</b>	<b>0.00</b>	<b>0.00</b>
1.1. Ingresos Corrientes	64,000.00	64,000.00	0.00	0.00
1.1.3. Ingresos No Tributarios	64,000.00	64,000.00	0.00	0.00
1.1.3.5. Otros No Tributarios	64,000.00	64,000.00	0.00	0.00
1.3. Fuentes Financieras	344,749.00	344,749.00	0.00	0.00
1.3.1. DISMINUCIÓN DE LA INVERSIÓN FINANCIERA	344,749.00	344,749.00	0.00	0.00
1.3.1.5. DISMINUCIÓN DE OTROS ACTIVOS FINANCIEROS	344,749.00	344,749.00	0.00	0.00
1.3.1.5.1. DISMINUCIÓN DE DISPONIBILIDADES	344,749.00	344,749.00	0.00	0.00
1.3.1.5.1.1. DISMINUCIÓN DE DISPONIBILIDADES	344,749.00	344,749.00	0.00	0.00
<b>2. GASTOS</b>	<b>246,241,282.00</b>	<b>253,526,928.00</b>	<b>85,359,419.36</b>	<b>33.67</b>
2.1. Gastos Corrientes	245,741,282.00	253,331,678.00	85,359,419.36	33.69
2.1.1. Gastos de Consumo	231,699,409.00	227,744,010.00	76,959,535.36	33.79
2.1.1.1. Remuneraciones	220,185,327.00	222,127,885.00	76,398,647.78	34.39
2.1.1.1.1. Sueldos y salarios	188,660,129.00	190,185,608.00	62,164,812.81	32.69
2.1.1.1.4. Otras prestaciones relacionadas con salarios	31,525,198.00	31,942,277.00	14,233,834.97	44.56
2.1.1.2. Bienes y servicios	11,511,082.00	5,610,125.00	558,929.58	9.96
2.1.1.2.1. Servicios no personales	2,191,833.00	1,901,033.00	499,800.98	26.29
2.1.1.2.2. Materiales y suministros	9,319,249.00	3,709,092.00	59,128.60	1.59
2.1.1.3. Impuestos Indirectos	3,000.00	6,000.00	1,958.00	32.63
2.1.7. Transferencias Corrientes	14,041,873.00	25,587,668.00	8,399,884.00	32.83
2.1.7.1. Al Sector Privado	14,041,873.00	25,587,668.00	8,399,884.00	32.83
2.1.7.1.1. Directas a personas	2,379,250.00	2,379,250.00	1,678,300.00	70.54
2.1.7.1.2. A entidades sin fines de lucro	11,662,623.00	23,208,418.00	6,721,584.00	28.96
2.2. Gastos de Capital	500,000.00	195,250.00	0.00	0.00
2.2.1. INVERSIÓN REAL DIRECTA	500,000.00	195,250.00	0.00	0.00
2.2.1.1. FORMACIÓN BRUTA DE CAPITAL FIJO	500,000.00	195,250.00	0.00	0.00
2.2.1.1.3. Maquinaria, equipo y otros bienes muebles	500,000.00	195,250.00	0.00	0.00

**Sistema de Contabilidad Integrada Gubernamental  
 Informes de Gestion y Rendicion de Cuentas - IGRC05**

**Resultados Economicos y Financieros**

DEL MES DE MAYO AL MES DE AGOSTO

Entidad Institucional = 11130008

Expresado en Quetzales

PAGINA : 64 DE 79  
 FECHA : 03/09/2018  
 HORA : 14:23.05  
 REPORTE: R00820875.rpt

EJERCICIO: 2018

ENTIDAD: 1113-0008-319 DIRECCIÓN DEPARTAMENTAL DE EDUCACIÓN DE ZACAPA

DESCRIPCION	APROBADO	VIGENTE	DEVENGADO	PORCENTAJE DE EJECUCION
<b>Unidad Ejecutora:</b> 319				
<b>Balance en Cuenta Corriente:</b>	-245,677,282.00	-253,267,678.00	-85,359,419.36	33.70
<b>Balance Presupuestal:</b>	-246,177,282.00	-253,462,928.00	-85,359,419.36	33.68

**Sistema de Contabilidad Integrada Gubernamental  
Informes de Gestion y Rendicion de Cuentas - IGRC05**

**Resultados Economicos y Financieros**

DEL MES DE MAYO AL MES DE AGOSTO

Entidad Institucional = 11130008

Expresado en Quetzales

PAGINA : 65 DE 79

FECHA : 03/09/2018

HORA : 14:23.05

REPORTE: R00820875.rpt

EJERCICIO: 2018

ENTIDAD:	1113-0008-320 DIRECCIÓN DEPARTAMENTAL DE EDUCACIÓN DE CHIQUIMULA			PORCENTAJE
DESCRIPCION	APROBADO	VIGENTE	DEVENGADO	DE EJECUCION
<b>1. RECURSOS</b>	<b>579,783.00</b>	<b>579,783.00</b>	<b>85,040.00</b>	<b>14.67</b>
1.1. Ingresos Corrientes	92,000.00	92,000.00	85,040.00	92.43
1.1.3. Ingresos No Tributarios	92,000.00	92,000.00	85,040.00	92.43
1.1.3.5. Otros No Tributarios	92,000.00	92,000.00	85,040.00	92.43
1.3. Fuentes Financieras	487,783.00	487,783.00	0.00	0.00
1.3.1. DISMINUCIÓN DE LA INVERSIÓN FINANCIERA	487,783.00	487,783.00	0.00	0.00
1.3.1.5. DISMINUCIÓN DE OTROS ACTIVOS FINANCIEROS	487,783.00	487,783.00	0.00	0.00
1.3.1.5.1. DISMINUCIÓN DE DISPONIBILIDADES	487,783.00	487,783.00	0.00	0.00
1.3.1.5.1.1. DISMINUCIÓN DE DISPONIBILIDADES	487,783.00	487,783.00	0.00	0.00
<b>2. GASTOS</b>	<b>396,780,028.00</b>	<b>409,637,221.00</b>	<b>138,811,505.08</b>	<b>33.89</b>
2.1. Gastos Corrientes	396,272,128.00	409,406,218.00	138,666,910.08	33.87
2.1.1. Gastos de Consumo	372,698,645.00	359,483,919.00	126,861,760.08	35.29
2.1.1.1. Remuneraciones	357,271,458.00	353,637,259.00	125,551,170.89	35.50
2.1.1.1.1. Sueldos y salarios	306,085,797.00	302,191,961.00	102,254,617.56	33.84
2.1.1.1.4. Otras prestaciones relacionadas con salarios	51,185,661.00	51,445,298.00	23,296,553.33	45.28
2.1.1.2. Bienes y servicios	15,425,685.00	5,843,356.00	1,309,080.19	22.40
2.1.1.2.1. Servicios no personales	2,483,221.00	2,000,176.00	732,191.97	36.61
2.1.1.2.2. Materiales y suministros	12,942,464.00	3,843,180.00	576,888.22	15.01
2.1.1.3. Impuestos Indirectos	1,502.00	3,304.00	1,509.00	45.67
2.1.7. Transferencias Corrientes	23,573,483.00	49,922,299.00	11,805,150.00	23.65
2.1.7.1. Al Sector Privado	23,573,483.00	49,922,299.00	11,805,150.00	23.65
2.1.7.1.1. Directas a personas	2,487,600.00	2,535,600.00	1,253,850.00	49.45
2.1.7.1.2. A entidades sin fines de lucro	21,085,883.00	47,386,699.00	10,551,300.00	22.27
2.2. Gastos de Capital	507,900.00	231,003.00	144,595.00	62.59
2.2.1. INVERSIÓN REAL DIRECTA	507,900.00	231,003.00	144,595.00	62.59
2.2.1.1. FORMACIÓN BRUTA DE CAPITAL FIJO	507,900.00	231,003.00	144,595.00	62.59
2.2.1.1.3. Maquinaria, equipo y otros bienes muebles	507,900.00	231,003.00	144,595.00	62.59

Sistema de Contabilidad Integrada Gubernamental  
Informes de Gestion y Rendicion de Cuentas - IGRC05

Resultados Economicos y Financieros

DEL MES DE MAYO AL MES DE AGOSTO

Entidad Institucional = 11130008

Expresado en Quetzales

PAGINA : 66 DE 79

FECHA : 03/09/2018

HORA : 14:23.05

REPORTE: R00820875.rpt

EJERCICIO: 2018

ENTIDAD: 1113-0008-320 DIRECCIÓN DEPARTAMENTAL DE EDUCACIÓN DE CHIQUIMULA

DESCRIPCION	APROBADO	VIGENTE	DEVENGADO	PORCENTAJE DE EJECUCION
Unidad Ejecutora: 320				
Balance en Cuenta Corriente:	-396,180,128.00	-409,314,218.00	-138,581,870.08	33.86
Balance Presupuestal:	-396,688,028.00	-409,545,221.00	-138,726,465.08	33.87

**Sistema de Contabilidad Integrada Gubernamental  
Informes de Gestion y Rendicion de Cuentas - IGRC05**

**Resultados Economicos y Financieros**

DEL MES DE MAYO AL MES DE AGOSTO

Entidad Institucional = 11130008

Expresado en Quetzales

PAGINA : 67 DE 79  
FECHA : 03/09/2018  
HORA : 14:23.05  
REPORTE: R00820875.rpt

EJERCICIO: 2018

ENTIDAD: 1113-0008-321 DIRECCIÓN DEPARTAMENTAL DE EDUCACIÓN DE JALAPA

DESCRIPCION	APROBADO	VIGENTE	DEVENGADO	PORCENTAJE DE EJECUCION
<b>1. RECURSOS</b>	<b>452,757.00</b>	<b>452,757.00</b>	<b>75,289.00</b>	<b>16.63</b>
1.1. Ingresos Corrientes	75,000.00	75,000.00	75,289.00	100.39
1.1.3. Ingresos No Tributarios	75,000.00	75,000.00	75,289.00	100.39
1.1.3.5. Otros No Tributarios	75,000.00	75,000.00	75,289.00	100.39
1.3. Fuentes Financieras	377,757.00	377,757.00	0.00	0.00
1.3.1. DISMINUCIÓN DE LA INVERSIÓN FINANCIERA	377,757.00	377,757.00	0.00	0.00
1.3.1.5. DISMINUCIÓN DE OTROS ACTIVOS FINANCIEROS	377,757.00	377,757.00	0.00	0.00
1.3.1.5.1. DISMINUCIÓN DE DISPONIBILIDADES	377,757.00	377,757.00	0.00	0.00
1.3.1.5.1.1. DISMINUCIÓN DE DISPONIBILIDADES	377,757.00	377,757.00	0.00	0.00
<b>2. GASTOS</b>	<b>307,141,290.00</b>	<b>324,282,948.00</b>	<b>111,635,116.33</b>	<b>34.43</b>
2.1. Gastos Corrientes	306,523,940.00	324,153,883.00	111,563,461.33	34.42
2.1.1. Gastos de Consumo	276,483,078.00	276,372,071.00	96,789,797.33	35.02
2.1.1.1. Remuneraciones	271,605,506.00	273,718,441.00	95,921,571.98	35.04
2.1.1.1.1. Sueldos y salarios	232,709,801.00	234,782,122.00	78,333,249.47	33.36
2.1.1.1.4. Otras prestaciones relacionas con salarios	38,895,705.00	38,936,319.00	17,588,322.51	45.17
2.1.1.2. Bienes y servicios	4,875,572.00	2,652,019.00	867,944.85	32.73
2.1.1.2.1. Servicios no personales	1,733,718.00	1,495,028.00	570,116.98	38.13
2.1.1.2.2. Materiales y suministros	3,141,854.00	1,156,991.00	297,827.87	25.74
2.1.1.3. Impuestos Indirectos	2,000.00	1,611.00	280.50	17.41
2.1.7. Transferencias Corrientes	30,040,862.00	47,781,812.00	14,773,664.00	30.92
2.1.7.1. Al Sector Privado	30,040,862.00	47,781,812.00	14,773,664.00	30.92
2.1.7.1.1. Directas a personas	4,609,950.00	4,609,950.00	1,013,000.00	21.97
2.1.7.1.2. A entidades sin fines de lucro	25,430,912.00	43,171,862.00	13,760,664.00	31.87
2.2. Gastos de Capital	617,350.00	129,065.00	71,655.00	55.52
2.2.1. INVERSIÓN REAL DIRECTA	617,350.00	129,065.00	71,655.00	55.52
2.2.1.1. FORMACIÓN BRUTA DE CAPITAL FIJO	617,350.00	129,065.00	71,655.00	55.52
2.2.1.1.3. Maquinaria, equipo y otros bienes muebles	617,350.00	129,065.00	71,655.00	55.52

Sistema de Contabilidad Integrada Gubernamental  
Informes de Gestion y Rendicion de Cuentas - IGRC05

Resultados Economicos y Financieros

DEL MES DE MAYO AL MES DE AGOSTO

Entidad Institucional = 11130008

Expresado en Quetzales

PAGINA : 68 DE 79  
FECHA : 03/09/2018  
HORA : 14:23.05  
REPORTE: R00820875.rpt

EJERCICIO: 2018

ENTIDAD: 1113-0008-321 DIRECCIÓN DEPARTAMENTAL DE EDUCACIÓN DE JALAPA

DESCRIPCION	APROBADO	VIGENTE	DEVENGADO	PORCENTAJE DE EJECUCION
<b>Unidad Ejecutora: 321</b>				
Balance en Cuenta Corriente:	-306,448,940.00	-324,078,883.00	-111,488,172.33	34.40
Balance Presupuestal:	-307,066,290.00	-324,207,948.00	-111,559,827.33	34.41

**Sistema de Contabilidad Integrada Gubernamental  
Informes de Gestion y Rendicion de Cuentas - IGRC05**

**Resultados Economicos y Financieros**

DEL MES DE MAYO AL MES DE AGOSTO

Entidad Institucional = 11130008

Expresado en Quetzales

PAGINA : 69 DE 79

FECHA : 03/09/2018

HORA : 14:23.05

REPORTE: R00820875.rpt

EJERCICIO: 2018

ENTIDAD:	1113-0008-322 DIRECCIÓN DEPARTAMENTAL DE EDUCACIÓN DE JUTIAPA			PORCENTAJE DE EJECUCION
DESCRIPCION	APROBADO	VIGENTE	DEVENGADO	
<b>1. RECURSOS</b>	<b>853,506.00</b>	<b>853,506.00</b>	<b>124,503.00</b>	<b>14.59</b>
1.1. Ingresos Corrientes	131,000.00	131,000.00	124,503.00	95.04
1.1.3. Ingresos No Tributarios	131,000.00	131,000.00	124,503.00	95.04
1.1.3.5. Otros No Tributarios	131,000.00	131,000.00	124,503.00	95.04
1.3. Fuentes Financieras	722,506.00	722,506.00	0.00	0.00
1.3.1. DISMINUCIÓN DE LA INVERSIÓN FINANCIERA	722,506.00	722,506.00	0.00	0.00
1.3.1.5. DISMINUCIÓN DE OTROS ACTIVOS FINANCIEROS	722,506.00	722,506.00	0.00	0.00
1.3.1.5.1. DISMINUCIÓN DE DISPONIBILIDADES	722,506.00	722,506.00	0.00	0.00
1.3.1.5.1.1. DISMINUCIÓN DE DISPONIBILIDADES	722,506.00	722,506.00	0.00	0.00
<b>2. GASTOS</b>	<b>430,435,148.00</b>	<b>445,918,990.00</b>	<b>159,316,800.16</b>	<b>35.73</b>
2.1. Gastos Corrientes	429,683,148.00	445,404,838.00	159,069,621.72	35.71
2.1.1. Gastos de Consumo	393,078,792.00	386,973,557.00	137,344,179.12	35.49
2.1.1.1. Remuneraciones	385,695,647.00	383,859,817.00	136,699,402.89	35.61
2.1.1.1.1. Sueldos y salarios	330,365,166.00	328,113,467.00	111,529,766.45	33.99
2.1.1.1.4. Otras prestaciones relacionadas con salarios	55,330,481.00	55,746,350.00	25,169,636.44	45.15
2.1.1.2. Bienes y servicios	7,378,145.00	3,108,740.00	643,714.73	20.71
2.1.1.2.1. Servicios no personales	2,312,491.00	1,541,520.00	470,715.28	30.54
2.1.1.2.2. Materiales y suministros	5,065,654.00	1,567,220.00	172,999.45	11.04
2.1.1.3. Impuestos Indirectos	5,000.00	5,000.00	1,061.50	21.23
2.1.7. Transferencias Corrientes	36,604,356.00	58,431,281.00	21,725,442.60	37.18
2.1.7.1. Al Sector Privado	36,604,356.00	58,431,281.00	21,725,442.60	37.18
2.1.7.1.1. Directas a personas	2,071,700.00	2,071,700.00	1,450,550.00	70.02
2.1.7.1.2. A entidades sin fines de lucro	34,532,656.00	56,359,581.00	20,274,892.60	35.97
2.2. Gastos de Capital	752,000.00	514,152.00	247,178.44	48.07
2.2.1. INVERSIÓN REAL DIRECTA	752,000.00	514,152.00	247,178.44	48.07
2.2.1.1. FORMACIÓN BRUTA DE CAPITAL FIJO	752,000.00	514,152.00	247,178.44	48.07
2.2.1.1.3. Maquinaria, equipo y otros bienes muebles	752,000.00	514,152.00	247,178.44	48.07

Sistema de Contabilidad Integrada Gubernamental  
Informes de Gestion y Rendicion de Cuentas - IGRC05

Resultados Economicos y Financieros

DEL MES DE MAYO AL MES DE AGOSTO

Entidad Institucional = 11130008

Expresado en Quetzales

PAGINA : 70 DE 79

FECHA : 03/09/2018

HORA : 14:23.05

REPORTE: R00820875.rpt

EJERCICIO: 2018

ENTIDAD: 1113-0008-322 DIRECCIÓN DEPARTAMENTAL DE EDUCACIÓN DE JUTIAPA

DESCRIPCION	APROBADO	VIGENTE	DEVENGADO	PORCENTAJE DE EJECUCION
Unidad Ejecutora: 322				
Balance en Cuenta Corriente:	-429,552,148.00	-445,273,838.00	-158,945,118.72	35.70
Balance Presupuestal:	-430,304,148.00	-445,787,990.00	-159,192,297.16	35.71



**Sistema de Contabilidad Integrada Gubernamental  
Informes de Gestion y Rendicion de Cuentas - IGRC05**

**Resultados Economicos y Financieros**

DEL MES DE MAYO AL MES DE AGOSTO

Entidad Institucional = 11130008

Expresado en Quetzales

PAGINA : 71 DE 79

FECHA : 03/09/2018

HORA : 14:23.05

REPORTE: R00820875.rpt

EJERCICIO: 2018

ENTIDAD:	1113-0008-323 DIRECCIÓN DEPARTAMENTAL DE EDUCACIÓN GUATEMALA NORTE			PORCENTAJE
DESCRIPCION	APROBADO	VIGENTE	DEVENGADO	DE EJECUCION
<b>1. RECURSOS</b>	<b>2,133,714.00</b>	<b>2,133,714.00</b>	<b>0.00</b>	<b>0.00</b>
1.1. Ingresos Corrientes	542,000.00	542,000.00	0.00	0.00
1.1.3. Ingresos No Tributarios	542,000.00	542,000.00	0.00	0.00
1.1.3.5. Otros No Tributarios	542,000.00	542,000.00	0.00	0.00
1.3. Fuentes Financieras	1,591,714.00	1,591,714.00	0.00	0.00
1.3.1. DISMINUCIÓN DE LA INVERSIÓN FINANCIERA	1,591,714.00	1,591,714.00	0.00	0.00
1.3.1.5. DISMINUCIÓN DE OTROS ACTIVOS FINANCIEROS	1,591,714.00	1,591,714.00	0.00	0.00
1.3.1.5.1. DISMINUCIÓN DE DISPONIBILIDADES	1,591,714.00	1,591,714.00	0.00	0.00
1.3.1.5.1.1. DISMINUCIÓN DE DISPONIBILIDADES	1,591,714.00	1,591,714.00	0.00	0.00
<b>2. GASTOS</b>	<b>551,263,476.00</b>	<b>552,233,987.00</b>	<b>176,734,072.27</b>	<b>32.00</b>
2.1. Gastos Corrientes	550,763,476.00	551,756,210.00	176,665,665.45	32.02
2.1.1. Gastos de Consumo	449,999,383.00	432,120,248.00	150,553,795.85	34.84
2.1.1.1. Remuneraciones	416,461,535.00	406,505,165.00	144,244,893.17	35.48
2.1.1.1.1. Sueldos y salarios	356,834,121.00	347,340,730.00	117,843,342.58	33.93
2.1.1.1.4. Otras prestaciones relacionadas con salarios	59,627,414.00	59,164,435.00	26,401,550.59	44.62
2.1.1.2. Bienes y servicios	33,519,076.00	25,596,311.00	6,308,812.68	24.65
2.1.1.2.1. Servicios no personales	22,216,702.00	17,624,308.00	4,314,122.43	24.48
2.1.1.2.2. Materiales y suministros	11,302,374.00	7,972,003.00	1,994,690.25	25.02
2.1.1.3. Impuestos Indirectos	18,772.00	18,772.00	90.00	0.48
2.1.7. Transferencias Corrientes	100,764,093.00	119,635,962.00	26,111,869.60	21.83
2.1.7.1. Al Sector Privado	100,764,093.00	119,635,962.00	26,111,869.60	21.83
2.1.7.1.1. Directas a personas	11,634,120.00	9,416,840.00	4,782,912.40	50.79
2.1.7.1.2. A entidades sin fines de lucro	89,129,973.00	110,219,122.00	21,328,957.20	19.35
2.2. Gastos de Capital	500,000.00	477,777.00	68,406.82	14.32
2.2.1. INVERSIÓN REAL DIRECTA	500,000.00	477,777.00	68,406.82	14.32
2.2.1.1. FORMACIÓN BRUTA DE CAPITAL FIJO	500,000.00	477,777.00	68,406.82	14.32
2.2.1.1.3. Maquinaria, equipo y otros bienes muebles	500,000.00	477,777.00	68,406.82	14.32

**Sistema de Contabilidad Integrada Gubernamental  
Informes de Gestion y Rendicion de Cuentas - IGRC05**

**Resultados Economicos y Financieros**

DEL MES DE MAYO AL MES DE AGOSTO

Entidad Institucional = 11130008

Expresado en Quetzales

PAGINA : 72 DE 79

FECHA : 03/09/2018

HORA : 14:23.05

REPORTE: R00820875.rpt

EJERCICIO: 2018

ENTIDAD: 1113-0008-323 DIRECCIÓN DEPARTAMENTAL DE EDUCACIÓN GUATEMALA NORTE

DESCRIPCION	APROBADO	VIGENTE	DEVENGADO	PORCENTAJE DE EJECUCION
<b>Unidad Ejecutora:</b> 323				
<b>Balance en Cuenta Corriente:</b>	-550,221,476.00	-551,214,210.00	-176,665,665.45	32.05
<b>Balance Presupuestal:</b>	-550,721,476.00	-551,691,987.00	-176,734,072.27	32.03

**Sistema de Contabilidad Integrada Gubernamental  
Informes de Gestion y Rendicion de Cuentas - IGRC05**

**Resultados Economicos y Financieros**

DEL MES DE MAYO AL MES DE AGOSTO

Entidad Institucional = 11130008

Expresado en Quetzales

PAGINA : 73 DE 79

FECHA : 03/09/2018

HORA : 14:23.05

REPORTE: R00820875.rpt

EJERCICIO: 2018

ENTIDAD: 1113-0008-324 DIRECCIÓN DEPARTAMENTAL DE EDUCACIÓN GUATEMALA SUR

DESCRIPCION	APROBADO	VIGENTE	DEVENGADO	PORCENTAJE DE EJECUCION
<b>1. RECURSOS</b>	<b>2,404,484.00</b>	<b>2,404,484.00</b>	<b>224,883.00</b>	<b>9.35</b>
1.1. Ingresos Corrientes	380,000.00	380,000.00	224,883.00	59.18
1.1.3. Ingresos No Tributarios	380,000.00	380,000.00	224,883.00	59.18
1.1.3.5. Otros No Tributarios	380,000.00	380,000.00	224,883.00	59.18
1.3. Fuentes Financieras	2,024,484.00	2,024,484.00	0.00	0.00
1.3.1. DISMINUCIÓN DE LA INVERSIÓN FINANCIERA	2,024,484.00	2,024,484.00	0.00	0.00
1.3.1.5. DISMINUCIÓN DE OTROS ACTIVOS FINANCIEROS	2,024,484.00	2,024,484.00	0.00	0.00
1.3.1.5.1. DISMINUCIÓN DE DISPONIBILIDADES	2,024,484.00	2,024,484.00	0.00	0.00
1.3.1.5.1.1. DISMINUCIÓN DE DISPONIBILIDADES	2,024,484.00	2,024,484.00	0.00	0.00
<b>2. GASTOS</b>	<b>411,364,440.00</b>	<b>420,074,073.00</b>	<b>152,341,134.28</b>	<b>36.27</b>
2.1. Gastos Corrientes	410,864,440.00	419,908,223.00	152,341,134.28	36.28
2.1.1. Gastos de Consumo	376,963,839.00	362,162,925.00	124,671,692.08	34.42
2.1.1.1. Remuneraciones	352,310,962.00	345,053,731.00	120,400,473.78	34.89
2.1.1.1.1. Sueldos y salarios	301,826,601.00	294,786,496.00	97,986,141.54	33.24
2.1.1.1.4. Otras prestaciones relacionadas con salarios	50,484,361.00	50,267,235.00	22,414,332.24	44.59
2.1.1.2. Bienes y servicios	24,646,577.00	17,107,194.00	4,271,025.80	24.97
2.1.1.2.1. Servicios no personales	16,124,048.00	12,626,293.00	2,606,070.39	20.64
2.1.1.2.2. Materiales y suministros	8,522,529.00	4,480,901.00	1,664,955.41	37.16
2.1.1.3. Impuestos Indirectos	6,300.00	2,000.00	192.50	9.63
2.1.7. Transferencias Corrientes	33,900,601.00	57,745,298.00	27,669,442.20	47.92
2.1.7.1. Al Sector Privado	33,900,601.00	57,745,298.00	27,669,442.20	47.92
2.1.7.1.1. Directas a personas	3,123,250.00	3,055,655.00	1,634,953.00	53.51
2.1.7.1.2. A entidades sin fines de lucro	30,777,351.00	54,689,643.00	26,034,489.20	47.60
2.2. Gastos de Capital	500,000.00	165,850.00	0.00	0.00
2.2.1. INVERSIÓN REAL DIRECTA	500,000.00	165,850.00	0.00	0.00
2.2.1.1. FORMACIÓN BRUTA DE CAPITAL FIJO	500,000.00	165,850.00	0.00	0.00
2.2.1.1.3. Maquinaria, equipo y otros bienes muebles	500,000.00	165,850.00	0.00	0.00

**Sistema de Contabilidad Integrada Gubernamental  
Informes de Gestion y Rendicion de Cuentas - IGRC05**

**Resultados Economicos y Financieros**

DEL MES DE MAYO AL MES DE AGOSTO

Entidad Institucional = 11130008

Expresado en Quetzales

PAGINA : 74 DE 79

FECHA : 03/09/2018

HORA : 14:23.05

REPORTE: R00820875.rpt

EJERCICIO: 2018

ENTIDAD: 1113-0008-324 DIRECCIÓN DEPARTAMENTAL DE EDUCACIÓN GUATEMALA SUR

DESCRIPCION

APROBADO

VIGENTE

DEVENGADO

PORCENTAJE  
DE EJECUCION

Unidad Ejecutora: 324

Balance en Cuenta Corriente:	-410,484,440.00	-419,528,223.00	-152,116,251.28	36.26
Balance Presupuestal:	-410,984,440.00	-419,694,073.00	-152,116,251.28	36.24

**Sistema de Contabilidad Integrada Gubernamental  
Informes de Gestion y Rendicion de Cuentas - IGRC05**

**Resultados Economicos y Financieros**

DEL MES DE MAYO AL MES DE AGOSTO

Entidad Institucional = 11130008

Expresado en Quetzales

PAGINA : 75 DE 79

FECHA : 03/09/2018

HORA : 14:23.05

REPORTE: R00820875.rpt

EJERCICIO: 2018

ENTIDAD:	1113-0008-325 DIRECCIÓN DEPARTAMENTAL DE EDUCACIÓN GUATEMALA ORIENTE			PORCENTAJE
DESCRIPCION	APROBADO	VIGENTE	DEVENGADO	DE EJECUCION
<b>1. RECURSOS</b>	<b>1,577,983.00</b>	<b>1,577,983.00</b>	<b>149,384.00</b>	<b>9.47</b>
1.1. Ingresos Corrientes	254,000.00	254,000.00	149,384.00	58.81
1.1.3. Ingresos No Tributarios	254,000.00	254,000.00	149,384.00	58.81
1.1.3.5. Otros No Tributarios	254,000.00	254,000.00	149,384.00	58.81
1.3. Fuentes Financieras	1,323,983.00	1,323,983.00	0.00	0.00
1.3.1. DISMINUCIÓN DE LA INVERSIÓN FINANCIERA	1,323,983.00	1,323,983.00	0.00	0.00
1.3.1.5. DISMINUCIÓN DE OTROS ACTIVOS FINANCIEROS	1,323,983.00	1,323,983.00	0.00	0.00
1.3.1.5.1. DISMINUCIÓN DE DISPONIBILIDADES	1,323,983.00	1,323,983.00	0.00	0.00
1.3.1.5.1.1. DISMINUCIÓN DE DISPONIBILIDADES	1,323,983.00	1,323,983.00	0.00	0.00
<b>2. GASTOS</b>	<b>294,582,310.00</b>	<b>297,792,146.00</b>	<b>96,336,265.90</b>	<b>32.35</b>
2.1. Gastos Corrientes	288,949,283.00	292,142,979.00	95,818,252.14	32.80
2.1.1. Gastos de Consumo	262,622,064.00	251,598,996.00	84,111,843.34	33.43
2.1.1.1. Remuneraciones	237,638,746.00	230,737,669.00	79,939,589.43	34.65
2.1.1.1.1. Sueldos y salarios	203,616,605.00	197,419,784.00	65,057,970.20	32.95
2.1.1.1.4. Otras prestaciones relacionadas con salarios	34,022,141.00	33,317,885.00	14,881,619.23	44.67
2.1.1.2. Bienes y servicios	24,977,501.00	20,855,510.00	4,170,363.41	20.00
2.1.1.2.1. Servicios no personales	14,315,485.00	12,742,502.00	2,235,261.89	17.54
2.1.1.2.2. Materiales y suministros	10,662,016.00	8,113,008.00	1,935,101.52	23.85
2.1.1.3. Impuestos Indirectos	5,817.00	5,817.00	1,890.50	32.50
2.1.7. Transferencias Corrientes	26,327,219.00	40,543,983.00	11,706,408.80	28.87
2.1.7.1. Al Sector Privado	26,327,219.00	40,543,983.00	11,706,408.80	28.87
2.1.7.1.1. Directas a personas	4,770,052.00	4,770,052.00	2,045,881.80	42.89
2.1.7.1.2. A entidades sin fines de lucro	21,557,167.00	35,773,931.00	9,660,527.00	27.00
2.2. Gastos de Capital	5,633,027.00	5,649,167.00	518,013.76	9.17
2.2.1. INVERSIÓN REAL DIRECTA	5,633,027.00	5,649,167.00	518,013.76	9.17
2.2.1.1. FORMACIÓN BRUTA DE CAPITAL FIJO	5,633,027.00	5,649,167.00	518,013.76	9.17
2.2.1.1.1. Edificios e instalaciones	0.00	300,000.00	0.00	0.00
2.2.1.1.2. Bienes muebles preexistentes	0.00	0.00	0.00	0.00

**Sistema de Contabilidad Integrada Gubernamental  
Informes de Gestion y Rendicion de Cuentas - IGRC05**

**Resultados Economicos y Financieros**

DEL MES DE MAYO AL MES DE AGOSTO

Entidad Institucional = 11130008

Expresado en Quetzales

PAGINA : 76 DE 79

FECHA : 03/09/2018

HORA : 14:23.05

REPORTE: R00820875.rpt

EJERCICIO: 2018

ENTIDAD:	DESCRIPCION	APROBADO	VIGENTE	DEVENGADO	PORCENTAJE DE EJECUCION
1113-0008-325 DIRECCIÓN DEPARTAMENTAL DE EDUCACIÓN GUATEMALA ORIENTE					
	2.2.1.1.3. Maquinaria, equipo y otros bienes muebles	5,633,027.00	5,349,167.00	518,013.76	9.68
<b>Unidad Ejecutora:</b>	<b>325</b>				
	<b>Balance en Cuenta Corriente:</b>	<b>-288,695,283.00</b>	<b>-291,888,979.00</b>	<b>-95,668,868.14</b>	<b>32.78</b>
	<b>Balance Presupuestal:</b>	<b>-294,328,310.00</b>	<b>-297,538,146.00</b>	<b>-96,186,881.90</b>	<b>32.33</b>

**Sistema de Contabilidad Integrada Gubernamental  
Informes de Gestion y Rendicion de Cuentas - IGRC05**

**Resultados Economicos y Financieros**

DEL MES DE MAYO AL MES DE AGOSTO

Entidad Institucional = 11130008

Expresado en Quetzales

PAGINA : 77 DE 79

FECHA : 03/09/2018

HORA : 14:23.05

REPORTE: R00820875.rpt

EJERCICIO: 2018

ENTIDAD:	1113-0008-326 DIRECCIÓN DEPARTAMENTAL DE EDUCACIÓN GUATEMALA OCCIDENTE			PORCENTAJE DE EJECUCION
DESCRIPCION	APROBADO	VIGENTE	DEVENGADO	
<b>1. RECURSOS</b>	<b>2,563,512.00</b>	<b>2,563,512.00</b>	<b>324,080.00</b>	<b>12.64</b>
1.1. Ingresos Corrientes	418,000.00	418,000.00	324,080.00	77.53
1.1.3. Ingresos No Tributarios	418,000.00	418,000.00	324,080.00	77.53
1.1.3.5. Otros No Tributarios	418,000.00	418,000.00	324,080.00	77.53
1.3. Fuentes Financieras	2,145,512.00	2,145,512.00	0.00	0.00
1.3.1. DISMINUCIÓN DE LA INVERSIÓN FINANCIERA	2,145,512.00	2,145,512.00	0.00	0.00
1.3.1.5. DISMINUCIÓN DE OTROS ACTIVOS FINANCIEROS	2,145,512.00	2,145,512.00	0.00	0.00
1.3.1.5.1. DISMINUCIÓN DE DISPONIBILIDADES	2,145,512.00	2,145,512.00	0.00	0.00
1.3.1.5.1.1. DISMINUCIÓN DE DISPONIBILIDADES	2,145,512.00	2,145,512.00	0.00	0.00
<b>2. GASTOS</b>	<b>481,012,971.00</b>	<b>481,650,896.00</b>	<b>172,333,985.72</b>	<b>35.78</b>
2.1. Gastos Corrientes	480,436,471.00	481,625,896.00	172,333,985.72	35.78
2.1.1. Gastos de Consumo	438,668,118.00	414,034,652.00	145,163,148.66	35.06
2.1.1.1. Remuneraciones	402,456,414.00	395,588,428.00	141,218,593.74	35.70
2.1.1.1.1. Sueldos y salarios	344,737,976.00	338,296,800.00	115,097,133.65	34.02
2.1.1.1.4. Otras prestaciones relacionadas con salarios	57,718,438.00	57,291,628.00	26,121,460.09	45.59
2.1.1.2. Bienes y servicios	36,205,704.00	18,439,224.00	3,939,797.42	21.37
2.1.1.2.1. Servicios no personales	13,698,283.00	9,399,294.00	1,904,702.09	20.26
2.1.1.2.2. Materiales y suministros	22,507,421.00	9,039,930.00	2,035,095.33	22.51
2.1.1.3. Impuestos Indirectos	6,000.00	7,000.00	4,757.50	67.96
2.1.7. Transferencias Corrientes	41,768,353.00	67,591,244.00	27,170,837.06	40.20
2.1.7.1. Al Sector Privado	41,768,353.00	67,591,244.00	27,170,837.06	40.20
2.1.7.1.1. Directas a personas	6,268,250.00	5,680,993.00	2,743,521.26	48.29
2.1.7.1.2. A entidades sin fines de lucro	35,500,103.00	61,910,251.00	24,427,315.80	39.46
2.2. Gastos de Capital	576,500.00	25,000.00	0.00	0.00
2.2.1. INVERSIÓN REAL DIRECTA	576,500.00	25,000.00	0.00	0.00
2.2.1.1. FORMACIÓN BRUTA DE CAPITAL FIJO	576,500.00	25,000.00	0.00	0.00
2.2.1.1.3. Maquinaria, equipo y otros bienes muebles	576,500.00	25,000.00	0.00	0.00

Sistema de Contabilidad Integrada Gubernamental  
Informes de Gestion y Rendicion de Cuentas - IGRC05

Resultados Economicos y Financieros

DEL MES DE MAYO AL MES DE AGOSTO

Entidad Institucional = 11130008

Expresado en Quetzales

PAGINA : 78 DE 79

FECHA : 03/09/2018

HORA : 14:23.05

REPORTE: R00820875.rpt

EJERCICIO: 2018

ENTIDAD: 1113-0008-326 DIRECCIÓN DEPARTAMENTAL DE EDUCACIÓN GUATEMALA OCCIDENTE

DESCRIPCION	APROBADO	VIGENTE	DEVENGADO	PORCENTAJE DE EJECUCION
<b>Unidad Ejecutora: 326</b>				
Balance en Cuenta Corriente:	-480,018,471.00	-481,207,896.00	-172,009,905.72	35.75
Balance Presupuestal:	-480,594,971.00	-481,232,896.00	-172,009,905.72	35.74



**Sistema de Contabilidad Integrada Gubernamental  
Informes de Gestion y Rendicion de Cuentas - IGRC05**

**Resultados Economicos y Financieros**

DEL MES DE MAYO AL MES DE AGOSTO

Entidad Institucional = 11130008

Expresado en Quetzales

PAGINA : 79 DE 79

FECHA : 03/09/2018

HORA : 14:23.05

REPORTE: R00820875.rpt


EJERCICIO: 2018

ENTIDAD: 1113-0008-330 DIRECCIÓN DEPARTAMENTAL DE EDUCACIÓN QUICHÉ NORTE

DESCRIPCION	APROBADO	VIGENTE	DEVENGADO	PORCENTAJE DE EJECUCION
<b>2. GASTOS</b>	<b>0.00</b>	<b>1,068,260.00</b>	<b>0.00</b>	<b>0.00</b>
2.1. Gastos Corrientes	0.00	1,068,260.00	0.00	0.00
2.1.1. Gastos de Consumo	0.00	1,068,260.00	0.00	0.00
2.1.1.1. Remuneraciones	0.00	1,068,260.00	0.00	0.00
2.1.1.1.1. Sueldos y salarios	0.00	940,082.00	0.00	0.00
2.1.1.1.4. Otras prestaciones relacionadas con salarios	0.00	128,178.00	0.00	0.00

Unidad Ejecutora: 330

<b>Balance en Cuenta Corriente:</b>	<b>0.00</b>	<b>-1,068,260.00</b>	<b>0.00</b>	<b>0.00</b>
<b>Balance Presupuestal:</b>	<b>0.00</b>	<b>-1,068,260.00</b>	<b>0.00</b>	<b>0.00</b>

  
 Firma y Sello  
 Funcionario Responsable de la  
 Unidad de Administración Financiera

*M.Sc. José Donald Carias Valenzuela*  
**DIRECTOR**  
 Dirección de Administración Financiera / DAF  
 Ministerio de Educación

**ANÁLISIS Y  
JUSTIFICACIONES DE  
LAS PRINCIPALES  
VARIACIONES -IGRC06-**

**Sistema de Contabilidad Integrada Gubernamental**  
**Informes de Gestion y Rendicion de Cuentas - IGRC06**  
**Análisis y Justificaciones de las Principales Variaciones**  
**Expresado en Quetzales**  
**DEL MES DE ENERO AL MES DE AGOSTO**  
**Expresado en Quetzales**  
**Entidad Institucional = 11130008**

PAGINA : I DE 13  
 FECHA : 03/09/2018  
 HORA : 14:27:51  
 REPORTE: R00820857.rpt

Corte: ENTIDAD

Ejercicio: 2018

Estructura Programática					Descripción	Análisis y justificaciones de las principales variaciones físicas y financieras
PG	SPG	PY	ACT	OB		
Entidad:11130008-000-00 MINISTERIO DE EDUCACIÓN						
01					ACTIVIDADES CENTRALES	
	00				SIN SUBPROGRAMA	
		000			SIN PROYECTO	
			001	000	DIRECCIÓN Y COORDINACIÓN SUPERIOR	
			002	000	SERVICIOS ADMINISTRATIVOS GENERALES	
			003	000	SERVICIOS DE AUDITORÍA Y CONTROL INTERNO	
			004	000	SERVICIOS DE PLANIFICACIÓN	
			005	000	SERVICIOS DE ADMINISTRACIÓN FINANCIERA	
			006	000	SERVICIOS DE CALIFICACIÓN DE PERSONAL	
			007	000	SERVICIOS DE APOYO A LA INSTITUCIONALIZACIÓN DE LA EQUIDAD, GÉNERO Y ETNIA	
03					ACTIVIDADES COMUNES A LOS PROGRAMAS DE PREPRIMARIA Y PRIMARIA (PRG. 11 Y 12)	
	00				SIN SUBPROGRAMA	
		000			SIN PROYECTO	
			001	000	SERVICIOS DE EDUCACIÓN ESTÉTICA Y ARTÍSTICA	

**Sistema de Contabilidad Integrada Gubernamental**  
**Informes de Gestion y Rendicion de Cuentas - IGRC06**  
**Análisis y Justificaciones de las Principales Variaciones**  
**Expresado en Quetzales**  
**DEL MES DE ENERO AL MES DE AGOSTO**  
**Expresado en Quetzales**  
**Entidad Institucional = 11130008**

PAGINA : 2 DE 13  
 FECHA : 03/09/2018  
 HORA : 14:27.51  
 REPORTE: R00820857.rpt

Corte: ENTIDAD

Ejercicio: 2018

Estructura Programática					Descripción	Análisis y justificaciones de las principales variaciones físicas y financieras
PG	SPG	PY	ACT	OB		
			002	000	SERVICIOS DE RECLUTAMIENTO Y SELECCIÓN DE PERSONAL DOCENTE	
			003	000	SERVICIOS DE EDUCACIÓN FÍSICA	
04					ACTIVIDADES COMUNES A LOS PROGRAMAS DE PRIMARIA, BÁSICO Y DIVERSIFICADO (PRG. 12, 13 Y 14)	
	00				SIN SUBPROGRAMA	
		000			SIN PROYECTO	
			001	000	SERVICIOS DE EDUCACIÓN FÍSICA, RECREACIÓN Y DEPORTES	
05					ACTIVIDADES COMUNES A LOS PROGRAMAS DE PREPRIMARIA, PRIMARIA, BÁSICO Y DIVERSIFICADO (PRG. 11, 12, 13 Y 14)	
	00				SIN SUBPROGRAMA	
		000			SIN PROYECTO	
			001	000	SERVICIOS DE SUPERVISIÓN Y ACOMPAÑAMIENTO PEDAGÓGICO	
			002	000	SERVICIOS DE APOYO A LA EDUCACIÓN	
			003	000	SERVICIOS DE EDUCACIÓN ESPECIAL	
			005	000	SERVICIOS DE DESARROLLO CURRICULAR	

**Sistema de Contabilidad Integrada Gubernamental**  
**Informes de Gestion y Rendicion de Cuentas - IGRC06**  
**Análisis y Justificaciones de las Principales Variaciones**  
**Expresado en Quetzales**  
**DEL MES DE ENERO AL MES DE AGOSTO**  
**Expresado en Quetzales**  
**Entidad Institucional = 11130008**

PAGINA : 3 DE 13  
 FECHA : 03/09/2018  
 HORA : 14:27.51  
 REPORTE: R00820857.rpt

Corte: ENTIDAD

Ejercicio: 2018

Estructura Programática					Descripción	Análisis y justificaciones de las principales variaciones físicas y financieras
PG	SPG	PY	ACT	OB		
		006	000		SERVICIOS DE MONITOREO Y VERIFICACIÓN DE LA CALIDAD EDUCATIVA	
		007	000		BECAS PARA NIÑAS Y ADOLESCENTES MUJERES CON DISCAPACIDAD	
		008	000		SERVICIOS DE EDUCACIÓN BILINGÜE E INTERCULTURAL	
11					EDUCACIÓN ESCOLAR DE PREPRIMARIA	
	00				SIN SUBPROGRAMA	
		000			SIN PROYECTO	
			001	000	SERVICIOS DE GRATUIDAD EDUCATIVA	
			002	000	DOTACIÓN DE ÚTILES ESCOLARES	
			003	000	DOTACIÓN DE VALIJA DIDÁCTICA	
	01				PREPRIMARIA MONOLINGÜE	
		000			SIN PROYECTO	
			001	000	SERVICIOS DE EDUCACIÓN PREPRIMARIA MONOLINGÜE	

**Sistema de Contabilidad Integrada Gubernamental**  
**Informes de Gestion y Rendicion de Cuentas - IGRC06**  
**Análisis y Justificaciones de las Principales Variaciones**  
**Expresado en Quetzales**  
**DEL MES DE ENERO AL MES DE AGOSTO**  
**Expresado en Quetzales**  
**Entidad Institucional = 11130008**

PAGINA : 4 DE 13  
 FECHA : 03/09/2018  
 HORA : 14:27.51  
 REPORTE: R00820857.rpt

Corte: ENTIDAD

Ejercicio: 2018

Estructura Programática					Descripción	Análisis y justificaciones de las principales variaciones físicas y financieras
PG	SPG	PY	ACT	OB		
			003	000	PROVISIÓN DE TEXTOS ESCOLARES	
			004	000	SERVICIOS DE REMOZAMIENTO DE CENTROS EDUCATIVOS PÚBLICOS	
			007	000	SERVICIOS DE FORMACIÓN Y PROFESIONALIZACIÓN A DOCENTES	
02			000		PREPRIMARIA BILINGÜE SIN PROYECTO	
			001	000	SERVICIOS DE EDUCACIÓN PREPRIMARIA BILINGÜE	
			002	000	PROVISIÓN DE TEXTOS ESCOLARES	
			004	000	SERVICIOS DE FORMACIÓN Y PROFESIONALIZACIÓN A DOCENTES	
12	EDUCACIÓN ESCOLAR DE PRIMARIA					
	00				SIN SUBPROGRAMA SIN PROYECTO	
		000			SERVICIOS DE GRATUIDAD EDUCATIVA	
			001	000	SERVICIOS DE GRATUIDAD EDUCATIVA	
			002	000	EVALUACIÓN EDUCATIVA NIVEL PRIMARIO	

**Sistema de Contabilidad Integrada Gubernamental**  
**Informes de Gestion y Rendicion de Cuentas - IGRC06**  
**Análisis y Justificaciones de las Principales Variaciones**  
**Expresado en Quetzales**  
**DEL MES DE ENERO AL MES DE AGOSTO**  
**Expresado en Quetzales**  
**Entidad Institucional = 11130008**

PAGINA : 5 DE 13  
 FECHA : 03/09/2018  
 HORA : 14:27.51  
 REPORTE: R00820857.rpt

Corte: ENTIDAD

Ejercicio: 2018

Estructura Programática					Descripción	Análisis y justificaciones de las principales variaciones físicas y financieras
PG	SPG	PY	ACT	OB		
			003	000	DOTACIÓN DE ÚTILES ESCOLARES	
			004	000	DOTACIÓN DE VALIJA DIDÁCTICA	
01		000			PRIMARIA MONOLINGÜE SIN PROYECTO	
			001	000	SERVICIOS DE EDUCACIÓN DE PRIMARIA MONOLINGÜE URBANA	
			002	000	SERVICIOS DE EDUCACIÓN DE PRIMARIA MONOLINGÜE RURAL	
			004	000	PROVISIÓN DE TEXTOS ESCOLARES	
			005	000	SERVICIOS DE REMOZAMIENTO A CENTROS EDUCATIVOS PÚBLICOS	
			007	000	INNOVACIÓN TECNOLÓGICA PARA EDUCACIÓN ESCOLAR PRIMARIA	
			009	000	SERVICIOS DE FORMACIÓN Y PROFESIONALIZACIÓN A DOCENTES	

**Sistema de Contabilidad Integrada Gubernamental**  
**Informes de Gestión y Rendición de Cuentas - IGRC06**  
**Análisis y Justificaciones de las Principales Variaciones**  
**Expresado en Quetzales**  
**DEL MES DE ENERO AL MES DE AGOSTO**  
**Expresado en Quetzales**  
**Entidad Institucional = 11130008**

PAGINA : 6 DE 13  
 FECHA : 03/09/2018  
 HORA : 14:27.51  
 REPORTE: R00820857.rpt

Corte: ENTIDAD

Ejercicio: 2018

Estructura Programática					Descripción	Análisis y justificaciones de las principales variaciones físicas y financieras
PG	SPG	PY	ACT	OB		
02		000			PRIMARIA BILINGÜE SIN PROYECTO	
			001	000	SERVICIOS DE EDUCACIÓN PRIMARIA BILINGÜE	
			002	000	PROVISIÓN DE TEXTOS ESCOLARES	
			004	000	SERVICIOS DE FORMACIÓN Y PROFESIONALIZACIÓN A DOCENTES	
04		000			PRIMARIA DE ADULTOS SIN PROYECTO	
			001	000	SERVICIOS DE EDUCACIÓN PRIMARIA DE ADULTOS	
05		000			PRIMARIA COMPLETA SIN PROYECTO	
			001	000	APOYO PEDAGÓGICO A DOCENTES DEL NIVEL PRIMARIO	
			002	000	ACOMPAÑAMIENTO ESCOLAR CON PERTINENCIA CULTURAL, ÉTNICA Y LINGÜÍSTICA	
13	EDUCACIÓN ESCOLAR BÁSICA					
		00			SIN SUBPROGRAMA SIN PROYECTO	



**Sistema de Contabilidad Integrada Gubernamental**  
**Informes de Gestion y Rendicion de Cuentas - IGRC06**  
**Análisis y Justificaciones de las Principales Variaciones**  
**Expresado en Quetzales**  
**DEL MES DE ENERO AL MES DE AGOSTO**  
**Expresado en Quetzales**  
**Entidad Institucional = 11130008**

PAGINA : 7 DE 13  
 FECHA : 03/09/2018  
 HORA : 14:27.51  
 REPORTE: R00820857.rpt

Corte: ENTIDAD

Ejercicio: 2018

Estructura Programática					Descripción	Análisis y justificaciones de las principales variaciones físicas y financieras
PG	SPG	PY	ACT	OB		
			001	000	SERVICIOS DE GRATUIDAD EDUCATIVA	
			002	000	SERVICIOS DE EDUCACIÓN BÁSICA	
			003	000	SERVICIOS DE EDUCACIÓN BÁSICA MODALIDAD DE TELESECUNDARIA	
			007	000	INNOVACIÓN TECNOLÓGICA PARA EDUCACIÓN ESCOLAR BÁSICA	
			008	000	BECAS PARA ALUMNAS DEL CICLO BÁSICO	
			009	000	SERVICIOS DE REMOZAMIENTO DE CENTROS EDUCATIVOS PÚBLICOS	
14					EDUCACIÓN ESCOLAR DIVERSIFICADA	
	00				SIN SUBPROGRAMA	
		000			SIN PROYECTO	
			001	000	SERVICIOS DE GRATUIDAD EDUCATIVA	
			002	000	EVALUACIÓN EDUCATIVA CICLO DIVERSIFICADO	

**Sistema de Contabilidad Integrada Gubernamental**  
**Informes de Gestion y Rendicion de Cuentas - IGRC06**  
**Análisis y Justificaciones de las Principales Variaciones**  
**Expresado en Quetzales**  
**DEL MES DE ENERO AL MES DE AGOSTO**  
**Expresado en Quetzales**  
**Entidad Institucional = 11130008**

PAGINA : 8 DE 13  
 FECHA : 03/09/2018  
 HORA : 14:27.51  
 REPORTE: R00820857.rpt

Corte: ENTIDAD

Ejercicio: 2018

Estructura Programática					Descripción	Análisis y justificaciones de las principales variaciones físicas y financieras
PG	SPG	PY	ACT	OB		
			004	000	INNOVACIÓN TECNOLÓGICA PARA EDUCACIÓN ESCOLAR DIVERSIFICADA	
			005	000	BECAS PARA ALUMNAS DEL CICLO DIVERSIFICADO	
			006	000	SERVICIOS DE REMOZAMIENTO A EDIFICIOS ESCOLARES PÚBLICOS	
		003	000	001	CONSTRUCCIÓN, AMPLIACIÓN Y MEJORAMIENTO DE EDIFICIOS E INSTALACIONES ESCOLARES CONSTRUCCIÓN DE INSTITUTO TECNOLÓGICO DE HUEHUETENANGO	
			000	002	CONSTRUCCIÓN DE INSTITUTO TECNOLÓGICO DE AMATITLÁN	
01		000	001	000	FORMACIÓN CON ORIENTACIÓN DOCENTE SIN PROYECTO SERVICIOS DE EDUCACIÓN, FORMACIÓN DE MAESTROS	
			002	000	SERVICIOS DE EDUCACIÓN, FORMACIÓN DE BACHILLERES CON ORIENTACIÓN EN EDUCACIÓN	
		002	000	001	CONSTRUCCIÓN, AMPLIACIÓN Y MEJORAMIENTO DE INSTALACIONES DEPORTIVAS Y RECREATIVAS EDUCATIVAS CONSTRUCCIÓN, AMPLIACIÓN Y MEJORAMIENTO DE PISCINAS	

**Sistema de Contabilidad Integrada Gubernamental**  
**Informes de Gestion y Rendicion de Cuentas - IGRC06**  
**Análisis y Justificaciones de las Principales Variaciones**  
**Expresado en Quetzales**  
**DEL MES DE ENERO AL MES DE AGOSTO**  
**Expresado en Quetzales**  
**Entidad Institucional = 11130008**

PAGINA : 9 DE 13  
 FECHA : 03/09/2018  
 HORA : 14:27.51  
 REPORTE: R00820857.rpt

Corte: ENTIDAD

Ejercicio: 2018

Estructura Programática					Análisis y justificaciones de las principales variaciones físicas y financieras
PG	SPG	PY	ACT	OB	Descripción
02		000			FORMACIÓN DE BACHILLERES
			001	000	SIN PROYECTO
					SERVICIOS DE EDUCACIÓN, FORMACIÓN DE BACHILLERES
03		000			FORMACIÓN DE PERITOS
			001	000	SIN PROYECTO
					SERVICIOS DE EDUCACIÓN, FORMACIÓN DE PERITOS
04		000			FORMACIÓN SECRETARIAL
			001	000	SIN PROYECTO
					SERVICIOS DE EDUCACIÓN, FORMACIÓN DE SECRETARIAS
05		000			FORMACIÓN TÉCNICA INDUSTRIAL
			001	000	SIN PROYECTO
					SERVICIOS DE EDUCACIÓN, FORMACIÓN DE TÉCNICOS INDUSTRIALES
15	EDUCACIÓN EXTRAESCOLAR				
	00				SIN SUBPROGRAMA
		000			SIN PROYECTO
			001	000	DIRECCIÓN Y COORDINACIÓN

**Sistema de Contabilidad Integrada Gubernamental**  
**Informes de Gestion y Rendicion de Cuentas - IGRC06**  
**Análisis y Justificaciones de las Principales Variaciones**  
**Expresado en Quetzales**  
**DEL MES DE ENERO AL MES DE AGOSTO**  
**Expresado en Quetzales**  
**Entidad Institucional = 11130008**

PAGINA : 10 DE 13  
 FECHA : 03/09/2018  
 HORA : 14:27.51  
 REPORTE: R00820857.rpt

Corte: ENTIDAD

Ejercicio: 2018

Estructura Programática					Análisis y justificaciones de las principales variaciones físicas y financieras
PG	SPG	PY	ACT	OB	Descripción
			002	000	SERVICIOS DE EDUCACIÓN BÁSICA CON ORIENTACIÓN TÉCNICA OCUPACIONAL (NUFED)
			003	000	SERVICIOS DE EDUCACIÓN PRIMARIA A DISTANCIA PARA ADULTOS (PEDA)
			004	000	SERVICIOS DE CAPACITACIÓN Y CERTIFICACIÓN TÉCNICO LABORAL (CEMUCAF)
			005	000	SERVICIOS DE APOYO A LA DOCENCIA
			006	000	SERVICIOS DE GRATUIDAD EDUCATIVA EXTRAESCOLAR
			008	000	SERVICIOS DE MODALIDADES FLEXIBLES
			009	000	SERVICIOS DE EDUCACIÓN ALTERNATIVA
20					APOYO PARA EL CONSUMO ADECUADO DE ALIMENTOS
	00				SIN SUBPROGRAMA
		000			SIN PROYECTO
			001	000	SERVICIOS DE APOYO EN ESCUELAS SALUDABLES

**Sistema de Contabilidad Integrada Gubernamental**  
**Informes de Gestion y Rendicion de Cuentas - IGRC06**  
**Análisis y Justificaciones de las Principales Variaciones**  
**Expresado en Quetzales**  
**DEL MES DE ENERO AL MES DE AGOSTO**  
**Expresado en Quetzales**  
**Entidad Institucional = 11130008**

PAGINA : 11 DE 13  
 FECHA : 03/09/2018  
 HORA : 14:27.51  
 REPORTE: R00820857.rpt

Corte: ENTIDAD

Ejercicio: 2018

Estructura Programática					Descripción	Análisis y justificaciones de las principales variaciones físicas y financieras
PG	SPG	PY	ACT	OB		
			002	000	SERVICIOS DE ALIMENTACIÓN ESCOLAR PREPRIMARIA	
			003	000	SERVICIOS DE ALIMENTACIÓN ESCOLAR PRIMARIA	
22					COBERTURA EDUCATIVA ESCOLAR EN PREPRIMARIA Y PRIMARIA	
	01				COBERTURA DE EDUCACIÓN ESCOLAR DE PREPRIMARIA SIN PROYECTO	
		000				
			001	000	SERVICIOS DE AMPLIACIÓN DE COBERTURA DE EDUCACIÓN ESCOLAR DE PREPRIMARIA	
			002	000	APOYO PEDAGÓGICO A DOCENTES DEL NIVEL PREPRIMARIO	
			003	000	FORMACIÓN PADRES Y MADRES DE ESTUDIANTES DEL NIVEL PREPRIMARIO	
			004	000	SERVICIOS DE HABILITACIÓN Y EQUIPAMIENTO DE CENTROS EDUCATIVOS PÚBLICOS	
	02				COBERTURA DE EDUCACIÓN ESCOLAR DE PRIMARIA SIN PROYECTO	
		000				
			001	000	SERVICIOS DE AMPLIACIÓN DE COBERTURA DE EDUCACIÓN ESCOLAR DE PRIMARIA	

**Sistema de Contabilidad Integrada Gubernamental**  
**Informes de Gestion y Rendicion de Cuentas - IGRC06**  
**Análisis y Justificaciones de las Principales Variaciones**  
**Expresado en Quetzales**  
**DEL MES DE ENERO AL MES DE AGOSTO**  
**Expresado en Quetzales**  
**Entidad Institucional = 11130008**

PAGINA : 12 DE 13  
 FECHA : 03/09/2018  
 HORA : 14:27.51  
 REPORTE: R00820857.rpt

Corte: ENTIDAD

Ejercicio: 2018

Estructura Programática					Análisis y justificaciones de las principales variaciones físicas y financieras
PG	SPG	PY	ACT	OB	Descripción
			002	000	FORMACIÓN DE PADRES Y MADRES DE ESTUDIANTES DEL NIVEL PRIMARIO
			003	000	SERVICIOS DE HABILITACIÓN Y EQUIPAMIENTO DE CENTROS EDUCATIVOS PÚBLICOS
94					Atención por Desastres Naturales y Calamidades Públicas
	07				Estado de Calamidad Pública, Erupción del Volcán de Fuego (DG 1-2018)
		000			Sin Proyecto
			001	000	Intervenciones relacionadas con la Emergencia, Erupción del Volcán de Fuego
99					PARTIDAS NO ASIGNABLES A PROGRAMAS
	00				SIN SUBPROGRAMA
		000			SIN PROYECTO
			001	000	CUOTAS, APORTES Y TRANSFERENCIAS A ORGANISMOS NACIONALES, REGIONALES E INTERNACIONALES
			002	000	ALFABETIZACIÓN
			003	000	APORTE A INSTITUTOS BÁSICOS POR COOPERATIVA
			004	000	APORTE A INSTITUTOS DIVERSIFICADOS POR COOPERATIVA

Sistema de Contabilidad Integrada Gubernamental  
Informes de Gestion y Rendicion de Cuentas - IGRC06  
Análisis y Justificaciones de las Principales Variaciones  
Expresado en Quetzales  
DEL MES DE ENERO AL MES DE AGOSTO  
Expresado en Quetzales  
Entidad Institucional = 11130008

PAGINA : 13 DE 13  
FECHA : 03/09/2018  
HORA : 14:27.51  
REPORTE: R00820857.rpt

Corte: ENTIDAD

Ejercicio: 2018

Estructura Programática					Descripción	Análisis y justificaciones de las principales variaciones físicas y financieras
PG	SPG	PY	ACT	OB		

*Lic. Bayron O. Osorio Alonzo*  
DIRECTOR  
Dirección Planificación Educativa  
-DIPLAN-

MINISTERIO DE EDUCACION  
-DIPLAN-  
DIRECTOR  
DIRECCIÓN DE  
PLANIFICACIÓN EDUCATIVA  
GUATEMALA, C. A.

*M.Sc. José Donaldo Carias Valenzuela*  
DIRECTOR  
Dirección de Administración Financiera / DAFI  
Ministerio de Educación

**Informes de Gestión y Rendición de Cuentas  
Análisis y Justificaciones de las Principales Variaciones**

Entidad: MINISTERIO DE EDUCACIÓN


Código Informe

IGRC06

Ejercicio: 2018

Período: MAYO-AGOSTO 2018

Estructura			Descripción de la categoría Programática	Aprobado	Modificado	Vigente	Análisis y justificaciones de las principales variaciones financieras
Pg	Sp	Py					
01	000	000	ACTIVIDADES CENTRALES	608,403,785.00	-91,634,854.00	516,768,931.00	Reeducación presupuestaria del grupo de gasto 0 Servicios personales, para el Programa de Alimentación Escolar y el Sistema Nacional de Acompañamiento Educativo -SINAE-.
03	000	000	ACTIVIDADES COMUNES A LOS PROGRAMAS DE PREPRIMARIA Y PRIMARIA (PRG. 11 Y 12)	140,234,133.00	17,766,982.00	158,001,115.00	Reeducación presupuestaria del grupo de gasto 0 Servicios personales.
04	000	000	ACTIVIDADES COMUNES A LOS PROGRAMAS DE PRIMARIA, BÁSICO Y DIVERSIFICADO (PRG. 12, 13 Y 14)	271,933,460.00	-3,487,696.00	268,445,764.00	Reeducación presupuestaria del grupo de gasto 0 Servicios personales.
05	000	000	ACTIVIDADES COMUNES A LOS PROGRAMAS DE PREPRIMARIA, PRIMARIA, BÁSICO Y DIVERSIFICADO (PRG. 11, 12, 13 Y 14)	379,465,071.00	-5,129,170.00	374,335,901.00	Reeducación presupuestaria del grupo de gasto 0 Servicios personales, para el Programa de Alimentación Escolar, el Sistema Nacional de Acompañamiento Educativo -SINAE- y el Estado de Calamidad Pública Erupción del Volcán de Fuego.
11	000	000	EDUCACIÓN ESCOLAR DE PREPRIMARIA	59,401,082.00	-650,000.00	58,751,082.00	Asignación de recursos presupuestarios para remozamiento escolar, reeducación presupuestaria del grupo de gasto 0 Servicios personales, para el Programa de Alimentación Escolar, el Sistema Nacional de Acompañamiento Educativo -SINAE- y Textos Escolares.
11	001	000	PREPRIMARIA MONOLINGÜE	1,351,713,376.00	13,806,516.43	1,365,519,892.43	
11	002	000	PREPRIMARIA BILINGÜE	311,430,226.00	5,456,596.00	316,886,822.00	
12	000	000	EDUCACIÓN ESCOLAR DE PRIMARIA	270,990,995.00	-11,659,642.00	259,331,353.00	
12	001	000	PRIMARIA MONOLINGÜE	6,162,268,260.00	95,823,388.12	6,258,091,648.12	
12	002	000	PRIMARIA BILINGÜE	1,190,366,803.00	44,227,587.00	1,234,594,390.00	Asignación de recursos presupuestarios para Centros Tecnológicos de Aprendizaje y reeducación presupuestaria del grupo de gasto 0 Servicios personales, Sistema Nacional de Acompañamiento Educativo -SINAE- y remozamientos escolares.
12	004	000	PRIMARIA DE ADULTOS	33,350,956.00	-1,039,358.00	32,311,598.00	
12	005	000	PRIMARIA COMPLETA	51,470,178.00	-561,698.00	50,908,480.00	
13	000	000	EDUCACIÓN ESCOLAR BÁSICA	1,012,176,743.00	-15,530,087.88	996,646,655.12	
14	000	000	EDUCACIÓN ESCOLAR DIVERSIFICADA	54,687,548.00	-21,310,800.47	33,376,747.53	Traslado de recursos presupuestarios para Centros Tecnológicos de Aprendizaje y reeducación presupuestaria del grupo de gasto 0 Servicios personales, para el Programa de Alimentación Escolar, Sistema Nacional de Acompañamiento Educativo -SINAE-, Textos Escolares y Remozamientos Escolares.
14	000	003	CONSTRUCCIÓN, AMPLIACIÓN Y MEJORAMIENTO DE EDIFICIOS E INSTALACIONES ESCOLARES	15,000,000.00	0.00	15,000,000.00	
14	001	000	FORMACIÓN CON ORIENTACIÓN DOCENTE	384,707,201.00	-56,708,048.69	327,999,152.31	
14	001	002	CONSTRUCCIÓN, AMPLIACIÓN Y MEJORAMIENTO DE INSTALACIONES DEPORTIVAS Y RECREATIVAS	0.00	1,206,707.69	1,206,707.69	
14	002	000	FORMACIÓN DE BACHILLERES	18,995,325.00	-424,226.00	18,571,099.00	
14	003	000	FORMACIÓN DE PERITOS	58,344,632.00	-1,921,429.00	56,423,203.00	
14	004	000	FORMACIÓN SECRETARIAL	11,319,528.00	-473,803.00	10,845,725.00	
14	005	000	FORMACIÓN TÉCNICA INDUSTRIAL	24,183,216.00	11,384,027.80	35,567,243.80	
15	000	000	EDUCACIÓN EXTRAESCOLAR	123,094,694.00	-8,082,232.00	115,012,462.00	
20	000	000	APOYO PARA EL CONSUMO ADECUADO DE ALIMENTOS	793,226,000.00	221,058,583.00	1,014,284,583.00	
22	001	000	COBERTURA DE EDUCACIÓN ESCOLAR DE PREPRIMARIA	66,411,176.00	-58,535,280.00	7,875,896.00	Reeducación presupuestaria del grupo de gasto 0 Servicios personales, para el Programa de Alimentación Escolar y Textos Escolares.
22	002	000	COBERTURA DE EDUCACIÓN ESCOLAR DE PRIMARIA	7,926,576.00	246,000.00	8,172,576.00	
97	07	000	Estado de Calamidad Pública, Erupción del Volcán de Fuego 8DG 1-2018)		6,171,937.00	6,171,937.00	Asignación de recursos presupuestarios para el Estado de Calamidad Pública, por la erupción del Volcán de Fuego
99	000	000	PARTIDAS NO ASIGNABLES A PROGRAMAS	536,104,114.00	0.00	536,104,114.00	Sin movimiento
			<b>Total:</b>	<b>13,937,205,078.00</b>	<b>140,000,000.00</b>	<b>14,077,205,078.00</b>	Cabe indicar que la mayoría de reeducaciones que se han realizado, han sido en el grupo 0 Servicios personales, para el pago de sueldos y salarios del personal del Ministerio de Educación

  
 Firma y Sello  
 Funcionario Responsable de la  
 Unidad de Administración Financiera  
**DIRECTOR**  
 Dirección de Administración Financiera / DA.Fi  
 Ministerio de Educación



**INFORME DE GESTIÓN Y RENDICIÓN DE CUENTAS - IGRC06**  
**ANÁLISIS Y JUSTIFICACIÓN DE LAS PRINCIPALES VARIACIONES**

ENTIDAD: MINISTERIO DE EDUCACIÓN  
EJERCICIO: 2018  
PERÍODO: Enero - Agosto

PG	SP	PY	AC	DESCRIPCIÓN DEL PRODUCTO Y SUBPRODUCTO	PRESUPUESTO FÍSICO		MODIFICACIONES FÍSICA		ANÁLISIS Y JUSTIFICACIÓN DE LAS PRINCIPALES VARIACIONES FÍSICAS
					INICIAL	VIGENTE	POSITIVAS	NEGATIVAS	
11				EDUCACIÓN ESCOLAR DE PREPRIMARIA					El Ministerio de Educación procedió a dar cumplimiento al artículo 8 del Decreto Número 101-97 "Ley Orgánica del Presupuesto" y sus reformas; el Acuerdo Gubernativo No. 540-2013 "Reglamento de la Ley Orgánica del presupuesto"; Decreto Número 50-2016 del Congreso de la República de Guatemala, que aprueba la "Ley del Presupuesto General de Ingresos y Egresos del Estado para el Ejercicio Fiscal Dos Mil Diecisiete", vigente para el Ejercicio Fiscal 2018; <b>literal a.</b> del Artículo 5 del Acuerdo Gubernativo Número 300-2017 que aprueba la distribución analítica del Presupuesto General de Ingresos y Egresos del Estado para el Ejercicio Fiscal 2018. Por lo anterior, las Unidades Ejecutoras del MINEDUC, realizaron las reprogramaciones de metas de productos y subproductos correspondientes al primer trimestre de 2018, en el Sistema de Gestión -SIGES-, mismas que fueron aprobadas en el Sistema de Contabilidad Integrada -SICOIN WEB-, mediante Resoluciones Ministeriales.
	00			SIN SUBPROGRAMA					
		000	II						
		001	000	SERVICIOS DE GRATUIDAD EDUCATIVA					
			4	1 Establecimientos del nivel preprimario atendidos con gratuidad	13,199	13,358	204	-45	
			4	3 Establecimientos del nivel preprimario atendidos con gratuidad	13,199	13,358	204	-45	
		002	000	DOTACIÓN DE ÚTILES ESCOLARES					
			4	1 Estudiantes del nivel preprimario beneficiados con útiles escolares	463,415	509,596	46,920	-739	
			4	2 Estudiantes del nivel preprimario beneficiados con útiles escolares	463,415	509,596	46,920	-739	
		003	000	DOTACIÓN DE VALIJA DIDÁCTICA					
			4	1 Docentes del nivel preprimario beneficiados con valijas didácticas	20,171	21,483	1,603	-291	
			4	2 Docentes del nivel preprimario beneficiados con valijas didácticas	20,171	21,483	1,601	-289	
	01			PREPRIMARIA MONOLINGÜE					
		000		SIN PROYECTO					
		001	000	SERVICIOS DE EDUCACIÓN PREPRIMARIA MONOLINGÜE					
			4	1 Estudiantes del nivel preprimario atendidos en el sistema escolar	395,786	413,673	18,351	-464	
			4	2 Estudiantes del nivel preprimario atendidos en el sistema escolar	395,786	413,673	18,351	-464	
			4	14 Estudiantes del nivel preprimario evaluados	2,000	0	0	-2,000	
		003	000	PROVISIÓN DE TEXTOS ESCOLARES					
			4	1 Cuadernos de trabajo impresos y dotados a estudiantes del nivel preprimario	1,807,400	1,616,392	724,984	-915,992	
			4	3 Cuadernos de trabajo impresos y dotados a estudiantes del nivel preprimario	1,807,400	1,616,392	724,984	-915,992	
		004	000	SERVICIOS DE REMOZAMIENTO DE CENTROS EDUCATIVOS PÚBLICOS					
			4	1 Edificios escolares reparados, remozados, equipados y habilitados del nivel preprimaria	793	3,715	3,689	-767	
			4	2 Edificios escolares reparados y remozados nivel preprimaria	299	2,679	3,133	-753	
			4	3 Edificios escolares habilitados y equipados del nivel preprimario	494	1,036	572	-30	
		007	000	SERVICIOS DE FORMACIÓN Y PROFESIONALIZACIÓN A DOCENTES					
			4	1 Docentes del nivel preprimario profesionalizados y en proceso de profesionalización	3,189	1,723	0	-1,466	
			4	2 Docentes del nivel preprimario en proceso de profesionalización a nivel técnico universitario	2,289	823	0	-1,466	
			4	5 Docentes de las escuelas interculturales del nivel preprimario del sector oficial profesionalizados a nivel de licenciatura	900	900	0	0	
	02			PREPRIMARIA BILINGÜE					
		000		SIN PROYECTO					
		001	000	SERVICIOS DE EDUCACIÓN PREPRIMARIA BILINGÜE					
			4	1 Estudiantes del nivel preprimario bilingüe atendidos en el sistema escolar	79,403	94,962	15,785	-226	
			4	6 Estudiantes del nivel preprimario bilingüe atendidos en el sistema escolar	79,403	94,962	15,785	-226	
			4	14 Establecimientos del nivel preprimario codificadas según caracterización sociolingüística	1,136	324	0	-812	
			4	15 Docentes bilingües del nivel preprimario actualizados en la aplicación de materiales educativos para la concreción de la Educación Bilingüe Intercultural en el aula	0	700	700	0	

**INFORME DE GESTIÓN Y RENDICIÓN DE CUENTAS - IGRC06**  
**ANÁLISIS Y JUSTIFICACIÓN DE LAS PRINCIPALES VARIACIONES**

ENTIDAD: MINISTERIO DE EDUCACIÓN  
EJERCICIO: 2018  
PERÍODO: Enero - Agosto

PG	SP	PY	AC	DESCRIPCIÓN DEL PRODUCTO Y SUBPRODUCTO	PRESUPUESTO FÍSICO		MODIFICACIONES FÍSICA		ANÁLISIS Y JUSTIFICACIÓN DE LAS PRINCIPALES VARIACIONES FÍSICAS
					INICIAL	VIGENTE	POSITIVAS	NEGATIVAS	
			4 16	Docentes bilingües del nivel preprimario fortalecidos con visitas de acompañamiento técnico pedagógico	0	440	440	0	
			4 17	Herramientas metodológicas y curriculares impresas para docentes del nivel preprimario bilingüe	0	18,000	18,000	0	
			002 000	PROVISIÓN DE TEXTOS ESCOLARES					
			4 1	Textos escolares dotados e impresos para estudiantes del nivel preprimario bilingüe intercultural	109,200	107,707	0	-1,493	
			4 2	Textos escolares dotados e impresos para estudiantes del nivel preprimario bilingüe intercultural	109,200	107,707	0	-1,493	
			004 000	SERVICIOS DE FORMACIÓN Y PROFESIONALIZACIÓN A DOCENTES					
			4 1	Docentes del nivel preprimario bilingüe intercultural profesionalizados y en proceso de profesionalización	1,025	763	0	-262	
			4 2	Docentes del nivel preprimario bilingüe intercultural profesionalizados a nivel técnico universitario.	511	224	0	-287	
			4 3	Docentes del nivel preprimario bilingüe intercultural en proceso de profesionalización a nivel técnico universitario	514	2	0	-512	
			4 4	Docentes del nivel preprimario bilingüe intercultural en proceso de profesionalización a nivel de licenciatura	0	533	533	0	
12				EDUCACIÓN ESCOLAR DE PRIMARIA					
	00			SIN SUBPROGRAMA					
		000		SIN PROYECTO					
			001 000	SERVICIOS DE GRATUIDAD EDUCATIVA					
			4 1	Establecimientos del nivel primario atendidos con gratuidad	16,497	16,640	177	-34	
			4 2	Establecimientos del nivel primario atendidos con gratuidad	16,497	16,640	177	-34	
			002 000	EVALUACIÓN EDUCATIVA NIVEL PRIMARIO					
			4 1	Estudiantes y docentes del nivel primario evaluados	70,000	70,000	0	0	
			4 2	Estudiantes del nivel primario evaluados	50,000	50,000	0	0	
			4 3	Docentes del nivel primario evaluados	20,000	20,000	0	0	
			003 000	DOTACIÓN DE ÚTILES ESCOLARES					
			4 1	Estudiantes del nivel primario beneficiados con útiles escolares	2,049,598	2,051,249	20,078	-18,427	
			4 2	Estudiantes del nivel primario beneficiados con útiles escolares	2,049,598	2,051,249	20,078	-18,427	
			004 000	DOTACIÓN DE VALIJA DIDÁCTICA					
			4 1	Docentes del nivel primario beneficiados con valijas didácticas	87,585	88,108	2,247	-1,724	
			4 2	Docentes del nivel primario beneficiados con valijas didácticas	87,585	88,108	2,249	-1,726	
	01			PRIMARIA MONOLINGÜE					
		000		SIN PROYECTO					
			001 000	SERVICIOS DE EDUCACIÓN DE PRIMARIA MONOLINGÜE URBANA					
			4 1	Estudiantes de primaria monolingüe urbana atendidos en el sistema escolar	375,978	380,434	5,325	-869	
			4 4	Estudiantes del nivel primario beneficiados con bono de transporte	6,527	5,681	0	-846	
			4 12	Estudiantes de primaria monolingüe urbana atendidos en el sistema escolar	375,978	380,434	5,325	-869	
			002 000	SERVICIOS DE EDUCACIÓN DE PRIMARIA MONOLINGÜE RURAL					
			4 1	Estudiantes de primaria monolingüe rural atendidos en el sistema escolar	814,583	825,592	13,056	-2,047	
			4 3	Estudiantes de primaria monolingüe rural atendidos en el sistema escolar	814,583	825,592	13,056	-2,047	
			004 000	PROVISIÓN DE TEXTOS ESCOLARES					
			4 1	Textos dotados e impresos a estudiantes del nivel primario	5,970,748	5,970,748	0	0	
			4 3	Textos dotados e impresos a estudiantes del nivel primario	5,970,748	5,970,748	0	0	

**INFORME DE GESTIÓN Y RENDICIÓN DE CUENTAS - IGRC06**  
**ANÁLISIS Y JUSTIFICACIÓN DE LAS PRINCIPALES VARIACIONES**

ENTIDAD: MINISTERIO DE EDUCACIÓN  
 EJERCICIO: 2018  
 PERÍODO: Enero - Agosto

PG	SP	PY	AC	DESCRIPCIÓN DEL PRODUCTO Y SUBPRODUCTO	PRESUPUESTO FÍSICO		MODIFICACIONES FÍSICA		ANÁLISIS Y JUSTIFICACIÓN DE LAS PRINCIPALES VARIACIONES FÍSICAS
					INICIAL	VIGENTE	POSITIVAS	NEGATIVAS	
		005	000	SERVICIOS DE REMOZAMIENTO A CENTROS EDUCATIVOS PÚBLICOS					
		4	1	Edificios escolares reparados, remozados, equipados y habilitados del nivel primario	1,530	4,218	15,560	-12,872	
		4	2	Edificios escolares reparados y remozados del nivel primario	707	2,703	14,921	-12,925	
		4	3	Edificios escolares habilitados y equipados del nivel primario	823	1,515	697	-5	
		007	000	INNOVACIÓN TECNOLÓGICA PARA EDUCACIÓN ESCOLAR PRIMARIA					
		4	1	Establecimientos del nivel primario dotados con recursos tecnológicos	1,000	2,014	1,014	0	
		4	2	Establecimientos del nivel primario dotados con recursos tecnológicos	1,000	2,014	1,014	0	
		009	000	SERVICIOS DE FORMACIÓN Y PROFESIONALIZACIÓN A DOCENTES					
		4	1	Docentes de nivel primario profesionalizados y en proceso de profesionalización	6,733	6,188	0	-545	
		4	2	Docentes de nivel primario en proceso de profesionalización a nivel técnico universitario	3,200	2,655	0	-545	
		4	5	Docentes de las escuelas del nivel primario del sector oficial profesionalizados a nivel de licenciatura	3,533	3,533	0	0	
02				PRIMARIA BILINGÜE					
		000	000	SIN PROYECTO					
		001	000	SERVICIOS DE EDUCACIÓN PRIMARIA BILINGÜE					
		4	1	Estudiantes del nivel primario bilingües atendidos en el sistema escolar	859,449	842,463	2,042	-19,028	
		4	2	Estudiantes del nivel primario bilingües atendidos en el sistema escolar	859,449	842,463	2,042	-19,028	
		4	11	Establecimientos del nivel primario codificadas según caracterización sociolingüística	455	0	0	-455	
		4	14	Docentes bilingües del nivel primario actualizados en la aplicación de materiales educativos para la concreción de la Educación Bilingüe Intercultural en el aula	0	1,320	1,320	0	
		4	15	Docentes bilingües del nivel primario fortalecidos con visitas de acompañamiento técnico pedagógico	0	150	150	0	
		4	16	Herramientas metodológicas y curriculares impresas para docentes del nivel primario bilingüe	0	97,744	97,744	0	
		4	17	Niños y niñas del nivel primario en situación de vulnerabilidad atendidos desde la Educación Bilingüe Intercultural	0	700	700	0	
		4	18	Docentes del nivel primario fortalecidos en estrategias metodológicas para el desarrollo de las áreas curriculares del currículo por pueblos	0	6,550	6,550	0	
		4	19	Comunidad educativa de las escuelas bilingües interculturales sensibilizadas en la educación bilingüe y la permanencia en primaria	0	165	165	0	
		002	000	PROVISIÓN DE TEXTOS ESCOLARES					
		4	1	Textos escolares dotados e impresos a estudiantes de educación primaria bilingüe intercultural	903,122	1,031,514	451,661	-323,269	
		4	3	Textos escolares impresos para estudiantes de educación primaria bilingüe intercultural	903,122	1,031,514	451,661	-323,269	
		004	000	SERVICIOS DE FORMACIÓN Y PROFESIONALIZACIÓN A DOCENTES					
		4	1	Docentes del nivel primario bilingüe intercultural profesionalizados y en proceso de profesionalización	3,068	2,762	0	-306	
		4	2	Docentes del nivel primario bilingüe intercultural profesionalizados a nivel técnico universitario.	1,534	808	0	-726	
		4	3	Docentes de nivel primario bilingüe intercultural en proceso de profesionalización a nivel técnico universitario	1,534	0	0	-1,534	
		4	5	Docentes del nivel primario bilingüe intercultural en proceso de profesionalización a nivel de licenciatura	0	1,961	1,961	0	
04				PRIMARIA DE ADULTOS					
		000	000	SIN PROYECTO					

**INFORME DE GESTIÓN Y RENDICIÓN DE CUENTAS - IGRC06  
ANÁLISIS Y JUSTIFICACIÓN DE LAS PRINCIPALES VARIACIONES**

ENTIDAD: MINISTERIO DE EDUCACIÓN  
 EJERCICIO: 2018  
 PERÍODO: Enero - Agosto

PG	SP	PY	AC	DESCRIPCIÓN DEL PRODUCTO Y SUBPRODUCTO	PRESUPUESTO FÍSICO		MODIFICACIONES FÍSICA		ANÁLISIS Y JUSTIFICACIÓN DE LAS PRINCIPALES VARIACIONES FÍSICAS
					INICIAL	VIGENTE	POSITIVAS	NEGATIVAS	
		001	000	SERVICIOS DE EDUCACIÓN PRIMARIA DE ADULTOS					
		4	1	Estudiantes del nivel primario de adultos atendidos en el sistema escolar	11,946	10,254	604	-2,296	
		4	2	Estudiantes del nivel primario de adultos atendidos en el sistema escolar	11,946	10,254	604	-2,296	
		4	3	Estudiantes del nivel primario de adultos beneficiados con bono de transporte	1,911	1,511	295	-695	
	05			PRIMARIA COMPLETA					
		000		SIN PROYECTO					
		001	000	APOYO PEDAGÓGICO A DOCENTES DEL NIVEL PRIMARIO					
		4	1	Docentes del nivel primario fortalecidos técnica y pedagógicamente para mejorar la tasa de finalización	91,480	89,709	0	-1,771	
		4	2	Docentes de nivel primario que atienden escuelas unitarias y multigrado fortalecidos en procesos metodológicos para mejorar la tasa de finalización	36,480	34,189	0	-2,291	
		4	3	Docentes de primer grado de primaria fortalecidos en procesos metodológicos para desarrollar habilidades básicas en estudiantes que no asistieron a preprimaria	21,000	21,000	0	0	
		4	4	Docentes del nivel primario fortalecidos para la atención de niños en riesgo de fracaso y abandono escolar	17,000	17,000	0	0	
		4	5	Docentes dotados con materiales pedagógicos con metodologías innovadoras	17,000	17,000	0	0	
		4	6	Docentes fortalecidos con estrategias metodológicas que inventiven la permanencia y promoción escolar de niños y niñas migrantes	0	520	520	0	
		002	000	ACOMPANAMIENTO ESCOLAR CON PERTINENCIA CULTURAL, ÉTNICA Y LINGÜÍSTICA					
		4	1	Docentes acompañados técnica, pedagógica y administrativamente mediante el SINAIE con pertinencia cultural, étnica y lingüística	5,000	5,000	0	0	
		4	2	Docentes acompañados técnica, pedagógica y administrativamente mediante el SINAIE con pertinencia cultural, étnica y lingüística	5,000	5,000	0	0	
13				EDUCACIÓN ESCOLAR BÁSICA					
	00			SIN SUBPROGRAMA					
		000		SIN PROYECTO					
		001	000	SERVICIOS DE GRATUIDAD EDUCATIVA					
		4	1	Establecimientos del ciclo básico atendidos con gratuidad	2,554	2,611	151	-94	
		4	2	Establecimientos del ciclo básico atendidos con gratuidad	2,554	2,611	151	-94	
		002	000	SERVICIOS DE EDUCACIÓN BÁSICA					
		4	1	Estudiantes del ciclo básico atendidos en el sistema escolar	230,807	202,220	0	-28,587	
		4	2	Estudiantes del ciclo básico oficial beneficiados con bolsas de estudio	5,026	4,128	408	-1,306	
		4	3	Estudiantes del ciclo básico beneficiados con bono de transporte	19,140	15,456	0	-3,684	
		4	4	Estudiantes del ciclo básico de institutos por cooperativa beneficiados con bolsas de estudio	6,303	5,578	290	-1,015	
		4	12	Estudiantes del ciclo básico atendidos en el sistema escolar	230,807	202,220	0	-28,587	
		4	22	Establecimientos del ciclo básico codificados según caracterización sociolingüística	485	0	0	-485	
		4	24	Establecimientos del ciclo básico dotados con material de apoyo curricular	648	1,118	1,118	-648	
		4	25	Docentes del ciclo básico actualizados en la aplicación de materiales educativos para la concreción de la Educación Bilingüe Intercultural en el aula	0	720	720	0	
		4	26	Estudiantes del ciclo básico en situación de vulnerabilidad atendidos desde la Educación Bilingüe Intercultural	0	100	100	0	
		4	27	Herramientas metodológicas curriculares impresas para profesores del nivel medio, ciclo básico	0	15,504	15,504	0	
		4	28	Textos escolares impresos para estudiantes del nivel medio, ciclo básico	0	199,221	199,221	0	

**INFORME DE GESTIÓN Y RENDICIÓN DE CUENTAS - IGRC06**  
**ANÁLISIS Y JUSTIFICACIÓN DE LAS PRINCIPALES VARIACIONES**

ENTIDAD:

MINISTERIO DE EDUCACIÓN

EJERCICIO:

2018

PERÍODO:

Enero - Agosto

PG	SP	PY	AC	DESCRIPCIÓN DEL PRODUCTO Y SUBPRODUCTO	PRESUPUESTO FÍSICO		MODIFICACIONES FÍSICA		ANÁLISIS Y JUSTIFICACIÓN DE LAS PRINCIPALES VARIACIONES FÍSICAS
					INICIAL	VIGENTE	POSITIVAS	NEGATIVAS	
		003	000	SERVICIOS DE EDUCACIÓN BÁSICA MODALIDAD DE TELESECUNDARIA					
		4	1	Estudiantes del ciclo básico telesecundaria atendidos en el sistema escolar	120,852	108,282	0	-12,570	
		4	2	Estudiantes del ciclo básico telesecundaria beneficiados con bolsa de estudio	266	1,604	1,354	-16	
		4	5	Estudiantes del ciclo básico telesecundaria atendidos en el sistema escolar	120,852	108,282	0	-12,570	
		4	8	Estudiantes del ciclo básico telesecundaria beneficiados con materiales educativos	0	100,000	100,000	0	
		007	000	INNOVACIÓN TECNOLÓGICA PARA EDUCACIÓN ESCOLAR BÁSICA					
		4	1	Establecimientos del ciclo básico dotados con recursos tecnológicos	2,660	2,626	0	-34	
		4	2	Establecimientos del ciclo básico dotados con recursos tecnológicos	2,660	2,626	0	-34	
		008	000	BECAS PARA ALUMNAS DEL CICLO BÁSICO					
		4	1	Alumnas del ciclo básico oficial beneficiadas con becas escolares	11,411	12,097	778	-92	
		4	3	Alumnas del ciclo básico oficial beneficiadas con bolsas de estudio	4,428	4,333	611	-706	
		4	4	Alumnas del ciclo básico por cooperativa beneficiadas con bolsas de estudio	6,689	6,084	358	-963	
		4	5	Alumnas del ciclo básico telesecundaria beneficiadas con bolsa de estudio	294	1,664	1,381	-11	
		009	000	SERVICIOS DE REMOZAMIENTO DE CENTROS EDUCATIVOS PÚBLICOS					
		4	1	Edificios escolares reparados, remozados, equipados y habilitados del ciclo básico	469	1,360	1,489	-598	
		4	2	Edificios escolares reparados y remozados del ciclo básico	140	996	1,379	-523	
		4	3	Edificios escolares habilitados y equipados del ciclo básico	329	364	116	-81	
14				EDUCACIÓN ESCOLAR DIVERSIFICADA					
	00			SIN SUBPROGRAMA					
		000		SIN PROYECTO					
		001	000	SERVICIOS DE GRATUIDAD EDUCATIVA					
		4	1	Establecimientos del ciclo diversificado atendidos con gratuidad	597	599	12	-10	
		4	2	Establecimientos del ciclo diversificado atendidos con gratuidad	597	599	12	-10	
		002	000	EVALUACIÓN EDUCATIVA CICLO DIVERSIFICADO					
		4	1	Estudiantes del ciclo diversificado evaluados	170,000	170,000	0	0	
		4	2	Estudiantes del ciclo diversificado evaluados	170,000	170,000	0	0	
		004	000	INNOVACIÓN TECNOLÓGICA PARA EDUCACIÓN ESCOLAR DIVERSIFICADA					
		4	1	Establecimientos del ciclo diversificado dotados con recursos tecnológicos	205	169	0	-36	
		4	2	Establecimientos del ciclo diversificado dotados con recursos tecnológicos	205	169	0	-36	
		005	000	BECAS PARA ALUMNAS DEL CICLO DIVERSIFICADO					
		4	1	Alumnas del ciclo diversificado beneficiadas con becas escolares	6,444	6,727	323	-40	
		4	2	Alumnas de formación de maestros beneficiadas con bolsas de estudio	1,517	1,568	158	-107	
		4	3	Alumnas de formación de maestros beneficiadas con becas de alimentos	687	677	0	-10	
		4	4	Alumnas de formación de bachiller con orientación en docencia beneficiadas con bolsas de estudio	634	617	53	-70	
		4	5	Alumnas de formación de bachiller con orientación en docencia beneficiadas con becas de alimentos	197	204	9	-2	
		4	6	Alumnas de formación de bachilleres beneficiadas con bolsas de estudio	1,479	1,649	239	-69	
		4	7	Alumnas de formación de peritos beneficiadas con bolsas de estudio	1,789	1,885	151	-55	
		4	8	Alumnas de formación técnico industrial beneficiadas con becas de alimentos	3	7	4	0	
		4	9	Alumnas de formación técnico industrial beneficiadas con bolsas de estudio	87	74	2	-15	
		4	10	Alumnas de formación de bachilleres beneficiadas con becas de alimentos.	51	46	0	-5	
		006	000	SERVICIOS DE REMOZAMIENTO A EDIFICIOS ESCOLARES PÚBLICOS					
		4	1	Edificios escolares reparados y remozados del ciclo diversificado	0	139	179	-40	
		4	2	Edificios escolares reparados y remozados del ciclo diversificado	0	139	179	-40	

**INFORME DE GESTIÓN Y RENDICIÓN DE CUENTAS - IGR06**  
**ANÁLISIS Y JUSTIFICACIÓN DE LAS PRINCIPALES VARIACIONES**

ENTIDAD: MINISTERIO DE EDUCACIÓN  
 EJERCICIO: 2018  
 PERÍODO: Enero - Agosto

PG	SP	PY	AC	DESCRIPCIÓN DEL PRODUCTO Y SUBPRODUCTO	PRESUPUESTO FÍSICO		MODIFICACIONES FÍSICA		ANÁLISIS Y JUSTIFICACIÓN DE LAS PRINCIPALES VARIACIONES FÍSICAS
					INICIAL	VIGENTE	POSITIVAS	NEGATIVAS	
		003		CONSTRUCCIÓN, AMPLIACIÓN Y MEJORAMIENTO DE EDIFICIOS E					
		000	001	CONSTRUCCIÓN DE INSTITUTO TECNOLÓGICO DE HUEHUETENANGO					
			5	1 CONSTRUCCION INSTITUTO TECNOLÓGICO HUEHUETENANGO HUEHUETENANGO	1,500	1,500	0	0	
		000	002	CONSTRUCCIÓN DE INSTITUTO TECNOLÓGICO DE AMATITLÁN					
			5	2 CONSTRUCCION INSTITUTO TECNOLÓGICO AMATITLAN GUATEMALA	1,500	1,500	0	0	
		01		FORMACIÓN CON ORIENTACIÓN DOCENTE					
		000		SIN PROYECTO					
		001	000	SERVICIOS DE EDUCACIÓN, FORMACIÓN DE MAESTROS					
			4	1 Estudiantes de formación para maestros atendidos en el sistema escolar	14,581	14,321	911	-1,171	
			4	2 Estudiantes de formación para maestros atendidos en el sistema escolar	14,581	14,321	911	-1,171	
			4	6 Estudiantes de formación de maestros beneficiados con bolsas de estudio	806	658	0	-148	
			4	7 Estudiantes de formación de maestros beneficiados con becas de alimentos	225	202	0	-23	
			4	8 Estudiantes de formación de maestros beneficiados con bono de transporte	1,691	1,154	0	-537	
		002	000	SERVICIOS DE EDUCACIÓN, FORMACIÓN DE BACHILLERES CON ORIENTACIÓN EN EDUCACIÓN					
			4	1 Estudiantes de formación de bachiller con orientación en docencia atendidos en el sistema escolar	8,751	8,636	302	-417	
			4	2 Estudiantes de formación de bachiller con orientación en docencia atendidos en el sistema escolar	6,143	6,028	302	-417	
			4	12 Estudiantes de las escuelas normales de educación física atendidos con formación académica	2,608	2,608	0	0	
			4	13 Establecimientos de escuelas normales de educación física con servicios para su funcionamiento	22	22	0	0	
			4	15 Estudiantes de formación de bachiller con orientación en docencia beneficiados con becas de alimentos	245	258	39	-26	
			4	16 Estudiantes de formación de bachiller con orientación en docencia beneficiados con bolsas de estudio	724	536	14	-202	
			4	17 Estudiantes de formación de bachiller con orientación en docencia beneficiados con bono del transporte.	243	243	0	0	
			4	18 Estudiantes graduados de bachiller con orientación en docencia beneficiados con beca universitaria para cursar estudios de profesorado	10,955	4,762	0	-6,193	
			4	22 Docentes del ciclo diversificado actualizados en la aplicación de materiales educativos para la concreción de la Educación Bilingüe Intercultural en el aula	0	330	330	0	
		002		CONSTRUCCIÓN, AMPLIACIÓN Y MEJORAMIENTO DE INSTALACIONES DEPORTIVAS Y RECREATIVAS EDUCATIVAS					
		000	001	CONSTRUCCIÓN, AMPLIACIÓN Y MEJORAMIENTO DE PISCINAS					
			5	1 AMPLIACION INSTALACIONES DEPORTIVAS Y RECREATIVAS EDUCATIVAS FINCA LA ALAMEDA KILOMETRO 5 5 CARRETERA LOS APOSENOS ESCUELA NORMAL DE EDUCACION FISICA ENEF CHIMALTENANGO CHIMALTENANGO PISCINA	0	1,061	1,061	0	
		02		FORMACIÓN DE BACHILLERES					
		000		SIN PROYECTO					

**INFORME DE GESTIÓN Y RENDICIÓN DE CUENTAS - IGR06**  
**ANÁLISIS Y JUSTIFICACIÓN DE LAS PRINCIPALES VARIACIONES**

ENTIDAD: MINISTERIO DE EDUCACIÓN  
 EJERCICIO: 2018  
 PERÍODO: Enero - Agosto

PG	SP	PY	AC	DESCRIPCIÓN DEL PRODUCTO Y SUBPRODUCTO	PRESUPUESTO FÍSICO		MODIFICACIONES FÍSICA		ANÁLISIS Y JUSTIFICACIÓN DE LAS PRINCIPALES VARIACIONES FÍSICAS
					INICIAL	VIGENTE	POSITIVAS	NEGATIVAS	
		001	000	SERVICIOS DE EDUCACIÓN, FORMACIÓN DE BACHILLERES					
		4	1	Estudiantes de formación de bachilleres atendidos en el sistema escolar	34,874	33,123	1,566	-3,317	
		4	2	Estudiantes de formación de bachilleres atendidos en el sistema escolar	34,874	33,106	1,535	-3,303	
		4	3	Estudiantes de formación de bachilleres beneficiados con bono de transporte	2,958	2,455	0	-503	
		4	4	Estudiantes de formación de bachilleres beneficiados con bolsas de estudio	1,920	1,955	170	-135	
		4	6	Estudiantes de formación de bachilleres beneficiados con becas de alimentos	165	183	36	-18	
		03		FORMACIÓN DE PERITOS					
		000		SIN PROYECTO					
		001	000	SERVICIOS DE EDUCACIÓN, FORMACIÓN DE PERITOS					
		4	1	Estudiantes de formación de perito atendidos en el sistema escolar	26,855	27,214	1,251	-892	
		4	2	Estudiantes de formación de perito atendidos en el sistema escolar	26,855	27,214	1,251	-892	
		4	3	Estudiantes de formación de peritos beneficiados con bolsas de estudio	1,949	1,832	102	-219	
		4	4	Estudiantes de formación de peritos beneficiados con bono de transporte	4,572	3,988	0	-584	
		04		FORMACIÓN SECRETARIAL					
		000		SIN PROYECTO					
		001	000	SERVICIOS DE EDUCACIÓN, FORMACIÓN DE SECRETARIAS					
		4	1	Estudiantes de formación secretarial atendidas en el sistema escolar	4,968	4,704	11	-275	
		4	2	Estudiantes de formación secretarial atendidas en el sistema escolar	4,968	4,712	12	-268	
		4	3	Estudiantes de formación secretarial beneficiadas con bolsas de estudio	242	259	22	-5	
		4	4	Estudiantes de formación secretarial beneficiadas con bono de transporte	2,349	1,908	0	-441	
		05		FORMACIÓN TÉCNICA INDUSTRIAL					
		000		SIN PROYECTO					
		001	000	SERVICIOS DE EDUCACIÓN, FORMACIÓN DE TÉCNICOS INDUSTRIALES					
		4	1	Estudiantes de formación técnico industrial atendidos en el sistema escolar	4,018	3,851	116	-283	
		4	2	Estudiantes de formación técnico industrial atendidos en el sistema escolar	4,018	3,851	116	-283	
		4	3	Estudiantes de formación técnico industrial beneficiados con becas de alimentos	143	139	0	-4	
		4	4	Estudiantes de formación técnico industrial beneficiados con bolsas de estudio	263	256	5	-12	
		4	5	Estudiantes de formación técnico industrial beneficiados con bono de transporte	1,069	953	0	-116	
		4	6	Establecimientos con mantenimiento, remozados y equipados	0	2	2	0	
		4	7	Establecimientos de formación técnico industrial equipados	0	2	2	0	
15				EDUCACIÓN EXTRAESCOLAR					
		00		SIN SUBPROGRAMA					
		000		SIN PROYECTO					
		001	000	DIRECCIÓN Y COORDINACIÓN					
		4	1	Servicios de dirección y coordinación de educación extraescolar	22	26	4	0	
		4	7	Servicios de dirección y coordinación de educación extraescolar	22	26	4	0	

**INFORME DE GESTIÓN Y RENDICIÓN DE CUENTAS - IGRC06**  
**ANÁLISIS Y JUSTIFICACIÓN DE LAS PRINCIPALES VARIACIONES**

ENTIDAD: MINISTERIO DE EDUCACIÓN  
 EJERCICIO: 2018  
 PERÍODO: Enero - Agosto

PG	SP	PY	AC	DESCRIPCIÓN DEL PRODUCTO Y SUBPRODUCTO	PRESUPUESTO FÍSICO		MODIFICACIONES FÍSICA		ANÁLISIS Y JUSTIFICACIÓN DE LAS PRINCIPALES VARIACIONES FÍSICAS
					INICIAL	VIGENTE	POSITIVAS	NEGATIVAS	
		002	000	SERVICIOS DE EDUCACIÓN BÁSICA CON ORIENTACIÓN TÉCNICA OCUPACIONAL (NUFED)					
	4	1		Estudiantes del Programa Núcleos Familiares Educativos para el Desarrollo (NUFED), atendidos	34,554	31,205	30	-3,379	
	4	7		Estudiantes del Programa Núcleos Familiares Educativos para el Desarrollo (NUFED) atendidos	34,554	31,205	30	-3,379	
	4	10		Centros educativos del Programa NUFED, fortalecidos en el modelo de alternancia y dotados con materiales educativos	584	0	0	-584	
		003	000	SERVICIOS DE EDUCACIÓN PRIMARIA A DISTANCIA PARA ADULTOS					
	4	1		Estudiantes del Programa de Educación Primaria a Distancia para Adultos (PEDA), atendidos	8,545	7,191	200	-1,554	
	4	5		Técnicos docentes del Programa de Educación Primaria a Distancia para Adultos (PEDA), capacitados para la implementación del enfoque de la andragogía y Currículo Nacional Base (CNB)	200	200	0	0	
	4	6		Estudiantes del Programa de Educación Primaria a Distancia para Adultos (PEDA), atendidos	8,545	7,191	200	-1,554	
	4	8		Estudiantes del Programa de Educación Primaria a Distancia para Adultos (PEDA), dotados con materiales educativos	7,000	7,000	0	0	
		004	000	SERVICIOS DE CAPACITACIÓN Y CERTIFICACIÓN TÉCNICO LABORAL (CEMUCAF)					
	4	1		Estudiantes del Programa Centros Municipales de Capacitación y Formación Humana (CEMUCAF), atendidos en áreas tecnico-laborales	34,138	34,174	4,343	-4,307	
	4	5		Estudiantes del Programa de Centros Municipales de Capacitación y Formación Humana (CEMUCAF) atendidos en áreas tecnico-laborales	34,138	34,174	4,343	-4,307	
	4	8		Técnicos docentes del Programa Centros Municipales de Capacitación y Formación Humana (CEMUCAF), formados en áreas ocupacionales	260	260	0	0	
	4	9		Migrantes retornados, certificados en áreas ocupacionales	100	100	0	0	
		005	000	SERVICIOS DE APOYO A LA DOCENCIA					
	4	1		Técnicos docentes, coordinadores departamentales y personal en servicio de DIGEEX, formados en educación integral en sexualidad y prevención de la violencia	1,600	65	0	-1,535	
	4	9		Técnicos docentes, coordinadores departamentales y personal en servicio de DIGEEX, formados en educación integral en sexualidad y prevención de la violencia	1,600	65	0	-1,535	
	4	13		Técnicos docentes, coordinadores departamentales y personal en servicio de DIGEEX capacitados en procesos de educación extraescolar	0	410	410	0	
		006	000	SERVICIOS DE GRATUIDAD EDUCATIVA EXTRAESCOLAR					
	4	1		Establecimientos del Programa Núcleos Familiares Educativos para el Desarrollo (NUFED), atendidos con gratuidad	594	588	1	-7	
	4	2		Establecimientos del programa Núcleos Familiares Educativos para el Desarrollo (NUFED), atendidos con gratuidad	594	588	1	-7	



**INFORME DE GESTIÓN Y RENDICIÓN DE CUENTAS - IGRC06  
ANÁLISIS Y JUSTIFICACIÓN DE LAS PRINCIPALES VARIACIONES**

ENTIDAD: MINISTERIO DE EDUCACIÓN  
 EJERCICIO: 2018  
 PERÍODO: Enero - Agosto

PG	SP	PY	AC	DESCRIPCIÓN DEL PRODUCTO Y SUBPRODUCTO	PRESUPUESTO FÍSICO		MODIFICACIONES FÍSICA		ANÁLISIS Y JUSTIFICACIÓN DE LAS PRINCIPALES VARIACIONES FÍSICAS
					INICIAL	VIGENTE	POSITIVAS	NEGATIVAS	
		008	000	SERVICIOS DE MODALIDADES FLEXIBLES					
		4	1	Estudiantes del Programa de Modalidades Flexibles atendidos	4,500	4,500	0	0	
		4	2	Estudiantes del Programa de Modalidades Flexibles dotados con materiales educativos	4,500	4,500	0	0	
		4	3	Técnicos docentes del Programa de Modalidades Flexibles implementan el Currículo Nacional Base (CNB)	150	150	0	0	
20				APOYO PARA EL CONSUMO ADECUADO DE ALIMENTOS					
	00			SIN SUBPROGRAMA					
		000		SIN PROYECTO					
		001	000	SERVICIOS DE APOYO EN ESCUELAS SALUDABLES					
		4	1	Niños y niñas atendidos en escuelas saludables	96,989	105,097	8,108	0	
		4	5	Madres jefas de hogar capacitadas en temas relacionados a buenas prácticas alimentarias	96,989	105,097	8,108	0	
		002	000	SERVICIOS DE ALIMENTACIÓN ESCOLAR PREPRIMARIA					
		4	1	Niños y niñas del nivel preprimario atendidos con alimentación escolar	463,444	496,479	38,330	-5,295	
		4	2	Niños y Niñas del nivel preprimario atendidos con alimentación escolar	463,444	496,479	38,330	-5,295	
		003	000	SERVICIOS DE ALIMENTACIÓN ESCOLAR PRIMARIA					
		4	1	Niños y niñas del nivel primario atendidos con alimentación escolar	2,049,598	2,038,721	15,718	-26,595	
		4	2	Niños y Niñas del nivel primario atendidos con alimentación escolar	2,049,598	2,038,721	15,718	-26,595	
22				COBERTURA EDUCATIVA ESCOLAR EN PREPRIMARIA Y PRIMARIA					
	01			COBERTURA DE EDUCACIÓN ESCOLAR DE PREPRIMARIA					
		000		SIN PROYECTO					
		001	000	SERVICIOS DE AMPLIACIÓN DE COBERTURA DE EDUCACIÓN ESCOLAR DE PREPRIMARIA					
		4	1	Estudiantes de preprimaria bilingüe y monolingüe de los municipios priorizados atendidos en el sistema escolar	15,078	29,622	15,326	-782	
		4	2	Estudiantes de preprimaria bilingüe y monolingüe de los municipios priorizados atendidos en el sistema escolar	15,078	29,622	15,326	-782	
		002	000	APOYO PEDAGÓGICO A DOCENTES DEL NIVEL PREPRIMARIO					
		4	1	Docentes del nivel preprimario fortalecidos con material metodológico	4,069	2,476	0	-1,593	
		4	2	Docentes del Programa de Preprimaria Acelerada dotados con material metodológico	1,000	100	0	-900	
		4	3	Docentes del nivel preprimario en aulas anexas en escuelas de nivel primario dotados de material metodológico	1,399	1,235	0	-164	
		4	4	Docentes de modalidad itinerante dotados con material metodológico	106	16	0	-90	
		4	5	Docentes del nivel preprimario dotados con material de educación especial e inclusiva	1,564	1,125	0	-439	
		4	6	Estudiantes de nivel preprimario con discapacidad atendidos con becas	115	153	38	0	
		003	000	FORMACIÓN PADRES Y MADRES DE ESTUDIANTES DEL NIVEL					
		4	1	Padres y madres de las comunidades en los municipios priorizados, sensibilizados en la educación preprimaria de sus hijos	15,000	27,302	12,302	0	
		4	2	Padres y madres de las comunidades en los municipios priorizados, sensibilizados en la educación preprimaria de sus hijos	15,000	27,302	12,302	0	
		004	000	SERVICIOS DE HABILITACIÓN Y EQUIPAMIENTO DE CENTROS EDUCATIVOS PÚBLICOS					
		4	1	Edificios escolares equipados y habilitados del nivel preprimaria	241	46	0	-195	
		4	2	Edificios escolares habilitados y equipados del nivel preprimario	241	46	0	-195	

**INFORME DE GESTIÓN Y RENDICIÓN DE CUENTAS - IGRC06  
ANÁLISIS Y JUSTIFICACIÓN DE LAS PRINCIPALES VARIACIONES**

ENTIDAD: MINISTERIO DE EDUCACIÓN  
 EJERCICIO: 2018  
 PERÍODO: Enero - Agosto

PG	SP	PY	AC	DESCRIPCIÓN DEL PRODUCTO Y SUBPRODUCTO	PRESUPUESTO FÍSICO		MODIFICACIONES FÍSICA		ANÁLISIS Y JUSTIFICACIÓN DE LAS PRINCIPALES VARIACIONES FÍSICAS
					INICIAL	VIGENTE	POSITIVAS	NEGATIVAS	
02				COBERTURA DE EDUCACIÓN ESCOLAR DE PRIMARIA					
		000		SIN PROYECTO					
		001	000	SERVICIOS DE AMPLIACIÓN DE COBERTURA DE EDUCACIÓN ESCOLAR DE PRIMARIA					
			4	1 Estudiantes de primaria bilingüe y monolingüe de los municipios priorizados atendidos en el sistema escolar	30,696	93,880	63,184	0	
			4	3 Estudiantes de nivel primario con discapacidad atendidos con becas	157	170	18	-5	
			4	4 Niños y niñas migrantes atendidos con estrategias especializadas que incentiven la permanencia y promoción escolar	11,550	11,550	0	0	
		002	000	FORMACIÓN DE PADRES Y MADRES DE ESTUDIANTES DEL NIVEL					
			4	1 Padres y madres de las comunidades en los municipios priorizados, sensibilizados en la educación primaria de sus hijos	15,002	36,751	21,749	0	
			4	2 Padres y madres de las comunidades en los municipios priorizados, sensibilizados en la educación primaria de sus hijos.	15,002	36,751	21,749	0	
		003	000	SERVICIOS DE HABILITACIÓN Y EQUIPAMIENTO DE CENTROS EDUCATIVOS PÚBLICOS					
			4	1 Edificios escolares equipados y habilitados del nivel primario	38	71	33	0	
			4	3 Establecimientos dotados de un centro de recursos especiales para estudiantes con discapacidad	38	71	33	0	
94				Atención por Desastres Naturales y Calamidades Públicas					
	07			Estado de Calamidad Pública, Erupción del Volcán de Fuego (DG 1-2018)					
		000		Sin Proyecto					
		001	000	Intervenciones relacionadas con la Emergencia, Erupción del Volcán de Fuego					
			4	1 Intervenciones relacionadas con la Emergencia, Erupción del Volcán de Fuego	0	1	1	0	
			4	2 Intervenciones relacionadas con la Emergencia, Erupción del Volcán de Fuego	0	1	1	0	



Lic. Bayron O. Osorio Alonzo  
 DIRECTOR

Dirección Planificación Educativa  
 -DIPLAN-  
 Funcionario Responsable de la  
 Dirección de Planificación Educativa -DIPLAN-  
 MINEDUC