


Van 109 folios + 1 CD

Guatemala, 09 de septiembre de 2016
OFICIO DAFI-DP No. 1904

Licenciado
Kildare Stanley Enriquez
Director Técnico del Presupuesto
Ministerio de Finanzas Públicas
Su Despacho




Licenciado Enriquez:

Por este medio nos dirigimos a usted, para manifestarle que de conformidad a lo establecido en los artículos 4 y 35 del Decreto No. 101-97 "Ley Orgánica del Presupuesto y sus reformas" y los artículos 20 y 38 del Acuerdo Gubernativo número 540-2013 "Reglamento de la Ley Orgánica del Presupuesto", nos permitimos remitir el Informe de Gestión y Rendición de Cuentas del Segundo Cuatrimestre de 2016, el cual contiene los siguientes documentos:

1. Ejecución Financiera, Informe de Gestión y Rendición de Cuentas - IGRC01 reporte R00820850.rpt. y plantilla de complemento a la Ejecución Financiera presentado por la Dirección General de Educación Física -DIGEF- que contiene el informe de inversión según oficio número 213-2016 FN de fecha 05 de septiembre de 2016.
2. Ejecución Física, Informe de Gestión y Rendición de Cuentas - IGRC02 reporte R00820967.rpt.
3. Comparación de Ejecución Financiera y Física - IGRC03 reporte R00820869.rpt.
4. Ejecución Financiera de los Recursos por Rubro de Ingreso - IGRC04 reporte R00820856.rpt.
5. Resultados Económicos y Financieros - IGRC05 reporte R00820875.rpt.

Comprometidos con la Educación




6. Análisis y Justificaciones de las Principales Variaciones - IGRC06 reporte R00820857.rpt. y plantillas de complemento con las integraciones a nivel de estructura programática y justificaciones.

Para los efectos procedentes, se adjunta la información en forma física y en medio magnético (CD).

Sin otro particular, nos suscribimos de usted.

Atentamente,


C. Bayron O. Osorio Alonzo
DIRECTOR
Dirección Planificación Educativa
-DIPLAN-



M.Sc. José Donaldo Carias Valenzuela
DIRECTOR
Dirección de Administración Financiera / DAFI
Ministerio de Educación


DIRECCIÓN DE ADMINISTRACIÓN FINANCIERA
DAFI
MINISTERIO DE EDUCACIÓN

Adj. Lo indicado

JDCV/BOOA/BPVRLFPM/mjao
C. c. Archivo

Comprometidos con la Educación



MINISTERIO DE EDUCACIÓN



INFORME DE GESTIÓN Y RENDICIÓN DE CUENTAS DEL SEGUNDO CUATRIMESTRE DEL EJERCICIO FISCAL 2016

Guatemala, Septiembre de 2016

Comprometidos con la Educación

 @MineducGT

 /MineducGuate

www.mineduc.gob.gt

Guatemala, 7 de septiembre de 2016
Oficio DIPLAN -P-1802-2016

Licenciado
José Donaldo Carías Valenzuela
Director
Dirección de Administración Financiera -DAFI-
Ministerio de Educación

DIRECCION DE ADMINISTRACION FINANCIERA
MINISTERIO DE EDUCACION

RECORRIDO
07 SEP 2016
Hoy a las 16 Hrs. 47 Min.
Por: *[Signature]*

Estimado Licenciado Carías:

Reciba un atento saludo de la Dirección de Planificación Educativa -DIPLAN-.

Atentamente me dirijo a usted, en referencia al OFICIO DAFI-DP-No. 1850, relacionado al cumplimiento a lo establecido en el artículo 20 del Acuerdo Gubernativo número 540-2013, "Reglamento de la Ley Orgánica del Presupuesto"; el cual indica que el Informe de Gestión y Rendición de Cuentas que debe entregarse dentro de los siguientes 10 días al vencimiento de cada cuatrimestre, además indica que dichos informes deberán publicarse en los sitios web de cada institución pública y en el del Ministerio de Finanzas Públicas.

En este sentido, se remiten los siguientes informes validados, elaborados y firmados:

1. Informes de Gestión y Rendición de Física de Cuentas – IGRC02 Ejecución Física, Reporte: R00820967.
2. Informes de Gestión y Rendición de Cuentas – IGRC03 Comparación de Ejecución Financiera y Física, Reporte: R00820869.
3. Informes de Gestión y Rendición de Cuentas – IGRC06 Análisis y Justificaciones de las Principales Variaciones, Reporte: R00820857.

De éste último se adjunta una plantilla adicional que indica las principales variaciones y justificaciones de las modificaciones físicas, debido a que la enviada por la DAFI, únicamente informa el aspecto presupuestario.

Adicionalmente, se recomienda verificar el código de éste último informe enviado por la DAFI, ya que se visualiza un código diferente al que aparece en el SICOIN (CIGRC06 en lugar de IGRC06).

Además se informa lo siguiente:

1. El personal técnico de la DIPLAN, encargados de la elaboración de los anteriores informes, no tienen acceso al Módulo de Informes de Gestión y Rendición de Cuentas del SICOIN; por lo que al igual que en ocasiones anteriores, se procedió al uso de las plantillas socializadas por el Ministerio de Finanzas Públicas -MINFIN-.

2. Derivado de la limitación de accesos de los usuarios, no es posible visualizar las modificaciones en el Sistema de Contabilidad Integrada SICOIN WEB que usted indica; sin embargo, esta Dirección también detectó otros cambios por lo que solicitó una capacitación a la Dirección Técnica del Presupuesto del MINFIN según Oficio DIPLAN-P-1698-2016 (adjunto copia), en el cual también se solicitan las fechas en que dichos cambios entrarían en vigencia.

Sin otro particular, me suscribo de usted,

Deferentemente,


Licda. Ana Laura Arango Avalos
Coordinadora del Departamento de Seguimiento y Monitoreo
Dirección de Planificación Educativa
Ministerio de Educación

Vo.Bo.


Lic. Bayron O. Osorio Alonzo
DIRECTOR
Dirección Planificación Educativa
-DIPLAN-



BOOA/ALAA/bjcd
c.c. Archivo

Comprometidos con la Educación



Guatemala, 1 de septiembre de 2016
Oficio DIPLAN-P-1750-2016

Licenciada
Ana Laura Arango Avalo
Coordinadora
Departamento de Seguimiento y Monitoreo
DIPLAN


Estimada Licenciada Arango;

De manera atenta me dirijo a usted, para hacer de su conocimiento que derivado que me fueron autorizados 6 días de vacaciones del 2 al 9 de septiembre del presente año, se le nombra para que en mi ausencia, asuma la Subdirección de Planificación Institucional de forma interina.

Agradeciendo su valioso apoyo y colaboración, me suscribo de usted.

Atentamente,


Licda. Lorena Anabella Morales Quiroa
SUBDIRECTORA DE PLANIFICACION INSTITUCIONAL
-DIPLAN-
MINISTERIO DE EDUCACIÓN

Vo. Bo 
Lic. Bayron O. Osorio Alonzo
DIRECTOR
Dirección Planificación Educativa
-DIPLAN-

BOOA/lama
c.c. archivo




Comprometidos con la Educación

 @MineducGT

 MineducGuate

www.mineduc.gob.gt



COPIA

Guatemala, 25 de agosto de 2016
Oficio: DIPLAN -P-1698-2016

DIRECCION TECNICA DEL PRESUPUESTO

RECEBIDO
30 AGO 2016

[Handwritten signature]

Licenciado
Kildare Stanley Enríquez
Director
Dirección Técnica del Presupuesto
Ministerio de Finanzas Públicas

Señor Director:

Reciba un atento saludo de la Dirección de Planificación Educativa –DIPLAN- del Ministerio de Educación.

Por este medio me permito manifestarle mi preocupación, debido que se ha observado que en Sistema de Contabilidad Integrada -SICOIN WEB-, existen nuevas opciones relacionados a “Distribución de Beneficiados de Metas” y “Seguimiento Clasificador Temático”. Sin embargo, a la fecha esta Dirección, no ha recibido ningún tipo de capacitación sobre las opciones antes mencionadas.

Por lo anterior, respetuosamente me permito solicitar una capacitación en primera fase para el personal de la Subdirección de Planificación Institucional de esta Dirección, para conocer el funcionamiento de estas nuevas opciones y posteriormente una capacitación para los planificadores de las distintas unidades ejecutoras de este Ministerio.

Adicionalmente, como es de su conocimiento, la DIPLAN, es la unidad rectora del tema de planificación de este Ministerio, y con el objetivo de contar con los elementos para cumplir con lo establecido en Ley, se solicita se nos indique todo los aspectos técnicos a considerar y la fecha en que entrará en vigencia el módulo de “Distribución de Beneficiados de Metas”.

Agradeciendo de antemano sus gestiones, me suscribo.

Atentamente,

[Handwritten signature]

Vo.Bo.

[Handwritten signature]
Licda. Lorena Anabella Morales Quiros
SUBDIRECTORA DE PLANIFICACION INSTITUCIONAL
- DIPLAN -
MINISTERIO DE EDUCACION

BOOA/LAM/eapc
c.c. Archivo

Comprometidos con la Educación

MineducGT

MineducGuate

www.mineduc.gob.gt

Sistema de Contabilidad Integrada Gubernamental
 Informes de Gestión y Rendición de Cuentas -IGRC01
 Ejecución Financiera
 Expresado en Quetzales
 DEL MES DE ENERO AL MES DE AGOSTO
 Entidad Institucional = 11130008, Unidad Ejecutora = 0

PAGINA : 1 DE 61
 FECHA : 02/09/2016
 HORA : 13:42.11
 REPORTE: R00820850.rpt

EJERCICIO: 2016

		CORTE: ENTIDAD				
PG - SPG - PY - ACT. OB - REN		ASIGNADO	MODIFICADO	VIGENTE	DEVENGADO	% EJEC
ENTIDAD:11130008-000-00	MINISTERIO DE EDUCACIÓN					
01 ACTIVIDADES CENTRALES						
00 SIN SUBPROGRAMA						
000 SIN PROYECTO						
001 000 DIRECCIÓN Y COORDINACIÓN SUPERIOR						
011	PERSONAL PERMANENTE	1,389,996.00	72,246.00	1,462,242.00	1,062,212.39	72.64
012	COMPLEMENTO PERSONAL AL SALARIO DEL PERSONAL PERMANENTE	312,000.00	0.00	312,000.00	212,000.00	67.95
013	COMPLEMENTO POR ANTIGÜEDAD AL PERSONAL PERMANENTE	4,560.00	656.00	5,216.00	3,790.97	72.68
014	COMPLEMENTO POR CALIDAD PROFESIONAL AL PERSONAL PERMANENTE	36,000.00	-8,274.00	27,726.00	18,483.87	66.67
015	COMPLEMENTOS ESPECÍFICOS AL PERSONAL PERMANENTE	1,188,882.00	78,324.00	1,267,206.00	920,361.68	72.63
022	PERSONAL POR CONTRATO	2,651,796.00	-157,112.00	2,494,684.00	1,315,757.05	52.74
024	COMP. PERSONAL AL SALARIO DEL PERSONAL TEMP.	91,200.00	8,000.00	99,200.00	37,100.00	37.40
025	COMP. POR ANTIGÜEDAD AL PERSONAL TEMPORAL	0.00	1,740.00	1,740.00	700.00	40.23
026	COMP. POR CALIDAD PROFESIONAL AL PERSONAL TEMP.	36,000.00	843.00	36,843.00	21,092.13	57.25
027	COMP. ESPECÍFICOS AL PERSONAL TEMPORAL	1,865,510.00	79,505.00	1,945,015.00	885,016.65	45.50
029	OTRAS REMUNERACIONES DE PERSONAL TEMPORAL	4,999,992.00	0.00	4,999,992.00	2,908,841.96	58.18
041	SERV. EXTRAORDINARIOS DE PERSONAL PERMANENTE	0.00	77,000.00	77,000.00	36,978.09	48.02
042	SERV. EXTRAORDINARIOS DE PERSONAL TEMPORAL	0.00	40,000.00	40,000.00	19,512.66	48.78
063	GASTOS DE REPRESENTACION EN EL INTERIOR	720,000.00	0.00	720,000.00	480,000.00	66.67
071	AGUINALDO					
072	BONIFICACION ANUAL (BONO 14)	612,605.00	70.00	612,675.00	277,336.86	45.27
073	BONO VACACIONAL	612,605.00	-72,051.00	540,554.00	527,451.42	97.58
122	IMPRESION, ENCUADERNACION Y REPRODUCCION	14,000.00	0.00	14,000.00	180.08	1.29
141	TRANSPORTE DE PERSONAS	0.00	0.00	0.00	0.00	0.00
162	MANT. Y REP. DE EQUIPO DE OFICINA	15,000.00	0.00	15,000.00	8,355.00	55.70
164	MANT. Y REP. DE EQ. EDUCACIONALES Y RECREATIVOS	9,320.00	5,680.00	15,000.00	7,645.00	50.97
		0.00	10,000.00	10,000.00	0.00	0.00

Sistema de Contabilidad Integrada Gubernamental
 Informes de Gestion y Rendicion de Cuentas - IGRCO1
 Ejecución Financiera
 Expresado en Quetzales
 DEL MES DE ENERO AL MES DE AGOSTO
 Entidad Institucional = 11130008, Unidad Ejecutora = 0

PAGINA : 2 DE 61
 FECHA : 02/09/2016
 HORA : 13:42.11
 REPORTE: R00820850.rpt

EJERCICIO: 2016

		CORTE: ENTIDAD				
PG - SPG - PY - ACT - OB - REN		ASIGNADO	MODIFICADO	VIGENTE	DEVENGADO	% EJEC
169	MANT. Y REP. DE OTRAS MAQUINARIAS Y EQUIPOS	0.00	5,000.00	5,000.00	0.00	0.00
185	SERVICIOS DE CAPACITACION	0.00	0.00	0.00	0.00	0.00
189	OTROS ESTUDIOS Y/O SERVICIOS	180,000.00	0.00	180,000.00	0.00	0.00
196	SERVICIOS DE ATENCION Y PROTOCOLO	0.00	0.00	0.00	0.00	0.00
211	ALIMENTOS PARA PERSONAS	20,400.00	-5,400.00	15,000.00	0.00	0.00
214	PRODUCTOS AGROFORESTALES, MADERA, CORCHO Y SUS MANUFACTURAS	0.00	0.00	0.00	0.00	0.00
232	ACABADOS TEXTILES	0.00	0.00	0.00	0.00	0.00
233	PRENDAS DE VESTIR	0.00	0.00	0.00	0.00	0.00
241	PAPEL DE ESCRITORIO	66,000.00	-56,000.00	10,000.00	3,867.30	38.67
242	PAPELES COMERCIALES, CARTONES Y OTROS	0.00	0.00	0.00	0.00	0.00
243	PRODUCTOS DE PAPEL O CARTON	6,196.00	0.00	6,196.00	1,456.50	23.51
244	PRODUCTOS DE ARTES GRAFICAS	9,350.00	0.00	9,350.00	0.00	0.00
245	LIBROS, REVISTAS Y PERIODICOS	0.00	20,000.00	20,000.00	9,790.00	48.95
254	ARTICULOS DE CAUCHO	0.00	5,000.00	5,000.00	26.25	0.53
261	ELEMENTOS Y COMPUESTOS QUIMICOS	0.00	0.00	0.00	0.00	0.00
266	PRODUCTOS MEDICINALES Y FARMACEUTICOS	0.00	0.00	0.00	0.00	0.00
267	TINTES, PINTURAS Y COLORANTES	291,725.00	-206,200.00	85,525.00	82,491.20	96.45
268	PRODUCTOS PLASTICOS, NYLON, VINIL Y P.V.C.	12,589.00	-6,000.00	6,589.00	1,699.50	25.79
269	OTROS PRODUCTOS QUIMICOS Y CONEXOS	0.00	0.00	0.00	0.00	0.00
273	PRODUCTOS DE LOZA Y PORCELANA	0.00	0.00	0.00	0.00	0.00
291	UTILES DE OFICINA	11,655.00	0.00	11,655.00	6,510.85	55.86
292	UTILES DE LIMPIEZA Y PRODUCTOS SANITARIOS	0.00	0.00	0.00	0.00	0.00
293	UTILES EDUCACIONALES Y CULTURALES	0.00	1,000.00	1,000.00	0.00	0.00
296	UTILES DE COCINA Y COMEDOR	0.00	0.00	0.00	0.00	0.00
299	OTROS MATERIALES Y SUMINISTROS	0.00	0.00	0.00	0.00	0.00
322	EQUIPO DE OFICINA	37,450.00	0.00	37,450.00	399.00	1.07
326	EQUIPO PARA COMUNICACIONES	950.00	-950.00	0.00	0.00	0.00

Sistema de Contabilidad Integrada Gubernamental
 Informes de Gestión y Rendición de Cuentas - IGRCOI
 Ejecución Financiera
 Expresado en Quetzales
DEL MES DE ENERO AL MES DE AGOSTO
 Entidad Institucional = 11130008, Unidad Ejecutora = 0

PAGINA : 3 DE 61
 FECHA : 02/09/2016
 HORA : 13:42.11
 REPORTE: R00820850.rpt

CORTE: ENTIDAD

EJERCICIO: 2016

PG - SPG - PY - ACT - OB - REN	ASIGNADO	MODIFICADO	VIGENTE	DEVENGADO	% EJEC
328	0.00	10,950.00	10,950.00	9,292.00	84.86
329	19,701.00	-10,000.00	9,701.00	0.00	0.00
TOTAL 001 000 DIRECCIÓN Y COORDINACIÓN SUPERIOR	15,215,482.00	-105,973.00	15,109,509.00	8,858,350.41	58.63
002 000 SERVICIOS ADMINISTRATIVOS GENERALES					
011	80,505,786.00	6,362,841.00	86,868,627.00	58,897,199.95	67.80
012	888,492.00	10,869.00	899,461.00	605,656.54	67.34
013	272,940.00	127,026.00	399,966.00	280,901.48	70.23
014	3,913,326.00	415,934.00	4,329,260.00	2,948,236.08	68.10
015	88,579,977.00	6,362,084.00	94,942,061.00	64,299,570.86	67.73
017	112,770.00	0.00	112,770.00	75,180.00	66.67
021	20,800,980.00	172,665.00	20,973,645.00	13,170,402.07	62.80
022	40,068,766.00	-328,188.00	39,740,578.00	16,368,524.91	41.19
024	150,600.00	11,100.00	161,700.00	62,900.00	38.90
025	15,000.00	9,601.00	24,601.00	8,240.97	33.50
026	1,500,751.00	137,368.00	1,638,119.00	523,224.77	31.94
027	38,749,672.00	610,852.00	39,360,524.00	15,556,815.95	39.52
041	0.00	500,792.00	500,792.00	222,835.87	44.50
042	0.00	68,300.00	68,300.00	44,755.61	65.53
071	22,143,541.00	1,990.00	22,145,531.00	9,907,309.88	44.74
072	22,151,026.00	-74,959.00	22,076,067.00	20,011,805.90	90.65
073	612,959.00	891.00	613,850.00	5,741.52	0.94
111	3,905,933.00	40,419.00	3,946,352.00	1,907,194.26	48.33
112	1,186,380.00	13,100.00	1,199,480.00	461,287.76	38.46
113	5,980,301.00	-983,878.86	4,996,422.14	2,566,144.05	51.36
114	57,593.00	10,500.00	68,093.00	10,862.23	15.95

Sistema de Contabilidad Integrada Gubernamental
 Informes de Gestion y Rendición de Cuentas - IGRC01
 Ejecución Financiera
 Expresado en Quetzales
DEL MES DE ENERO AL MES DE AGOSTO
 Entidad Institucional = 11130008, Unidad Ejecutora = 0

PAGINA : 4 DE 61
 FECHA : 02/09/2016
 HORA : 13:42.11
 REPORTE: R00820850.rpt

EJERCICIO: 2016

CORTE: ENTIDAD

PG - SPG - PY - ACT - OB - REN	ASIGNADO	MODIFICADO	VIGENTE	DEVENGADO	% EJEJ
115	77,052.00	4,140.00	81,192.00	34,267.00	42.20
121	79,436.00	-2,625.56	76,810.44	35,098.97	45.70
122	904,582.00	-87,454.97	817,127.03	374,162.86	45.79
133	1,343,277.00	-862.50	1,342,414.50	408,249.43	30.41
134	5,000.00	0.00	5,000.00	0.00	0.00
135	6,000.00	0.00	6,000.00	0.00	0.00
141	220,395.00	-37,000.00	183,395.00	40,000.20	21.81
142	22,000.00	21,400.00	43,400.00	24,054.80	55.43
151	10,751,685.00	-10,243.00	10,741,442.00	6,650,107.28	61.91
153	40,000.00	0.00	40,000.00	12,762.54	31.91
155	30,000.00	0.00	30,000.00	0.00	0.00
157	0.00	597,111.66	597,111.66	587,228.64	98.34
158	4,263,897.00	-2,432.00	4,261,465.00	2,516,494.88	59.05
162	452,400.00	30,026.79	482,426.79	253,745.80	52.60
164	37,380.00	1,000.00	38,380.00	6,250.00	16.28
165	2,084,197.00	-320,433.17	1,763,763.83	754,223.62	42.76
166	22,900.00	2,000.00	24,900.00	6,512.00	26.15
168	565,189.00	332,168.77	897,357.77	250,499.62	27.92
169	369,200.00	-51,886.00	317,314.00	160,793.00	50.67
171	1,917,023.00	-908,215.00	1,008,808.00	321,378.93	31.86
174	468,500.00	-168,500.00	300,000.00	130,155.00	43.39
183	0.00	0.00	0.00	0.00	0.00
185	551,274.00	-6,714.00	544,560.00	113,741.92	20.89
186	330,000.00	-25,000.00	305,000.00	184,750.00	60.57
189	27,000.00	0.00	27,000.00	18,000.00	66.67
191	925,992.00	82,984.91	1,008,976.91	564,334.66	55.93
195	131,880.00	11,107.00	142,987.00	41,172.65	28.79

Sistema de Contabilidad Integrada Gubernamental
 Informes de Gestion y Rendición de Cuentas - IGRCO1
 Ejecución Financiera
 Expresado en Quetzales
 DEL MES DE ENERO AL MES DE AGOSTO
 Entidad Institucional = 11130008, Unidad Ejecutora = 0

PAGINA : 5 DE 61
 FECHA : 02/09/2016
 HORA : 13:42.11
 REPORTE: R00820850.rpt

EJERCICIO: 2016

CORTE: ENTIDAD

PG - SPG - PY - ACT-OB - REN	ASIGNADO	MODIFICADO	VIGENTE	DEVENGADO	% EJEC
196	40,000.00	-40,000.00	0.00	0.00	0.00
197	4,049,500.00	-92,556.67	3,956,943.33	1,871,850.00	47.31
199	1,776,639.00	1,430,014.00	3,206,653.00	1,781,377.98	55.55
211	1,377,594.00	-181,750.00	1,195,844.00	470,105.22	39.31
214	39,250.00	3,500.00	42,750.00	589.00	1.38
223	17,000.00	0.00	17,000.00	2,000.00	11.76
224	720.00	1,280.00	2,000.00	891.00	44.55
231	0.00	0.00	0.00	0.00	0.00
232	23,080.00	4,505.00	27,585.00	4,972.40	18.03
233	61,125.00	-61,125.00	0.00	0.00	0.00
239	30,000.00	-10,000.00	20,000.00	15,900.00	79.50
241	1,397,840.00	-237,008.00	1,160,832.00	792,585.84	68.28
242	22,906.00	2,762.00	25,668.00	10,339.50	40.28
243	501,136.00	-16,307.00	484,829.00	320,592.25	66.12
244	336,617.00	7,507.50	344,124.50	223,800.12	65.03
245	14,915.00	14,987.00	29,902.00	22,420.00	74.98
247	26,278.00	5,240.00	31,518.00	3,436.40	10.90
252	700.00	0.00	700.00	0.00	0.00
253	354,215.00	146,315.00	500,530.00	326,335.60	65.20
254	2,730.00	400.00	3,130.00	846.00	27.03
261	30,017.00	14,440.00	44,457.00	23,806.63	53.55
262	2,424,652.00	-449,151.84	1,975,500.16	465,461.26	23.56
263	750.00	-750.00	0.00	0.00	0.00
264	20,296.00	100.00	20,396.00	7,775.75	38.12
265	0.00	0.00	0.00	0.00	0.00
266	6,100.00	3,500.00	9,600.00	4,364.09	45.46
267	2,857,818.00	39,263.00	2,897,081.00	1,991,662.78	68.75

Sistema de Contabilidad Integrada Gubernamental
 Informes de Gestión y Rendición de Cuentas - IGRC01
 Ejecución Financiera
 Expresado en Quetzales
 DEL MES DE ENERO AL MES DE AGOSTO
 Entidad Institucional = 11130008, Unidad Ejecutora = 0

PAGINA : 6 DE 61
 FECHA : 02/09/2016
 HORA : 13:42.11
 REPORTE: R00820850.rpt

EJERCICIO: 2016

		CORTE: ENTIDAD				
PG - SPG - PY - ACT - OB - REN		ASIGNADO	MODIFICADO	VIGENTE	DEVENGADO	% EJEC
268	PRODUCTOS PLASTICOS, NYLON, VINIL Y P.V.C.	511,419.00	-10,494.00	500,925.00	369,784.88	73.82
269	OTROS PRODUCTOS QUIMICOS Y CONEXOS	62,699.00	-9,442.00	53,257.00	23,196.00	43.55
272	PRODUCTOS DE VIDRIO	17,280.00	9,720.00	27,000.00	8,750.00	32.41
273	PRODUCTOS DE LOZA Y PORCELANA	26,500.00	7,200.00	33,700.00	8,276.00	24.56
274	CEMENTO	36,600.00	-1,100.00	35,500.00	9,435.07	26.58
275	PROD. DE CEMENTO, POMEZ, ASBESTO Y YESO	3,000.00	0.00	3,000.00	0.00	0.00
281	PRODUCTOS SIDERURGICOS	12,000.00	500.00	12,500.00	383.20	3.07
283	PRODUCTOS DE METAL	3,384.00	10,736.00	14,120.00	8,696.66	61.52
284	ESTRUCTURAS METALICAS ACABADAS	25,000.00	47,500.00	72,500.00	375.00	0.52
286	HERRAMIENTAS MENORES	30,925.00	300.00	31,225.00	9,943.25	31.84
289	OTROS PRODUCTOS METALICOS	18,100.00	42,400.00	60,500.00	29,425.75	48.64
291	UTILES DE OFICINA	910,810.00	-117,923.00	792,887.00	467,183.52	58.92
292	UTILES DE LIMPIEZA Y PRODUCTOS SANITARIOS	464,721.00	-46,224.00	418,497.00	302,523.69	72.29
293	UTILES EDUCACIONALES Y CULTURALES	54,139.00	-40,129.00	14,010.00	593.55	4.24
294	UTILES DEPORTIVOS Y RECREATIVOS	7,250.00	0.00	7,250.00	1,275.00	17.59
295	UTILES MENORES MEDICO-QUIRURGICOS Y DE LAB.	6,500.00	-1,800.00	4,700.00	3,754.80	79.89
296	UTILES DE COCINA Y COMEDOR	7,750.00	5,500.00	13,250.00	6,236.90	47.07
297	UTILES, ACCESORIOS Y MATERIALES ELECTRICOS	225,543.00	103,807.00	329,350.00	154,170.81	46.81
298	ACCESORIOS Y REPUESTOS EN GENERAL	1,284,676.00	6,607.16	1,291,283.16	803,803.16	62.25
299	OTROS MATERIALES Y SUMINISTROS	250.00	13,109.60	13,359.60	5,121.10	38.33
322	EQUIPO DE OFICINA	235,100.00	221,600.00	456,700.00	280,077.60	61.33
323	EQUIPO MEDICO-SANITARIO Y DE LABORATORIO	15,300.00	-5,000.00	10,300.00	0.00	0.00
324	EQUIPO EDUCACIONAL, CULTURAL Y RECREATIVO	39,700.00	22,600.00	62,300.00	9,199.00	14.77
326	EQUIPO PARA COMUNICACIONES	41,264.00	27,600.00	68,864.00	20,110.25	29.20
328	EQUIPO DE COMPUTO	1,088,150.00	319,136.00	1,407,286.00	782,176.00	55.58
329	OTRAS MAQUINARIAS Y EQUIPOS	88,841.00	103,350.00	192,191.00	20,855.00	10.85
411	AYUDA PARA FUNERALES	2,000,000.00	-1,819,812.00	180,188.00	88,794.02	49.28

Sistema de Contabilidad Integrada Gubernamental
 Informes de Gestión y Rendición de Cuentas - ICRC01
 Ejecución Financiera
 Expresado en Quetzales
DEL MES DE ENERO AL MES DE AGOSTO
 Entidad Institucional = 11130008, Unidad Ejecutora = 0

PAGINA : 7 DE 61
 FECHA : 02/09/2016
 HORA : 13:42.11
 REPORTE: R00820850.rpt

CORTE: ENTIDAD

EJERCICIO: 2016

PG - SPG - PY - ACT - OB - REN	ASIGNADO	MODIFICADO	VIGENTE	DEVENGADO	% EJEC
412	2,000,000.00	-687,899.11	1,312,100.89	732,079.18	55.79
413	8,000,000.00	8,268,583.11	16,268,583.11	13,267,153.18	81.55
415	1,686,480.00	-1,160,003.00	526,477.00	238,686.80	45.33
419	8,880,000.00	0.00	8,880,000.00	5,702,998.89	64.22
913	3,000,000.00	161,581.00	3,161,581.00	3,006,879.65	95.11
991	0.00	0.00	0.00	0.00	0.00
TOTAL 002 000 SERVICIOS ADMINISTRATIVOS GENERALES	403,418,311.00	19,987,147.82	422,405,458.82	256,125,776.19	60.64
003 SERVICIOS DE AUDITORÍA Y CONTROL INTERNO					
011	2,518,704.00	0.00	2,518,704.00	1,762,716.69	69.99
012	26,400.00	0.00	26,400.00	17,600.00	66.67
013	600.00	0.00	600.00	400.00	66.67
014	148,500.00	0.00	148,500.00	103,330.85	69.58
015	2,406,634.00	0.00	2,406,634.00	1,710,439.97	71.07
022	675,324.00	0.00	675,324.00	288,000.00	42.65
026	22,500.00	0.00	22,500.00	6,000.00	26.67
027	456,843.00	0.00	456,843.00	120,640.00	26.41
071	511,290.00	0.00	511,290.00	254,067.78	49.69
072	511,290.00	-23,633.00	487,657.00	481,748.97	98.79
073	4,600.00	0.00	4,600.00	0.00	0.00
114	0.00	5,000.00	5,000.00	0.00	0.00
122	1,000.00	0.00	1,000.00	0.00	0.00
133	159,600.00	-18,905.00	140,695.00	79,463.70	56.48
158	5,000.00	0.00	5,000.00	0.00	0.00
162	5,000.00	0.00	5,000.00	4,188.00	83.76
168	7,975.00	5,915.00	13,890.00	1,390.00	10.01
169	5,000.00	0.00	5,000.00	400.00	8.00

Sistema de Contabilidad Integrada Gubernamental
 Informes de Gestión y Rendición de Cuentas - IGRCO1
 Ejecución Financiera
 Expresado en Quetzales
DEL MES DE ENERO AL MES DE AGOSTO
 Entidad Institucional = 11130008, Unidad Ejecutora = 0

PAGINA : 8 DE 61
 FECHA : 02/09/2016
 HORA : 13:42.11
 REPORTE: R00820850.rpt

CORTE: ENTIDAD

EJERCICIO: 2016		CORTE: ENTIDAD				% EJEC
PG - SPG - PY - ACT - OB - REN		ASIGNADO	MODIFICADO	VIGENTE	DEVENGADO	
185	SERVICIOS DE CAPACITACION	20,000.00	-20,000.00	0.00	0.00	0.00
195	IMPUESTOS, DERECHOS Y TASAS	2,200.00	0.00	2,200.00	1,100.00	50.00
199	OTROS SERVICIOS NO PERSONALES	0.00	2,000.00	2,000.00	0.00	0.00
211	ALIMENTOS PARA PERSONAS	500.00	0.00	500.00	0.00	0.00
241	PAPEL DE ESCRITORIO	19,480.00	-17,615.00	1,865.00	0.00	0.00
243	PRODUCTOS DE PAPEL O CARTON	2,520.00	0.00	2,520.00	1,345.00	53.37
244	PRODUCTOS DE ARTES GRAFICAS	7,000.00	0.00	7,000.00	4,875.50	69.65
245	LIBROS, REVISTAS Y PERIODICOS	500.00	0.00	500.00	0.00	0.00
247	ESPECIES TIMBRADAS Y VALORES	300.00	-300.00	0.00	0.00	0.00
262	COMBUSTIBLES Y LUBRICANTES	100,000.00	-10,000.00	90,000.00	90,000.00	100.00
267	TINTES, PINTURAS Y COLORANTES	25,000.00	-1,130.00	23,870.00	19,928.40	83.49
288	PRODUCTOS PLASTICOS, NYLON, VINIL Y P.V.C.	5,000.00	20,000.00	25,000.00	9,980.00	39.92
291	UTILES DE OFICINA	5,000.00	-300.00	4,700.00	347.00	7.38
328	EQUIPO DE COMPUTO	0.00	10,000.00	10,000.00	0.00	0.00
329	OTRAS MAQUINARIAS Y EQUIPOS	0.00	1,500.00	1,500.00	0.00	0.00
TOTAL 003 000 SERVICIOS DE AUDITORIA Y CONTROL INTERNO		7,653,769.00	-47,468.00	7,606,292.00	4,957,961.86	65.18
004 000 SERVICIOS DE PLANIFICACION						
011	PERSONAL PERMANENTE	1,714,428.00	-210,452.00	1,503,976.00	1,065,767.39	70.86
012	COMPLEMENTO PERSONAL AL SALARIO DEL PERSONAL PERMANENTE	42,000.00	-12,000.00	30,000.00	20,000.00	66.67
013	COMPLEMENTO POR ANTIGÜEDAD AL PERSONAL PERMANENTE	600.00	555.00	1,155.00	840.00	72.73
014	COMPLEMENTO POR CALIDAD PROFESIONAL AL PERSONAL PERMANENTE	85,500.00	-5,897.00	79,603.00	53,068.55	66.67
015	COMPLEMENTOS ESPECIFICOS AL PERSONAL PERMANENTE	1,740,069.00	-119,787.00	1,620,282.00	1,080,185.23	66.67
022	PERSONAL POR CONTRATO	2,838,732.00	259,397.00	3,098,129.00	1,726,051.51	55.71
025	COMP. POR ANTIGÜEDAD AL PERSONAL TEMPORAL	0.00	540.00	540.00	490.00	90.74
026	COMP. POR CALIDAD PROFESIONAL AL PERSONAL TEMP.	108,000.00	18,509.00	126,509.00	64,028.22	50.61
027	COMP. ESPECIFICOS AL PERSONAL TEMPORAL	2,054,550.00	340,734.00	2,395,284.00	1,219,792.71	50.92

Sistema de Contabilidad Integrada Gubernamental
 Informes de Gestión y Rendición de Cuentas - IGR01
 Ejecución Financiera
 Expresado en Quetzales
 DEL MES DE ENERO AL MES DE AGOSTO
 Entidad Institucional = 11130008, Unidad Ejecutora = 0

PAGINA : 9 DE 61
 FECHA : 02/09/2016
 HORA : 13:42.11
 REPORTE: R00820850.rpt

EJERCICIO: 2016

		CORTE: ENTIDAD				
PG - SPG - PY - ACT - OB - REN		ASIGNADO	MODIFICADO	VIGENTE	DEVENGADO	% EJEC
071	AGUINALDO	701,334.00	0.00	701,334.00	356,071.95	50.77
072	BONIFICACION ANUAL (BONO 14)	701,334.00	-20,223.00	681,111.00	669,989.92	98.37
073	BONO VACACIONAL	9,270.00	0.00	9,270.00	40.98	0.44
113	TELEFONIA	0.00	0.00	0.00	0.00	0.00
114	CORREOS Y TELEGRAFOS	0.00	4,000.00	4,000.00	280.90	7.02
121	DIVULGACION E INFORMACION	20,000.00	47,500.00	67,500.00	22,275.00	33.00
122	IMPRESION, ENCUADERNACION Y REPRODUCCION	78,758.00	27,000.00	105,758.00	27,320.20	25.83
133	VIATICOS EN EL INTERIOR	66,943.00	0.00	66,943.00	2,608.00	3.90
141	TRANSPORTE DE PERSONAS	2,000.00	0.00	2,000.00	1,730.00	86.50
153	ARREND. DE MAQUINAS Y EQUIPOS DE OFICINA	100,000.00	0.00	100,000.00	51,800.00	51.80
158	DERECHOS DE BIENES INTANGIBLES	70,000.00	0.00	70,000.00	67,763.50	96.81
162	MANT. Y REP. DE EQUIPO DE OFICINA	30,000.00	0.00	30,000.00	15,895.46	52.98
165	MANT. Y REP. DE MEDIOS DE TRANSPORTE	50,000.00	0.00	50,000.00	26,602.38	53.20
168	MANT. Y REP. DE EQUIPO DE COMPUTO	20,000.00	0.00	20,000.00	5,540.00	27.70
171	MANT. Y REP. DE EDIFICIOS	102,529,990.00	-41,247,237.96	61,282,752.04	0.00	0.00
183	SERVICIOS JURIDICOS	602,400.00	0.00	602,400.00	201,500.00	33.45
184	SERV. ECONOMICOS, CONTABLES Y DE AUDITORIA	1,150,662.00	62,720.00	1,213,382.00	477,446.40	39.35
185	SERVICIOS DE CAPACITACION	248,289.00	131,560.00	379,849.00	16,466.00	4.33
186	SERV. DE INFORMATICA Y SISTEMAS COMPUT.	46,000.00	0.00	46,000.00	0.00	0.00
188	SERV. DE ING., ARQ. Y SUPERVISION DE OBRAS	4,500,000.00	0.00	4,500,000.00	264,500.00	5.88
189	OTROS ESTUDIOS Y/O SERVICIOS	8,648,956.00	-343,560.00	8,305,396.00	2,411,200.00	29.03
191	PRIMAS Y GASTOS DE SEGUROS Y FIANZAS	65,000.00	0.00	65,000.00	42,811.76	65.86
194	GASTOS BANCARIOS, COMISIONES Y OTROS GASTOS	2,400,000.00	0.00	2,400,000.00	0.00	0.00
195	IMPUESTOS, DERECHOS Y TASAS	5,000.00	0.00	5,000.00	555.50	11.11
199	OTROS SERVICIOS NO PERSONALES	3,500.00	3,000.00	6,500.00	482.00	7.42
211	ALIMENTOS PARA PERSONAS	27,500.00	0.00	27,500.00	109.00	0.40
241	PAPEL DE ESCRITORIO	19,500.00	0.00	19,500.00	12,398.00	63.58

Sistema de Contabilidad Integrada Gubernamental
 Informes de Gestion y Rendición de Cuentas - IGRG01
 Ejecución Financiera

PAGINA : 10 DE 61
 FECHA : 02/09/2016
 HORA : 13:42.11
 REPORTE: R00820850.rpt

Expresado en Quetzales
 DEL MES DE ENERO AL MES DE AGOSTO
 Entidad Institucional = 11130008, Unidad Ejecutora = 0

EJERCICIO: 2016

CORTE: ENTIDAD

PG - SPG - PY - ACT - OB - REN	ASIGNADO	MODIFICADO	VIGENTE	DEVENGADO	% EJEC
243	8,001.00	1,000.00	9,001.00	2,743.88	30.48
244	2,115.00	0.00	2,115.00	1,156.80	54.70
245	1,000.00	1,000.00	2,000.00	869.00	43.45
247	500.00	0.00	500.00	0.00	0.00
253	35,000.00	-20,000.00	15,000.00	9,819.92	65.47
262	70,000.00	0.00	70,000.00	70,000.00	100.00
267	86,562.00	-62,500.00	24,062.00	14,271.00	59.31
268	4,801.00	0.00	4,801.00	0.00	0.00
291	8,995.00	10,000.00	18,995.00	6,743.78	35.50
292	0.00	500.00	500.00	285.00	57.00
297	0.00	15,000.00	15,000.00	1,700.00	11.33
298	0.00	4,000.00	4,000.00	0.00	0.00
299	0.00	3,000.00	3,000.00	0.00	0.00
328	0.00	21,000.00	21,000.00	0.00	0.00
TOTAL 004 000 SERVICIOS DE PLANIFICACIÓN	130,897,289.00	-41,090,641.96	89,806,647.04	10,013,199.94	11.15
005 SERVICIOS DE ADMINISTRACIÓN FINANCIERA					
011	1,427,052.00	-27,638.00	1,399,414.00	932,942.39	66.67
012	43,200.00	0.00	43,200.00	28,800.00	66.67
013	0.00	1,385.00	1,385.00	455.00	32.85
014	58,500.00	0.00	58,500.00	39,000.00	66.67
015	1,480,263.00	-30,369.00	1,449,894.00	966,595.92	66.67
021	87,240.00	0.00	87,240.00	57,456.46	65.86
022	624,000.00	0.00	624,000.00	416,000.00	66.67
024	7,800.00	0.00	7,800.00	5,200.00	66.67
026	9,000.00	0.00	9,000.00	6,000.00	66.67
027	293,894.00	0.00	293,894.00	195,668.56	66.58

Sistema de Contabilidad Integrada Gubernamental
 Informes de Gestion y Rendicion de Cuentas - ICRC01
 Ejecución Financiera
 Expresado en Quetzales
DEL MES DE ENERO AL MES DE AGOSTO
 Entidad Institucional = 11130008, Unidad Ejecutora = 0

PAGINA : 11 DE 61
 FECHA : 02/09/2016
 HORA : 13:42.11
 REPORTE: R00820850.rpt

EJERCICIO: 2016

CORTE: ENTIDAD

PG - SPG - PY - ACT - OB - REN	ASIGNADO	MODIFICADO	VIGENTE	DEVENGADO	% EJEC
041	0.00	40,000.00	40,000.00	26,564.17	66.41
071	328,671.00	57.00	328,728.00	159,638.58	48.56
072	328,671.00	70.00	328,741.00	319,008.03	97.04
073	5,480.00	0.00	5,480.00	0.00	0.00
113	3,900.00	0.00	3,900.00	0.00	0.00
122	7,323.00	0.00	7,323.00	0.00	0.00
133	8,000.00	0.00	8,000.00	0.00	0.00
141	3,000.00	0.00	3,000.00	1,199.00	39.97
162	20,000.00	0.00	20,000.00	5,217.00	26.09
168	37,823.00	0.00	37,823.00	7,190.00	19.01
195	9,670.00	0.00	9,670.00	335.50	3.47
199	6,500.00	0.00	6,500.00	157.50	2.42
211	22,500.00	0.00	22,500.00	3,936.00	17.49
241	24,990.00	0.00	24,990.00	9,987.15	39.96
243	6,080.00	0.00	6,080.00	0.00	0.00
244	5,489.00	0.00	5,489.00	371.25	6.76
245	1,096.00	0.00	1,096.00	1,095.00	99.91
247	720.00	0.00	720.00	287.80	39.97
267	69,710.00	0.00	69,710.00	8,890.00	12.75
268	600.00	0.00	600.00	204.00	34.00
291	32,325.00	0.00	32,325.00	1,913.47	5.92
293	504.00	0.00	504.00	16.25	3.22
298	0.00	0.00	0.00	0.00	0.00
322	10,000.00	0.00	10,000.00	0.00	0.00
991	4,473,527.00	-4,473,526.53	0.47	0.00	0.00
TOTAL 005 000 SERVICIOS DE ADMINISTRACIÓN FINANCIERA	9,437,528.00	-4,490,021.53	4,947,506.47	3,194,129.03	64.56

006 000 SERVICIOS DE CALIFICACIÓN DE PERSONAL

Sistema de Contabilidad Integrada Gubernamental
 Informes de Gestión y Rendición de Cuentas - ICRC01

PAGINA : 12 DE 61
 FECHA : 02/09/2016
 HORA : 13:42:11
 REPORTE: R00820850.rpt

Ejecución Financiera
 Expresado en Quetzales

DEL MES DE ENERO AL MES DE AGOSTO
 Entidad Institucional = 11130008, Unidad Ejecutora = 0

EJERCICIO: 2016

		CORTE: ENTIDAD				
PG - SPG - PY - ACT - OB - REN		ASIGNADO	MODIFICADO	VIGENTE	DEVENGADO	% EJE
011	PERSONAL PERMANENTE	1,433,084.00	-63,427.00	1,369,657.00	906,819.12	66.21
012	COMPLEMENTO PERSONAL AL SALARIO DEL PERSONAL PERMANENTE	35,160.00	0.00	35,160.00	23,440.00	66.67
013	COMPLEMENTO POR ANTIGÜEDAD AL PERSONAL PERMANENTE	14,760.00	0.00	14,760.00	10,181.29	68.98
014	COMPLEMENTO POR CALIDAD PROFESIONAL AL PERSONAL PERMANENTE	30,938.00	53.00	30,991.00	21,321.01	68.80
015	COMPLEMENTOS ESPECIFICOS AL PERSONAL PERMANENTE	1,341,424.00	-74,349.00	1,267,075.00	837,111.58	66.07
017	DERECHOS ESCALAFONARIOS	310,257.00	0.00	310,257.00	206,838.00	66.67
022	PERSONAL POR CONTRATO	0.00	220,000.00	220,000.00	160,000.00	72.73
026	COMP. POR CALIDAD PROFESIONAL AL PERSONAL TEMP.	0.00	4,125.00	4,125.00	3,000.00	72.73
027	COMP. ESPECIFICOS AL PERSONAL TEMPORAL	0.00	89,100.00	89,100.00	64,800.00	72.73
061	DIETAS	180,000.00	0.00	180,000.00	84,000.00	46.67
071	AGUINALDO	254,331.00	0.00	254,331.00	133,148.09	52.35
072	BONIFICACION ANUAL (BONO 14)	254,331.00	21,972.00	276,303.00	275,462.06	99.70
073	BONO VACACIONAL	8,600.00	0.00	8,600.00	0.00	0.00
111	ENERGIA ELECTRICA	84,000.00	0.00	84,000.00	26,035.43	30.99
112	AGUA	12,072.00	0.00	12,072.00	5,967.94	49.44
113	TELEFONIA	26,400.00	0.00	26,400.00	15,974.00	60.51
115	EXTRACCIÓN DE BASURA Y DESTRUCCION DE DESECHOS SÓLIDOS	7,260.00	0.00	7,260.00	4,233.60	58.31
122	IMPRESION, ENCUADERNACION Y REPRODUCCION	0.00	10,520.00	10,520.00	10,040.00	95.44
141	TRANSPORTE DE PERSONAS	0.00	310.00	310.00	0.00	0.00
151	ARREND. DE EDIFICIOS Y LOCALES	465,750.00	0.00	465,750.00	271,687.50	58.33
168	MANT. Y REP. DE EQUIPO DE COMPUTO	10,000.00	0.00	10,000.00	7,350.00	73.50
169	MANT. Y REP. DE OTRAS MAQUINARIAS Y EQUIPOS	5,000.00	0.00	5,000.00	4,560.00	91.20
171	MANT. Y REP. DE EDIFICIOS	12,096.00	0.00	12,096.00	7,056.00	58.33
195	IMPUESTOS, DERECHOS Y TASAS	1,000.00	-270.00	730.00	0.00	0.00
199	OTROS SERVICIOS NO PERSONALES	0.00	2,350.00	2,350.00	850.00	36.17
211	ALIMENTOS PARA PERSONAS	0.00	3,842.00	3,842.00	3,842.00	100.00

Sistema de Contabilidad Integrada Gubernamental
 Informes de Gestion y Rendicion de Cuentas - IGRC01
 Ejecución Financiera
 Expresado en Quetzales
DEL MES DE ENERO AL MES DE AGOSTO
 Entidad Institucional = 11130008, Unidad Ejecutora = 0

PAGINA : 13 DE 61
 FECHA : 02/09/2016
 HORA : 13:42.11
 REPORTE: R00820850.rpt

EJERCICIO: 2016		CORTE: ENTIDAD					% EJE
PG - SPG - PY - ACT - OB - REN		ASIGNADO	MODIFICADO	VIGENTE	DEVENGADO		
241	PAPEL DE ESCRITORIO	55,800.00	-6,900.00	48,900.00	28,318.30	57.91	
242	PAPELES COMERCIALES, CARTONES Y OTROS	15,200.00	-15,010.33	189.67	0.00	0.00	
243	PRODUCTOS DE PAPEL O CARTON	240.00	3,900.00	4,140.00	3,942.76	95.24	
245	LIBROS, REVISTAS Y PERIODICOS	1,100.00	-800.00	300.00	300.00	100.00	
254	ARTICULOS DE CAUCHO	0.00	0.00	0.00	0.00	0.00	
261	ELEMENTOS Y COMPUESTOS QUIMICOS	180.00	0.00	180.00	179.90	99.94	
267	TINTES, PINTURAS Y COLORANTES	16,980.00	0.00	16,980.00	14,768.60	86.98	
268	PRODUCTOS PLASTICOS, NYLON, VINIL Y P.V.C.	1,180.00	0.00	1,180.00	1,140.00	96.61	
283	PRODUCTOS DE METAL	0.00	1,350.00	1,350.00	1,350.00	100.00	
291	UTILES DE OFICINA	43,906.00	-290.00	43,616.00	33,872.45	77.66	
292	UTILES DE LIMPIEZA Y PRODUCTOS SANITARIOS	9,185.00	0.00	9,185.00	6,662.80	72.54	
297	UTILES, ACCESORIOS Y MATERIALES ELECTRICOS	0.00	0.00	0.00	0.00	0.00	
TOTAL 006 000 SERVICIOS DE CALIFICACIÓN DE PERSONAL		4,630,234.00	196,475.67	4,826,709.67	3,174,252.43	65.76	
007 000 SERVICIOS DE APOYO A LA INSTITUCIONALIZACIÓN DE LA EQUIDAD, GÉNERO Y ETNIA							
111	ENERGIA ELECTRICA	6,000.00	0.00	6,000.00	3,006.70	50.11	
113	TELEFONIA	6,000.00	0.00	6,000.00	1,608.41	26.81	
122	IMPRESION, ENCUADERNACION Y REPRODUCCION	144,877.00	-92,200.00	52,677.00	6,900.00	13.10	
133	VIATICOS EN EL INTERIOR	15,360.00	-5,000.00	10,360.00	287.00	2.77	
135	OTROS VIATICOS Y GASTOS CONEXOS	1,000.00	0.00	1,000.00	0.00	0.00	
141	TRANSPORTE DE PERSONAS	1,000.00	0.00	1,000.00	245.00	24.50	
151	ARREND. DE EDIFICIOS Y LOCALES	115,000.00	0.00	115,000.00	64,970.96	56.50	
162	MANT. Y REP. DE EQUIPO DE OFICINA	9,000.00	0.00	9,000.00	0.00	0.00	
164	MANT. Y REP. DE EQ. EDUCACIONALES Y RECREATIVOS	1,000.00	0.00	1,000.00	0.00	0.00	
168	MANT. Y REP. DE EQUIPO DE COMPUTO	13,250.00	0.00	13,250.00	0.00	0.00	
171	MANT. Y REP. DE EDIFICIOS	25,000.00	0.00	25,000.00	25,000.00	100.00	
211	ALIMENTOS PARA PERSONAS	62,255.00	-9,800.00	52,455.00	11,786.50	22.47	

Sistema de Contabilidad Integrada Gubernamental
 Informes de Gestión y Rendición de Cuentas - IGRG01
 Ejecución Financiera
 Expresado en Quetzales
DEL MES DE ENERO AL MES DE AGOSTO
 Entidad Institucional = 11130008, Unidad Ejecutora = 0

PAGINA : 14 DE 61
 FECHA : 02/09/2016
 HORA : 13:42.11
 REPORTE: R00820850.rpt

EJERCICIO: 2016

		CORTE: ENTIDAD				
PG - SPG - PY - ACT - OB - REN		ASIGNADO	MODIFICADO	VIGENTE	DEVENGADO	% EJEZ
241	PAPEL DE ESCRITORIO	13,750.00	0.00	13,750.00	4,437.50	32.27
243	PRODUCTOS DE PAPEL O CARTON	16,450.00	0.00	16,450.00	621.10	3.78
244	PRODUCTOS DE ARTES GRAFICAS	8,182.00	0.00	8,182.00	2,458.78	30.05
245	LIBROS, REVISTAS Y PERIODICOS	175.00	0.00	175.00	0.00	0.00
267	TINTES, PINTURAS Y COLORANTES	10,820.00	0.00	10,820.00	5,779.35	53.41
268	PRODUCTOS PLASTICOS, NYLON, VINIL Y P.V.C.	7,662.00	0.00	7,662.00	3,983.60	51.99
273	PRODUCTOS DE LOZA Y PORCELANA	0.00	2,200.00	2,200.00	0.00	0.00
291	UTILES DE OFICINA	19,129.00	0.00	19,129.00	3,413.34	17.84
292	UTILES DE LIMPIEZA Y PRODUCTOS SANITARIOS	420.00	0.00	420.00	0.00	0.00
293	UTILES EDUCACIONALES Y CULTURALES	150.00	0.00	150.00	0.00	0.00
297	UTILES, ACCESORIOS Y MATERIALES ELECTRICOS	3,520.00	0.00	3,520.00	1,620.00	46.02
298	ACCESORIOS Y REPUESTOS EN GENERAL	20,000.00	0.00	20,000.00	0.00	0.00
322	EQUIPO DE OFICINA	0.00	25,000.00	25,000.00	0.00	0.00
328	EQUIPO DE COMPUTO	0.00	79,800.00	79,800.00	0.00	0.00
	TOTAL 007 000 SERVICIOS DE APOYO A LA INSTITUCIONALIZACIÓN DE LA EQUIDAD, GÉNERO Y ETNIA	500,000.00	0.00	500,000.00	136,118.24	27.22
	TOTAL 000 SIN PROYECTO	571,752,604.00	-26,550,481.00	545,202,123.00	286,459,788.10	52.54
	TOTAL 00 SIN SUBPROGRAMA	571,752,604.00	-26,550,481.00	545,202,123.00	286,459,788.10	52.54
	TOTAL 01 ACTIVIDADES CENTRALES	571,752,604.00	-26,550,481.00	545,202,123.00	286,459,788.10	52.54
03	ACTIVIDADES COMUNES A LOS PROGRAMAS DE PREPRIMARIA Y PRIMARIA (PRG. 11 Y 12)					
00	SIN SUBPROGRAMA					
000	SIN PROYECTO					
001	000 SERVICIOS DE EDUCACIÓN ESTÉTICA Y ARTÍSTICA					
011	PERSONAL PERMANENTE	5,224,500.00	-359,688.00	4,864,812.00	3,052,335.15	62.74
015	COMPLEMENTOS ESPECIFICOS AL PERSONAL PERMANENTE	2,400.00	0.00	2,400.00	1,600.00	66.67
017	DERECHOS ESCALAFONARIOS	4,334,400.00	-162,771.00	4,171,629.00	2,754,616.32	66.03
071	AGUINALDO	791,584.00	2,604.00	794,188.00	385,039.41	48.48

Sistema de Contabilidad Integrada Gubernamental
 Informes de Gestion y Rendición de Cuentas - IGRC01
 Ejecución Financiera
 Expresado en Quetzales
DEL MES DE ENERO AL MES DE AGOSTO
 Entidad Institucional = 11130008, Unidad Ejecutora = 0

PAGINA : 15 DE 61
 FECHA : 02/09/2016
 HORA : 13:42.11
 REPORTE: R00820850.rpt

EJERCICIO: 2016		CORTE: ENTIDAD				% EJEC
PG - SPG - PY - ACT - OB - REN		ASIGNADO	MODIFICADO	VIGENTE	DEVENGADO	
072	BONIFICACION ANUAL (BONO 14)	795,742.00	18,923.00	814,665.00	723,263.07	88.78
073	BONO VACACIONAL	24,600.00	0.00	24,600.00	474.52	1.93
	TOTAL 001 000 SERVICIOS DE EDUCACIÓN ESTÉTICA Y ARTÍSTICA	11,173,226.00	-500,932.00	10,672,294.00	6,917,328.47	64.82
	002 000 SERVICIOS DE RECLUTAMIENTO Y SELECCIÓN DE PERSONAL DOCENTE					
011	PERSONAL PERMANENTE	58,344.00	633,277.00	691,621.00	509,125.12	73.61
012	COMPLEMENTO PERSONAL AL SALARIO DEL PERSONAL PERMANENTE	0.00	26,400.00	26,400.00	19,200.00	72.73
013	COMPLEMENTO POR ANTIGÜEDAD AL PERSONAL PERMANENTE	0.00	3,080.00	3,080.00	2,240.00	72.73
014	COMPLEMENTO POR CALIDAD PROFESIONAL AL PERSONAL PERMANENTE	4,500.00	26,110.00	30,610.00	22,875.04	74.73
015	COMPLEMENTOS ESPECIFICOS AL PERSONAL PERMANENTE	69,702.00	666,239.00	735,941.00	542,157.12	73.67
022	PERSONAL POR CONTRATO	1,223,639.00	-875,000.00	348,639.00	202,735.48	58.15
024	COMP. PERSONAL AL SALARIO DEL PERSONAL TEMP.	28,800.00	-28,800.00	0.00	0.00	0.00
025	COMP. POR ANTIGÜEDAD AL PERSONAL TEMPORAL	0.00	385.00	385.00	245.00	63.64
026	COMP. POR CALIDAD PROFESIONAL AL PERSONAL TEMP.	39,938.00	0.00	39,938.00	3,581.90	8.97
027	COMP. ESPECIFICOS AL PERSONAL TEMPORAL	1,021,454.00	-266,300.00	755,154.00	115,815.94	15.34
071	AGUINALDO	198,400.00	46.00	198,446.00	99,353.44	50.07
072	BONIFICACION ANUAL (BONO 14)	198,400.00	-22,551.00	175,849.00	170,196.78	96.79
073	BONO VACACIONAL	4,310.00	0.00	4,310.00	0.00	0.00
111	ENERGIA ELECTRICA	45,000.00	0.00	45,000.00	17,507.16	38.90
112	AGUA	5,649.00	0.00	5,649.00	3,292.80	58.29
113	TELEFONIA	27,000.00	0.00	27,000.00	6,833.00	25.31
115	EXTRACCIÓN DE BASURA Y DESTRUCCIÓN DE DESECHOS SÓLIDOS	4,839.00	0.00	4,839.00	2,822.40	58.33
122	IMPRESION, ENCUADERNACION Y REPRODUCCION	4,000.00	0.00	4,000.00	0.00	0.00
133	VIATICOS EN EL INTERIOR	30,000.00	0.00	30,000.00	6,363.00	21.21
151	ARREND. DE EDIFICIOS Y LOCALES	310,500.00	0.00	310,500.00	181,125.00	58.33
162	MANT. Y REP. DE EQUIPO DE OFICINA	7,100.00	0.00	7,100.00	700.00	9.86

Sistema de Contabilidad Integrada Gubernamental
 Informes de Gestion y Rendición de Cuentas - ICRC01
 Ejecución Financiera
 Expresado en Quetzales
DEL MES DE ENERO AL MES DE AGOSTO
 Entidad Institucional = 11130008, Unidad Ejecutora = 0

PAGINA : 16 DE 61
 FECHA : 02/09/2016
 HORA : 13:42.11
 REPORTE: R00820850.rpt

EJERCICIO: 2016

CORTE: ENTIDAD

PG - SPG - PY - ACT - OB - REN	ASIGNADO	MODIFICADO	VIGENTE	DEVENGADO	% E/EC
165	24,509.00	0.00	24,509.00	2,251.05	9.18
166	800.00	0.00	800.00	0.00	0.00
169	800.00	0.00	800.00	725.00	90.63
171	8,064.00	0.00	8,064.00	4,704.00	58.33
191	5,500.00	0.00	5,500.00	3,819.72	69.45
195	300.00	0.00	300.00	43.50	14.50
199	3,400.00	0.00	3,400.00	0.00	0.00
211	7,425.00	0.00	7,425.00	4,889.50	63.16
241	1,800.00	0.00	1,800.00	1,611.60	89.53
243	9,264.00	0.00	9,264.00	8,400.00	90.67
245	2,200.00	0.00	2,200.00	300.00	13.64
247	25.00	0.00	25.00	22.20	88.80
254	210.00	0.00	210.00	140.00	66.67
261	230.00	0.00	230.00	0.00	0.00
267	61,120.00	0.00	61,120.00	0.00	0.00
268	2,900.00	0.00	2,900.00	1,645.50	56.74
283	150.00	0.00	150.00	0.00	0.00
291	3,802.00	0.00	3,802.00	729.46	19.19
292	1,408.00	0.00	1,408.00	299.00	21.24
297	2,120.00	0.00	2,120.00	0.00	0.00
298	20,685.00	0.00	20,685.00	1,259.00	6.09
TOTAL 002 000 SERVICIOS DE RECLUTAMIENTO Y SELECCIÓN DE PERSONAL DOCENTE	3,438,287.00	162,886.00	3,601,173.00	1,936,808.71	53.78
003 000 SERVICIOS DE EDUCACIÓN FÍSICA					
011	66,604,896.00	8,585,090.00	75,189,986.00	50,907,539.65	67.71
015	32,400.00	-18,000.00	14,400.00	9,600.00	66.67
017	26,305,941.00	4,669,552.00	30,975,493.00	21,423,581.58	69.16
023	0.00	43,995.00	43,995.00	35,301.58	80.24

Sistema de Contabilidad Integrada Gubernamental
 Informes de Gestión y Rendición de Cuentas - ICRC01
 Ejecución Financiera
 Expresado en Quetzales
 DEL MES DE ENERO AL MES DE AGOSTO
 Entidad Institucional = 11130008, Unidad Ejecutora = 0

PAGINA : 17 DE 61
 FECHA : 02/09/2016
 HORA : 13:42:11
 REPORTE: R00820850.rpt

EJERCICIO: 2016		CORTE: ENTIDAD				
PG - SPG - PY - ACT. OB - REN		ASIGNADO	MODIFICADO	VIGENTE	DEVENGADO	% EJEC
071	AGUINALDO	7,708,314.00	282,312.00	7,990,626.00	4,277,480.41	53.53
072	BONIFICACIÓN ANUAL (BONO 14)	7,713,021.00	1,163,192.00	8,876,213.00	8,481,825.12	95.56
073	BONO VACACIONAL	159,582.00	11,652.00	171,234.00	12,072.27	7.05
141	TRANSPORTE DE PERSONAS	0.00	0.00	0.00	0.00	0.00
	TOTAL 003 000 SERVICIOS DE EDUCACIÓN FÍSICA	108,524,154.00	14,737,793.00	123,261,947.00	85,147,400.61	69.08
	TOTAL 000 SIN PROYECTO	123,135,667.00	14,399,747.00	137,535,414.00	94,001,537.79	68.35
	TOTAL 00 SIN SUBPROGRAMA	123,135,667.00	14,399,747.00	137,535,414.00	94,001,537.79	68.35
	TOTAL 09 ACTIVIDADES COMUNES A LOS PROGRAMAS DE PREPRIMARIA Y PRIMARIA (PRG. 11 Y 12)	123,135,667.00	14,399,747.00	137,535,414.00	94,001,537.79	68.35
04	ACTIVIDADES COMUNES A LOS PROGRAMAS DE PRIMARIA, BÁSICO Y DIVERSIFICADO (PRG. 12, 13 Y 14)					
00	SIN SUBPROGRAMA					
000	SIN PROYECTO					
001	SERVICIOS DE EDUCACIÓN FÍSICA, RECREACIÓN Y DEPORTES					
011	PERSONAL PERMANENTE	11,393,777.00	-18,183.00	11,375,594.00	7,615,916.37	66.95
012	COMPLEMENTO PERSONAL AL SALARIO DEL PERSONAL PERMANENTE	6,000.00	10,500.00	16,500.00	12,000.00	72.73
013	COMPLEMENTO POR ANTIGÜEDAD AL PERSONAL PERMANENTE	49,440.00	4,599.00	54,039.00	38,518.98	71.28
014	COMPLEMENTO POR CALIDAD PROFESIONAL AL PERSONAL PERMANENTE	404,438.00	-15,117.00	389,321.00	259,546.91	66.67
015	COMPLEMENTOS ESPECÍFICOS AL PERSONAL PERMANENTE	11,648,340.00	-21,014.00	11,627,326.00	7,870,917.13	67.69
017	DERECHOS ESCALAFONARIOS	302,829.00	-37,253.00	265,576.00	177,050.32	66.67
022	PERSONAL POR CONTRATO	12,749,214.00	269,114.00	13,018,328.00	5,305,715.57	40.76
024	COMP. PERSONAL AL SALARIO DEL PERSONAL TEMP.	12,000.00	-12,000.00	0.00	0.00	0.00
025	COMP. POR ANTIGÜEDAD AL PERSONAL TEMPORAL	45,480.00	10,675.00	56,155.00	22,944.75	40.86
026	COMP. POR CALIDAD PROFESIONAL AL PERSONAL TEMP.	31,500.00	0.00	31,500.00	5,250.00	16.67
027	COMP. ESPECÍFICOS AL PERSONAL TEMPORAL	14,631,966.00	522,491.00	15,154,457.00	6,067,486.96	40.04
071	AGUINALDO	4,025,709.00	115.00	4,025,824.00	1,814,794.56	45.08

Sistema de Contabilidad Integrada Gubernamental
 Informes de Gestión y Rendición de Cuentas - IGRC01
 Ejecución Financiera
 Expresado en Quetzales
DEL MES DE ENERO AL MES DE AGOSTO
 Entidad Institucional = 1130008, Unidad Ejecutora = 0

PAGINA : 18 DE 61
 FECHA : 02/09/2016
 HORA : 13:42.11
 REPORTE: R00820850.rpt

EJERCICIO: 2016

CORTE: ENTIDAD

PG - SPG - PY - ACT - OB - REN	ASIGNADO	MODIFICADO	VIGENTE	DEVENGADO	% EJE
072	4,031,287.00	-550,905.00	3,480,382.00	3,338,769.00	95.93
	BONIFICACION ANUAL (BONO 14)				
073	178,578.00	0.00	178,578.00	669.03	0.37
	BONO VACACIONAL				
111	2,500,000.00	0.00	2,500,000.00	486,099.44	19.44
	ENERGIA ELECTRICA				
112	35,000.00	0.00	35,000.00	0.00	0.00
	AGUA				
113	2,500,000.00	0.00	2,500,000.00	2,280,430.25	91.22
	TELEFONIA				
114	5,000.00	0.00	5,000.00	0.00	0.00
	CORREOS Y TELEGRAFOS				
115	50,000.00	0.00	50,000.00	21,600.00	43.20
	EXTRACCIÓN DE BASURA Y DESTRUCCIÓN DE DESECHOS SÓLIDOS				
121	1,848,172.00	0.00	1,848,172.00	52,360.20	2.83
	DIVULGACION E INFORMACION				
122	3,500,000.00	0.00	3,500,000.00	13,742.50	0.39
	IMPRESION, ENCUADERNACION Y REPRODUCCION				
131	2,000,000.00	0.00	2,000,000.00	193,851.44	9.69
	VIATICOS EN EL EXTERIOR				
133	2,000,000.00	0.00	2,000,000.00	693,221.02	34.66
	VIATICOS EN EL INTERIOR				
135	2,000,000.00	0.00	2,000,000.00	175,000.02	8.75
	OTROS VIATICOS Y GASTOS CONEXOS				
141	12,434,348.00	0.00	12,434,348.00	2,523,021.14	20.29
	TRANSPORTE DE PERSONAS				
142	350,000.00	0.00	350,000.00	13,550.00	3.87
	FLETES				
143	150,000.00	0.00	150,000.00	19,206.68	12.80
	ALMACENAJE				
155	1,500,000.00	0.00	1,500,000.00	2,344.32	0.16
	ARREND. DE MEDIOS DE TRANSPORTE				
158	250,000.00	0.00	250,000.00	0.00	0.00
	DERECHOS DE BIENES INTANGIBLES				
162	100,000.00	0.00	100,000.00	0.00	0.00
	MANT. Y REP. DE EQUIPO DE OFICINA				
163	90,000.00	0.00	90,000.00	0.00	0.00
	MANT. Y REP. DE EQUIPO MEDICO, SANITARIO Y DE LAB.				
164	200,000.00	0.00	200,000.00	0.00	0.00
	MANT. Y REP. DE EQ. EDUCACIONALES Y RECREATIVOS				
165	900,000.00	0.00	900,000.00	361,336.12	40.15
	MANT. Y REP. DE MEDIOS DE TRANSPORTE				
168	90,000.00	0.00	90,000.00	0.00	0.00
	MANT. Y REP. DE EQUIPO DE COMPUTO				
169	250,000.00	0.00	250,000.00	40,541.67	16.22
	MANT. Y REP. DE OTRAS MAQUINARIAS Y EQUIPOS				
171	5,237,218.00	0.00	5,237,218.00	148,250.00	2.83
	MANT. Y REP. DE EDIFICIOS				
174	1,500,000.00	0.00	1,500,000.00	27,060.00	1.80
	MANT. Y REP. DE INSTALACIONES				
176	12,737,218.00	0.00	12,737,218.00	0.00	0.00
	MANT. Y REP. DE OTRAS OBRAS E INSTALACIONES				
181	800,000.00	0.00	800,000.00	0.00	0.00
	ESTUDIOS, INVEST. Y PROYECTOS DE FACTIBILIDAD				

Sistema de Contabilidad Integrada Gubernamental
 Informes de Gestion y Rendición de Cuentas - IGR001
 Ejecución Financiera
 Expresado en Quetzales
DEL MES DE ENERO AL MES DE AGOSTO
 Entidad Institucional = 11130008, Unidad Ejecutora = 0

PAGINA : 19 DE 61
 FECHA : 02/09/2016
 HORA : 13:42.11
 REPORTE: R00820850.rpt

EJERCICIO: 2016

		CORTE: ENTIDAD				
PG - SPG - PY - ACT - OB - REN		ASIGNADO	MODIFICADO	VIGENTE	DEVENGADO	% EJEJ
182	SERVICIOS MEDICO-SANITARIOS	1,660,004.00	0.00	1,660,004.00	866,154.00	52.18
183	SERVICIOS JURIDICOS	180,000.00	0.00	180,000.00	239,600.00	133.11
184	SERV. ECONOMICOS, CONTABLES Y DE AUDITORIA	696,000.00	0.00	696,000.00	228,000.00	32.76
185	SERVICIOS DE CAPACITACION	3,012,797.00	0.00	3,012,797.00	4,238,479.90	140.68
186	SERV. DE INFORMATICA Y SISTEMAS COMPUT.	1,064,068.00	0.00	1,064,068.00	564,375.00	53.04
187	SERVICIOS POR ACTUACIONES ARTISTICAS Y DEPORTIVAS	2,954,371.00	0.00	2,954,371.00	638,820.00	21.62
188	SERV. DE ING., ARQ. Y SUPERVISION DE OBRAS	756,000.00	0.00	756,000.00	305,910.00	40.46
189	OTROS ESTUDIOS Y/O SERVICIOS	19,448,172.00	0.00	19,448,172.00	8,881,923.28	45.67
191	PRIMAS Y GASTOS DE SEGUROS Y FIANZAS	4,245,673.00	0.00	4,245,673.00	4,134,189.27	97.37
195	IMPUESTOS, DERECHOS Y TASAS	111,200.00	0.00	111,200.00	0.00	0.00
196	SERVICIOS DE ATENCION Y PROTOCOLO	4,000,000.00	0.00	4,000,000.00	1,297,130.00	32.43
197	SERVICIOS DE VIGILANCIA	1,176,000.00	0.00	1,176,000.00	517,650.00	44.02
199	OTROS SERVICIOS NO PERSONALES	3,115,135.00	0.00	3,115,135.00	3,041,469.82	97.64
211	ALIMENTOS PARA PERSONAS	14,273,331.00	0.00	14,273,331.00	7,540,519.67	52.83
214	PRODUCTOS AGROFORESTALES, MADERA, CORCHO Y SUS MANUFACTURAS	62,500.00	0.00	62,500.00	0.00	0.00
223	PIEDRA, ARCILLA Y ARENA	192,000.00	0.00	192,000.00	0.00	0.00
232	ACABADOS TEXTILES	551,791.00	0.00	551,791.00	95,834.50	17.37
233	PRENDAS DE VESTIR	21,851,871.00	0.00	21,851,871.00	3,218,495.00	14.73
239	OTROS TEXTILES Y VESTUARIO	92,400.00	0.00	92,400.00	0.00	0.00
241	PAPEL DE ESCRITORIO	307,691.00	0.00	307,691.00	17,802.40	5.79
242	PAPELES COMERCIALES, CARTONES Y OTROS	669.00	0.00	669.00	0.00	0.00
243	PRODUCTOS DE PAPEL O CARTON	1,806,753.00	0.00	1,806,753.00	177,701.04	9.84
244	PRODUCTOS DE ARTES GRAFICAS	185,315.00	0.00	185,315.00	25,911.75	13.98
245	LIBROS, REVISTAS Y PERIODICOS	9,960.00	0.00	9,960.00	9,154.00	91.91
246	TEXTOS DE ENSEÑANZA	24,000.00	0.00	24,000.00	33,573.00	139.89
247	ESPECIES TIMBRADAS Y VALORES	5,300.00	0.00	5,300.00	0.00	0.00

Sistema de Contabilidad Integrada Gubernamental
 Informes de Gestión y Rendición de Cuentas - IGRG01
 Ejecución Financiera
 Expresado en Quetzales
 DEL MES DE ENERO AL MES DE AGOSTO
 Entidad Institucional = 11130008, Unidad Ejecutora = 0

PAGINA : 20 DE 61
 FECHA : 02/09/2016
 HORA : 13:42.11
 REPORTE: R00820850.rpt

EJERCICIO: 2016

		CORTE: ENTIDAD				
PG - SPG - PY - ACT - OB - REN		ASIGNADO	MODIFICADO	VIGENTE	DEVENGADO	% EJE
249	OTROS PRODUCTOS DE PAPEL, CARTON E IMPRESOS	17,000.00	0.00	17,000.00	0.00	0.00
252	ARTICULOS DE CUERO	8,000.00	0.00	8,000.00	0.00	0.00
253	LLANTAS Y NEUMATICOS	400,025.00	0.00	400,025.00	84,324.00	21.08
254	ARTICULOS DE CAUCHO	77,153.00	0.00	77,153.00	0.00	0.00
261	ELEMENTOS Y COMPUESTOS QUIMICOS	1,304,012.00	0.00	1,304,012.00	190,113.08	14.58
262	COMBUSTIBLES Y LUBRICANTES	1,700,000.00	0.00	1,700,000.00	0.00	0.00
264	INSECTICIDAS, FUMIGANTES Y SIMILARES	382,440.00	0.00	382,440.00	55,404.00	14.49
266	PRODUCTOS MEDICINALES Y FARMACEUTICOS	495,093.00	0.00	495,093.00	2,395.00	0.48
267	TINTES, PINTURAS Y COLORANTES	1,609,144.00	0.00	1,609,144.00	282,555.90	17.56
268	PRODUCTOS PLASTICOS, NYLON, VINIL Y P.V.C.	240,049.00	0.00	240,049.00	213,257.65	88.84
269	OTROS PRODUCTOS QUIMICOS Y CONEXOS	39,352.00	0.00	39,352.00	0.00	0.00
272	PRODUCTOS DE VIDRIO	800.00	0.00	800.00	0.00	0.00
273	PRODUCTOS DE LOZA Y PORCELANA	3,000.00	0.00	3,000.00	0.00	0.00
281	PRODUCTOS SIDERURGICOS	1,056,000.00	0.00	1,056,000.00	0.00	0.00
283	PRODUCTOS DE METAL	216,550.00	0.00	216,550.00	2,100.00	0.97
284	ESTRUCTURAS METALICAS ACABADAS	3,907,178.00	0.00	3,907,178.00	13,830.00	0.35
286	HERRAMIENTAS MENORES	63,269.00	0.00	63,269.00	6,284.00	9.93
289	OTROS PRODUCTOS METALICOS	48,000.00	0.00	48,000.00	20,610.00	42.94
291	UTILES DE OFICINA	610,214.00	0.00	610,214.00	151,571.08	24.84
292	UTILES DE LIMPIEZA Y PRODUCTOS SANITARIOS	405,214.00	0.00	405,214.00	50,287.75	12.41
293	UTILES EDUCACIONALES Y CULTURALES	1,590.00	0.00	1,590.00	0.00	0.00
294	UTILES DEPORTIVOS Y RECREATIVOS	46,258,331.00	0.00	46,258,331.00	3,198,454.45	6.91
295	UTILES MENORES MEDICO-QUIRURGICOS Y DE LAB.	429,113.00	0.00	429,113.00	895.80	0.21
296	UTILES DE COCINA Y COMEDOR	14,300.00	0.00	14,300.00	0.00	0.00
297	UTILES, ACCESORIOS Y MATERIALES ELECTRICOS	385,182.00	0.00	385,182.00	60,159.25	15.62
298	ACCESORIOS Y REPUESTOS EN GENERAL	0.00	0.00	0.00	15,248.00	0.00
299	OTROS MATERIALES Y SUMINISTROS	311,636.00	0.00	311,636.00	3,420.00	1.10

Sistema de Contabilidad Integrada Gubernamental
 Informes de Gestión y Rendición de Cuentas - IGRC01
 Ejecución Financiera
 Expresado en Quezales
DEL MES DE ENERO AL MES DE AGOSTO
 Entidad Institucional = 11130008, Unidad Ejecutora = 0

PAGINA : 21 DE 61
 FECHA : 02/09/2016
 HORA : 13:42.11
 REPORTE: R00820850.rpt

EJERCICIO: 2016		CORTE: ENTIDAD				
PG - SPG - PY - ACT - OB - REN	ASIGNADO	MODIFICADO	VIGENTE	DEVENGADO	% EJEC	
322	222,441.00	0.00	222,441.00	10,384.00	4.67	
323	160,515.00	0.00	160,515.00	0.00	0.00	
324	1,135,867.00	0.00	1,135,867.00	64,360.00	5.67	
326	88,999.00	0.00	88,999.00	0.00	0.00	
328	2,880,341.00	0.00	2,880,341.00	0.00	0.00	
329	911,451.00	0.00	911,451.00	0.00	0.00	
419	600,000.00	0.00	600,000.00	0.00	0.00	
451	2,234,781.00	0.00	2,234,781.00	2,234,781.00	100.00	
TOTAL 001 000 SERVICIOS DE EDUCACIÓN FÍSICA, RECREACIÓN Y DEPORTES	262,537,555.00	163,022.00	262,700,577.00	82,314,321.97	31.33	
TOTAL 000 SIN PROYECTO	262,537,555.00	163,022.00	262,700,577.00	82,314,321.97	31.33	
TOTAL 00 SIN SUBPROGRAMA	262,537,555.00	163,022.00	262,700,577.00	82,314,321.97	31.33	
TOTAL 04 ACTIVIDADES COMUNES A LOS PROGRAMAS DE PRIMARIA, BÁSICO Y DIVERSIFICADO (PRG. 12, 13 Y 14)	262,537,555.00	163,022.00	262,700,577.00	82,314,321.97	31.33	
05 ACTIVIDADES COMUNES A LOS PROGRAMAS DE PREPRIMARIA, PRIMARIA, BÁSICO Y DIVERSIFICADO (PRG. 11, 12, 13 Y 14)						
00 SIN SUBPROGRAMA						
000 SIN PROYECTO						
001 000 SERVICIOS DE SUPERVISIÓN Y ACOMPAÑAMIENTO PEDAGÓGICO						
011	13,398,132.00	-199,369.00	13,198,763.00	8,800,583.37	66.68	
012	3,536,200.00	-69,279.00	3,466,921.00	2,284,116.74	65.85	
013	19,200.00	3,110.00	22,310.00	14,080.00	63.11	
014	517,500.00	-1,932.00	515,568.00	347,017.66	67.31	
015	8,395,586.00	-154,191.00	8,241,395.00	5,456,066.15	66.20	
017	8,438,400.00	-52,357.00	8,386,043.00	5,641,393.30	67.27	
022	118,620.00	23,065.00	141,685.00	23,065.00	16.28	
026	13,500.00	2,625.00	16,125.00	2,625.00	16.28	

Sistema de Contabilidad Integrada Gubernamental
 Informes de Gestión y Rendición de Cuentas - IGRG01
 Ejecución Financiera
 Expresado en Quetzales
 DEL MES DE ENERO AL MES DE AGOSTO
 Entidad Institucional = 11130008, Unidad Ejecutora = 0

PAGINA : 22 DE 61
 FECHA : 02/09/2016
 HORA : 13:42.11
 REPORTE: R00820850.rpt

EJERCICIO: 2016

CORTE: ENTIDAD

PG - SP6 - PY - ACT - OB - REN	ASIGNADO	MODIFICADO	VIGENTE	DEVENGADO	% EJEC
027	107,211.00	20,845.00	128,056.00	20,845.86	16.28
071	2,823,073.00	0.00	2,823,073.00	1,422,276.62	50.38
072	2,824,656.00	20,286.00	2,844,942.00	2,771,894.83	97.43
073	60,674.00	0.00	60,674.00	157.26	0.26
111	357,579.00	26,930.00	384,509.00	136,913.04	35.61
112	10,260.00	0.00	10,260.00	4,102.65	39.99
113	1,867,197.00	-22,980.00	1,844,217.00	913,170.88	49.52
115	3,480.00	1,000.00	4,480.00	310.56	6.93
122	9,655.00	0.00	9,655.00	0.00	0.00
133	28,350.00	-2,040.00	26,310.00	9,930.00	37.74
141	19,200.00	0.00	19,200.00	0.00	0.00
151	844,649.00	-21,600.00	823,049.00	516,160.00	62.71
162	9,144.00	-3,109.00	6,035.00	645.00	10.69
165	134,833.00	-15,193.00	119,640.00	65,289.00	54.57
168	0.00	0.00	0.00	0.00	0.00
171	0.00	0.00	0.00	0.00	0.00
185	6,990.00	0.00	6,990.00	6,250.00	89.41
191	182,900.00	11,826.00	194,726.00	150,523.46	77.30
195	5,135.00	350.00	5,485.00	0.00	0.00
211	57,355.00	-29,126.00	28,229.00	5,212.00	18.46
232	2,160.00	-2,160.00	0.00	0.00	0.00
241	238,348.00	2,153.00	240,501.00	181,466.23	75.45
242	0.00	50.00	50.00	49.64	99.28
243	46,018.00	6,375.00	52,393.00	25,843.89	49.33
244	3,000.00	5,762.00	8,762.00	6,747.60	77.01
253	16,600.00	6,504.00	23,104.00	17,781.00	76.96
261	855.00	1,440.00	2,295.00	555.75	24.22

Sistema de Contabilidad Integrada Gubernamental
 Informes de Gestion y Rendicion de Cuentas - ICRC01
 Ejecución Financiera
 Expresado en Quetzales
 DEL MES DE ENERO AL MES DE AGOSTO
 Entidad Institucional = 11130008, Unidad Ejecutora = 0

PAGINA : 23 DE 61
 FECHA : 02/09/2016
 HORA : 13:42:11
 REPORTE: R00820850.rpt

EJERCICIO: 2016

CORTE: ENTIDAD

PG - SPG - PY - ACT. - OB. - REN	ASIGNADO	MODIFICADO	VIGENTE	DEVENGADO	% EJE
262	677,650.00	-25,333.00	652,317.00	161,667.00	24.79
264	2,857.00	0.00	2,857.00	2,800.00	98.00
267	215,899.00	47,099.00	262,998.00	187,061.90	71.13
268	34,235.00	-344.00	33,891.00	26,310.31	77.63
291	88,957.00	36,583.00	125,540.00	63,464.85	50.55
292	57,221.00	3,681.00	60,902.00	50,235.62	82.49
298	79,473.00	6,509.00	85,982.00	36,227.00	42.13
328	0.00	4,900.00	4,900.00	4,790.00	97.76
TOTAL 001 000 SERVICIOS DE SUPERVISIÓN Y ACOMPAÑAMIENTO PEDAGÓGICO	45,254,752.00	-367,920.00	44,886,832.00	29,357,629.17	65.40
002 000 SERVICIOS DE APOYO A LA EDUCACIÓN					
011	1,418,736.00	196,755.00	1,615,491.00	1,170,113.23	72.43
012	6,000.00	0.00	6,000.00	4,000.00	66.67
013	8,280.00	575.00	8,855.00	6,440.00	72.73
014	54,000.00	10,960.00	64,960.00	46,959.68	72.29
015	1,477,302.00	210,466.00	1,687,768.00	1,223,324.27	72.48
022	8,062,836.00	1,569,228.00	9,632,064.00	4,343,018.53	45.09
025	1,320.00	150.00	1,470.00	450.00	30.61
026	333,000.00	106,068.00	439,068.00	185,329.84	42.21
027	6,503,356.00	1,666,975.00	8,170,331.00	3,340,046.35	40.88
031	32,808,952.00	-527.00	32,808,425.00	23,259,585.36	70.90
033	16,718,220.00	-26.00	16,718,194.00	11,827,039.17	70.74
041	0.00	34,035.00	34,035.00	7,980.04	23.15
042	0.00	20,000.00	20,000.00	0.00	0.00
071	5,839,324.00	-40,015.00	5,799,309.00	705,777.54	12.17
072	5,842,012.00	-93,187.00	5,748,825.00	3,359,988.50	58.45

Sistema de Contabilidad Integrada Gubernamental
 Informes de Gestión y Rendición de Cuentas - IGR001
 Ejecución Financiera
 Expresado en Quetzales
DEL MES DE ENERO AL MES DE AGOSTO
 Entidad Institucional = 11130008, Unidad Ejecutora = 0

PAGINA : 24 DE 61
 FECHA : 02/09/2016
 HORA : 13:42.11
 REPORTE: R00820850.rpt

EJERCICIO: 2016

		CORTE: ENTIDAD				
PG - SPG - PY - ACT - OB - REN		ASIGNADO	MODIFICADO	VIGENTE	DEVENGADO	% E/EC
073	BONO VACACIONAL	278,455.00	0.00	278,455.00	490.28	0.18
111	ENERGIA ELECTRICA	0.00	0.00	0.00	0.00	0.00
113	TELEFONIA	4,000.00	-4,000.00	0.00	0.00	0.00
114	CORREOS Y TELEGRAFOS	500.00	70,000.00	70,500.00	1,484.00	2.10
122	IMPRESION, ENCUADERNACION Y REPRODUCCION	5,000.00	90,000.00	95,000.00	3,050.00	3.21
133	VIATICOS EN EL INTERIOR	190,792.00	443,728.00	634,520.00	224,215.82	35.34
141	TRANSPORTE DE PERSONAS	0.00	5,000.00	5,000.00	0.00	0.00
151	ARREND. DE EDIFICIOS Y LOCALES	42,000.00	0.00	42,000.00	28,000.00	66.67
153	ARREND. DE MAQUINAS Y EQUIPOS DE OFICINA	0.00	90,000.00	90,000.00	0.00	0.00
155	ARREND. DE MEDIOS DE TRANSPORTE	0.00	90,000.00	90,000.00	0.00	0.00
157	ARREND. DE EQUIPO DE COMPUTO	0.00	60,000.00	60,000.00	0.00	0.00
158	DERECHOS DE BIENES INTANGIBLES	0.00	90,000.00	90,000.00	0.00	0.00
162	MANT. Y REP. DE EQUIPO DE OFICINA	15,000.00	-4,000.00	11,000.00	3,668.00	33.35
165	MANT. Y REP. DE MEDIOS DE TRANSPORTE	100,000.00	12,367.00	112,367.00	75,146.16	66.88
166	MANT. Y REP. DE EQUIPO PARA COMUNICACIONES	0.00	4,000.00	4,000.00	3,990.00	99.75
168	MANT. Y REP. DE EQUIPO DE COMPUTO	44,000.00	-15,000.00	29,000.00	13,825.00	47.67
171	MANT. Y REP. DE EDIFICIOS	21,212,000.00	-12,008,872.00	9,203,128.00	0.00	0.00
174	MANT. Y REP. DE INSTALACIONES	1,083,000.00	0.00	1,083,000.00	0.00	0.00
185	SERVICIOS DE CAPACITACION	20,000.00	110,000.00	130,000.00	19,376.00	14.90
189	OTROS ESTUDIOS Y/O SERVICIOS	0.00	0.00	0.00	0.00	0.00
191	PRIMAS Y GASTOS DE SEGUROS Y FIANZAS	147,586.00	-21,476.00	126,110.00	126,109.49	100.00
195	IMPUESTOS, DERECHOS Y TASAS	15,000.00	-7,317.00	7,683.00	1,793.00	23.34
199	OTROS SERVICIOS NO PERSONALES	0.00	500.00	500.00	0.00	0.00
211	ALIMENTOS PARA PERSONAS	5,000.00	2,547.14	7,547.14	1,377.90	18.26
241	PAPEL DE ESCRITORIO	23,750.00	60,000.00	83,750.00	13,565.90	16.20
242	PAPELES COMERCIALES, CARTONES Y OTROS	0.00	26,500.00	26,500.00	216.00	0.82
243	PRODUCTOS DE PAPEL O CARTON	21,130.00	50,290.00	71,420.00	18,159.25	25.43

Sistema de Contabilidad Integrada Gubernamental
 Informes de Gestión y Rendición de Cuentas - ICRC01

PAGINA : 25 DE 61
 FECHA : 02/09/2016
 HORA : 13:42.11
 REPORTE: R00820850.rpt

Ejecución Financiera
 Expresado en Quetzales

DEL MES DE ENERO AL MES DE AGOSTO
 Entidad Institucional = 11130008, Unidad Ejecutora = 0

EJERCICIO: 2016

		CORTE: ENTIDAD				
PG - SPG - PY - ACT - OB - REN		ASIGNADO	MODIFICADO	VIGENTE	DEVENGADO	% EJEC
244	PRODUCTOS DE ARTES GRAFICAS	890.00	1,000.00	1,890.00	887.60	46.96
247	ESPECIES TIMBRADAS Y VALORES	600.00	0.00	600.00	46.20	7.70
253	LLANTAS Y NEUMATICOS	65,945.00	-23,832.00	42,113.00	26,338.08	62.54
254	ARTICULOS DE CAUCHO	550.00	600.00	1,150.00	516.45	44.91
262	COMBUSTIBLES Y LUBRICANTES	150,000.00	-150,000.00	0.00	0.00	0.00
267	TINTES, PINTURAS Y COLORANTES	64,155.00	2,415.00	66,570.00	41,779.50	62.76
268	PRODUCTOS PLASTICOS, NYLON, VINIL Y P.V.C.	7,000.00	30,000.00	37,000.00	6,960.00	18.81
291	UTILES DE OFICINA	3,020.00	5,540.00	8,560.00	3,690.70	43.12
292	UTILES DE LIMPIEZA Y PRODUCTOS SANITARIOS	0.00	600.00	600.00	0.00	0.00
293	UTILES EDUCACIONALES Y CULTURALES	0.00	3,000.00	3,000.00	600.00	20.00
297	UTILES, ACCESORIOS Y MATERIALES ELECTRICOS	0.00	1,000.00	1,000.00	0.00	0.00
298	ACCESORIOS Y REPUESTOS EN GENERAL	12,770.00	10,000.00	22,770.00	10,070.45	44.23
299	OTROS MATERIALES Y SUMINISTROS	0.00	2,000.00	2,000.00	0.00	0.00
322	EQUIPO DE OFICINA	21,000.00	0.00	21,000.00	0.00	0.00
328	EQUIPO DE COMPUTO	0.00	90,000.00	90,000.00	0.00	0.00
415	VACACIONES PAGADAS POR RETIRO	0.00	723.00	723.00	722.24	99.89
416	BECAS DE ESTUDIO EN EL INTERIOR	0.00	0.00	0.00	0.00	0.00
419	OTRAS TRANSFERENCIAS A PERSONAS INDIVIDUALES	27,000,000.00	-1,363,187.14	25,636,812.86	14,239,992.00	55.55
913	SENTENCIAS JUDICIALES	0.00	88,050.00	88,050.00	88,050.00	100.00
	TOTAL 002 000 SERVICIOS DE APOYO A LA EDUCACIÓN	129,606,481.00	-8,476,367.00	121,130,114.00	64,434,072.53	53.19
	003 000 SERVICIOS DE EDUCACIÓN ESPECIAL					
011	PERSONAL PERMANENTE	12,096,276.00	1,363,724.00	13,460,000.00	8,887,917.25	65.93
013	COMPLEMENTO POR ANTIGÜEDAD AL PERSONAL PERMANENTE	0.00	385.00	385.00	280.00	72.73
014	COMPLEMENTO POR CALIDAD PROFESIONAL AL PERSONAL PERMANENTE	4,500.00	106,753.00	111,253.00	80,877.37	72.70
015	COMPLEMENTOS ESPECIFICOS AL PERSONAL PERMANENTE	74,324.00	1,522,393.00	1,596,717.00	1,160,425.81	72.68
017	DERECHOS ESCALAFONARIOS	7,262,832.00	333,483.00	7,596,315.00	5,162,362.86	67.96

Sistema de Contabilidad Integrada Gubernamental
 Informes de Gestion y Rendición de Cuentas - IGR001
 Ejecución Financiera
 Expresado en Quetzales
DEL MES DE ENERO AL MES DE AGOSTO
 Entidad Institucional = 11130008, Unidad Ejecutora = 0

PAGINA : 26 DE 61
 FECHA : 02/09/2016
 HORA : 13:42.11
 REPORTE: R00820850.rpt

EJERCICIO: 2016

CORTE: ENTIDAD

PG - SPG - PY - ACT - OB - REN	ASIGNADO	MODIFICADO	VIGENTE	DEVENGADO	% EJE
022	2,149,236.00	-443,410.00	1,705,826.00	388,429.00	22.77
023	0.00	17,859.00	17,859.00	13,757.81	77.04
025	420.00	0.00	420.00	0.00	0.00
026	148,500.00	0.00	148,500.00	13,875.00	9.34
027	2,115,927.00	0.00	2,115,927.00	228,799.75	10.86
071	1,975,494.00	0.00	1,975,494.00	991,021.27	50.17
072	1,975,494.00	-1,603.00	1,973,891.00	1,923,066.09	97.43
073	62,479.00	0.00	62,479.00	945.12	1.51
111	90,519.00	0.00	90,519.00	8,631.35	9.54
112	26,212.00	0.00	26,212.00	450.00	1.72
113	49,000.00	0.00	49,000.00	9,884.24	20.17
115	2,000.00	0.00	2,000.00	0.00	0.00
121	900.00	0.00	900.00	0.00	0.00
122	27,890.00	101,885.00	129,775.00	74,575.40	57.47
133	89,429.00	46,000.00	135,429.00	81,339.35	60.06
141	85,900.00	2,000.00	87,900.00	13,415.00	15.26
151	295,404.00	0.00	295,404.00	114,371.74	38.72
162	6,700.00	0.00	6,700.00	440.00	6.57
165	15,000.00	0.00	15,000.00	1,105.00	7.37
168	7,898.00	0.00	7,898.00	3,330.00	42.16
171	6,260.00	0.00	6,260.00	0.00	0.00
174	6,000.00	0.00	6,000.00	0.00	0.00
185	714,221.00	0.00	714,221.00	139,628.56	19.55
191	20,000.00	0.00	20,000.00	11,469.56	57.35
195	6,600.00	0.00	6,600.00	2,233.00	33.83
199	1,274.00	0.00	1,274.00	53.00	4.16
211	29,148.00	6,400.00	35,548.00	9,794.50	27.55

Sistema de Contabilidad Integrada Gubernamental
 Informes de Gestión y Rendición de Cuentas - IGR001
 Ejecución Financiera
 Expresado en Quetzales
 DEL MES DE ENERO AL MES DE AGOSTO
 Entidad Institucional = 1130008, Unidad Ejecutora = 0

PAGINA : 27 DE 61
 FECHA : 02/09/2016
 HORA : 13:42.11
 REPORTE: R00820850.rpt

EJERCICIO: 2016

		CORTE: ENTIDAD				
PG - SPG - PY - ACT - OB - REN		ASIGNADO	MODIFICADO	VIGENTE	DEVENGADO	% E/EJC
214	PRODUCTOS AGROFORESTALES, MADERA, CORCHO Y SUS MANUFACTURAS	62,800.00	-62,800.00	0.00	0.00	0.00
223	PIEDRA, ARCILLA Y ARENA	0.00	0.00	0.00	0.00	0.00
231	HILADOS Y TELAS	0.00	0.00	0.00	0.00	0.00
232	ACABADOS TEXTILES	378.00	0.00	378.00	0.00	0.00
233	PRENDAS DE VESTIR	0.00	0.00	0.00	0.00	0.00
239	OTROS TEXTILES Y VESTUARIO	66,500.00	-69,800.00	6,700.00	6,600.00	98.51
241	PAPEL DE ESCRITORIO	185,834.00	-81,982.00	103,852.00	30,980.86	29.83
242	PAPELES COMERCIALES, CARTONES Y OTROS	2,037.00	28.25	2,065.25	28.25	1.37
243	PRODUCTOS DE PAPEL O CARTON	19,197.00	-6,346.00	12,851.00	8,369.14	65.12
244	PRODUCTOS DE ARTES GRAFICAS	21,984.00	69.00	22,053.00	7,389.65	33.51
245	LIBROS, REVISTAS Y PERIODICOS	400.00	0.00	400.00	300.00	75.00
249	OTROS PRODUCTOS DE PAPEL, CARTON E IMPRESOS	6,500.00	-6,500.00	0.00	0.00	0.00
253	LLANTAS Y NEUMATICOS	10,000.00	0.00	10,000.00	3,150.00	31.50
261	ELEMENTOS Y COMPUESTOS QUIMICOS	457.00	151.00	608.00	323.15	53.15
262	COMBUSTIBLES Y LUBRICANTES	78,250.00	10,000.00	88,250.00	50,000.00	56.66
267	TINTES, PINTURAS Y COLORANTES	66,765.00	40,768.00	107,523.00	57,261.65	53.26
268	PRODUCTOS PLASTICOS, NYLON, VINIL Y P.V.C.	270,481.00	-85,170.00	185,311.00	5,157.01	2.78
269	OTROS PRODUCTOS QUIMICOS Y CONEXOS	295.00	0.00	295.00	0.00	0.00
272	PRODUCTOS DE VIDRIO	1,100.00	0.00	1,100.00	0.00	0.00
274	CEMENTO	0.00	240.00	240.00	239.85	99.94
289	OTROS PRODUCTOS METALICOS	19,025.00	-19,025.00	0.00	0.00	0.00
291	UTILES DE OFICINA	99,349.00	10,607.00	109,956.00	28,531.31	25.95
292	UTILES DE LIMPIEZA Y PRODUCTOS SANITARIOS	40,567.00	-7,881.00	32,686.00	10,232.87	31.31
293	UTILES EDUCACIONALES Y CULTURALES	19,604.00	93,300.00	112,904.00	91,877.13	81.38
294	UTILES DEPORTIVOS Y RECREATIVOS	0.00	50.00	50.00	50.00	100.00
297	UTILES, ACCESORIOS Y MATERIALES ELECTRICOS	1,607.00	15.75	1,622.75	1,243.50	76.63
298	ACCESORIOS Y REPUESTOS EN GENERAL	8,803.00	5,000.00	13,803.00	3,901.00	28.26

Sistema de Contabilidad Integrada Gubernamental
 Informes de Gestion y Rendicion de Cuentas -IGRC01
 Ejecución Financiera
 Expresado en Quetzales
DEL MES DE ENERO AL MES DE AGOSTO
 Entidad Institucional = 11130008, Unidad Ejecutora = 0

PAGINA : 28 DE 61
 FECHA : 02/09/2016
 HORA : 13:42.11
 REPORTE: R00820850.rpt

EJERCICIO: 2016

CORTE: ENTIDAD

PG - SPG - PY - ACT - OB - REN	ASIGNADO	MODIFICADO	VIGENTE	DEVENGADO	% EJE
299	0.00	0.00	0.00	0.00	0.00
322	25,955.00	0.00	25,955.00	22,000.00	84.76
324	15,800.00	6,000.00	21,800.00	12,080.00	55.41
328	34,900.00	7,000.00	41,900.00	31,998.50	76.37
416	2,317,000.00	63,000.00	2,380,000.00	1,872,000.00	78.66
TOTAL 003 000 SERVICIOS DE EDUCACIÓN ESPECIAL	32,721,425.00	2,982,584.00	35,704,009.00	21,567,191.90	60.41
007 000 BECAS PARA NIÑAS Y ADOLESCENTES MUJERES CON DISCAPACIDAD					
416	1,985,000.00	-63,000.00	1,922,000.00	1,515,000.00	78.82
TOTAL 007 000 BECAS PARA NIÑAS Y ADOLESCENTES MUJERES CON DISCAPACIDAD	1,985,000.00	-63,000.00	1,922,000.00	1,515,000.00	78.82
008 000 SERVICIOS DE EDUCACIÓN BILINGÜE E INTERCULTURAL					
011	310,488.00	1,769,807.00	2,080,295.00	1,504,252.72	72.31
013	600.00	550.00	1,150.00	800.00	69.57
014	13,500.00	117,515.00	131,015.00	96,139.92	73.38
015	942,676.00	1,874,337.00	2,217,013.00	1,600,300.34	72.18
022	3,627,816.00	-1,234,504.00	2,393,312.00	882,289.51	36.86
025	1,020.00	0.00	1,020.00	245.00	24.02
026	184,500.00	0.00	184,500.00	26,691.53	14.47
027	3,116,007.00	0.00	3,116,007.00	509,159.12	16.34
071	619,813.00	0.00	619,813.00	309,079.52	49.87
072	619,813.00	-101,078.00	518,735.00	512,971.64	98.89
073	9,800.00	0.00	9,800.00	251.91	2.57
113	77,640.00	0.00	77,640.00	51,040.00	65.74
121	0.00	2,051.00	2,051.00	0.00	0.00
122	20,000.00	1,089,563.00	1,109,563.00	500.00	0.05
133	20,000.00	381,400.00	401,400.00	8,148.25	2.03

Sistema de Contabilidad Integrada Gubernamental
 Informes de Gestión y Rendición de Cuentas - IGRC01
 Ejecución Financiera
 Expresado en Quetzales
DEL MES DE ENERO AL MES DE AGOSTO
 Entidad Institucional = 11130008, Unidad Ejecutora = 0

PAGINA : 29 DE 61
 FECHA : 02/09/2016
 HORA : 13:42.11
 REPORTE: R00820859.rpt

EJERCICIO: 2016

CORTE: ENTIDAD

PG - SPG - PY - ACT - OB - REN	ASIGNADO	MODIFICADO	VIGENTE	DEVENGADO	% E/EJC
141	0.00	5,000.00	5,000.00	0.00	0.00
162	20,000.00	0.00	20,000.00	14,898.00	74.49
165	100,000.00	0.00	100,000.00	67,076.28	67.08
168	25,000.00	-2,051.00	22,949.00	16,490.00	71.85
185	40,000.00	-40,000.00	0.00	0.00	0.00
191	30,000.00	0.00	30,000.00	22,100.40	73.67
195	2,000.00	0.00	2,000.00	0.00	0.00
199	5,000.00	0.00	5,000.00	0.00	0.00
211	10,553.00	207,100.00	217,653.00	5,267.00	2.42
241	33,025.00	-25,887.00	7,138.00	4,337.40	60.76
243	20,000.00	-15,000.00	5,000.00	2,700.00	54.00
244	8,000.00	-3,000.00	5,000.00	2,244.65	44.89
247	3,000.00	-1,000.00	2,000.00	0.00	0.00
253	34,472.00	-13,515.00	20,957.00	20,956.25	100.00
262	250,000.00	-230,400.00	19,600.00	0.00	0.00
266	4,000.00	0.00	4,000.00	0.00	0.00
267	79,960.00	0.00	79,960.00	58,748.00	73.47
268	7,000.00	-4,000.00	3,000.00	0.00	0.00
269	2,000.00	-2,000.00	0.00	0.00	0.00
286	13,500.00	0.00	13,500.00	3,216.42	23.83
291	30,000.00	-6,086.00	23,914.00	14,062.95	58.81
292	4,390.00	-3,890.00	500.00	0.00	0.00
297	2,400.00	-1,595.00	805.00	0.00	0.00
298	3,015.00	-3,015.00	0.00	0.00	0.00
322	16,045.00	0.00	16,045.00	15,990.00	99.66
328	70,000.00	0.00	70,000.00	68,975.00	98.54
329	4,000.00	0.00	4,000.00	3,908.00	97.70

Sistema de Contabilidad Integrada Gubernamental
 Informes de Gestión y Rendición de Cuentas - IGRC01
 Ejecución Financiera
 Expresado en Quetzales
 DEL MES DE ENERO AL MES DE AGOSTO
 Entidad Institucional = 11130008, Unidad Ejecutora = 0

PAGINA : 30 DE 61
 FECHA : 02/09/2016
 HORA : 13:42.11
 REPORTE: R00820850.rpt

		CORTE: ENTIDAD				
PG - SPG - PY - ACT - OB - REN		ASIGNADO	MODIFICADO	VIGENTE	DEVENGADO	% EJEJ
TOTAL 008 000 SERVICIOS DE EDUCACIÓN BILINGÜE E INTERCULTURAL		9,781,033.00	3,760,302.00	13,541,335.00	5,822,839.81	43.00
TOTAL 000 SIN PROYECTO		219,348,691.00	-2,164,401.00	217,184,290.00	122,696,733.41	56.49
TOTAL 00 SIN SUBPROGRAMA		219,348,691.00	-2,164,401.00	217,184,290.00	122,696,733.41	56.49
TOTAL 05 ACTIVIDADES COMUNES A LOS PROGRAMAS DE PREPRIMARIA, PRIMARIA, BÁSICO Y DIVERSIFICADO (PRG. 11, 12, 13 Y 14)		219,348,691.00	-2,164,401.00	217,184,290.00	122,696,733.41	56.49
10 INFRAESTRUCTURA DEPORTIVA Y RECREATIVA EDUCATIVA (COMÚN A LOS PRG. 11, 12, 13, 14 Y 15)						
00 SIN SUBPROGRAMA						
001 AMPLIACIÓN, CONSTRUCCIÓN Y MEJORAMIENTO DE INSTALACIONES DEPORTIVAS Y RECREATIVAS EDUCATIVAS						
000 001 AMPLIACIÓN INSTALACIONES DEPORTIVAS Y RECREATIVAS EDUCATIVAS						
332 CONST. DE BIENES NAC. DE USO NO COMUN		3,011,152.00	0.00	3,011,152.00	0.00	0.00
TOTAL 000 001 AMPLIACIÓN INSTALACIONES DEPORTIVAS Y RECREATIVAS EDUCATIVAS		3,011,152.00	0.00	3,011,152.00	0.00	0.00
TOTAL 001 AMPLIACIÓN, CONSTRUCCIÓN Y MEJORAMIENTO DE INSTALACIONES DEPORTIVAS Y RECREATIVAS EDUCATIVAS		3,011,152.00	0.00	3,011,152.00	0.00	0.00
TOTAL 00 SIN SUBPROGRAMA		3,011,152.00	0.00	3,011,152.00	0.00	0.00
TOTAL 10 INFRAESTRUCTURA DEPORTIVA Y RECREATIVA EDUCATIVA (COMÚN A LOS PRG. 11, 12, 13, 14 Y 15)		3,011,152.00	0.00	3,011,152.00	0.00	0.00
11 EDUCACIÓN ESCOLAR DE PREPRIMARIA						
00 SIN SUBPROGRAMA						
000 SIN PROYECTO						
001 000 SERVICIOS DE GRATUIDAD EDUCATIVA						
111 ENERGIA ELECTRICA		1,953,594.00	91,927.00	2,045,521.00	772,043.47	37.74
112 AGUA		4,415,572.00	-213,805.00	4,201,767.00	1,263,041.12	30.06
113 TELEFONIA		288,129.00	4,500.00	292,629.00	119,038.57	40.68
115 EXTRACCIÓN DE BASURA Y DESTRUCCIÓN DE DESECHOS SÓLIDOS		55,670.00	-4,285.00	51,385.00	7,150.00	13.91
122 IMPRESION, ENCUADERNACION Y REPRODUCCION		424,968.00	-217,538.00	207,430.00	710.00	0.34
151 ARREND. DE EDIFICIOS Y LOCALES		1,239,180.00	0.00	1,239,180.00	730,120.00	58.92
162 MANT. Y REP. DE EQUIPO DE OFICINA		1,600.00	23,400.00	25,000.00	0.00	0.00

Sistema de Contabilidad Integrada Gubernamental
 Informes de Gestion y Rendicion de Cuentas - IGRC01
 Ejecución Financiera
 Expresado en Quetzales
 DEL MES DE ENERO AL MES DE AGOSTO
 Entidad Institucional = 11130008, Unidad Ejecutora = 0

PAGINA : 31 DE 61
 FECHA : 02/09/2016
 HORA : 13:42:11
 REPORTE: R00820850.rpt

EJERCICIO: 2016

CORTE: ENTIDAD

PG - SPG - PY - ACT - OB - REN	ASIGNADO	MODIFICADO	VIGENTE	DEVENGADO	% E/EC
164	0.00	0.00	0.00	0.00	0.00
168	1,950.00	8,050.00	10,000.00	0.00	0.00
171	156,116.00	13,494.00	169,610.00	0.00	0.00
174	2,965.00	-2,965.00	0.00	0.00	0.00
211	0.00	288.00	288.00	0.00	0.00
214	10,980.00	-4,770.00	6,210.00	0.00	0.00
223	14,485.00	-9,786.00	4,709.00	3,094.00	65.70
224	660.00	0.00	660.00	0.00	0.00
232	10,049.00	26,068.00	36,117.00	4,990.00	13.82
233	0.00	0.00	0.00	0.00	0.00
241	509,657.00	-57,720.88	451,936.12	71,020.90	15.71
242	0.00	20,113.25	20,113.25	20,084.25	99.91
243	214,840.00	66,138.86	280,778.86	99,521.17	35.44
244	625,534.00	-416,718.13	208,815.87	11,533.15	5.52
245	1,818.00	-1,818.00	0.00	0.00	0.00
254	4,956.00	125.00	5,081.00	100.00	1.97
261	59,630.00	24,992.67	84,622.67	11,050.60	13.06
262	27,170.00	24,830.00	52,000.00	0.00	0.00
264	5,114.00	-1,180.00	3,934.00	0.00	0.00
266	1,460.00	-717.90	742.10	696.05	93.79
267	382,584.00	-271,082.20	111,501.80	24,276.17	21.77
268	191,362.00	160,616.30	351,978.30	118,110.08	33.56
269	9,385.00	-3,328.00	6,057.00	0.00	0.00
272	1,792.00	-1,146.00	646.00	0.00	0.00
273	8,000.00	0.00	8,000.00	0.00	0.00
274	68,415.00	-13,351.00	55,064.00	14,585.65	26.49
275	15,250.00	-10,760.00	4,490.00	1,886.40	42.01

Sistema de Contabilidad Integrada Gubernamental
 Informes de Gestion y Rendicion de Cuentas - IGR001
 Ejecución Financiera
 Expresado en Quetzales
DEL MES DE ENERO AL MES DE AGOSTO
 Entidad Institucional = 11130008, Unidad Ejecutora = 0

PAGINA : 32 DE 61
 FECHA : 02/09/2016
 HORA : 13:42.11
 REPORTE: R00820850.rpt

EJERCICIO: 2016

		CORTE: ENTIDAD				
PG - SPG - PY - ACT - OB - REN		ASIGNADO	MODIFICADO	VIGENTE	DEVENGADO	% EJEC
281	PRODUCTOS SIDERURGICOS	26,033.00	-19,616.00	6,417.00	513.50	8.00
282	PRODUCTOS METALURGICOS NO FERRICOS	31,418.00	-31,348.00	70.00	60.00	85.71
283	PRODUCTOS DE METAL	14,035.00	-212.00	13,823.00	308.00	2.23
284	ESTRUCTURAS METALICAS ACABADAS	147,150.00	-120,981.00	26,169.00	9,099.00	34.77
286	HERRAMIENTAS MENORES	16,863.00	-15,134.75	1,728.25	868.00	50.22
289	OTROS PRODUCTOS METALICOS	1,350.00	4,157.00	5,507.00	3,125.00	56.75
291	UTILES DE OFICINA	501,978.00	-140,353.25	361,624.75	42,526.05	11.76
292	UTILES DE LIMPIEZA Y PRODUCTOS SANITARIOS	1,096,535.00	166,808.02	1,263,343.02	442,708.40	35.04
293	UTILES EDUCACIONALES Y CULTURALES	1,960.00	16,600.00	20,560.00	4,397.84	21.39
294	UTILES DEPORTIVOS Y RECREATIVOS	35,950.00	-31,730.00	4,220.00	4,220.00	100.00
295	UTILES MENORES MEDICO-QUIRURGICOS Y DE LAB.	0.00	201.00	201.00	0.00	0.00
296	UTILES DE COCINA Y COMEDOR	47,013.00	-42,052.00	4,961.00	0.00	0.00
297	UTILES, ACCESORIOS Y MATERIALES ELECTRICOS	44,710.00	-28,775.99	15,934.01	9,476.75	59.47
299	OTROS MATERIALES Y SUMINISTROS	0.00	192.00	192.00	187.05	97.42
435	TRANSFERENCIAS A OTRAS INSTITUCIONES SIN FINES DE LUCRO	5,067,000.00	7,564,088.00	12,631,088.00	11,192,540.00	88.61
	TOTAL 001 000 SERVICIOS DE GRATUIDAD EDUCATIVA	17,734,680.00	6,557,415.00	24,292,105.00	14,983,092.17	61.68
002 000 DOTACIÓN DE ÚTILES ESCOLARES						
231	HILADOS Y TELAS	0.00	16,640.00	16,640.00	8,698.90	52.28
241	PAPEL DE ESCRITORIO	0.00	36,191.00	36,191.00	14,332.67	39.60
242	PAPELES COMERCIALES, CARTONES Y OTROS	0.00	72,620.00	72,620.00	79,803.42	109.89
243	PRODUCTOS DE PAPEL O CARTON	0.00	24,912.00	24,912.00	11,961.48	48.01
244	PRODUCTOS DE ARTES GRAFICAS	154,050.00	147,037.00	301,087.00	157,552.62	52.33
267	TINTES, PINTURAS Y COLORANTES	0.00	1,404.00	1,404.00	460.20	32.78
268	PRODUCTOS PLASTICOS, NYLON, VINIL Y P.V.C.	0.00	261.00	261.00	0.00	0.00
291	UTILES DE OFICINA	1,097,448.00	-392,413.00	705,035.00	199,076.39	28.24
293	UTILES EDUCACIONALES Y CULTURALES	9,726,574.00	-3,018,725.00	6,707,849.00	1,086,348.87	16.20
435	TRANSFERENCIAS A OTRAS INSTITUCIONES SIN FINES DE LUCRO	13,648,910.00	3,044,985.00	16,693,895.00	16,107,290.00	96.49

Sistema de Contabilidad Integrada Gubernamental
 Informes de Gestión y Rendición de Cuentas - IGR001
 Ejecución Financiera
 Expresado en Quetzales
DEL MES DE ENERO AL MES DE AGOSTO
 Entidad Institucional = 11130008, Unidad Ejecutora = 0

PAGINA : 33 DE 61
 FECHA : 02/09/2016
 HORA : 13:42:11
 REPORTE: R00820850.rpt

EJERCICIO: 2016		CORTE: ENTIDAD				
PG - SPG - PY - ACT. OB. - REN	ASIGNADO	MODIFICADO	VIGENTE	DEVENGADO	% EJE	
TOTAL 002 000 DOTACIÓN DE ÚTILES ESCOLARES	24,625,982.00	-67,088.00	24,559,894.00	17,665,524.55	71.93	
003 000 DOTACIÓN DE VALIJA DIDÁCTICA						
241 PAPEL DE ESCRITORIO	0.00	46,714.00	46,714.00	24,742.87	52.97	
242 PAPELES COMERCIALES, CARTONES Y OTROS	0.00	8,723.00	8,723.00	216.00	2.48	
243 PRODUCTOS DE PAPEL O CARTON	0.00	6,863.00	6,863.00	3,169.74	46.19	
244 PRODUCTOS DE ARTES GRAFICAS	0.00	1,524.00	1,524.00	10,732.20	704.21	
261 ELEMENTOS Y COMPUESTOS QUIMICOS	0.00	0.00	0.00	1,821.60	0.00	
267 TINTES, PINTURAS Y COLORANTES	0.00	13,690.00	13,690.00	2,253.20	16.46	
268 PRODUCTOS PLASTICOS, NYLON, VINIL Y P.V.C.	0.00	0.00	0.00	7,867.20	0.00	
291 UTILES DE OFICINA	111,715.00	60,582.00	172,297.00	62,406.14	36.22	
293 UTILES EDUCACIONALES Y CULTURALES	1,925,707.00	-744,358.00	1,181,349.00	210,172.97	17.79	
435 TRANSFERENCIAS A OTRAS INSTITUCIONES SIN FINES DE LUCRO	2,435,620.00	622,782.00	3,058,382.00	2,886,620.00	94.38	
TOTAL 003 000 DOTACIÓN DE VALIJA DIDÁCTICA	4,473,042.00	16,500.00	4,489,542.00	3,210,001.92	71.50	
TOTAL 000 SIN PROYECTO	46,834,714.00	6,506,827.00	53,341,541.00	35,858,618.64	67.22	
TOTAL 008 SIN SUBPROGRAMA	46,834,714.00	6,506,827.00	53,341,541.00	35,858,618.64	67.22	
01 PREPRIMARIA MONOLINGÜE						
000 SIN PROYECTO						
001 000 SERVICIOS DE EDUCACIÓN PREPRIMARIA MONOLINGÜE						
011 PERSONAL PERMANENTE	565,928,448.00	-7,392,467.00	558,535,981.00	370,021,907.12	66.25	
012 COMPLEMENTO PERSONAL AL SALARIO DEL PERSONAL PERMANENTE	792.00	0.00	792.00	528.00	66.67	
013 COMPLEMENTO POR ANTIGÜEDAD AL PERSONAL PERMANENTE	40,860.00	635.00	41,495.00	22,746.29	54.82	
015 COMPLEMENTOS ESPECIFICOS AL PERSONAL PERMANENTE	2,490,713.00	2,618.00	2,493,331.00	1,534,652.70	61.55	
017 DERECHOS ESCALAFONARIOS	327,708,914.00	4,941,498.00	332,650,412.00	236,914,172.51	71.22	
021 PERSONAL SUPERNUMERARIO	146,590,416.00	-1,437,740.00	145,152,676.00	93,186,218.35	64.20	
023 INTERINATOS POR LICENCIA Y BECAS	0.00	2,093,176.00	2,093,176.00	2,060,789.63	98.45	

Sistema de Contabilidad Integrada Gubernamental
 Informes de Gestion y Rendicion de Cuentas - IGR001
 Ejecución Financiera
 Expresado en Quetzales
 DEL MES DE ENERO AL MES DE AGOSTO
 Entidad Institucional = 11130008, Unidad Ejecutora = 0

PAGINA : 34 DE 61
 FECHA : 02/09/2016
 HORA : 13:42.11
 REPORTE: R00820850.rpt

EJERCICIO: 2016

CORTE: ENTIDAD

PG - SPG - PY - ACT - OB - REN	ASIGNADO	MODIFICADO	VIGENTE	DEVENGADO	% EIEC
027	11,413,826.00	202,782.00	11,616,608.00	7,289,374.19	62.75
071	86,769,589.00	39,972.00	86,809,561.00	37,375,009.59	43.05
072	86,844,043.00	942,097.00	87,786,140.00	80,460,351.77	91.65
073	3,212,429.00	-4,982.00	3,207,447.00	34,711.11	1.08
185	37,611,200.00	-12,806,128.00	24,805,072.00	0.00	0.00
TOTAL 001 000 SERVICIOS DE EDUCACIÓN PREPRIMARIA MONOLINGÜE	1,268,611,230.00	-13,418,539.00	1,255,192,691.00	828,900,461.26	66.04
003 000 PROVISIÓN DE TEXTOS ESCOLARES					
122	0.00	0.00	0.00	0.00	0.00
TOTAL 003 000 PROVISIÓN DE TEXTOS ESCOLARES	0.00	0.00	0.00	0.00	0.00
004 000 SERVICIOS DE REMOZAMIENTO DE CENTROS EDUCATIVOS PÚBLICOS					
171	3,232,350.00	0.00	3,232,350.00	0.00	0.00
435	4,320,000.00	275,000.00	4,595,000.00	50,000.00	1.09
TOTAL 004 000 SERVICIOS DE REMOZAMIENTO DE CENTROS EDUCATIVOS PÚBLICOS	7,552,350.00	275,000.00	7,827,350.00	50,000.00	0.64
007 000 SERVICIOS DE FORMACIÓN Y PROFESIONALIZACIÓN A DOCENTES					
185	4,520,000.00	11,332,432.00	15,852,432.00	11,332,432.00	71.49
TOTAL 007 000 SERVICIOS DE FORMACIÓN Y PROFESIONALIZACIÓN A DOCENTES	4,520,000.00	11,332,432.00	15,852,432.00	11,332,432.00	71.49
TOTAL 000 SIN PROYECTO	1,280,683,580.00	-1,811,107.00	1,278,872,473.00	840,282,893.26	65.70
TOTAL 01 PREPRIMARIA MONOLINGÜE	1,280,683,580.00	-1,811,107.00	1,278,872,473.00	840,282,893.26	65.70
02 PREPRIMARIA BILINGÜE					
000 SIN PROYECTO					
001 000 SERVICIOS DE EDUCACIÓN PREPRIMARIA BILINGÜE					
011	157,769,712.00	2,575,614.00	160,345,326.00	108,792,413.40	67.85
015	4,500,000.00	-34,222.00	4,465,778.00	3,022,107.85	67.67
017	71,151,680.00	5,772,557.00	76,924,247.00	55,337,565.68	71.94
023	0.00	611,426.00	611,426.00	593,000.79	96.99

Sistema de Contabilidad Integrada Gubernamental
 Informes de Gestión y Rendición de Cuentas - IGRC01
 Ejecución Financiera
 Expresado en Quetzales
DEL MES DE ENERO AL MES DE AGOSTO
 Entidad Institucional = 11130008, Unidad Ejecutora = 0

PAGINA : 35 DE 61
 FECHA : 02/09/2016
 HORA : 13:42.11
 REPORTE: R00820850.rpt

EJERCICIO: 2016

		CORTE: ENTIDAD				
PG - SPG - PY - ACT - OB - REN		ASIGNADO	MODIFICADO	VIGENTE	DEVENGADO	% EJEC
071	AGUINALDO	19,416,435.00	8,117.00	19,424,552.00	9,978,829.06	51.37
072	BONIFICACION ANUAL (BONO 14)	19,452,472.00	964,975.00	20,417,447.00	20,207,626.82	98.97
073	BONO VACACIONAL	632,883.00	27.00	632,910.00	12,892.01	2.04
122	IMPRESION, ENCUADERNACION Y REPRODUCCION	0.00	0.00	0.00	0.00	0.00
244	PRODUCTOS DE ARTES GRAFICAS	0.00	0.00	0.00	0.00	0.00
291	UTILES DE OFICINA	0.00	0.00	0.00	0.00	0.00
TOTAL 001 000	SERVICIOS DE EDUCACION PREPRIMARIA BILINGÜE	272,923,192.00	9,898,494.00	282,821,686.00	197,944,435.61	69.99
002 000	PROVISIÓN DE TEXTOS ESCOLARES					
122	IMPRESION, ENCUADERNACION Y REPRODUCCION	0.00	2,123,434.00	2,123,434.00	0.00	0.00
TOTAL 002 000	PROVISIÓN DE TEXTOS ESCOLARES	0.00	2,123,434.00	2,123,434.00	0.00	0.00
004 000	SERVICIOS DE FORMACIÓN Y PROFESIONALIZACIÓN A DOCENTES					
185	SERVICIOS DE CAPACITACION	0.00	0.00	0.00	0.00	0.00
TOTAL 004 000	SERVICIOS DE FORMACIÓN Y PROFESIONALIZACIÓN A DOCENTES	0.00	0.00	0.00	0.00	0.00
TOTAL 000 SIN PROYECTO		272,923,192.00	12,021,928.00	284,945,120.00	197,944,435.61	69.47
TOTAL 02 PREPRIMARIA BILINGÜE		272,923,192.00	12,021,928.00	284,945,120.00	197,944,435.61	69.47
TOTAL 11 EDUCACIÓN ESCOLAR DE PREPRIMARIA		1,600,441,486.00	16,717,648.00	1,617,159,134.00	1,074,085,947.51	66.42
12 EDUCACIÓN ESCOLAR DE PRIMARIA						
00 SIN SUBPROGRAMA						
000 SIN PROYECTO						
001 000 SERVICIOS DE GRATUIDAD EDUCATIVA						
111	ENERGIA ELECTRICA	21,328,879.00	543,801.00	21,872,680.00	9,762,882.84	44.64
112	AGUA	17,002,254.00	-41,213.00	16,961,041.00	6,182,866.64	36.45
113	TELEFONIA	2,369,975.00	63,500.00	2,433,475.00	748,193.68	30.75
115	EXTRACCIÓN DE BASURA Y DESTRUCCIÓN DE DESECHOS SÓLIDOS	144,266.00	-12,000.00	132,266.00	25,825.00	19.53
122	IMPRESION, ENCUADERNACION Y REPRODUCCION	3,502,294.00	-1,056,062.75	2,446,231.25	15,879.00	0.65

Sistema de Contabilidad Integrada Gubernamental
 Informes de Gestion y Rendicion de Cuentas - IGRC01
 Ejecución Financiera
 Expresado en Quetzales
 DEL MES DE ENERO AL MES DE AGOSTO
 Entidad Institucional = 11130008, Unidad Ejecutora = 0

PAGINA : 36 DE 61
 FECHA : 02/09/2016
 HORA : 13:42.11
 REPORTE: R00820850.rpt

EJERCICIO: 2016

		CORTE: ENTIDAD				
PG - SPG - PY - ACT - OB - REN		ASIGNADO	MODIFICADO	VIGENTE	DEVENGADO	% EJEC
151	ARREND. DE EDIFICIOS Y LOCALES	746,800.00	40,000.00	786,800.00	407,200.00	51.75
162	MANT. Y REP. DE EQUIPO DE OFICINA	23,850.00	18,386.00	42,236.00	0.00	0.00
164	MANT. Y REP. DE EQ. EDUCACIONALES Y RECREATIVOS	37,576.00	-16,770.00	20,806.00	0.00	0.00
168	MANT. Y REP. DE EQUIPO DE COMPUTO	3,000.00	35,000.00	38,000.00	0.00	0.00
169	MANT. Y REP. DE OTRAS MAQUINARIAS Y EQUIPOS	5,685.00	-4,500.00	1,185.00	0.00	0.00
171	MANT. Y REP. DE EDIFICIOS	1,128,443.00	-824,932.44	303,510.56	0.00	0.00
174	MANT. Y REP. DE INSTALACIONES	12,960.00	-6,000.00	6,960.00	0.00	0.00
211	ALIMENTOS PARA PERSONAS	0.00	16.00	16.00	0.00	0.00
214	PRODUCTOS AGROFORESTALES, MADERA, CORCHO Y SUS MANUFACTURAS	6,870.00	-3,000.00	5,870.00	0.00	0.00
223	PIEDRA, ARCILLA Y ARENA	38,945.00	3,905.00	42,850.00	20,220.00	47.19
224	POMEZ, CAL Y YESO	3,600.00	0.00	3,600.00	0.00	0.00
232	ACABADOS TEXTILES	62,412.00	-721.00	61,691.00	20,059.80	32.52
241	PAPEL DE ESCRITORIO	3,251,845.00	-1,741,081.25	1,510,763.75	231,421.40	15.32
242	PAPELES COMERCIALES, CARTONES Y OTROS	1,836.00	-1,050.54	785.46	54.25	6.91
243	PRODUCTOS DE PAPEL O CARTON	891,224.00	310,580.00	1,201,804.00	301,458.22	25.08
244	PRODUCTOS DE ARTES GRAFICAS	23,136,186.00	-18,186,450.08	4,949,735.92	35,308.23	0.71
254	ARTICULOS DE CAUCHO	7,485.00	-3,850.00	3,635.00	200.00	5.50
261	ELEMENTOS Y COMPUESTOS QUIMICOS	425,935.00	-185,199.70	240,735.30	52,991.60	22.01
262	COMBUSTIBLES Y LUBRICANTES	165,860.00	-6,660.00	159,200.00	0.00	0.00
264	INSECTICIDAS, FUMIGANTES Y SIMILARES	16,600.00	-11,720.00	4,880.00	0.00	0.00
266	PRODUCTOS MEDICINALES Y FARMACEUTICOS	260.00	4,077.29	4,337.29	3,951.90	91.11
267	TINTES, PINTURAS Y COLORANTES	2,082,286.00	-746,452.20	1,335,833.80	168,945.24	12.65
268	PRODUCTOS PLASTICOS, NYLON, VINIL Y P.V.C.	1,204,659.00	188,494.00	1,393,153.00	361,011.61	25.91
269	OTROS PRODUCTOS QUIMICOS Y CONEXOS	41,290.00	-34,458.00	6,832.00	330.65	4.84
272	PRODUCTOS DE VIDRIO	3,780.00	0.00	3,780.00	0.00	0.00
273	PRODUCTOS DE LOZA Y PORCELANA	12,000.00	30,790.00	42,790.00	0.00	0.00
274	CEMENTO	347,200.00	-105,402.00	241,798.00	77,140.10	31.90

Sistema de Contabilidad Integrada Gubernamental
 Informes de Gestión y Rendición de Cuentas - ICRC01
 Ejecución Financiera
 Expresado en Quetzales
DEL MES DE ENERO AL MES DE AGOSTO
 Entidad Institucional = 11130008, Unidad Ejecutora = 0

PAGINA : 37 DE 61
 FECHA : 02/09/2016
 HORA : 13:42.11
 REPORTE: R00820850.rpt

EJERCICIO: 2016

CORTE: ENTIDAD

PG - SPG - PY - ACT - OB - REN	ASIGNADO	MODIFICADO	VIGENTE	DEVENGADO	% EJEJ
275	59,120.00	14,160.00	73,280.00	15,536.60	21.20
281	183,280.00	-77,514.00	105,766.00	26,231.40	24.80
282	95,530.00	-95,355.00	175.00	150.00	85.71
283	288,277.00	-151,659.00	116,618.00	0.00	0.00
284	417,820.00	-133,186.20	284,633.80	45,178.00	15.87
286	2,175.00	20,607.70	22,782.70	2,590.75	11.37
289	19,400.00	32,510.00	51,910.00	29,986.00	57.77
291	2,053,847.00	-972,193.06	1,081,653.94	186,675.30	17.26
292	4,981,706.00	-390,496.03	4,591,209.97	1,656,106.84	36.07
293	6,886.00	17,043.07	23,929.07	11,781.86	49.24
294	117,000.00	-96,089.56	20,910.44	20,910.00	100.00
295	0.00	1,833.00	1,833.00	0.00	0.00
296	138,450.00	-81,997.00	56,453.00	0.00	0.00
297	143,229.00	-7,902.25	135,326.75	32,622.85	24.11
299	0.00	2,918.00	2,918.00	2,095.10	71.80
328	0.00	0.00	0.00	0.00	0.00
435	63,141,041.00	5,275,900.00	68,416,941.00	63,363,980.00	92.61
TOTAL-001 000 SERVICIOS DE GRATUIDAD EDUCATIVA	149,636,016.00	-18,390,394.00	131,245,622.00	83,809,754.86	63.86
002 000 EVALUACIÓN EDUCATIVA NIVEL PRIMARIO					
114	0.00	5,000.00	5,000.00	0.00	0.00
122	0.00	0.00	0.00	0.00	0.00
133	0.00	25,000.00	25,000.00	0.00	0.00
168	0.00	20,000.00	20,000.00	0.00	0.00
185	0.00	0.00	0.00	0.00	0.00
291	0.00	6,500.00	6,500.00	4,943.75	76.06
293	0.00	1,000.00	1,000.00	0.00	0.00
297	0.00	1,000.00	1,000.00	0.00	0.00

EJERCICIO: 2016		CORTE: ENTIDAD				
PG - SPG - PY - ACT - OB - REN		ASIGNADO	MODIFICADO	VIGENTE	DEVENGADO	% EIEC
298	ACCESORIOS Y REPUESTOS EN GENERAL	0.00	1,500.00	1,500.00	0.00	0.00
TOTAL 002 000	EVALUACIÓN EDUCATIVA NIVEL PRIMARIO	0.00	60,000.00	60,000.00	4,943.75	8.24
003 000	DOTACIÓN DE ÚTILES ESCOLARES					
231	HILADOS Y TELAS	0.00	17,500.00	17,500.00	3,547.90	20.27
241	PAPEL DE ESCRITORIO	0.00	200,530.00	200,530.00	100,736.46	50.24
242	PAPELES COMERCIALES, CARTONES Y OTROS	0.00	250,605.00	250,605.00	155,587.30	62.08
243	PRODUCTOS DE PAPEL O CARTON	0.00	70,490.00	70,490.00	36,342.33	54.39
244	PRODUCTOS DE ARTES GRAFICAS	11,137,046.00	-4,522,987.00	6,614,059.00	4,744,794.16	71.74
268	PRODUCTOS PLASTICOS, NYLON, VINIL Y P.V.C.	0.00	7,056.00	7,056.00	0.00	0.00
291	UTILES DE OFICINA	1,593,669.00	1,356,740.20	2,950,409.20	1,875,859.16	63.58
293	UTILES EDUCACIONALES Y CULTURALES	25,913,470.00	-9,293,287.20	16,620,182.80	1,644,636.50	9.90
435	TRANSFERENCIAS A OTRAS INSTITUCIONES SIN FINES DE LUCRO	85,410,125.00	5,102,867.00	90,512,992.00	89,716,943.43	99.12
TOTAL 003 000	DOTACIÓN DE ÚTILES ESCOLARES	124,054,310.00	-6,810,486.00	117,243,824.00	99,280,447.24	83.83
004 000	DOTACIÓN DE VALIJA DIDÁCTICA					
241	PAPEL DE ESCRITORIO	0.00	119,342.20	119,342.20	51,947.79	43.53
242	PAPELES COMERCIALES, CARTONES Y OTROS	0.00	22,213.00	22,213.00	0.00	0.00
243	PRODUCTOS DE PAPEL O CARTON	0.00	12,096.80	12,096.80	9,567.00	79.09
244	PRODUCTOS DE ARTES GRAFICAS	2,474,991.00	-2,183,294.00	291,697.00	14,137.05	4.85
267	TINTES, PINTURAS Y COLORANTES	0.00	72,193.00	72,193.00	45,111.80	62.49
268	PRODUCTOS PLASTICOS, NYLON, VINIL Y P.V.C.	0.00	0.00	0.00	0.00	0.00
291	UTILES DE OFICINA	683,991.00	183,477.00	867,468.00	200,164.69	23.07
293	UTILES EDUCACIONALES Y CULTURALES	4,303,365.00	-1,651,732.00	2,651,633.00	331,203.09	12.49
435	TRANSFERENCIAS A OTRAS INSTITUCIONES SIN FINES DE LUCRO	14,524,620.00	1,393,163.00	15,917,783.00	15,192,540.00	95.44
TOTAL 004 000	DOTACIÓN DE VALIJA DIDÁCTICA	21,986,967.00	-2,032,541.00	19,954,426.00	15,844,671.42	79.40
TOTAL 000 SIN PROYECTO		295,677,293.00	-27,173,421.00	268,503,872.00	197,939,847.27	73.72

Sistema de Contabilidad Integrada Gubernamental
 Informes de Gestión y Rendición de Cuentas - IGR001
 Ejecución Financiera
 Expresado en Quetzales
DEL MES DE ENERO AL MES DE AGOSTO
 Entidad Institucional = 11130008, Unidad Ejecutora = 0

PAGINA : 39 DE 61
 FECHA : 02/09/2016
 HORA : 13:42.11
 REPORTE: R00820650.rpt

EJERCICIO: 2016

PG - SPG - PY - ACT - OB - REN	CORTE: ENTIDAD				% EJEC
	ASIGNADO	MODIFICADO	VIGENTE	DEVENGADO	
TOTAL 00 SIN SUBPROGRAMA	295,677,293.00	-27,173,424.00	288,503,872.00	197,939,847.27	73.72
01 PRIMARIA MONOLINGÜE					
000 SIN PROYECTO					
001 000 SERVICIOS DE EDUCACIÓN DE PRIMARIA					
MONOLINGÜE URBANA					
011 PERSONAL PERMANENTE	500,205,048.00	-13,875,812.00	486,329,236.00	321,705,568.26	66.15
012 COMPLEMENTO PERSONAL AL SALARIO DEL PERSONAL PERMANENTE	6,300.00	-110.00	6,190.00	4,040.00	65.27
013 COMPLEMENTO POR ANTIGÜEDAD AL PERSONAL PERMANENTE	121,560.00	4,685.00	126,245.00	79,175.00	62.72
015 COMPLEMENTOS ESPECIFICOS AL PERSONAL PERMANENTE	9,080,900.00	-121,312.00	8,959,588.00	5,717,114.84	63.95
017 DERECHOS ESCALAFONARIOS	457,636,152.00	-7,068,285.00	450,567,867.00	304,687,511.14	67.62
021 PERSONAL SUPERNUMERARIO	401,149,524.00	-1,943,016.00	399,206,508.00	253,231,458.83	63.43
023 INTERINATOS POR LICENCIA Y BECAS	0.00	778,842.00	778,842.00	770,825.25	98.97
027 COMP. ESPECIFICOS AL PERSONAL TEMPORAL	31,259,201.00	-57,925.00	31,201,276.00	19,779,370.94	63.39
071 AGUINALDO	113,872,032.00	-1,137,701.00	112,734,331.00	40,341,149.19	35.78
072 BONIFICACION ANUAL (BONO 14)	113,900,584.00	-1,324,306.00	112,576,278.00	93,525,159.95	83.08
073 BONO VACACIONAL	4,317,901.00	-4,362.00	4,313,539.00	24,363.74	0.56
244 PRODUCTOS DE ARTES GRAFICAS	0.00	0.00	0.00	0.00	0.00
419 OTRAS TRANSFERENCIAS A PERSONAS INDIVIDUALES	2,481,620.00	-51,348.00	2,430,272.00	1,272,075.20	52.34
TOTAL 001 000 SERVICIOS DE EDUCACIÓN DE PRIMARIA MONOLINGÜE URBANA	1,634,010,822.00	-24,800,650.00	1,609,210,172.00	1,041,137,812.34	64.70
002 000 SERVICIOS DE EDUCACIÓN DE PRIMARIA MONOLINGÜE RURAL					
011 PERSONAL PERMANENTE	2,088,256,620.00	-32,564,811.00	2,055,691,809.00	1,360,007,397.18	66.16
013 COMPLEMENTO POR ANTIGÜEDAD AL PERSONAL PERMANENTE	13,680.00	870.00	14,550.00	8,840.00	60.76
015 COMPLEMENTOS ESPECIFICOS AL PERSONAL PERMANENTE	6,730,178.00	289,941.00	7,020,119.00	4,802,141.84	68.41
017 DERECHOS ESCALAFONARIOS	1,322,524,518.00	3,800,245.00	1,326,324,763.00	986,086,691.38	70.58
021 PERSONAL SUPERNUMERARIO	134,858,520.00	2,917,465.00	137,775,985.00	89,286,247.56	64.81
023 INTERINATOS POR LICENCIA Y BECAS	0.00	5,302,062.00	5,302,062.00	5,189,734.75	97.88
027 COMP. ESPECIFICOS AL PERSONAL TEMPORAL	10,503,000.00	230,204.00	10,733,204.00	6,975,380.06	64.99

Sistema de Contabilidad Integrada Gubernamental
 Informes de Gestión y Rendición de Cuentas - IGRC01
 Ejecución Financiera
 Expresado en Quetzales
DEL MES DE ENERO AL MES DE AGOSTO
 Entidad Institucional = 11130008, Unidad Ejecutora = 0

PAGINA : 40 DE 61
 FECHA : 02/09/2016
 HORA : 13:42.11
 REPORTE: R00820850.rpt

EJERCICIO: 2016		CORTE: ENTIDAD				
PG - SPG - PY - ACT - OB - REN		ASIGNADO	MODIFICADO	VIGENTE	DEVENGADO	% E/EJC
071	AGUINALDO	295,772,870.00	-122,915.00	295,649,955.00	142,526,208.30	48.21
072	BONIFICACION ANUAL (BONO 14)	295,968,426.00	-1,081,714.00	294,886,712.00	287,643,755.93	97.54
073	BONO VACACIONAL	9,871,931.00	6,025.00	9,877,956.00	98,731.24	1.00
	TOTAL 002 000 SERVICIOS DE EDUCACIÓN DE PRIMARIA MONOLINGÜE RURAL	4,164,499,743.00	-21,222,628.00	4,143,277,115.00	2,832,625,128.24	68.37
004 000	PROVISIÓN DE TEXTOS ESCOLARES					
122	IMPRESION, ENCUADERNACION Y REPRODUCCION	93,501,029.00	0.00	93,501,029.00	0.00	0.00
	TOTAL 004 000 PROVISIÓN DE TEXTOS ESCOLARES	93,501,029.00	0.00	93,501,029.00	0.00	0.00
005 000	SERVICIOS DE REMOZAMIENTO A CENTROS EDUCATIVOS PÚBLICOS					
171	MANT. Y REP. DE EDIFICIOS	15,361,400.00	-1,425,000.00	13,936,400.00	0.00	0.00
435	TRANSFERENCIAS A OTRAS INSTITUCIONES SIN FINES DE LUCRO	15,600,000.00	884,766.00	16,484,766.00	355,000.00	2.15
	TOTAL 005 000 SERVICIOS DE REMOZAMIENTO A CENTROS EDUCATIVOS PÚBLICOS	30,961,400.00	-540,234.00	30,421,166.00	355,000.00	1.17
009 000	SERVICIOS DE FORMACIÓN Y PROFESIONALIZACIÓN A DOCENTES					
185	SERVICIOS DE CAPACITACION	14,983,223.00	19,243,489.00	34,226,712.00	14,981,748.00	43.77
	TOTAL 009 000 SERVICIOS DE FORMACIÓN Y PROFESIONALIZACIÓN A DOCENTES	14,983,223.00	19,243,489.00	34,226,712.00	14,981,748.00	43.77
	TOTAL 000 SIN PROYECTO	5,937,956,217.00	-27,320,023.00	5,910,636,194.00	3,889,099,688.58	65.80
	TOTAL 01 PRIMARIA MONOLINGÜE	5,937,956,217.00	-27,320,023.00	5,910,636,194.00	3,889,099,688.58	65.80
02	PRIMARIA BILINGÜE					
008	SIN PROYECTO					
001 000	SERVICIOS DE EDUCACIÓN PRIMARIA BILINGÜE					
011	PERSONAL PERMANENTE	597,752,712.00	-6,896,708.00	591,056,004.00	394,390,891.17	66.73
015	COMPLEMENTOS ESPECÍFICOS AL PERSONAL PERMANENTE	18,086,626.00	-196,235.00	17,890,391.00	12,039,681.88	67.30
017	DERECHOS ESCALAFONARIOS	327,866,560.00	6,604,579.00	334,471,129.00	238,865,644.90	71.42
023	INTERINATOS POR LICENCIA Y BECAS	0.00	1,796,624.00	1,796,624.00	1,764,327.35	98.20
071	AGUINALDO	78,574,275.00	3,550.00	78,577,825.00	39,503,144.58	50.27
072	BONIFICACION ANUAL (BONO 14)	78,636,652.00	668,408.00	79,305,060.00	78,937,887.46	99.54

Sistema de Contabilidad Integrada Gubernamental
 Informes de Gestion y Rendicion de Cuentas - IGRCO1
 Ejecución Financiera
 Expresado en Quetzales
 DEL MES DE ENERO AL MES DE AGOSTO
 Entidad Institucional = 11130008, Unidad Ejecutora = 0

PAGINA : 41 DE 61
 FECHA : 02/09/2016
 HORA : 13:42.11
 REPORTE: R00820850.rpt

EJERCICIO: 2016		CORTE: ENTIDAD				% EJEC
PG - SPG - PY - ACT - OB - REN		ASIGNADO	MODIFICADO	VIGENTE	DEVENGADO	
073	BONO VACACIONAL	2,583,504.00	281.00	2,583,785.00	25,245.14	0.98
122	IMPRESION, ENCUADERNACION Y REPRODUCCION	0.00	0.00	0.00	0.00	0.00
133	VIATICOS EN EL INTERIOR	0.00	0.00	0.00	0.00	0.00
211	ALIMENTOS PARA PERSONAS	0.00	0.00	0.00	0.00	0.00
	TOTAL 001 000 SERVICIOS DE EDUCACIÓN PRIMARIA BILINGÜE	1,103,500,319.00	2,180,499.00	1,105,680,818.00	765,526,822.48	69.24
002 000	PROVISIÓN DE TEXTOS ESCOLARES					
122	IMPRESION, ENCUADERNACION Y REPRODUCCION	11,409,512.00	0.00	11,409,512.00	0.00	0.00
	TOTAL 002 000 PROVISIÓN DE TEXTOS ESCOLARES	11,409,512.00	0.00	11,409,512.00	0.00	0.00
004 000	SERVICIOS DE FORMACIÓN Y PROFESIONALIZACIÓN A DOCENTES					
185	SERVICIOS DE CAPACITACION	11,363,280.00	8,041,280.00	19,404,560.00	11,363,280.00	58.56
	TOTAL 004 000 SERVICIOS DE FORMACIÓN Y PROFESIONALIZACIÓN A DOCENTES	11,363,280.00	8,041,280.00	19,404,560.00	11,363,280.00	58.56
006 000	FORMACIÓN DE PADRES Y MADRES DE ALUMNAS DEL NIVEL PRIMARIO BILINGÜE					
211	ALIMENTOS PARA PERSONAS	22,500.00	0.00	22,500.00	18,000.00	80.00
243	PRODUCTOS DE PAPEL O CARTON	661.00	0.00	661.00	660.40	99.91
244	PRODUCTOS DE ARTES GRAFICAS	625.00	0.00	625.00	623.10	99.70
291	UTILES DE OFICINA	1,200.00	0.00	1,200.00	999.40	83.28
	TOTAL 006 000 FORMACIÓN DE PADRES Y MADRES DE ALUMNAS DEL NIVEL PRIMARIO BILINGÜE	24,986.00	0.00	24,986.00	20,282.90	81.18
	TOTAL 000 SIN PROYECTO	1,126,298,097.00	10,221,779.00	1,136,519,876.00	776,910,385.38	68.36
	TOTAL 02 PRIMARIA BILINGÜE	1,126,298,097.00	10,221,779.00	1,136,519,876.00	776,910,385.38	68.36
04	PRIMARIA DE ADULTOS					
000	SIN PROYECTO					
001 000	SERVICIOS DE EDUCACIÓN PRIMARIA DE ADULTOS					
011	PERSONAL PERMANENTE	14,319,372.00	-567,839.00	13,751,533.00	9,052,558.77	65.83
015	COMPLEMENTOS ESPECIFICOS AL PERSONAL PERMANENTE	38,539.00	5,200.00	43,739.00	29,128.80	66.60
017	DERECHOS ESCALAFONARIOS	14,197,524.00	-572,158.00	13,625,366.00	9,050,332.71	66.42

Sistema de Contabilidad Integrada Gubernamental
 Informes de Gestión y Rendición de Cuentas - IGRC01
 Ejecución Financiera
 Expresado en Quetzales
 DEL MES DE ENERO AL MES DE AGOSTO
 Entidad Institucional = 11130008, Unidad Ejecutora = 0

PAGINA : 42 DE 61
 FECHA : 02/09/2016
 HORA : 13:42.11
 REPORTE: R00820850.rpt

		CORTE: ENTIDAD				
PG - SP6 - PY - ACT - OB - REN		ASIGNADO	MODIFICADO	VIGENTE	DEVENGADO	% EJEC
071	AGUINALDO	2,372,191.00	41,391.00	2,413,582.00	1,178,991.15	48.85
072	BONIFICACION ANUAL (BONO 14)	2,378,796.00	70,844.00	2,449,640.00	2,250,815.38	91.88
073	BONO VACACIONAL	60,367.00	0.00	60,367.00	962.73	1.59
419	OTRAS TRANSFERENCIAS A PERSONAS INDIVIDUALES	1,154,052.00	0.00	1,154,052.00	484,550.00	41.99
	TOTAL 001 000 SERVICIOS DE EDUCACIÓN PRIMARIA DE ADULTOS	34,520,841.00	-1,022,562.00	33,498,279.00	22,047,339.54	65.82
	TOTAL 000 SIN PROYECTO	34,520,841.00	-1,022,562.00	33,498,279.00	22,047,339.54	65.82
	TOTAL 04 PRIMARIA DE ADULTOS	34,520,841.00	-1,022,562.00	33,498,279.00	22,047,339.54	65.82
	TOTAL 12 EDUCACIÓN ESCOLAR DE PRIMARIA	7,394,452,448.00	-45,294,227.00	7,349,158,221.00	4,885,997,260.77	66.48
13	EDUCACIÓN ESCOLAR BÁSICA					
00	SIN SUBPROGRAMA					
000	SIN PROYECTO					
001	000 SERVICIOS DE GRATUIDAD EDUCATIVA					
111	ENERGIA ELECTRICA	8,385,557.00	161,153.00	8,546,710.00	3,669,385.77	42.93
112	AGUA	5,988,249.00	28,950.00	6,017,199.00	1,540,800.53	25.61
113	TELEFONIA	1,556,638.00	162.00	1,556,800.00	495,892.57	31.85
115	EXTRACCIÓN DE BASURA Y DESTRUCCIÓN DE DESECHOS SÓLIDOS	70,427.00	-13,000.00	57,427.00	22,312.50	38.85
122	IMPRESION, ENCUADERNACION Y REPRODUCCION	1,406,321.00	-723,224.83	683,096.17	62,306.80	9.12
151	ARREND. DE EDIFICIOS Y LOCALES	693,600.00	24,600.00	718,200.00	224,300.00	31.23
158	DERECHOS DE BIENES INTANGIBLES	0.00	625.00	625.00	0.00	0.00
162	MANT. Y REP. DE EQUIPO DE OFICINA	16,050.00	57,675.00	73,725.00	2,567.00	3.48
164	MANT. Y REP. DE EQ. EDUCACIONALES Y RECREATIVOS	12,500.00	-4,650.00	7,850.00	0.00	0.00
168	MANT. Y REP. DE EQUIPO DE COMPUTO	17,800.00	90,400.00	108,200.00	0.00	0.00
169	MANT. Y REP. DE OTRAS MAQUINARIAS Y EQUIPOS	22,024.00	-18,700.00	3,324.00	0.00	0.00
171	MANT. Y REP. DE EDIFICIOS	338,309.00	-100,054.36	236,254.64	5,170.00	2.19
174	MANT. Y REP. DE INSTALACIONES	5,021.00	-5,021.00	0.00	0.00	0.00
211	ALIMENTOS PARA PERSONAS	0.00	387.00	387.00	386.75	99.94

Sistema de Contabilidad Integrada Gubernamental
 Informes de Gestion y Rendición de Cuentas - IGRC01
 Ejecución Financiera
 Expresado en Quetzales
 DEL MES DE ENERO AL MES DE AGOSTO
 Entidad Institucional = 11130008, Unidad Ejecutora = 0

PAGINA : 43 DE 61
 FECHA : 02/09/2016
 HORA : 13:42.11
 REPORTE: R00820850.rpt

EJERCICIO: 2016

PG - SPG - PY - ACT - OB - REN	CORTE: ENTIDAD				% E/EJC
	ASIGNADO	MODIFICADO	VIGENTE	DEVENGADO	
214	22,820.00	-15,778.00	7,042.00	1,455.00	20.66
	PRODUCTOS AGROFORESTALES, MADERA, CORCHO Y SUS MANUFACTURAS				
223	17,705.00	33,695.00	51,400.00	36,490.00	70.99
224	1,680.00	-1,545.00	135.00	130.00	96.30
231	0.00	60.00	60.00	0.00	0.00
232	22,058.00	78,664.00	100,722.00	62,424.90	61.98
241	2,043,384.00	1,188,332.08	3,231,716.08	777,583.69	24.06
242	1,900.00	10,941.35	12,841.35	10,638.75	82.85
243	927,697.00	718,547.61	1,646,244.61	396,780.35	24.10
244	332,984.00	605,007.53	937,991.53	106,348.72	11.34
245	792.00	0.00	792.00	0.00	0.00
254	5,433.00	-550.00	4,883.00	2,515.00	51.51
261	145,860.00	159,239.00	305,099.00	76,978.85	25.23
262	19,200.00	27,842.00	47,042.00	4,448.00	9.46
264	23,116.00	-6,038.00	17,078.00	0.00	0.00
266	3,573.00	5,891.30	9,464.30	5,553.45	58.68
267	1,747,759.00	-113,956.31	1,633,802.69	618,510.46	37.86
268	638,777.00	992,708.00	1,631,485.00	602,413.99	36.92
269	11,125.00	-3,467.00	7,658.00	1,610.85	21.03
272	9,783.00	29,595.00	39,378.00	212.50	0.54
273	4,000.00	2,021.00	6,021.00	2,040.00	33.88
274	638,630.00	-406,942.00	231,688.00	118,654.75	51.21
275	129,556.00	30,589.00	160,145.00	52,509.75	32.79
281	126,904.00	-10,933.00	115,971.00	62,514.55	53.91
282	172,416.00	-75,791.00	96,625.00	955.00	0.99
283	75,170.00	-48,524.00	26,646.00	7,561.32	28.38
284	878,380.00	-318,547.35	559,832.65	42,179.24	7.53
286	24,919.00	38,776.00	63,695.00	17,393.50	27.31

Sistema de Contabilidad Integrada Gubernamental
 Informes de Gestion y Rendicion de Cuentas - IGRCO1
 Ejecución Financiera
 Expresado en Quetzales
 DEL MES DE ENERO AL MES DE AGOSTO
 Entidad Institucional = 11130008, Unidad Ejecutora = 0

PAGINA : 44 DE 61
 FECHA : 02/09/2016
 HORA : 13:42.11
 REPORTE: R00820850.rpt

EJERCICIO: 2016

PG - SPG - PY - ACT - OB - REN	CORTE: ENTIDAD					% EJEJ
	ASIGNADO	MODIFICADO	VIGENTE	DEVENGADO		
289	2,850.00	44,281.00	47,131.00	31,672.00	67.20	
291	3,049,428.00	-1,293,860.40	1,755,567.60	364,872.09	20.78	
292	4,041,486.00	1,153,986.53	5,195,482.53	2,072,893.91	39.90	
293	15,640.00	319,961.96	335,601.96	146,759.44	43.73	
294	89,900.00	-7,556.00	82,344.00	23,795.00	28.90	
295	0.00	5,084.00	5,084.00	0.00	0.00	
296	17,909.00	-12,100.00	5,809.00	0.00	0.00	
297	239,459.00	110,626.89	350,085.89	118,153.85	33.75	
298	0.00	645.00	645.00	315.00	48.84	
299	0.00	17,517.00	17,517.00	11,120.25	63.48	
322	0.00	0.00	0.00	0.00	0.00	
329	0.00	0.00	0.00	0.00	0.00	
435	0.00	751,450.00	751,450.00	451,400.00	60.07	
TOTAL 001 000 SERVICIOS DE GRATUIDAD EDUCATIVA	33,992,769.00	3,509,185.00	37,501,974.00	12,252,005.88	32.67	
002 000 SERVICIOS DE EDUCACIÓN BÁSICA						
011	161,893,668.00	-3,606,485.00	158,287,183.00	103,682,314.89	65.51	
012	6,144.00	0.00	6,144.00	4,006.00	65.20	
013	441,900.00	16,107.00	458,007.00	288,808.05	63.06	
015	22,126,217.00	-329,913.00	21,796,304.00	13,953,075.83	64.02	
017	111,102,945.00	421,942.00	111,524,887.00	74,285,591.61	66.61	
021	230,403,324.00	607,420.00	231,010,744.00	148,908,862.22	64.46	
022	1,558,064.00	607,654.00	2,163,718.00	811,344.00	37.50	
023	0.00	53,374.00	53,374.00	53,372.99	100.00	
025	0.00	1,695.00	1,695.00	1,505.00	88.79	
027	18,718,855.00	594,810.00	19,313,665.00	11,896,306.72	61.60	
071	43,777,467.00	75,900.00	43,853,367.00	12,334,480.77	28.13	

EJERCICIO: 2016

CORTE: ENTIDAD

PG - SPG - PY - ACT - OB - REN	ASIGNADO	MODIFICADO	VIGENTE	DEVENGADO	% EJE
072	43,789,046.00	118,434.00	43,907,480.00	32,914,789.21	74.96
073	1,897,206.00	2,415.00	1,899,621.00	7,292.43	0.38
122	0.00	827,500.00	827,500.00	0.00	0.00
189	0.00	180,000.00	180,000.00	0.00	0.00
416	3,449,800.00	-63,700.00	3,386,100.00	2,582,320.00	76.26
417	0.00	0.00	0.00	0.00	0.00
419	6,996,102.00	-368,864.00	6,627,238.00	3,812,028.00	57.52
TOTAL 002 000 SERVICIOS DE EDUCACIÓN BÁSICA	646,158,738.00	-861,711.00	645,297,027.00	405,546,097.72	62.85
003 000 SERVICIOS DE EDUCACIÓN BÁSICA MODALIDAD DE TELESECUNDARIA					
017	19,842.00	-7,440.00	12,402.00	1,653.50	13.33
021	35,159,256.00	-579,102.00	34,580,154.00	21,881,774.92	63.28
022	118,089,584.00	482,164.00	118,581,748.00	76,101,248.96	64.18
025	600.00	0.00	600.00	400.00	66.67
027	54,722,273.00	73,392.00	54,795,665.00	35,222,737.07	64.28
071	16,361,403.00	7,950.00	16,369,353.00	6,566,470.74	40.11
072	16,374,957.00	94,135.00	16,469,092.00	14,304,971.97	86.86
073	701,630.00	469.00	702,099.00	3,107.95	0.44
122	0.00	597,500.00	597,500.00	0.00	0.00
416	28,800.00	1,800.00	30,600.00	18,200.00	59.48
TOTAL 003 000 SERVICIOS DE EDUCACIÓN BÁSICA MODALIDAD DE TELESECUNDARIA	241,468,345.00	670,868.00	242,139,213.00	154,100,565.11	63.64
008 000 BECAS PARA ALUMNOS DEL CICLO BÁSICO					
416	4,491,760.00	88,900.00	4,580,660.00	3,446,060.00	75.23
TOTAL 008 000 BECAS PARA ALUMNOS DEL CICLO BÁSICO	4,491,760.00	88,900.00	4,580,660.00	3,446,060.00	75.23
009 000 SERVICIOS DE REMOZAMIENTO DE CENTROS EDUCATIVOS PÚBLICOS					
171	18,648,000.00	0.00	18,648,000.00	0.00	0.00

EJERCICIO: 2016

CORTE: ENTIDAD

PG - SPG - PY - ACT - OB - REN	ASIGNADO	MODIFICADO	VIGENTE	DEVENGADO	% E/EJC
435	0.00	0.00	0.00	0.00	0.00
TRANSFERENCIAS A OTRAS INSTITUCIONES SIN FINES DE LUCRO					
TOTAL 009 000 SERVICIOS DE REMOZAMIENTO DE CENTROS EDUCATIVOS PÚBLICOS	18,648,000.00	0.00	18,648,000.00	0.00	0.00
TOTAL 000 SIN PROYECTO	944,759,632.00	3,407,242.00	948,166,874.00	575,344,728.71	60.68
001 CONSTRUCCIÓN, AMPLIACIÓN Y MEJORAMIENTO DE INSTALACIONES DEPORTIVAS Y RECREATIVAS EDUCATIVAS					
000 001 CONSTRUCCIÓN Y AMPLIACIÓN DE PISCINAS	1,517,305.00	0.00	1,517,305.00	0.00	0.00
332 CONST. DE BIENES NAC. DE USO NO COMUN					
TOTAL 000 001 CONSTRUCCIÓN Y AMPLIACIÓN DE PISCINAS	1,517,305.00	0.00	1,517,305.00	0.00	0.00
TOTAL 001 CONSTRUCCIÓN, AMPLIACIÓN Y MEJORAMIENTO DE INSTALACIONES DEPORTIVAS Y RECREATIVAS EDUCATIVAS	1,517,305.00	0.00	1,517,305.00	0.00	0.00
TOTAL 00 SIN SUBPROGRAMA	946,276,937.00	3,407,242.00	949,684,179.00	575,344,728.71	60.58
TOTAL 13 EDUCACIÓN ESCOLAR BÁSICA	946,276,937.00	3,407,242.00	949,684,179.00	575,344,728.71	60.58
14 EDUCACIÓN ESCOLAR DIVERSIFICADA					
00 SIN SUBPROGRAMA					
000 SIN PROYECTO					
001 000 SERVICIOS DE GRATUIDAD EDUCATIVA					
111 ENERGIA ELECTRICA	4,514,483.00	134,787.00	4,649,270.00	2,187,002.17	47.04
112 AGUA	2,048,525.00	3,416.00	2,051,941.00	561,843.19	27.38
113 TELEFONIA	681,045.00	14,039.00	695,084.00	397,502.33	57.19
115 EXTRACCIÓN DE BASURA Y DESTRUCCIÓN DE DESECHOS SÓLIDOS	58,450.00	0.00	58,450.00	31,734.00	54.29
122 IMPRESION, ENCUADERNACION Y REPRODUCCION	356,493.00	-143,890.01	212,602.99	20,646.80	9.71
151 ARREND. DE EDIFICIOS Y LOCALES	184,800.00	120,000.00	304,800.00	180,700.00	59.28
162 MANT. Y REP. DE EQUIPO DE OFICINA	27,759.00	35,640.00	63,399.00	18,086.25	28.53
164 MANT. Y REP. DE EQ. EDUCACIONALES Y RECREATIVOS	4,000.00	-4,000.00	0.00	0.00	0.00
168 MANT. Y REP. DE EQUIPO DE COMPUTO	16,485.00	48,881.00	65,366.00	16,825.00	25.74
169 MANT. Y REP. DE OTRAS MAQUINARIAS Y EQUIPOS	9,000.00	-8,200.00	800.00	0.00	0.00
171 MANT. Y REP. DE EDIFICIOS	174,586.00	-54,650.00	119,936.00	6,875.00	5.73

Sistema de Contabilidad Integrada Gubernamental
 Informes de Gestion y Rendicion de Cuentas - ICRC01

Ejecución Financiera

Expresado en Quetzales

DEL MES DE ENERO AL MES DE AGOSTO

Entidad Institucional = 11130008, Unidad Ejecutora = 0

PAGINA : 47 DE 61
 FECHA : 02/09/2016
 HORA : 13:42.11
 REPORTE: R00820850.rpt

EJERCICIO: 2016

CORTE: ENTIDAD

PG - SPRG - PY - ACT. - OB - REN	ASIGNADO	MODIFICADO	VIGENTE	DEVENGADO	% EJEC
174	5,900.00	-3,000.00	2,900.00	0.00	0.00
211	0.00	80.00	80.00	0.00	0.00
214	25,310.00	16,472.00	41,782.00	38,963.88	93.26
223	8,200.00	10,945.00	19,145.00	7,730.00	40.38
224	0.00	5,070.00	5,070.00	0.00	0.00
232	5,680.00	12,233.00	17,913.00	12,025.90	67.14
241	517,420.00	371,200.95	888,620.95	271,897.78	30.60
242	0.00	1,518.75	1,518.75	533.50	35.13
243	157,633.00	212,141.08	369,774.08	113,227.10	30.62
244	382,588.00	3,172,018.71	3,554,606.71	27,770.52	0.78
245	1,620.00	885.00	2,505.00	0.00	0.00
246	0.00	0.00	0.00	0.00	0.00
252	0.00	2,980.00	2,980.00	0.00	0.00
254	2,520.00	989.00	3,489.00	595.00	17.05
261	41,455.00	55,151.65	96,606.65	30,644.35	31.72
262	13,500.00	17,215.00	30,715.00	27,354.00	89.06
264	1,655.00	3,414.00	5,069.00	2,726.00	53.78
266	1,705.00	9,971.20	11,676.20	7,693.45	65.89
267	432,225.00	140,048.33	572,273.33	249,357.73	43.57
268	293,690.00	153,348.50	447,038.50	165,296.89	36.98
269	8,120.00	4,456.00	12,576.00	1,577.00	12.54
271	0.00	3,750.00	3,750.00	0.00	0.00
272	2,130.00	2,300.00	4,430.00	0.00	0.00
273	4,000.00	2,570.00	6,570.00	0.00	0.00
274	102,170.00	-23,447.00	78,723.00	21,023.35	26.71
275	15,870.00	3,420.00	19,290.00	17,187.20	89.10
281	15,725.00	20,200.00	35,925.00	4,318.60	12.02

Sistema de Contabilidad Integrada Gubernamental
 Informes de Gestión y Rendición de Cuentas - IGR001
 Ejecución Financiera
 Expresado en Quetzales
DEL MES DE ENERO AL MES DE AGOSTO
 Entidad Institucional = 11130008, Unidad Ejecutora = 0

PAGINA : 48 DE 61
 FECHA : 02/09/2016
 HORA : 13:42.11
 REPORTE: R00820850.rpt

EJERCICIO: 2016

CORTE: ENTIDAD

PG - SPG - PY - ACT - OB - REN	ASIGNADO	MODIFICADO	VIGENTE	DEVENGADO	% EJEC
282	22,114.00	-11,532.00	10,582.00	750.00	7.09
PRODUCTOS METALURGICOS NO FERRICOS					
283	21,558.00	1,897.00	23,455.00	1,890.00	8.06
PRODUCTOS DE METAL					
284	185,340.00	-17,237.00	168,103.00	24,141.00	14.36
ESTRUCTURAS METALICAS ACABADAS					
286	19,035.00	55,491.00	74,526.00	21,006.50	28.19
HERRAMIENTAS MENORES					
289	4,275.00	19,135.00	23,410.00	10,555.00	45.09
OTROS PRODUCTOS METALICOS					
291	776,673.00	-340,537.49	436,135.51	76,285.21	17.49
UTILES DE OFICINA					
292	848,732.00	575,607.91	1,425,339.91	460,370.38	32.30
UTILES DE LIMPIEZA Y PRODUCTOS SANITARIOS					
293	3,100.00	97,979.00	101,079.00	34,849.05	34.48
UTILES EDUCACIONALES Y CULTURALES					
294	2,250.00	2,170.00	4,420.00	1,930.00	43.67
UTILES DEPORTIVOS Y RECREATIVOS					
295	0.00	891.20	891.20	0.00	0.00
UTILES MENORES MEDICO-QUIRURGICOS Y DE LAB.					
296	10,581.00	-1,100.00	9,481.00	0.00	0.00
UTILES DE COCINA Y COMEDOR					
297	60,360.00	70,062.25	130,422.25	46,077.30	35.33
UTILES, ACCESORIOS Y MATERIALES ELECTRICOS					
298	0.00	18,625.50	18,625.50	0.00	0.00
ACCESORIOS Y REPUESTOS EN GENERAL					
299	0.00	13,296.47	13,296.47	12,622.20	94.93
OTROS MATERIALES Y SUMINISTROS					
TOTAL 001 000 SERVICIOS DE GRATUIDAD EDUCATIVA	12,089,760.00	4,826,683.00	16,896,443.00	5,111,613.63	30.25
002 000 EVALUACIÓN EDUCATIVA CICLO DIVERSIFICADO					
121	0.00	120,000.00	120,000.00	0.00	0.00
DIVULGACION E INFORMACION					
122	0.00	558,509.00	558,509.00	510,579.00	91.42
IMPRESION, ENCUADERNACION Y REPRODUCCION					
133	0.00	1,263,641.00	1,263,641.00	0.00	0.00
VIATICOS EN EL INTERIOR					
155	0.00	87,500.00	87,500.00	0.00	0.00
ARREND. DE MEDIOS DE TRANSPORTE					
165	0.00	90,000.00	90,000.00	0.00	0.00
MANT. Y REP. DE MEDIOS DE TRANSPORTE					
185	0.00	180,000.00	180,000.00	0.00	0.00
SERVICIOS DE CAPACITACION					
211	0.00	4,000.00	4,000.00	0.00	0.00
ALIMENTOS PARA PERSONAS					
253	0.00	90,000.00	90,000.00	0.00	0.00
LLANTAS Y NEUMATICOS					
TOTAL 002 000 EVALUACIÓN EDUCATIVA CICLO DIVERSIFICADO	0.00	2,393,650.00	2,393,650.00	510,579.00	21.33
005 000 BECAS PARA ALUMNAS DEL CICLO DIVERSIFICADO					
416	8,161,550.00	-11,000.00	8,150,550.00	5,732,551.83	70.33
BECAS DE ESTUDIO EN EL INTERIOR					

Sistema de Contabilidad Integrada Gubernamental
 Informes de Gestión y Rendición de Cuentas - ICR001
 Ejecución Financiera
 Expresado en Quetzales
 DEL MES DE ENERO AL MES DE AGOSTO
 Entidad Institucional = 11130008, Unidad Ejecutora = 0

PAGINA : 49 DE 61
 FECHA : 02/09/2016
 HORA : 13:42.11
 REPORTE: R00820850.rpt

EJERCICIO: 2016

		CORTE: ENTIDAD				
PG - SPG - PY - ACT - OB - REN		ASIGNADO	MODIFICADO	VIGENTE	DEVENGADO	% EJEC
	TOTAL 005 000 BECAS PARA ALUMNAS DEL CICLO DIVERSIFICADO	8,161,550.00	-11,000.00	8,150,550.00	5,732,551.83	70.33
	TOTAL 000 SIN PROYECTO	20,231,310.00	7,209,333.00	27,440,643.00	11,354,744.46	41.38
	TOTAL 00 SIN SUBPROGRAMA	20,231,310.00	7,209,333.00	27,440,643.00	11,354,744.46	41.38
01	FORMACIÓN CON ORIENTACIÓN DOCENTE					
000	SIN PROYECTO					
001	SERVICIOS DE EDUCACIÓN, FORMACIÓN DE MAESTROS					
011	PERSONAL PERMANENTE	53,679,015.00	-1,202,875.00	52,476,140.00	34,463,140.58	65.67
012	COMPLEMENTO PERSONAL AL SALARIO DEL PERSONAL PERMANENTE	360.00	0.00	360.00	240.00	66.67
013	COMPLEMENTO POR ANTIGÜEDAD AL PERSONAL PERMANENTE	167,400.00	11,850.00	179,250.00	106,161.62	59.23
014	COMPLEMENTO POR CALIDAD PROFESIONAL AL PERSONAL PERMANENTE	1,125.00	0.00	1,125.00	750.00	66.67
015	COMPLEMENTOS ESPECÍFICOS AL PERSONAL PERMANENTE	10,081,985.00	-156,653.00	9,925,332.00	6,307,513.24	63.55
017	DERECHOS ESCALAFONARIOS	37,054,803.00	62,973.00	37,117,776.00	25,387,869.91	68.40
021	PERSONAL SUPERNUMERARIO	123,408,264.00	281,404.00	123,689,668.00	79,576,356.79	64.34
022	PERSONAL POR CONTRATO	334,020.00	91,192.00	425,212.00	169,781.67	39.93
023	INTERINATOS POR LICENCIA Y BECAS	0.00	0.00	0.00	0.00	0.00
027	COMP. ESPECÍFICOS AL PERSONAL TEMPORAL	9,435,532.00	129,646.00	9,565,178.00	6,047,644.45	63.23
071	AGUINALDO	18,620,251.00	40,781.00	18,661,032.00	4,158,404.96	22.29
072	BONIFICACION ANUAL (BONO 14)	18,624,649.00	80,337.00	18,704,986.00	13,029,192.50	69.66
073	BONO VACACIONAL	876,262.00	13,342.00	889,604.00	3,600.03	0.40
111	ENERGIA ELECTRICA	0.00	0.00	0.00	0.00	0.00
122	IMPRESION, ENCUADERNACION Y REPRODUCCION	0.00	0.00	0.00	0.00	0.00
161	MANTENIMIENTO Y REPARACION DE MAQUINARIA Y EQUIPO DE PRODUCCIÓN	0.00	0.00	0.00	0.00	0.00
195	IMPUESTOS, DERECHOS Y TASAS	0.00	0.00	0.00	0.00	0.00
254	ARTICULOS DE CAUCHO	0.00	0.00	0.00	0.00	0.00
262	COMBUSTIBLES Y LUBRICANTES	0.00	0.00	0.00	0.00	0.00

Sistema de Contabilidad Integrada Gubernamental
Informes de Gestión y Rendición de Cuentas - IGRC01
Ejecución Financiera
Expresado en Quetzales
DEL MES DE ENERO AL MES DE AGOSTO
Entidad Institucional = 11130008, Unidad Ejecutora = 0

PAGINA : 50 DE 61
 FECHA : 02/09/2016
 HORA : 13:42:11
 REPORTE: R00820850.rpt

EJERCICIO: 2016

		CORTE: ENTIDAD				
PG - SPG - PY - ACT - OB - REN		ASIGNADO	MODIFICADO	VIGENTE	DEVENGADO	% EJEC
267	TINTES, PINTURAS Y COLORANTES	0.00	0.00	0.00	0.00	0.00
268	PRODUCTOS PLASTICOS, NYLON, VINIL Y P.V.C.	0.00	0.00	0.00	0.00	0.00
286	HERRAMIENTAS MENORES	0.00	0.00	0.00	0.00	0.00
297	UTILES, ACCESORIOS Y MATERIALES ELECTRICOS	0.00	0.00	0.00	0.00	0.00
416	BECAS DE ESTUDIO EN EL INTERIOR	1,932,450.00	94,550.00	2,027,000.00	1,290,130.00	63.65
419	OTRAS TRANSFERENCIAS A PERSONAS INDIVIDUALES	823,529.00	-93,900.00	729,629.00	275,294.80	37.73
	TOTAL 001 000 SERVICIOS DE EDUCACIÓN, FORMACIÓN DE MAESTROS	275,039,645.00	-647,353.00	274,392,292.00	170,817,080.55	62.25
002 000	SERVICIOS DE EDUCACIÓN, FORMACIÓN DE BACHILLERES CON ORIENTACIÓN EN EDUCACIÓN					
111	ENERGIA ELECTRICA	455,400.00	0.00	455,400.00	193,666.96	42.53
113	TELEFONIA	242,740.00	0.00	242,740.00	84,499.45	34.81
115	EXTRACCIÓN DE BASURA Y DESTRUCCIÓN DE DESECHOS SÓLIDOS	0.00	0.00	0.00	16,987.50	0.00
121	DIVULGACION E INFORMACION	349.00	0.00	349.00	0.00	0.00
122	IMPRESION, ENCUADERNACION Y REPRODUCCION	303,800.00	81,200.00	385,000.00	0.00	0.00
133	VIATICOS EN EL INTERIOR	0.00	75,720.00	75,720.00	0.00	0.00
141	TRANSPORTE DE PERSONAS	955,049.00	-286,680.00	668,369.00	119,810.00	17.93
155	ARREND. DE MEDIOS DE TRANSPORTE	0.00	0.00	0.00	13,321.00	0.00
169	MANT. Y REP. DE OTRAS MAQUINARIAS Y EQUIPOS	24,890.00	0.00	24,890.00	0.00	0.00
171	MANT. Y REP. DE EDIFICIOS	1,185,000.00	0.00	1,185,000.00	0.00	0.00
176	MANT. Y REP. DE OTRAS OBRAS E INSTALACIONES	990,000.00	0.00	990,000.00	0.00	0.00
182	SERVICIOS MEDICO-SANITARIOS	90,000.00	0.00	90,000.00	11,400.00	12.67
185	SERVICIOS DE CAPACITACION	756,000.00	32,853,603.00	33,609,603.00	20,431,986.57	60.79
187	SERVICIOS POR ACTUACIONES ARTISTICAS Y DEPORTIVAS	0.00	0.00	0.00	0.00	0.00
189	OTROS ESTUDIOS Y/O SERVICIOS	240,000.00	0.00	240,000.00	71,060.00	29.61
196	SERVICIOS DE ATENCION Y PROTOCOLO	10,600.00	0.00	10,600.00	0.00	0.00
197	SERVICIOS DE VIGILANCIA	0.00	0.00	0.00	148,045.00	0.00
199	OTROS SERVICIOS NO PERSONALES	121,836.00	359,760.00	481,596.00	909,349.50	188.82

Sistema de Contabilidad Integrada Gubernamental
 Informes de Gestion y Rendicion de Cuentas - IGR001
 Ejecución Financiera
 Expresado en Quetzales
DEL MES DE ENERO AL MES DE AGOSTO
 Entidad Institucional = 11130008, Unidad Ejecutora = 0

PAGINA : 51 DE 61
 FECHA : 02/09/2016
 HORA : 13:42.11
 REPORTE: R00820850.rpt

EJERCICIO: 2016

CORTE: ENTIDAD

PG - SPG - PY - ACT - OB - REN	ASIGNADO	MODIFICADO	VIGENTE	DEVENGADO	% EJE
211	1,137,605.00	0.00	1,137,605.00	819,109.60	72.00
232	0.00	0.00	0.00	67,290.00	0.00
233	1,850,000.00	0.00	1,850,000.00	6,574.00	0.36
241	110,750.00	0.00	110,750.00	0.00	0.00
244	27,550.00	0.00	27,550.00	0.00	0.00
246	0.00	0.00	0.00	3,663.00	0.00
254	0.00	0.00	0.00	57,000.00	0.00
261	159,000.00	0.00	159,000.00	47,578.75	29.92
262	10,000.00	0.00	10,000.00	0.00	0.00
264	0.00	0.00	0.00	20,700.00	0.00
266	26,500.00	0.00	26,500.00	0.00	0.00
267	321,510.00	0.00	321,510.00	105,140.00	32.70
268	170,512.00	0.00	170,512.00	1,575.00	0.92
291	114,432.00	0.00	114,432.00	28,255.00	24.69
292	255,545.00	0.00	255,545.00	144,894.50	56.62
294	2,911,206.00	0.00	2,911,206.00	5,760.00	0.20
297	0.00	0.00	0.00	23,123.00	0.00
322	84,500.00	0.00	84,500.00	0.00	0.00
324	56,400.00	0.00	56,400.00	0.00	0.00
328	63,000.00	0.00	63,000.00	0.00	0.00
416	1,202,378.00	-130,050.00	1,072,328.00	512,950.00	47.84
419	0.00	93,900.00	93,900.00	54,522.60	58.06
TOTAL 002 000 SERVICIOS DE EDUCACIÓN, FORMACIÓN DE BACHILLERES CON ORIENTACIÓN EN EDUCACIÓN	13,875,952.00	33,047,453.00	46,923,405.00	23,898,061.23	50.93
TOTAL 000 SIN PROYECTO	288,915,597.00	32,400,100.00	321,315,697.00	194,715,141.78	60.60

002 CONSTRUCCIÓN, AMPLIACIÓN Y MEJORAMIENTO DE
 INSTALACIONES DEPORTIVAS Y RECREATIVAS EDUCATIVAS
 000 002 CONSTRUCCIÓN ESCUELA NORMAL DE EDUCACIÓN
 FÍSICA

Sistema de Contabilidad Integrada Gubernamental
 Informes de Gestión y Rendición de Cuentas - IGRC01

Ejecución Financiera
 Expresado en Quetzales

DEL MES DE ENERO AL MES DE AGOSTO
 Entidad Institucional = 11130008, Unidad Ejecutora = 0

PAGINA : 52 DE 61
 FECHA : 02/09/2016
 HORA : 13:42:11
 REPORTE: R00820850.rpt

EJERCICIO: 2016

CORTE: ENTIDAD

PG - SPG - PY - ACT - OB - REN	ASIGNADO	MODIFICADO	VIGENTE	DEVENGADO	% EJEC
332	4,119,607.00	0.00	4,119,607.00	0.00	0.00
TOTAL 000 002 CONSTRUCCIÓN ESCUELA NORMAL DE EDUCACIÓN FÍSICA	4,119,607.00	0.00	4,119,607.00	0.00	0.00
TOTAL 002 CONSTRUCCIÓN, AMPLIACIÓN Y MEJORAMIENTO DE INSTALACIONES DEPORTIVAS Y RECREATIVAS EDUCATIVAS	4,119,607.00	0.00	4,119,607.00	0.00	0.00
TOTAL 01 FORMACIÓN CON ORIENTACIÓN DOCENTE	293,035,204.00	32,400,100.00	325,435,304.00	194,715,141.78	59.83
02 FORMACIÓN DE BACHILLERES					
000 SIN PROYECTO					
001 000 SERVICIOS DE EDUCACIÓN, FORMACIÓN DE BACHILLERES					
011 PERSONAL PERMANENTE	6,195,078.00	-102,241.00	6,092,837.00	3,909,180.10	64.16
013 COMPLEMENTO POR ANTIGÜEDAD AL PERSONAL PERMANENTE	17,820.00	1,925.00	19,745.00	12,948.07	65.58
015 COMPLEMENTOS ESPECÍFICOS AL PERSONAL PERMANENTE	916,186.00	-21,413.00	894,773.00	553,656.39	61.88
017 DERECHOS ESCALAFONARIOS	4,815,963.00	16,865.00	4,832,828.00	3,167,991.89	65.55
022 PERSONAL POR CONTRATO	385,856.00	0.00	385,856.00	247,043.00	62.41
027 COMP. ESPECÍFICOS AL PERSONAL TEMPORAL	19,892.00	11,600.00	31,492.00	11,601.87	36.84
071 AGUINALDO	1,017,324.00	756.00	1,018,080.00	503,483.54	49.45
072 BONIFICACION ANUAL (BONO 14)	1,017,324.00	-3,776.00	1,013,548.00	955,626.66	94.29
073 BONO VACACIONAL	37,141.00	0.00	37,141.00	848.76	2.29
416 BECAS DE ESTUDIO EN EL INTERIOR	1,238,850.00	39,600.00	1,278,450.00	966,700.00	75.62
419 OTRAS TRANSFERENCIAS A PERSONAS INDIVIDUALES	885,036.00	0.00	885,036.00	512,186.40	57.87
TOTAL 001 000 SERVICIOS DE EDUCACIÓN, FORMACIÓN DE BACHILLERES	16,556,450.00	-56,684.00	16,499,766.00	10,841,266.68	65.71
TOTAL 000 SIN PROYECTO	16,556,450.00	-56,684.00	16,499,766.00	10,841,266.68	65.71
TOTAL 02 FORMACIÓN DE BACHILLERES	16,556,450.00	-56,684.00	16,499,766.00	10,841,266.68	65.71
03 FORMACIÓN DE PERITOS					
000 SIN PROYECTO					
001 000 SERVICIOS DE EDUCACIÓN, FORMACIÓN DE PERITOS					
011 PERSONAL PERMANENTE	24,734,064.00	-428,740.00	24,305,324.00	16,071,099.44	66.12

Sistema de Contabilidad Integrada Gubernamental
 Informes de Gestión y Rendición de Cuentas - IGRG01
 Ejecución Financiera
 Expresado en Quetzales
 DEL MES DE ENERO AL MES DE AGOSTO
 Entidad Institucional = 11130008, Unidad Ejecutora = 0

EJERCICIO: 2016

CORTE: ENTIDAD

PG - SPG - PY - ACT - OB - REN	ASIGNADO	MODIFICADO	VIGENTE	DEVENGADO	% EJEC
012	240.00	-90.00	150.00	90.00	60.00
013	68,580.00	3,125.00	71,705.00	43,615.00	60.83
015	3,618,586.00	-63,517.00	3,555,069.00	2,220,121.86	62.45
017	17,164,269.00	-221,443.00	16,942,826.00	11,534,833.74	68.08
022	157,680.00	96,460.00	254,140.00	102,200.00	40.21
025	0.00	385.00	385.00	245.00	63.64
027	184,077.00	112,584.00	296,661.00	119,301.00	40.21
071	3,775,786.00	75.00	3,775,861.00	1,873,628.86	49.62
072	3,778,323.00	-19,855.00	3,758,468.00	3,648,707.99	97.08
073	131,927.00	0.00	131,927.00	1,816.98	1.38
416	862,400.00	-5,700.00	856,700.00	603,740.00	70.47
419	1,578,735.00	0.00	1,578,735.00	1,009,529.40	63.95
TOTAL 001 000 SERVICIOS DE EDUCACIÓN, FORMACIÓN DE PERITOS	56,054,667.00	-526,716.00	55,527,951.00	37,228,929.27	67.05
TOTAL 000 SIN PROYECTO	56,054,667.00	-526,716.00	55,527,951.00	37,228,929.27	67.05
TOTAL 03 FORMACIÓN DE PERITOS	56,054,667.00	-526,716.00	55,527,951.00	37,228,929.27	67.05
04 FORMACIÓN SECRETARIAL					
000 SIN PROYECTO					
001 000 SERVICIOS DE EDUCACIÓN, FORMACIÓN DE SECRETARIAS					
011	5,026,548.00	0.00	5,026,548.00	3,308,202.49	65.81
012	120.00	0.00	120.00	80.00	66.67
013	12,540.00	105.00	12,645.00	8,545.00	67.58
015	734,819.00	12,471.00	747,290.00	514,279.11	68.82
017	3,164,184.00	10,521.00	3,174,705.00	2,083,537.72	65.63
022	35,040.00	8,810.00	43,850.00	20,440.00	46.61
027	40,906.00	10,274.00	51,180.00	23,860.20	46.62

Sistema de Contabilidad Integrada Gubernamental
 Informes de Gestión y Rendición de Cuentas - IGR001
 Ejecución Financiera
 Expresado en Quetzales
DEL MES DE ENERO AL MES DE AGOSTO
 Entidad Institucional = 11130008, Unidad Ejecutora = 0

PAGINA : 54 DE 61
 FECHA : 02/09/2016
 HORA : 13:42.11
 REPORTE: R00820850.rpt

EJERCICIO: 2016

CORTE: ENTIDAD

PG - SPG - PY - ACT - OB - REN	ASIGNADO	MODIFICADO	VIGENTE	DEVENGADO	% EJEC
071	741,027.00	0.00	741,027.00	375,291.90	50.64
072	741,027.00	-15,401.00	725,626.00	715,301.98	98.58
073	27,998.00	0.00	27,998.00	1,085.34	3.88
416	225,900.00	3,600.00	229,500.00	141,300.00	61.57
419	847,568.00	0.00	847,568.00	445,629.80	52.58
TOTAL 001 000 SERVICIOS DE EDUCACIÓN, FORMACIÓN DE SECRETARIAS	11,597,677.00	30,380.00	11,628,057.00	7,637,553.54	65.68
TOTAL 000 SIN PROYECTO	11,597,677.00	30,380.00	11,628,057.00	7,637,553.54	65.68
TOTAL 04 FORMACIÓN SECRETARIAL	11,597,677.00	30,380.00	11,628,057.00	7,637,553.54	65.68
05 FORMACIÓN TÉCNICA INDUSTRIAL					
000 SIN PROYECTO					
001 000 SERVICIOS DE EDUCACIÓN, FORMACIÓN DE TÉCNICOS INDUSTRIALES					
011	12,127,956.00	-538,936.00	11,589,020.00	7,450,367.76	64.29
012	564.00	0.00	564.00	376.00	66.67
013	51,680.00	30.00	51,690.00	34,473.75	66.69
015	2,356,562.00	-90,288.00	2,266,274.00	1,423,310.96	62.80
017	5,548,008.00	-200,354.00	5,347,654.00	3,650,825.10	68.27
022	15,036.00	0.00	15,036.00	0.00	0.00
027	18,995.00	0.00	18,995.00	0.00	0.00
071	1,619,756.00	0.00	1,619,756.00	792,544.79	48.93
072	1,644,041.00	-58,705.00	1,585,336.00	1,524,518.19	96.16
073	69,686.00	0.00	69,686.00	383.01	0.55
416	1,001,250.00	11,700.00	1,012,950.00	783,010.00	77.30
419	333,358.00	0.00	333,358.00	234,495.80	70.34
TOTAL 001 000 SERVICIOS DE EDUCACIÓN, FORMACIÓN DE TÉCNICOS INDUSTRIALES	24,786,872.00	-876,553.00	23,910,319.00	15,894,305.36	66.47
TOTAL 000 SIN PROYECTO	24,786,872.00	-876,553.00	23,910,319.00	15,894,305.36	66.47

Sistema de Contabilidad Integrada Gubernamental
 Informes de Gestión y Rendición de Cuentas - IGR001
 Ejecución Financiera
 Expresado en Quetzales
DEL MES DE ENERO AL MES DE AGOSTO
 Entidad Institucional = 11130008, Unidad Ejecutora = 0

PAGINA : 55 DE 61
 FECHA : 02/09/2016
 HORA : 13:42:11
 REPORTE: R00820850.rpt

EJERCICIO: 2016		CORTE: ENTIDAD				% EJE
PG - SPG - PY - ACT - OB - REN	ASIGNADO	MODIFICADO	VIGENTE	DEVENGADO		
TOTAL 05 FORMACIÓN TÉCNICA INDUSTRIAL	24,786,872.00	-876,553.00	23,910,319.00	15,894,305.36	66.47	
TOTAL 14 EDUCACIÓN ESCOLAR DIVERSIFICADA	422,262,180.00	38,179,860.00	460,442,040.00	277,671,941.09	60.31	
15 EDUCACIÓN EXTRAESCOLAR						
00 SIN SUBPROGRAMA						
000 SIN PROYECTO						
001 000 DIRECCIÓN Y COORDINACIÓN						
011 PERSONAL PERMANENTE	662,026.00	412,346.00	1,074,372.00	782,354.00	72.82	
012 COMPLEMENTO PERSONAL AL SALARIO DEL PERSONAL PERMANENTE	12,000.00	0.00	12,000.00	8,000.00	66.67	
013 COMPLEMENTO POR ANTIGÜEDAD AL PERSONAL PERMANENTE	7,696.00	1,110.00	8,806.00	1,430.00	16.24	
014 COMPLEMENTO POR CALIDAD PROFESIONAL AL PERSONAL PERMANENTE	0.00	49,500.00	49,500.00	36,000.00	72.73	
015 COMPLEMENTOS ESPECÍFICOS AL PERSONAL PERMANENTE	777,739.00	342,904.00	1,120,643.00	816,256.85	72.84	
017 DERECHOS ESCALAFONARIOS	23,232.00	-1,936.00	21,296.00	15,488.00	72.73	
021 PERSONAL SUPERNUMERARIO	1,033,440.00	16,402.00	1,049,842.00	628,636.88	59.69	
022 PERSONAL POR CONTRATO	1,996,980.00	-597,107.00	1,399,873.00	501,012.87	35.79	
025 COMP. POR ANTIGÜEDAD AL PERSONAL TEMPORAL	420.00	0.00	420.00	0.00	0.00	
026 COMP. POR CALIDAD PROFESIONAL AL PERSONAL TEMP.	85,500.00	0.00	85,500.00	15,096.77	17.66	
027 COMP. ESPECÍFICOS AL PERSONAL TEMPORAL	1,780,036.00	18,891.00	1,798,927.00	410,252.47	22.81	
071 AGUINALDO	510,961.00	17,673.00	528,634.00	167,297.16	31.65	
072 BONIFICACION ANUAL (BONO 14)	510,961.00	-24,318.00	486,643.00	318,355.81	65.42	
073 BONO VACACIONAL	15,501.00	200.00	15,701.00	0.00	0.00	
111 ENERGIA ELECTRICA	42,000.00	0.00	42,000.00	12,074.31	28.75	
112 AGUA	21,600.00	0.00	21,600.00	5,119.01	23.70	
113 TELEFONIA	42,000.00	-10,000.00	32,000.00	14,073.00	43.98	
114 CORREOS Y TELEGRAFOS	500.00	0.00	500.00	0.00	0.00	
115 EXTRACCIÓN DE BASURA Y DESTRUCCIÓN DE DESECHOS SÓLIDOS IMPRESION, ENCUADERNACION Y REPRODUCCION	1,800.00	0.00	1,800.00	720.00	40.00	
122	3,800.00	0.00	3,800.00	2,436.00	64.11	

Sistema de Contabilidad Integrada Gubernamental
 Informes de Gestión y Rendición de Cuentas - ICRC01
 Ejecución Financiera
 Expresado en Quetzales
DEL MES DE ENERO AL MES DE AGOSTO
 Entidad Institucional = 11130008, Unidad Ejecutora = 0

PAGINA : 56 DE 61
 FECHA : 02/09/2016
 HORA : 13:42:11
 REPORTE: R00820850.rpt

EJERCICIO: 2016

CORTE: ENTIDAD

PG - SPG - PY - ACT - OB - REN	ASIGNADO	MODIFICADO	VIGENTE	DEVENGADO	% EJEC
133	48,000.00	-36,000.00	12,000.00	0.00	0.00
141	1,000.00	0.00	1,000.00	0.00	0.00
151	345,600.00	0.00	345,600.00	194,600.00	56.31
162	4,000.00	0.00	4,000.00	3,985.00	99.63
165	40,000.00	-3,000.00	37,000.00	12,700.00	34.32
168	0.00	0.00	0.00	0.00	0.00
191	14,000.00	-2,900.00	11,100.00	11,005.55	99.15
195	1,517.00	0.00	1,517.00	335.50	22.12
197	120,000.00	0.00	120,000.00	58,870.00	49.06
199	75,000.00	0.00	75,000.00	42,392.65	56.52
211	0.00	7,900.00	7,900.00	0.00	0.00
233	0.00	0.00	0.00	0.00	0.00
243	0.00	0.00	0.00	0.00	0.00
244	0.00	5,000.00	5,000.00	4,974.32	99.49
247	0.00	3,000.00	3,000.00	0.00	0.00
253	0.00	5,000.00	5,000.00	0.00	0.00
264	0.00	0.00	0.00	0.00	0.00
267	0.00	15,000.00	15,000.00	0.00	0.00
288	0.00	9,000.00	9,000.00	8,487.00	94.30
291	0.00	3,000.00	3,000.00	1,297.50	43.25
297	0.00	4,000.00	4,000.00	1,030.00	25.75
TOTAL 001 000 DIRECCIÓN Y COORDINACIÓN	8,177,309.00	235,665.00	8,412,974.00	4,072,280.65	48.40
002 000 SERVICIOS DE EDUCACIÓN BÁSICA CON ORIENTACIÓN TÉCNICA OCUPACIONAL (NUFED)					
011 PERSONAL PERMANENTE	0.00	329,342.00	329,342.00	241,631.00	73.37
013 COMPLEMENTO POR ANTIGÜEDAD AL PERSONAL PERMANENTE	0.00	5,110.00	5,110.00	4,130.00	80.82
015 COMPLEMENTOS ESPECÍFICOS AL PERSONAL PERMANENTE	0.00	419,066.00	419,066.00	307,750.87	73.44

Sistema de Contabilidad Integrada Gubernamental
 Informes de Gestión y Rendición de Cuentas - IGR-C01
 Ejecución Financiera
 Expresado en Quetzales
DEL MES DE ENERO AL MES DE AGOSTO
 Entidad Institucional = 11130008, Unidad Ejecutora = 0

PAGINA : 57 DE 61
 FECHA : 02/09/2016
 HORA : 13:42.11
 REPORTE: R00820850.rpt

EJERCICIO: 2016

CORTE: ENTIDAD

PG - SPG - PY - ACT - OB - REN	ASIGNADO	MODIFICADO	VIGENTE	DEVENGADO	% EJEC
021	49,476,984.00	-90,385.00	49,386,599.00	31,574,768.02	63.93
027	3,741,000.00	12,019.00	3,753,019.00	2,391,718.33	63.73
071	4,123,082.00	45,974.00	4,169,056.00	35,770.17	0.86
072	4,123,082.00	73,603.00	4,196,685.00	2,024,103.50	48.23
073	249,000.00	808.00	249,808.00	0.00	0.00
TOTAL 002 000 SERVICIOS DE EDUCACIÓN BÁSICA CON ORIENTACIÓN TÉCNICA OCUPACIONAL (NUFED)	61,713,148.00	795,537.00	62,508,685.00	36,579,871.89	58.52
003 000 SERVICIOS DE EDUCACIÓN PRIMARIA A DISTANCIA PARA ADULTOS (PEDA)					
011	0.00	15,191.00	15,191.00	11,048.00	72.73
013	0.00	825.00	825.00	600.00	72.73
015	0.00	18,232.00	18,232.00	13,259.28	72.73
021	4,544,748.00	-4,179.00	4,540,569.00	2,817,241.85	62.05
027	342,000.00	0.00	342,000.00	212,826.16	62.23
071	378,729.00	1,406.00	380,135.00	1,431.71	0.38
072	378,729.00	2,834.00	381,563.00	177,511.06	46.52
073	22,800.00	0.00	22,800.00	0.00	0.00
122	0.00	0.00	0.00	0.00	0.00
291	0.00	0.00	0.00	0.00	0.00
TOTAL 003 000 SERVICIOS DE EDUCACIÓN PRIMARIA A DISTANCIA PARA ADULTOS (PEDA)	5,667,008.00	34,309.00	5,701,315.00	3,233,918.06	56.72
004 000 SERVICIOS DE CAPACITACIÓN Y CERTIFICACIÓN TÉCNICO LABORAL (CEMUCAF)					
021	10,210,764.00	59,066.00	10,269,830.00	6,244,085.15	60.80
027	759,000.00	5,252.00	764,252.00	465,468.57	60.91
071	850,897.00	5,692.00	856,589.00	0.00	0.00
072	850,897.00	5,701.00	856,598.00	385,167.35	44.96
073	50,400.00	368.00	50,768.00	0.00	0.00
122	0.00	0.00	0.00	0.00	0.00

EJERCICIO: 2016

CORTE: ENTIDAD

PG - SPG - PY - ACT - OB - REN	ASIGNADO	MODIFICADO	VIGENTE	DEVENGADO	% EJE
296	0.00	0.00	0.00	0.00	0.00
000 SERVICIOS DE COCINA Y COMEDOR					
TOTAL 004 000 SERVICIOS DE CAPACITACIÓN Y CERTIFICACIÓN TÉCNICO LABORAL (CEMUCAF)	12,721,958.08	76,079.00	12,798,037.00	7,094,721.07	55.44
006 000 SERVICIOS DE GRATUIDAD EDUCATIVA EXTRAESCOLAR					
111	773,336.00	15,350.00	788,686.00	42,183.11	5.35
ENERGIA ELECTRICA					
112	20,500.00	-200.00	20,300.00	0.00	0.00
AGUA					
113	42,100.00	-15,050.00	27,050.00	1,767.24	6.53
TELEFONIA					
115	3,850.00	-3,850.00	0.00	0.00	0.00
EXTRACCIÓN DE BASURA Y DESTRUCCIÓN DE DESECHOS SÓLIDOS					
122	362,469.00	-97,016.78	265,452.22	3,423.00	1.29
IMPRESION, ENCUADERNACION Y REPRODUCCION					
151	36,000.00	0.00	36,000.00	24,000.00	66.67
ARREND. DE EDIFICIOS Y LOCALES					
162	5,000.00	0.00	5,000.00	0.00	0.00
MANT. Y REP. DE EQUIPO DE OFICINA					
164	9,950.00	0.00	9,950.00	0.00	0.00
MANT. Y REP. DE EQ. EDUCACIONALES Y RECREATIVOS					
171	60,728.00	-41,000.00	19,728.00	0.00	0.00
MANT. Y REP. DE EDIFICIOS					
211	33,047.00	448.00	33,495.00	0.00	0.00
ALIMENTOS PARA PERSONAS					
232	10,871.00	3,236.00	14,107.00	7,285.40	51.64
ACABADOS TEXTILES					
241	331,650.00	-40,385.13	291,264.87	61,152.44	21.00
PAPEL DE ESCRITORIO					
242	0.00	93.23	93.23	81.75	98.41
PAPELES COMERCIALES, CARTONES Y OTROS					
243	179,644.00	-5,917.32	173,726.68	31,320.51	18.03
PRODUCTOS DE PAPEL O CARTON					
244	4,370.00	12,246.07	16,616.07	6,728.51	40.49
PRODUCTOS DE ARTES GRAFICAS					
261	16,580.00	325.86	16,905.86	4,440.20	26.26
ELEMENTOS Y COMPUESTOS QUIMICOS					
264	400.00	3,514.00	3,914.00	0.00	0.00
INSECTICIDAS, FUMIGANTES Y SIMILARES					
266	0.00	429.20	429.20	416.20	96.97
PRODUCTOS MEDICINALES Y FARMACEUTICOS					
267	180,115.00	-18,987.10	161,127.90	49,094.04	30.47
TINTES, PINTURAS Y COLORANTES					
268	84,727.00	17,630.65	102,357.65	40,229.79	39.30
PRODUCTOS PLASTICOS, NYLON, VINIL Y P.V.C.					
269	3,000.00	0.00	3,000.00	0.00	0.00
OTROS PRODUCTOS QUIMICOS Y CONEXOS					
273	0.00	0.00	0.00	0.00	0.00
PRODUCTOS DE LOZA Y PORCELANA					
274	13,160.00	-6,143.00	7,017.00	6,840.20	97.48
CEMENTO					

Sistema de Contabilidad Integrada Gubernamental
 Informes de Gestión y Rendición de Cuentas - IGR001
 Ejecución Financiera
 Expresado en Quetzales
 DEL MES DE ENERO AL MES DE AGOSTO
 Entidad Institucional = 11130008, Unidad Ejecutora = 0

PAGINA : 59 DE 61
 FECHA : 02/09/2016
 HORA : 13:42.11
 REPORTE: R00820850.rpt

EJERCICIO: 2016

CORTE: ENTIDAD

PG - SPG - PY - ACT - OB - REN	ASIGNADO	MODIFICADO	VIGENTE	DEVENGADO	% EJEC
281	0.00	450.00	450.00	195.00	43.33
282	0.00	620.00	620.00	210.00	33.87
283	0.00	2,250.00	2,250.00	2,247.50	99.89
284	20,380.00	-7,763.80	12,616.20	207.00	1.64
286	0.00	24,613.00	24,613.00	3,445.00	14.00
289	0.00	6,987.00	6,987.00	3,470.00	49.66
291	418,687.00	-133,664.01	285,022.99	84,107.62	29.51
292	261,744.00	193,426.00	455,170.00	222,845.49	48.96
293	4,000.00	34,063.73	38,063.73	14,527.02	38.16
294	6,125.00	3,588.00	9,713.00	3,640.00	37.48
295	0.00	413.26	413.26	0.00	0.00
296	12,500.00	468.00	12,968.00	0.00	0.00
297	11,890.00	4,332.14	16,222.14	5,188.80	31.99
298	0.00	96.00	96.00	0.00	0.00
299	0.00	3,297.00	3,297.00	2,057.34	62.40
435	0.00	42,100.00	42,100.00	17,400.00	41.33
TOTAL 006 000 SERVICIOS DE GRATUIDAD EDUCATIVA EXTRAESCOLAR	2,906,823.00	0.00	2,906,823.00	638,513.16	21.97
TOTAL 000 SIN PROYECTO	91,186,244.00	1,141,590.00	92,327,834.00	51,619,304.83	55.91
TOTAL 00 SIN SUBPROGRAMA	91,186,244.00	1,141,590.00	92,327,834.00	51,619,304.83	55.91
TOTAL 15 EDUCACIÓN EXTRAESCOLAR	91,186,244.00	1,141,590.00	92,327,834.00	51,619,304.83	55.91
20 APOYO PARA EL CONSUMO ADECUADO DE ALIMENTOS SIN SUBPROGRAMA					
000 SIN PROYECTO					
002 000 SERVICIOS DE ALIMENTACIÓN ESCOLAR PREPRIMARIA					
211 ALIMENTOS PARA PERSONAS	61,648,165.00	-16,985,124.72	44,663,040.28	7,777,931.08	17.41

Sistema de Contabilidad Integrada Gubernamental
 Informes de Gestión y Rendición de Cuentas - IGR-C01
 Ejecución Financiera
 Expresado en Quetzales
DEL MES DE ENERO AL MES DE AGOSTO
 Entidad Institucional = 11130008, Unidad Ejecutora = 0

PAGINA : 60 DE 61
 FECHA : 02/09/2016
 HORA : 13:42.11
 REPORTE: R00820850.rpt

EJERCICIO: 2016

CORTE: ENTIDAD

PG - SPG - PY - ACT - OB - REN	ASIGNADO	MODIFICADO	VIGENTE	DEVENGADO	% EJEC
435 TRANSFERENCIAS A OTRAS INSTITUCIONES SIN FINES DE LUCRO	72,916,484.00	17,211,977.99	90,128,461.99	82,282,619.91	91.29
TOTAL 002 000 SERVICIOS DE ALIMENTACIÓN ESCOLAR PRIMARIA	134,564,649.00	226,853.27	134,791,502.27	90,060,550.99	66.81
003 000 SERVICIOS DE ALIMENTACIÓN ESCOLAR PRIMARIA					
211 ALIMENTOS PARA PERSONAS	176,243,792.00	-32,315,245.83	143,928,546.17	24,224,088.89	16.83
221 CARBON MINERAL	0.00	0.00	0.00	0.00	0.00
435 TRANSFERENCIAS A OTRAS INSTITUCIONES SIN FINES DE LUCRO	468,392,559.00	32,088,392.56	500,480,951.56	484,565,722.08	96.82
TOTAL 003 000 SERVICIOS DE ALIMENTACIÓN ESCOLAR PRIMARIA	644,636,351.00	-226,853.27	644,409,497.73	508,809,810.97	78.96
TOTAL 000 SIN PROYECTO	779,201,000.00	0.00	779,201,000.00	598,870,361.96	76.86
TOTAL 00 SIN SUBPROGRAMA	779,201,000.00	0.00	779,201,000.00	598,870,361.96	76.86
TOTAL 20 APOYO PARA EL CONSUMO ADECUADO DE ALIMENTOS	779,201,000.00	0.00	779,201,000.00	598,870,361.96	76.86
99 PARTIDAS NO ASIGNABLES A PROGRAMAS					
00 SIN SUBPROGRAMA					
000 SIN PROYECTO					
001 000 CUOTAS, APORTES Y TRANSFERENCIAS A ORGANISMOS NACIONALES, REGIONALES E INTERNACIONALES					
431 TRANSFERENCIAS A INSTITUCIONES DE ENSEÑANZA	83,195,551.00	12,580,551.00	95,776,102.00	83,987,572.00	87.69
435 TRANSFERENCIAS A OTRAS INSTITUCIONES SIN FINES DE LUCRO	1,000,000.00	75,577.00	1,075,577.00	75,577.00	7.03
472 TRANSFERENCIAS A ORGANISMOS E INSTITUCIONES INTERNACIONALES	1,412,264.00	-332,006.00	1,080,258.00	1,076,567.19	99.66
473 TRANS. A ORGANISMOS REGIONALES	212,078.00	27,130.00	239,208.00	239,207.42	100.00
TOTAL 001 000 CUOTAS, APORTES Y TRANSFERENCIAS A ORGANISMOS NACIONALES, REGIONALES E INTERNACIONALES	85,819,893.00	12,351,252.00	98,171,145.00	85,378,923.61	86.97
002 000 ALFABETIZACIÓN					
453 TRANS. A ENTIDADES DESCENT. Y AUT. NO FINAN.	214,889,572.00	-10,286,128.00	204,603,444.00	105,296,612.00	51.46
TOTAL 002 000 ALFABETIZACIÓN	214,889,572.00	-10,286,128.00	204,603,444.00	105,296,612.00	51.46
003 000 APORTE A INSTITUTOS BÁSICOS POR COOPERATIVA					

Sistema de Contabilidad Integrada Gubernamental
 Informes de Gestión y Rendición de Cuentas - IGR001

PAGINA : 61 DE 61
 FECHA : 02/09/2016
 HORA : 13:42:11
 REPORTE: R00820850.rpt

Ejecución Financiera
 Expresado en Quetzales

DEL MES DE ENERO AL MES DE AGOSTO

Entidad Institucional = 11130008, Unidad Ejecutora = 0

EJERCICIO: 2016

CORTE: ENTIDAD

PG - SPG - PY - ACT - OB - REN	ASIGNADO	MODIFICADO	VIGENTE	DEVENGADO	% EJEC
431	156,792,691.00	-1,620,449.00	155,172,242.00	117,283,956.40	75.58
TOTAL 003 000 APOORTE A INSTITUTOS BÁSICOS POR COOPERATIVA	156,792,691.00	-1,620,449.00	155,172,242.00	117,283,956.40	75.58
004 000 APOORTE A INSTITUTOS DIVERSIFICADOS POR COOPERATIVA	21,222,583.00	-444,675.00	20,777,908.00	15,745,754.90	75.78
TOTAL 004 000 APOORTE A INSTITUTOS DIVERSIFICADOS POR COOPERATIVA	21,222,583.00	-444,675.00	20,777,908.00	15,745,754.90	75.78
TOTAL 000 SIN PROYECTO	478,724,739.00	0.00	478,724,739.00	323,705,246.91	67.62
TOTAL 00 SIN SUBPROGRAMA	478,724,739.00	0.00	478,724,739.00	323,705,246.91	67.62
TOTAL 99 PARTIDAS NO ASIGNABLES A PROGRAMAS	478,724,739.00	0.00	478,724,739.00	323,705,246.91	67.62
ENTIDAD: 11130008-000-00 MINISTERIO DE EDUCACIÓN	12,892,330,703.00	0.00	12,892,330,703.00	8,372,767,173.05	64.94

M.Sc. José Donaldo Carías Valenzuela

DIRECTOR

Dirección de Administración Financiera / DAFI

Ministerio de Educación

Firma y Sello
 Funcionario Responsable de la
 Unidad de Administración Financiera



109



Guatemala, 05 de septiembre de 2016
OFICIO No. 213-2016 FN

Recibido
Lic. Manuel Paz
Analista de Presupuesto
y Financiera I DAFI
Ministerio de Educación
27/09/16
15:25

Licenciado
José Donaldo Carias Valenzuela
Director
Dirección de Administración Financiera/DAFI
Ministerio de Educación

Licenciado Carias:

Atentamente me dirijo a usted, para remitir la plantilla de complemento a la ejecución financiera, solicitada el día 1 de los corrientes por medio de correo electrónico.


Sin más por el momento me suscribo de usted,

Mireya N. Sandoval Hernández
Mireya N. Sandoval Hernández
Contadora General
Dirección General de Educación Física

Lic. Saúl Lima Díaz



Lic. Saúl Lima Díaz
COORDINADOR FINANCIERO
DIRECCIÓN GENERAL DE EDUCACIÓN FÍSICA



Arq. Enrique José Escobar S.
DIRECTOR GENERAL
Dirección General de Educación Física

Comprometidos con la Educación

**Informes de Gestión y Rendición de Cuentas
Plantilla de Complemento a la Ejecución Financiera
Expresado en Quetzales**

Entidad: MINISTERIO DE EDUCACIÓN Código Informe: CIGRC01

Ejercicio: 2016

Período: MAYO-AGOSTO

Recursos de proyectos comprometidos en el ejercicio fiscal vigente y en futuros ejercicios fiscales

Prg	Spg	Pry	Act	Obr	SNIP	Descripción	2016	2017	2018
10	00	001	000	001	51579	Ampliación Instalaciones deportivas y recreativas educativas (Construcción de Piscina) Instituto de la juventud y el deporte. Cobán, Alta Verapaz	3,011,152.00		
13	00	001	000	001	51536	Ampliación Instalaciones deportivas y recreativas educativas Instituto Experimental de Educación Básica con Orientación Ocupacional Nueva Concepción Escuintla (piscina)	1,517,305.00		
14	01	002	000	002	139216	Construcción Escuela Normal de Educación Física (ENEF) Campo Justo Rufino Barrios, zona 4 Municipio de San Pedro Sacatepequez, San Marcos	4,119,607.00		
TOTAL							8,648,064.00		

LOS MONTOS COLOCADOS CORRESPONDEN AL PRESUPUESTO VIGENTE PERO QUE DE ENERO A AGOSTO NO SE HAN COMPROMETIDO RECURSOS FINANCIEROS PARA LA EJECUCION DE PROYECTOS

Mireya N. Sandoval Hernandez
 Contadora General
 Dirección General de Educación Física

Lic. Saúl Lima Díaz
 DIRECTOR GENERAL
 DIRECCIÓN GENERAL DE EDUCACIÓN FÍSICA



Arq. Enrique José Escobar S.
 DIRECTOR GENERAL
 Dirección General de Educación Física

Sistema de Contabilidad Integrada Gubernamental
Informes de Gestión v Rendición de Cuentas - IGRC02
Ejecución Física

PAGINA 1 DE 16
 FECHA 02/09/2016
 HORA 13:43:22
 REPORTE: R00820967.rpt

ENTIDAD = 11130008, UNIDAD_EJECUTORA = 0
 Expresado en Quetzales

EJERCICIO:	2016	PG	SP	PY	AC	OB	UBG	DESCRIPCION	UNIDAD DE MEDIDA	CORTE: ENTIDAD			No. beneficiados	Unidad de Medida
										DEL MES ENERO AL MES DE AGOSTO	METAS FÍSICAS			
									INICIAL	VIGENTE	EJEC	% EJEC		
Entidad : 11130008-000-000 MINISTERIO DE EDUCACIÓN														
10								INFRAESTRUCTURA DEPORTIVA Y RECREATIVA EDUCATIVA (COMÚN A LOS PRG. II, 12, 13, 14 Y 15) SIN SUBPROGRAMA						
00														
001								AMPLIACIÓN, CONSTRUCCIÓN Y MEJORAMIENTO DE INSTALACIONES DEPORTIVAS Y RECREATIVAS EDUCATIVAS						
000-001								AMPLIACIÓN INSTALACIONES DEPORTIVAS Y RECREATIVAS EDUCATIVAS						
								1 AMPLIACION INSTALACIONES DEPORTIVAS Y RECREATIVAS EDUCATIVAS (CONSTRUCCION DE PISCINA)INSTITUTO DE LA JUVENTUD Y EL DEPORTE CALZADA RABIN AJAW ZONA II MUNICIPIO DE COBÁN DEPARTAMENTO DE ALTA VERAPAZ.	Metro cuadrado	549	549	0	0.00	0
Entidad : 11130008-000-000 MINISTERIO DE EDUCACIÓN														
11								EDUCACIÓN ESCOLAR DE PREPRIMARIA SIN SUBPROGRAMA						
00														
000								SIN PROYECTO						
001-000								SERVICIOS DE GRATUIDAD EDUCATIVA						
								1 Establecimientos del Nivel Preprimario atendidos con gratuidad	Entidad	12,801	13,167	0	0.00	0
								3 Establecimientos del Nivel Preprimario atendidos con gratuidad	Entidad	12,801	13,167	0	0.00	0
002-000								DOTACIÓN DE ÚTILES ESCOLARES						
								1 Estudiantes del nivel preprimario beneficiados con útiles escolares	Persona	506,123	452,550	0	0.00	0
								2 Estudiantes del nivel preprimario beneficiados con útiles escolares	Persona	506,123	452,550	0	0.00	0
003-000								DOTACIÓN DE VALIJA DIDÁCTICA						
								1 Docentes del nivel preprimario beneficiados con valijas didácticas	Persona	17,859	20,091	0	0.00	0
								2 Docentes del nivel preprimario beneficiados con valijas didácticas	Persona	17,859	20,091	0	0.00	0

Sistema de Contabilidad Integrada Gubernamental
Informes de Gestion y Rendicion de Cuentas - IGRC02
Ejecución Física

PAGINA 2 DE 16
 FECHA 02/09/2016
 HORA 13:43:22
 REPORTE: R00820967.rpt

ENTIDAD = 11130008, UNIDAD_EJECUTORA = 0
 Expresado en Quetzales

EJERCICIO:	2016	DEL MES ENERO AL MES DE AGOSTO	CORTE: ENTIDAD	METAS FÍSICAS			No. beneficiados	Unidad de Medida
				INICIAL	YICENTE	EJEC		
PG	SP	PY	AC	OB	UBG	DESCRIPCION	UNIDAD DE MEDIDA	
01						PREPRIMARIA MONOLINGÜE		
000						SIN PROYECTO		
001-000						SERVICIOS DE EDUCACIÓN PREPRIMARIA MONOLINGÜE		
						1 Estudiantes del nivel preprimario atendidos en el sistema escolar	Persona	427,478 375,195 0 0.00 0
						2 Estudiantes del nivel preprimario atendidos en el sistema escolar	Persona	427,478 375,195 0 0.00 0
						6 Personal Técnico departamental y Docentes del nivel preprimario formados para la implementación curricular	Persona	4,271 4,274 0 0.00 0
003-000						PROVISIÓN DE TEXTOS ESCOLARES		
						1 Cuadernos de trabajo impresos y dotados a estudiantes del nivel preprimario	Documento	0 911,234 911,234 100.00 0
						3000 MULTIREGIONAL, MULTIREGIONAL		
						2 Cuadernos de trabajo dotados a estudiantes del nivel preprimario	Documento	0 911,234 911,234 100.00 0
						3000 MULTIREGIONAL, MULTIREGIONAL		
						3 Cuadernos de trabajo impresos para estudiantes del nivel preprimario	Documento	0 0 0 0.00 0
004-000						SERVICIOS DE REMOZAMIENTO DE CENTROS EDUCATIVOS PÚBLICOS		
						1 Edificios escolares reparados, remozados, equipados y habilitados del Nivel Preprimaria	Entidad	97 97 0 0.00 0
						2 Edificios escolares reparados y remozados nivel preprimaria	Entidad	72 72 0 0.00 0
						3 Edificios escolares habilitados y equipados del nivel preprimario	Entidad	25 25 0 0.00 0
007-000						SERVICIOS DE FORMACIÓN Y PROFESIONALIZACIÓN A DOCENTES		
						1 Docentes del Nivel Preprimario Profesionalizados y en Proceso de Profesionalización	Persona	1,000 500 0 0.00 0
						2 Docentes del nivel preprimario en proceso de profesionalización a nivel técnico universitario	Persona	1,000 0 0 0.00 0

Sistema de Contabilidad Integrada Gubernamental
Informes de Gestion y Rendicion de Cuentas - IGRC02
Ejecución Física

PAGINA 3 DE 16
 FECHA 02/09/2016
 HORA 13:43.22
 REPORTE: R00820967.rpt

ENTIDAD = 11130008, UNIDAD_EJECUTORA = 0
 Expresado en Quezales

DEL MES ENERO AL MES DE AGOSTO

CORTE: ENTIDAD

EJERCICIO: 2016

PG	SP	PV	AC	OB	UBG	DESCRIPCION	UNIDAD DE MEDIDA	METAS FISICAS			No. beneficiados	Unidad de Medida	
								INICIAL	VIGENTE	EJEC			% EJEC
						3 Docentes del nivel preprimario profesionalizados a nivel técnico universitario	Persona	0	500	0	0.00	0	
02						PREPRIMARIA BILINGÜE							
000						SIN PROYECTO							
001-000						SERVICIOS DE EDUCACIÓN PREPRIMARIA BILINGÜE							
						1 Estudiantes del nivel preprimario bilingüe atendidos en el sistema escolar	Persona	90,976	78,876	0	0.00	0	
						6 Estudiantes del nivel preprimario bilingüe atendidos en el sistema escolar	Persona	90,976	78,876	0	0.00	0	
						7 Dotación de materiales educativos a docentes del nivel preprimario bilingüe intercultural	Documento	0	0	0	0.00	0	
002-000						PROVISIÓN DE TEXTOS ESCOLARES							
						1 Textos escolares dotados e impresos para estudiantes del nivel preprimario bilingüe	Documento	0	103,312	0	0.00	0	
						2 Textos escolares dotados a estudiantes del nivel preprimario bilingüe	Documento	0	0	0	0.00	0	
						3 Textos escolares impresos para estudiantes del nivel preprimario bilingüe	Documento	0	103,312	0	0.00	0	
004-000						SERVICIOS DE FORMACIÓN Y PROFESIONALIZACIÓN A DOCENTES							
						1 Docentes del nivel preprimario bilingüe intercultural profesionalizados a nivel técnico universitario	Persona	0	0	0	0.00	0	
						2 Docentes del nivel preprimario bilingüe intercultural profesionalizados a nivel técnico universitario	Persona	0	0	0	0.00	0	
12						EDUCACIÓN ESCOLAR DE PRIMARIA							
00						SIN SUBPROGRAMA							
000						SIN PROYECTO							
001-000						SERVICIOS DE GRATUIDAD EDUCATIVA							

Sistema de Contabilidad Integrada Gubernamental
Informes de Gestion y Rendicion de Cuentas - IGR002
Ejecución Física

PAGINA 4 DE 16
 FECHA 02/09/2016
 HORA 13:43.22
 REPORTE: R00820967.rpt

ENTIDAD = 11130008, UNIDAD EJECUTORA = 0
 Expresado en Quetzales

EJERCICIO:	2016	PG	SP	PV	AC	OB	UBC	DESCRIPCION	UNIDAD DE MEDIDA	CORTE: ENTIDAD			No. beneficiados	Unidad de Medida
										DEL MES ENERO AL MES DE AGOSTO	INICIAL	VIGENTE		
								1 Establecimientos del Nivel Primario atendidos con gratuidad	Entidad	16,419	16,419	0	0.00	0
								2 Establecimientos del Nivel Primario atendidos con gratuidad	Entidad	16,419	16,419	0	0.00	0
002-000								EVALUACIÓN EDUCATIVA NIVEL PRIMARIO						
								1 Estudiantes y docentes del nivel primario evaluados	Persona	0	50,000	0	0.00	0
								2 Estudiantes del nivel primario evaluados	Persona	0	50,000	0	0.00	0
								3 Docentes del nivel primario evaluados	Persona	0	0	0	0.00	0
003-000								DOTACIÓN DE ÚTILES ESCOLARES						
								1 Estudiantes del nivel primario beneficiados con útiles escolares	Persona	2,301,502	2,082,280	0	0.00	0
								2 Estudiantes del nivel primario beneficiados con útiles escolares	Persona	2,301,502	2,082,280	0	0.00	0
004-000								DOTACIÓN DE VALIJA DIDÁCTICA						
								1 Docentes del nivel primario beneficiados con valijas didácticas	Persona	87,241	88,197	0	0.00	0
								2 Docentes del nivel primario beneficiados con valijas didácticas	Persona	87,241	88,197	0	0.00	0
01								PRIMARIA MONOLINGÜE						
000								SIN PROYECTO						
001-000								SERVICIOS DE EDUCACIÓN DE PRIMARIA MONOLINGÜE URBANA						
								1 Estudiantes de Primaria Monolingüe Urbana atendidos en el sistema escolar	Persona	380,740	380,744	0	0.00	0
								4 Estudiantes del nivel primario beneficiados con Bono de transporte	Persona	7,312	6,402	0	0.00	0
								12 Estudiantes de Primaria Monolingüe Urbana atendidos en el sistema escolar	Persona	380,740	380,744	0	0.00	0

Sistema de Contabilidad Integrada Gubernamental
Informes de Gestion y Rendicion de Cuentas - IGR C02
Ejecución Física

PAGINA 5 DE 16
 FECHA 02/09/2016
 HORA 13:43.22
 REPORTE: R00820967.rpt

ENTIDAD = 11130008, UNIDAD_EJECUTORA = 0
 Expresado en Quetzales

EJERCICIO:	2016	PG	SP	PY	AC	OB	UBC	DESCRIPCION	UNIDAD DE MEDIDA	CORTE: ENTIDAD			No. beneficiados	Unidad de Medida
										DEL MES ENERO AL MES DE AGOSTO	INICIAL	VIGENTE		
002-000								SERVICIOS DE EDUCACIÓN DE PRIMARIA MONOLINGÜE RURAL	Persona	837,350	837,350	0	0.00	0
								1 Estudiantes de Primaria Monolingüe Rural Atendidos en el sistema Escolar	Persona	837,350	837,350	0	0.00	0
								3 Estudiantes de Primaria Monolingüe Rural atendidos en el sistema escolar	Persona	837,350	837,350	0	0.00	0
004-000								PROVISIÓN DE TEXTOS ESCOLARES	Documento	12,233,728	1,724,996	1,724,996	100.00	0
								1 Textos dotados a estudiantes del nivel primario 3000 MULTIREGIONAL, MULTIREGIONAL	Documento	12,233,728	1,724,996	1,724,996	100.00	0
								3 Textos dotados a estudiantes del nivel primario 3000 MULTIREGIONAL, MULTIREGIONAL	Documento	0	4,851,198	0	0.00	0
								4 Textos escolares impresos para estudiantes del nivel primario	Documento	380	380	0	0.00	0
005-000								SERVICIOS DE REMOZAMIENTO A CENTROS EDUCATIVOS PÚBLICOS	Entidad	280	280	0	0.00	0
								1 Edificios escolares reparados, remozados, equipados y habilitados del nivel primario	Entidad	100	100	0	0.00	0
								2 Edificios escolares reparados y remozados del nivel primario	Entidad	3,314	1,933	0	0.00	0
								3 Edificios escolares habilitados y equipados del nivel primario	Entidad	3,314	1,933	0	0.00	0
009-000								SERVICIOS DE FORMACIÓN Y PROFESIONALIZACIÓN A DOCENTES	Persona	1,025,334	863,607	0	0.00	0
								1 Docentes de nivel primario profesionalizados y en proceso de profesionalización	Persona	1,025,334	863,607	0	0.00	0
								3 Docentes del nivel primario profesionalizados a nivel técnico universitario	Persona	0	0	0	0.00	0
02								PRIMARIA BILINGÜE	Persona	0	0	0	0.00	0
000								SIN PROYECTO	Persona	0	0	0	0.00	0
001-000								SERVICIOS DE EDUCACIÓN PRIMARIA BILINGÜE	Persona	0	0	0	0.00	0
								1 Estudiantes del nivel primario bilingües atendidos en el sistema escolar	Persona	0	0	0	0.00	0

Sistema de Contabilidad Integrada Gubernamental
Informes de Gestion y Rendicion de Cuentas - IGR C02
Ejecución Física

PAGINA 7 DE 16
 FECHA 02/09/2016
 HORA 13:43.22
 REPORTE: R00820967.rpt

ENTIDAD = 11130008, UNIDAD EJECUTORA = 0
 Expresado en Quetzales

EJERCICIO:	2016	PG	SP	PY	AC	OB	UBG	DESCRIPCION	UNIDAD DE MEDIDA	DEL MES	ENERO	AL MES DE	AGOSTO	CORTE: ENTIDAD			No. beneficiados	Unidad de Medida
														INICIAL	VIGENTE	EJEC		
								1416 QUICHE, SACAPULAS										
								1610 ALTA VERAPAZ, SAN JUAN CHAMELCO										
								1803 IZABAL, EL ESTOR										
								2 Padres y Madres de estudiantes del nivel primario bilingüe sensibilizados en la permanencia de la Niña en el Sistema Educativo	Persona				250	250	100.00			0
								0109 GUATEMALA, SAN PEDRO SACATEPEQUEZ										
								1320 HUEHUETENANGO, SAN SEBASTIAN										
								1416 QUICHE, SACAPULAS										
								1610 ALTA VERAPAZ, SAN JUAN CHAMELCO										
								1803 IZABAL, EL ESTOR										
04								PRIMARIA DE ADULTOS										
000								SIN PROYECTO										
001-000								SERVICIOS DE EDUCACIÓN PRIMARIA DE ADULTOS										
								1 Estudiantes del nivel primario de adultos atendidos en el sistema escolar	Persona	11,865	11,520	0	0	0.00			0	
								2 Estudiantes del nivel primario de adultos atendidos en el sistema escolar	Persona	11,865	11,520	0	0	0.00			0	
								3 Estudiantes del nivel primario de adultos beneficiados con Bono de transporte	Persona	2,321	1,598	0	0	0.00			0	
13								EDUCACIÓN ESCOLAR BÁSICA										
00								SIN SUBPROGRAMA										
000								SIN PROYECTO										
001-000								SERVICIOS DE GRATUIDAD EDUCATIVA										
								1 Establecimientos del Ciclo Básico atendidos con gratuidad	Entidad	2,545	2,547	0	0	0.00			0	
								2 Establecimientos del Ciclo Básico atendidos con gratuidad	Entidad	2,545	2,547	0	0	0.00			0	
002-000								SERVICIOS DE EDUCACIÓN BÁSICA										
								1 Estudiantes del Ciclo Básico atendidos en el Sistema Escolar	Persona	226,562	226,562	0	0	0.00			0	
								2 Estudiantes del ciclo básico oficial beneficiados con bolsas de estudio	Beca	1,389	1,372	0	0	0.00			0	

Sistema de Contabilidad Integrada Gubernamental
Informes de Gestion y Rendicion de Cuentas - IGR C02
Ejecución Física

PAGINA 8 DE 16
 FECHA 02/09/2016
 HORA 13:43:22
 REPORTE: R00820967.rpt

ENTIDAD = 11130008, UNIDAD_EJECUTORA = 0
 Expresado en Quetzales

EJERCICIO:	2016	PG	SP	PY	AC	OB	UBG	DESCRIPCION	UNIDAD DE MEDIDA	CORTE: ENTIDAD			No. beneficiados	Unidad de Medida	
										DEL MES ENERO AL MES DE AGOSTO	METAS FISICAS				
									INICIAL	VIGENTE	EJEC	% EJEC			
								3 Estudiantes del ciclo básico beneficiados con Bono de transporte	Persona	19,735	19,095	0	0.00	0	
								4 Estudiantes del ciclo básico de Institutos por Cooperativa beneficiados con bolsas de estudio	Beca	2,375	2,390	0	0.00	0	
								12 Estudiantes del ciclo básico atendidos en el sistema escolar	Persona	226,562	226,562	0	0.00	0	
								17 Docentes de primer grado del ciclo básico fortalecidos con materiales educativos de inglés	Persona	1	0	0	0.00	0	
								18 Establecimientos del ciclo básico dotados con material de apoyo curricular	Entidad	0	284	0	0.00	0	
003-000								SERVICIOS DE EDUCACIÓN BÁSICA MODALIDAD DE TELESECUNDARIA							
								1 Estudiantes del Ciclo Básico Telesecundaria atendidos en el Sistema Escolar	Persona	110,175	106,667	0	0.00	0	
								2 Estudiantes del ciclo básico telesecundaria beneficiados con bolsa de estudio	Beca	33	25	0	0.00	0	
								5 Estudiantes del Ciclo Básico Telesecundaria atendidos en el Sistema Escolar	Persona	110,175	106,667	0	0.00	0	
								6 Docentes del ciclo básico telesecundaria dotados con material metodológico para el desarrollo de las áreas curriculares	Persona	0	0	0	0.00	0	
								7 Estudiantes del ciclo básico telesecundaria beneficiados con materiales educativos	Persona	0	0	0	0.00	0	
008-000								BECAS PARA ALUMNAS DEL CICLO BÁSICO							
								1 Alumnas del Ciclo Básico Oficial beneficiadas con becas escolares	Beca	5,238	5,066	0	0.00	0	
								3 Alumnas del ciclo básico oficial beneficiadas con bolsas de estudio	Beca	2,087	1,968	0	0.00	0	

Sistema de Contabilidad Integrada Gubernamental
Informes de Gestión y Rendición de Cuentas - IGRC02
Ejecución Física

PAGINA 9 DE 16
 FECHA 02/09/2016
 HORA 13:43.22
 REPORTE: R00820967.rpt

ENTIDAD = 11130008, UNIDAD EJECUTORA = 0
 Expresado en Quetzales

EJERCICIO:	2016	PC	SP	PY	AC	OB	UBG	DESCRIPCION	UNIDAD DE MEDIDA	CORTE: ENTIDAD			No. beneficiados	Unidad de Medida
										INICIAL	VIGENTE	EJEC		
										3,110	3,051	0	0.00	0
								4 Alumnas del ciclo básico por cooperativa beneficiadas con bolsas de estudio	Beca					
								5 Alumnas del ciclo básico telesecundaria beneficiadas con bolsa de estudio	Beca	41	33	0	0.00	0
009-000								SERVICIOS DE REMOZAMIENTO DE CENTROS EDUCATIVOS PÚBLICOS						
								1 Edificios escolares reparados y remozados del Ciclo Básico	Entidad	30	30	0	0.00	0
								2 Edificios escolares reparados y remozados del Ciclo Básico	Entidad	30	30	0	0.00	0
001								CONSTRUCCIÓN, AMPLIACIÓN Y MEJORAMIENTO DE INSTALACIONES DEPORTIVAS Y RECREATIVAS EDUCATIVAS						
								2 AMPLIACION INSTALACIONES DEPORTIVAS Y RECREATIVAS EDUCATIVAS INS. EXPERIMENTAL DE EDUCACIÓN BÁSICA CON ORIENTACIÓN OCUPACIONAL NVA CONCEPCIÓN ESCUINTLA (PISCINA)	Metro cuadrado	189	189	0	0.00	0
14								EDUCACIÓN ESCOLAR DIVERSIFICADA						
								SIN SUBPROGRAMA						
								SIN PROYECTO						
								SERVICIOS DE GRATUIDAD EDUCATIVA						
								1 Establecimientos del Ciclo Diversificado atendidos con Gratuidad	Entidad	567	593	0	0.00	0
								2 Establecimientos del Ciclo Diversificado atendidos con Gratuidad	Entidad	567	593	0	0.00	0
002-000								EVALUACIÓN EDUCATIVA CICLO DIVERSIFICADO						
								1 Estudiantes del ciclo diversificado evaluados	Persona	0	185,000	0	0.00	0
								2 Estudiantes del ciclo diversificado evaluados	Persona	0	185,000	0	0.00	0

Sistema de Contabilidad Integrada Gubernamental
Informes de Gestión y Rendición de Cuentas - IGR C02
Ejecución Física

PAGINA 10 DE 16
 FECHA 02/09/2016
 HORA 13:43:22
 REPORTE: R00820967.rpt

ENTIDAD = 11130008, UNIDAD EJECUTORA = 0
 Expresado en Quetzales

EJERCICIO:	2016	PG	SP	PY	AC	OB	UBC	DESCRIPCION	UNIDAD DE MEDIDA	DEL MES ENERO AL MES DE AGOSTO	CORTE: ENTIDAD			No. beneficiados	Unidad de Medida
											INICIAL	VIGENTE	EJEC		
005-000								BECAS PARA ALUMNAS DEL CICLO DIVERSIFICADO							
								1 Alumnas del Ciclo Diversificado beneficiadas con Becas Escolares	Beca	3,875	3,892	0	0.00	0	
								2 Alumnas de Formación de Maestros beneficiadas con Bolsas de Estudio	Beca	859	942	0	0.00	0	
								3 Alumnas de Formación de Maestros beneficiadas con Becas de Alimentos	Beca	705	689	0	0.00	0	
								4 Alumnas de Formación de Bachiller con Orientación en Docencia beneficiadas con Bolsas de Estudio	Beca	328	400	0	0.00	0	
								5 Alumnas de Formación de Bachiller con Orientación en Docencia beneficiadas con Becas de Alimentos	Beca	243	197	0	0.00	0	
								6 Alumnas de Formación de Bachiller beneficiadas con bolsas de estudio	Beca	398	324	0	0.00	0	
								7 Alumnas de Formación de Peritos beneficiadas con bolsas de estudio	Beca	1,214	1,230	0	0.00	0	
								8 Alumnas de Formación Técnico Industrial beneficiadas con becas de alimentos	Beca	5	3	0	0.00	0	
								9 Alumnas de Formación Técnico Industrial beneficiadas con bolsas de estudio	Beca	71	66	0	0.00	0	
								10 Alumnas de Formación de Bachiller beneficiadas con becas de alimentos.	Beca	52	51	0	0.00	0	
01								FORMACIÓN CON ORIENTACIÓN DOCENTE							
000								SIN PROYECTO							
001-000								SERVICIOS DE EDUCACIÓN, FORMACIÓN DE MAESTROS							
								1 Estudiantes de Formación para Maestros atendidos en el Sistema Escolar	Persona	15,070	15,068	0	0.00	0	
								2 Estudiantes de Formación para Maestros atendidos en el sistema escolar	Persona	15,070	15,068	0	0.00	0	

Sistema de Contabilidad Integrada Gubernamental
Informes de Gestión y Rendición de Cuentas - IGRC02
Ejecución Física

PAGINA 11 DE 16
 FECHA 02/09/2016
 HORA 13:43:22
 REPORTE: R00820967.rpt

ENTIDAD = 11130008, UNIDAD EJECUTORA = 0
 Exprimado en Quetzales

EJERCICIO:	2016	PG	SP	PY	AC	OB	UBG	DESCRIPCIÓN	UNIDAD DE MEDIDA	CORTE: ENTIDAD			No. beneficiados	Unidad de Medida	
										INICIAL	VIGENTE	EJEC			
DEL MES ENERO AL MES DE AGOSTO															
002-000															
								6	Estudiantes de Formación de Maestros beneficiados con Bolsas de Estudio	Beca	240	155	0	0.00	0
								7	Estudiantes de Formación de Maestros beneficiados con Becas de Alimentos	Beca	248	225	0	0.00	0
								8	Estudiantes de Formación de Maestros beneficiados con Bono de Transporte	Persona	1,945	1,904	0	0.00	0
								1	Estudiantes de Formación de Bachiller con Orientación en Docencia atendidos en el Sistema Escolar	Persona	8,295	8,321	0	0.00	0
								2	Estudiantes de Formación de Bachiller con Orientación en Docencia atendidos en el Sistema Escolar	Persona	6,374	6,374	0	0.00	0
								10	Docentes de las Escuelas Normales fortalecidos en las áreas curriculares	Persona	1	18	0	0.00	0
								12	Estudiantes de las Escuelas Normales de Educación Física atendidos con Formación Académica	Persona	1,920	1,947	0	0.00	0
								13	Establecimientos de Escuelas Normales de Educación Física con servicios para su funcionamiento	Entidad	22	22	0	0.00	0
								15	Estudiantes de Formación de Bachiller con Orientación en Docencia beneficiados con Becas de Alimentos	Beca	235	243	0	0.00	0
								16	Estudiantes de Formación de Bachiller con Orientación en Docencia beneficiados con Bolsas de Estudio	Beca	283	259	0	0.00	0
								17	Estudiantes graduados de bachilleres con orientación en docencia beneficiados con beca universitaria para cursar estudios de profesorado	Persona	0	3,649	1,343	36.80	0
								18	Estudiantes de Formación de Bachiller con Orientación en Docencia beneficiados con Bono de Transporte	Persona	0	243	0	0.00	0

Sistema de Contabilidad Integrada Gubernamental
Informes de Gestion y Rendicion de Cuentas - IGR C02
Ejecución Física

PAGINA 12 DE 16
 FECHA 02/09/2016
 HORA 13:43.22
 REPORTE: R00820967.rpt

ENTIDAD = 11130008, UNIDAD EJECUTORA = 0
 Expresado en Quetzales

EJERCICIO:	2016	PG	SP	PY	AC	OB	UBG	DESCRIPCION	UNIDAD DE MEDIDA	CORTE: ENTIDAD			No. beneficiados	Unidad de Medida
										DEL MES ENERO AL MES DE AGOSTO	METAS FISICAS			
									INICIAL	VIGENTE	EJEC	% EJEC		
002								CONSTRUCCIÓN, AMPLIACIÓN Y MEJORAMIENTO DE INSTALACIONES DEPORTIVAS Y RECREATIVAS EDUCATIVAS						
000-002								CONSTRUCCIÓN ESCUELA NORMAL DE EDUCACIÓN FÍSICA	Metro cuadrado	1,577	1,577	0	0.00	0
3								CONSTRUCCION ESCUELA NORMAL DE EDUCACION FISICA (ENEF) CAMPO JUSTO RUFINO BARRIOS ZONA 4 MUNICIPIO SAN PEDRO SACATEPÉQUEZ DEPARTAMENTO DE SAN MARCOS						
02								FORMACIÓN DE BACHILLERES SIN PROYECTO						
000								SERVICIOS DE EDUCACIÓN, FORMACIÓN DE BACHILLERES						
001-000								1 Estudiantes de Formación de Bachilleres atendidos en el Sistema Escolar	Persona	31,098	31,098	0	0.00	0
								2 Estudiantes de Formación de Bachilleres atendidos en el Sistema Escolar	Persona	31,098	31,098	0	0.00	0
								3 Estudiantes de Formación de Bachilleres beneficiados con bono de transporte	Persona	2,638	2,402	0	0.00	0
								4 Estudiantes de Formación de Bachilleres beneficiados con bolsas de estudio	Beca	362	349	0	0.00	0
								6 Estudiantes de formación de bachilleres beneficiados con becas de alimentos	Beca	155	165	0	0.00	0
03								FORMACIÓN DE PERITOS SIN PROYECTO						
000								SERVICIOS DE EDUCACIÓN, FORMACIÓN DE PERITOS						
001-000								1 Estudiantes de Formación de Perito atendidos en el Sistema Escolar	Persona	23,863	23,861	0	0.00	0
								2 Estudiantes de Formación de Perito atendidos en el Sistema Escolar	Persona	23,863	23,861	0	0.00	0

Sistema de Contabilidad Integrada Gubernamental
Informes de Gestion y Rendicion de Cuentas - IGR C02
Ejecución Física

PAGINA 13 DE 16
 FECHA 02/09/2016
 HORA 13:43:22
 REPORTE: R00820967.rpt

ENTIDAD = 11130008, UNIDAD EJECUTORA = 0
 Expresado en Quetzales

EJERCICIO:	2016	PG	SP	PY	AC	OB	URC	DESCRIPCION	UNIDAD DE MEDIDA	CORTE: ENTIDAD			No. beneficiados	Unidad de Medida
										METAS FISICAS				
										INICIAL	VIGENTE	EJEC		
DEL MES ENERO AL MES DE AGOSTO										939	958	0	0.00	0
3 Estudiantes de Formación de Peritos beneficiados con bolsas de estudio														
4 Estudiantes de Formación de Peritos beneficiados con Bono de Transporte										4,144	4,059	0	0.00	0
04								FORMACIÓN SECRETARIAL						
000								SIN PROYECTO						
001-000								SERVICIOS DE EDUCACIÓN, FORMACIÓN DE SECRETARIAS						
1 Estudiantes de Formación Secretarial atendidas en el Sistema Escolar										4,959	4,959	0	0.00	0
2 Estudiantes de Formación Secretarial atendidas en el Sistema Escolar										4,959	4,959	0	0.00	0
3 Estudiantes de Formación Secretarial beneficiadas con bolsas de estudio										247	251	0	0.00	0
4 Estudiantes de Formación Secretarial beneficiadas con Bono de Transporte										2,051	2,135	0	0.00	0
05								FORMACIÓN TÉCNICA INDUSTRIAL						
000								SIN PROYECTO						
001-000								SERVICIOS DE EDUCACIÓN, FORMACIÓN DE TÉCNICOS INDUSTRIALES						
1 Estudiantes de Formación Técnico Industrial atendidos en el Sistema Escolar										4,418	4,418	0	0.00	0
2 Estudiantes de Formación Técnico Industrial atendidos en el Sistema Escolar										4,418	4,418	0	0.00	0
3 Estudiantes de Formación Técnico Industrial beneficiados con becas de alimentos										141	143	0	0.00	0
4 Estudiantes de Formación Técnico Industrial beneficiados con bolsas de estudio										194	196	0	0.00	0
5 Estudiantes de Formación Técnico Industrial beneficiados con Bono de transporte										1,069	1,069	0	0.00	0

Sistema de Contabilidad Integrada Gubernamental
Informes de Gestión y Rendición de Cuentas - IGR C02
Ejecución Física

PAGINA 14 DE 16
 FECHA 02/09/2016
 HORA 13:43:22
 REPORTE: R00820967.rpt

ENTIDAD = 11130008, UNIDAD EJECUTORA = 0
 Expresado en Quetzales

EJERCICIO:	2016	PG	SP	PY	AC	OB	UBG	DESCRIPCION	UNIDAD DE MEDIDA	CORTE: ENTIDAD				No. beneficiados	Unidad de Medida				
										DEL MES ENERO AL MES DE AGOSTO						METAS FISICAS			
										INICIAL	VIGENTE	EJEC	% EJEC			VIGENTE	EJEC	% EJEC	
15								EDUCACIÓN EXTRAESCOLAR											
00								SIN SUBPROGRAMA											
000								SIN PROYECTO											
001-000								DIRECCIÓN Y COORDINACIÓN											
								1 Servicios de Dirección y Coordinación de Educación Extraescolar	Evento	26	0	0	0.00	0	0				
								7 Servicios de Dirección y Coordinación de Educación Extraescolar	Evento	26	0	0	0.00	0	0				
002-000								SERVICIOS DE EDUCACIÓN BÁSICA CON ORIENTACIÓN TÉCNICA OCUPACIONAL (NUFED)											
								1 Estudiantes del Programa(NUFED) atendidos	Persona	31,410	31,410	0	0.00	0	0				
								7 Estudiantes del Programa Núcleos Familiares Educativos para el Desarrollo (NUFED) atendidos	Persona	31,410	31,410	0	0.00	0	0				
003-000								SERVICIOS DE EDUCACIÓN PRIMARIA A DISTANCIA PARA ADULTOS (PEDA)											
								1 Estudiantes del Programa de Educación Primaria a Distancia para Adultos atendidos (PEDA)	Persona	8,703	8,128	0	0.00	0	0				
								6 Estudiantes del Programa de Educación Primaria a Distancia para Adultos atendidos (PEDA)	Persona	8,703	8,128	0	0.00	0	0				
004-000								SERVICIOS DE CAPACITACIÓN Y CERTIFICACIÓN TÉCNICO LABORAL (CEMUCAF)											
								1 Estudiantes del Programa CEMUCAF atendidos en áreas tecnico-laborales	Persona	37,163	37,163	0	0.00	0	0				
								5 Estudiantes del Programa de Centros Municipales de Capacitación y Formación Humana (CEMUCAF) atendidos en áreas tecnico-laborales	Persona	37,163	37,163	0	0.00	0	0				
006-000								SERVICIOS DE GRATUIDAD EDUCATIVA EXTRAESCOLAR											
								1 Establecimientos del Programa NUFED atendidos con Gratuidad	Entidad	565	598	0	0.00	0	0				
								2 Establecimientos del programa NUFED atendidos con gratuidad	Entidad	565	598	0	0.00	0	0				

Sistema de Contabilidad Integrada Gubernamental
Informes de Gestion y Rendicion de Cuentas - IGRC02
Ejecución Física

PAGINA 15 DE 16
 FECHA 02/09/2016
 HORA 13:43:22
 REPORTE: R00820967.rpt

ENTIDAD = 11130008, UNIDAD EJECUTORA = 0
 Expresado en Quetzales

EJERCICIO:	2016	PG	SP	PY	AC	OB	UBG	DESCRIPCION	UNIDAD DE MEDIDA	CORTE: ENTIDAD				No. beneficiados	Unidad de Medida
										DEL MES ENERO AL MES DE AGOSTO					
										INICIAL	VIGENTE	EJEC	% EJEC		
20								APOYO PARA EL CONSUMO ADECUADO DE ALIMENTOS							
00								SIN SURPROGRAMA							
000								SIN PROYECTO							
002-000								SERVICIOS DE ALIMENTACIÓN ESCOLAR PREPRIMARIA							
								1 Niños y Niñas del Nivel Preprimario atendidos con alimentación escolar	Persona	506,123	452,550	0	0.00	0	
								2 Niños y Niñas del Nivel Preprimario atendidos con alimentación escolar	Persona	506,123	452,550	0	0.00	0	
003-000								SERVICIOS DE ALIMENTACIÓN ESCOLAR PRIMARIA							
								1 Niños y Niñas del nivel Primario atendidos con alimentación Escolar	Persona	2,301,502	2,082,280	0	0.00	0	
								2 Niños y Niñas del Nivel Primario atendidos con alimentación escolar	Persona	2,301,502	2,082,280	0	0.00	0	

Sistema de Contabilidad Integrada Gubernamental
Informes de Gestion y Rendicion de Cuentas - IGRC02
Ejecución Física

PAGINA 16 DE 16
 FECHA 02/09/2016
 HORA 13:43.22
 REPORTE: R00820957.rpt

ENTIDAD = 11130008, UNIDAD_EJECUTORA = 0
 Expresado en Quetzales

DEL MES ENERO AL MES DE AGOSTO

CORTE: ENTIDAD

EJERCICIO: 2016

PG SP PY AC OB UBG DESCRIPCION

UNIDAD DE MEDIDA	METAS FÍSICAS			No. beneficiados	Unidad de Medida
	INICIAL	VIGENTE	EJEC		

Indicadores de Gestión

Nombre del Indicador	Linea Base		Porcentaje de Avance Acumulado (Año Actual)
	Año	Porcentaje del Indicador	
Política Vinculada al Indicador: DESARROLLO SOCIAL			
Población educativa atendida por el sector oficial del nivel preprimario.	2011	84.60	0.00
Porcentaje de población educativa atendida por el sector oficial nivel primario	2011	89.70	0.00
Porcentaje de población educativa atendida por el sector oficial ciclo básico.	2011	42.10	0.00
Población educativa atendida por el sector oficial del ciclo diversificado.	2011	23.90	0.00
Para el 2018, se ha incrementado la tasa de variación acumulada de la matrícula oficial de preprimaria de 1.23% a 2.07%.	2011	-2.30	1.80
Para el 2018 se ha incrementado la tasa de promoción de los estudiantes del nivel primario del sector oficial, del 89.7% al 91.5%.	2011	83.70	89.67
Para el 2018, se ha incrementado la tasa de promoción de los estudiantes en el nivel medio, ciclo básico del sector oficial, del 73.95% al 75.81%.	2011	69.35	73.94
Para el 2018 se ha incrementado la tasa de promoción de los estudiantes en el nivel medio, ciclo diversificado del sector oficial, del 86.9% a 93.5%.	2011	69.10	86.87

[Handwritten Signature]
 DIRECTOR
 MINISTERIO DE EDUCACION
 DIPLAN

[Handwritten Signature]
 M.Sc. José Donaldo Carras Valenzuela
 DIRECTOR
 Dirección de Administración Financiera y Gasto
 Ministerio de Educación Responsable de la
 Unidad de Administración Financiera

Sistema de Contabilidad Integrada Gubernamental
Informes de Gestion v Rendicion de Cuentas - IGRC03
Comparacion de Ejecucion Financiera y Fisica

PAGINA 1 DE 8
 FECHA 02/09/2016
 HORA 14:38:28
 REPORTE: R00820869.rpt

ENTIDAD = 11130008, UNIDAD_EJECUTORA = 0
 Expresado en Quetzales

EJERCICIO:	2016	PC	SP	PY	AC	OB	DESCRIPCION	SNIP	UNIDAD DE MEDIDA	CORTE: ENTIDAD			PRESUPUESTO FINANCIERO					
										DEL MES ENERO AL MES DE AGOSTO	METAS FISICAS	% EJEC	INICIAL	VIGENTE	EJEC	% EJEC		
10							INFRAESTRUCTURA DEPORTIVA Y RECREATIVA EDUCATIVA (COMÚN A LOS PRG. 11, 12, 13, 14 Y 15											
							001 AMPLIACIÓN, CONSTRUCCIÓN Y MEJORAMIENTO DE INSTALACIONES DEPORTIVAS Y RECREA											
							000 001 AMPLIACIÓN INSTALACIONES DEPORTIVAS Y RECREATIVAS EDUCATIVAS											
							1 AMPLIACION INSTALACIONES DEPORTIVAS Y RECREATIVAS EDUCATIVAS	51579	METRO CUADRADO	549	0	0.00	3,011,152.00	3,011,152.00	0.00	0.00		
							RECREATIVAS EDUCATIVAS (CONSTRUCCION DE PISCINA) INSTITUTO DE LA JUVENTUD Y EL DEPORTE CALZADA RABIN AJAW ZONA 11 MUNICIPIO DE COBÁN DEPARTAMENTO DE ALTA VERAPAZ.											
							Tota 10 INFRAESTRUCTURA DEPORTIVA Y RECREATIVA EDUCATIVA (COMÚN A LOS PRG. 11, 12,											
11							EDUCACIÓN ESCOLAR DE PREPRIMARIA											
							001 000 SERVICIOS DE GRATUIDAD EDUCATIVA											
							1 Establecimientos del Nivel Preprimario atendidos con gratuidad		ENTIDAD	13,167	0	0.00	17,734,690.00	24,392,105.00	14,983,092.17	84.58		
							3 Establecimientos del Nivel Preprimario atendidos con gratuidad		ENTIDAD	13,167	0	0.00						
							002 000 DOTACIÓN DE ÚTILES ESCOLARES											
							1 Estudiantes del nivel preprimario beneficiados con útiles escolares		PERSONA	506,123	0	0.00	24,626,982.00	24,559,894.00	17,665,526.55	71.93		
							2 Estudiantes del nivel preprimario beneficiados con útiles escolares		PERSONA	506,123	0	0.00						
							003 000 DOTACIÓN DE VALIJA DIDÁCTICA											
							1 Docentes del nivel preprimario beneficiados con valijas didácticas		PERSONA	17,859	0	0.00	4,473,042.00	4,449,562.00	3,210,001.92	71.50		
							2 Docentes del nivel preprimario beneficiados con valijas didácticas		PERSONA	17,859	0	0.00						
							01 PREPRIMARIA MONOLINGÜE											
							001 000 SERVICIOS DE EDUCACIÓN PREPRIMARIA MONOLINGÜE											
							1 Estudiantes del nivel preprimario atendidos en el sistema escolar		PERSONA	427,478	0	0.00	1,268,611,230.00	1,255,192,691.00	828,900,461.26	66.04		
							2 Estudiantes del nivel preprimario atendidos en el sistema escolar		PERSONA	427,478	0	0.00						
							6 Personal Técnico departamental y Docentes del nivel preprimario formados para la implementación curricular		PERSONA	4,271	0	0.00	1,268,611,230.00	1,255,192,691.00	828,900,461.26	66.04		
							003 000 PROVISIÓN DE TEXTOS ESCOLARES											
							1 Cuadernos de trabajo impresos y dotados a estudiantes del nivel preprimario		DOCUMENTO	0	911,234	100.00	0.00	0.00	0.00	0.00	0.00	0.00
							2 Cuadernos de trabajo dotados a estudiantes del nivel preprimario		DOCUMENTO	0	911,234	100.00						
							3 Cuadernos de trabajo impresos para estudiantes del nivel preprimario		DOCUMENTO	0	0	0.00						
							004 000 SERVICIOS DE REMOZAMIENTO DE CENTROS EDUCATIVOS PÚBLICOS											
							1 Edificios escolares reparados, remozados, equipados y habilitados del Nivel Preprimaria		ENTIDAD	97	97	0	0.00	7,837,350.00	59,600.00	6.64		
							2 Edificios escolares reparados y remozados nivel preprimaria		ENTIDAD	72	72	0	0.00					
							3 Edificios escolares habilitados y equipados del nivel preprimario		ENTIDAD	25	25	0	0.00					
							007 000 SERVICIOS DE FORMACIÓN Y PROFESIONALIZACIÓN A DOCENTES											
							1 Docentes del Nivel Preprimario Profesionalizados y en Proceso de Profesionalización		PERSONA	1,000	500	0	0.00	4,530,000.00	15,852,432.00	11,352,432.00	71.49	
							2 Docentes del nivel preprimario en proceso de profesionalización a nivel técnico universitario		PERSONA	1,000	0	0.00						

Sistema de Contabilidad Integrada Gubernamental
Informes de Gestion v Rendicion de Cuentas - IGR03
Comparacion de Ejecucion Financiera y Fisica

PAGINA 2 DE 8
 FECHA 02/09/2016
 HORA 14:38:28
 REPORTE: R00820869.rpt

ENTIDAD = 11130008, UNIDAD_EJECUTORA = 0
 Expresado en Quetzales

CORTE: ENTIDAD

DEL MES ENERO AL MES DE AGOSTO

EJERCICIO: 2016

PG	SP	PY	AC	OB	DESCRIPCION	SNIP	UNIDAD DE MEDIDA	METAS FISICAS			PRESUPUESTO FINANCIERO					
								INICIAL	VIGENTE	% EJEC	EJEC	% EJEC	INICIAL	VIGENTE	% EJEC	
3					Docentes del nivel preprimario profesionalizados a nivel técnico universitario		PERSONA	0	500	0	0.00					
02					PREPRIMARIA BILINGÜE							272,923,192.00	282,821,686.00	197,944,435.61	69.99	
001	000				SERVICIOS DE EDUCACIÓN PREPRIMARIA BILINGÜE							272,923,192.00	282,821,686.00	197,944,435.61	69.99	
1					Estudiantes del nivel preprimario bilingüe atendidos en el sistema escolar	0	PERSONA	90,976	78,876	0	0.00					
6					Estudiantes del nivel preprimario bilingüe atendidos en el sistema escolar	0	PERSONA	90,976	78,876	0	0.00					
7					Dotación de materiales educativos a docentes del nivel preprimario bilingüe intercultural	0	DOCUMENTO	0	0	0	0.00					
002	000				PROVISIÓN DE TEXTOS ESCOLARES							0.00	2,123,494.00	0.00	0.00	0.00
1					Textos escolares dotados e impresos para estudiantes del nivel preprimario bilingüe	0	DOCUMENTO	0	103,312	0	0.00					
2					Textos escolares dotados a estudiantes del nivel preprimario bilingüe	0	DOCUMENTO	0	0	0	0.00					
3					Textos escolares impresos para estudiantes del nivel preprimario bilingüe	0	DOCUMENTO	0	103,312	0	0.00					
004	000				SERVICIOS DE FORMACIÓN Y PROFESIONALIZACIÓN A DOCENTES							0.00	0.00	0.00	0.00	0.00
1					Docentes del nivel preprimario bilingüe intercultural profesionalizados a nivel técnico universitario	0	PERSONA	0	0	0	0.00					
2					Docentes del nivel preprimario bilingüe intercultural profesionalizados a nivel técnico universitario	0	PERSONA	0	0	0	0.00					
Tota 11 EDUCACIÓN ESCOLAR DE PREPRIMARIA																
											1,600,441,486.00	1,637,159,134.00	1,074,085,947.51	66.47		
12					EDUCACIÓN ESCOLAR DE PRIMARIA							149,636,016.00	131,245,622.00	83,869,784.86	63.86	
001	000				SERVICIOS DE GRATUIDAD EDUCATIVA											
1					Establecimientos del Nivel Primario atendidos con gratuidad	0	ENTIDAD	16,419	16,419	0	0.00					
2					Establecimientos del Nivel Primario atendidos con gratuidad	0	ENTIDAD	16,419	16,419	0	0.00					
002	000				EVALUACIÓN EDUCATIVA NIVEL PRIMARIO							0.00	60,000.00	0.00	0.00	0.00
1					Estudiantes y docentes del nivel primario evaluados	0	PERSONA	0	50,000	0	0.00					
2					Estudiantes del nivel primario evaluados	0	PERSONA	0	50,000	0	0.00					
3					Docentes del nivel primario evaluados	0	PERSONA	0	0	0	0.00					
003	000				DOTACIÓN DE ÚTILES ESCOLARES							2,301,502	2,082,280	1,699,210,172.00	83.83	
1					Estudiantes del nivel primario beneficiados con útiles escolares	0	PERSONA	2,301,502	2,082,280	0	0.00					
2					Estudiantes del nivel primario beneficiados con útiles escolares	0	PERSONA	2,301,502	2,082,280	0	0.00					
004	000				DOTACIÓN DE VALIJA DIDÁCTICA							21,986,967.00	19,954,426.00	15,844,671.42	79.40	
1					Docentes del nivel primario beneficiados con valijas didácticas	0	PERSONA	87,241	88,197	0	0.00					
2					Docentes del nivel primario beneficiados con valijas didácticas	0	PERSONA	87,241	88,197	0	0.00					
01					PRIMARIA MONOLINGÜE							1,634,010,822.00	1,699,210,172.00	1,041,137,812.34	64.70	
001	000				SERVICIOS DE EDUCACIÓN DE PRIMARIA MONOLINGÜE URBANA							1,634,010,822.00	1,699,210,172.00	1,041,137,812.34	64.70	
1					Estudiantes de Primaria Monolingüe Urbana atendidos en el sistema escolar	0	PERSONA	380,740	380,744	0	0.00					
4					Estudiantes del nivel primario beneficiados con Bono de transporte	0	PERSONA	7,312	6,402	0	0.00					

Sistema de Contabilidad Integrada Gubernamental
Informes de Gestion v Rendicion de Cuentas - IGRC03
Comparacion de Ejecucion Financiera y Fisica

PAGINA 3 DE 8
 FECHA 02/09/2016
 HORA 14:38:28
 REPORTE: R00820869.rpt

ENTIDAD = 11130008, UNIDAD EJECUTORA = 0
 Expresado en Quetzales

EJERCICIO:	2016	PG	SP	PY	AC	OB	DESCRIPCION	SNIP	UNIDAD DE MEDIDA	CORTE: ENTIDAD				PRESUPUESTO FINANCIERO			
										INICIAL	VIGENTE	EJEC	% EJEC	INICIAL	VIGENTE	EJEC	% EJEC
12							Estudiantes de Primaria Monolingüe Urbana atendidos en el sistema escolar	0	PERSONA	380,740	380,744	0	0.00				
002	000						SERVICIOS DE EDUCACIÓN DE PRIMARIA MONOLINGÜE RURAL							4,164,409,419.00	4,143,277,115.00	2,832,633,128.24	68.37
1							Estudiantes de Primaria Monolingüe Rural Atendidos en el sistema Escolar	0	PERSONA	837,350	837,350	0	0.00				
3							Estudiantes de Primaria Monolingüe Rural atendidos en el sistema escolar	0	PERSONA	837,350	837,350	0	0.00				
004	000						PROVISIÓN DE TEXTOS ESCOLARES							93,501,029.00	93,501,029.00	0.00	0.00
1							Textos dotados a estudiantes del nivel primario	0	DOCUMENTO	12,233,728	1,724,996	1,724,996	100.00				
3							Textos dotados a estudiantes del nivel primario	0	DOCUMENTO	12,233,728	1,724,996	1,724,996	100.00				
4							Textos escolares impresos para estudiantes del nivel primario	0	DOCUMENTO	0	4,851,198	0	0.00				
005	000						SERVICIOS DE REMOZAMIENTO A CENTROS EDUCATIVOS PÚBLICOS							30,061,400.00	30,421,166.00	355,000.00	1.17
1							Edificios escolares reparados, remozados, equipados y habilitados del nivel primario	0	ENTIDAD	380	380	0	0.00				
2							Edificios escolares reparados y remozados del nivel primario	0	ENTIDAD	280	280	0	0.00				
3							Edificios escolares habilitados y equipados del nivel primario	0	ENTIDAD	100	100	0	0.00				
009	000						SERVICIOS DE FORMACIÓN Y PROFESIONALIZACIÓN A DOCENTES							14,983,223.00	34,226,712.00	14,981,748.00	43.77
1							Docentes de nivel primario profesionalizados y en proceso de profesionalización	0	PERSONA	3,314	1,933	0	0.00				
3							Docentes del nivel primario profesionalizados a nivel técnico universitario	0	PERSONA	3,314	1,933	0	0.00				
02							PRIMARIA BILINGÜE							1,103,500,319.00	1,105,680,818.00	765,536,822.48	69.24
001	000						SERVICIOS DE EDUCACIÓN PRIMARIA BILINGÜE							1,103,500,319.00	1,105,680,818.00	765,536,822.48	69.24
1							Estudiantes del nivel primario bilingües atendidos en el sistema escolar	0	PERSONA	1,025,334	863,607	0	0.00				
2							Estudiantes del nivel primario bilingües atendidos en el sistema escolar	0	PERSONA	1,025,334	863,607	0	0.00				
3							Docentes del nivel primario bilingüe intercultural actualizados en el ámbito pedagógico, técnico y didáctico.	0	PERSONA	1	0	0	0.00				
4							Personal técnico de Direcciones Departamentales de Educación (DIDEDUC) capacitado para la implementación del currículo regional por pueblos a nivel primario	0	PERSONA	1	0	0	0.00				
002	000						PROVISIÓN DE TEXTOS ESCOLARES							11,409,512.00	11,409,512.00	0.00	0.00
1							Libros de textos escolares dotados a estudiantes de educación primaria bilingüe intercultural	0	DOCUMENTO	750,459	436,222	0	0.00				
2							Libros de textos escolares dotados a estudiantes de educación primaria bilingüe intercultural	0	DOCUMENTO	750,459	0	0	0.00				
3							Libros de textos escolares impresos a estudiantes de educación primaria bilingüe intercultural	0	DOCUMENTO	0	436,222	0	0.00				
004	000						SERVICIOS DE FORMACIÓN Y PROFESIONALIZACIÓN A DOCENTES							11,363,280.00	19,404,500.00	11,363,280.00	58.56
1							Docentes del Nivel Primario Bilingüe Intercultural Profesionalizados y en Proceso de Profesionalización	0	PERSONA	1,257	1,272	0	0.00				
2							Docentes del nivel primario bilingüe intercultural profesionalizados a nivel técnico universitario.	0	PERSONA	1,257	1,272	0	0.00				
3							Docentes del nivel primario bilingüe intercultural en proceso de profesionalización a nivel técnico universitario	0	PERSONA	0	0	0	0.00				

Sistema de Contabilidad Integrada Gubernamental
Informes de Gestion y Rendicion de Cuentas - IGRC03
Comparacion de Ejecucion Financiera y Fisica

PAGINA 4 DE 8
 FECHA 02/09/2016
 HORA 14:38:28
 REPORTE: R00820869.rpt

ENTIDAD = 11130008, UNIDAD_EJECUTORA = 0
 Expresado en Quetzales

EJERCICIO:	2016	PG	SP	PY	AC	OB	DESCRIPCION	SNIP	UNIDAD DE MEDIDA	DEL MES ENERO AL MES DE AGOSTO				CORTE: ENTIDAD				
										INICIAL	VIGENTE	EJEC	% EJEC	INICIAL	VIGENTE	EJEC	% EJEC	
006	000	FORMACIÓN DE PADRES Y MADRES DE ALUMNAS DEL NIVEL PRIMARIO								24,966.00	24,966.00	20,382.90	81.19	24,966.00	24,966.00	20,382.90	81.19	
		BILINGÜE																
	1						Padres y Madres de estudiantes del nivel primario bilingüe sensibilizados en la permanencia de la Niña en el Sistema Educativo	0	PERSONA	1,356	250	250	100.00					
	2						Padres y Madres de estudiantes del nivel primario bilingüe sensibilizados en la permanencia de la Niña en el Sistema Educativo	0	PERSONA	1,356	250	250	100.00					
04	PRIMARIA DE ADULTOS																	
001	000	SERVICIOS DE EDUCACIÓN PRIMARIA DE ADULTOS								34,520,841.00	33,498,379.80	22,047,339.54	65.82	34,520,841.00	33,498,379.80	22,047,339.54	65.82	
	1						Estudiantes del nivel primario de adultos atendidos en el sistema escolar	0	PERSONA	11,865	11,520	0	0.00					
	2						Estudiantes del nivel primario de adultos atendidos en el sistema escolar	0	PERSONA	11,865	11,520	0	0.00					
	3						Estudiantes del nivel primario de adultos beneficiados con Bono de transporte	0	PERSONA	2,321	1,598	0	0.00					
	Tota 12	EDUCACIÓN ESCOLAR DE PRIMARIA								7,399,452,488.00	7,349,158,321.00	4,885,997,360.77	688.14	7,399,452,488.00	7,349,158,321.00	4,885,997,360.77	688.14	
13	EDUCACIÓN ESCOLAR BÁSICA																	
001	000	SERVICIOS DE GRATUIDAD EDUCATIVA								33,992,789.00	32,501,974.00	12,252,093.88	32.67	33,992,789.00	32,501,974.00	12,252,093.88	32.67	
	1						Establecimientos del Ciclo Básico atendidos con gratuidad	0	ENTIDAD	2,545	2,547	0	0.00					
	2						Establecimientos del Ciclo Básico atendidos con gratuidad	0	ENTIDAD	2,545	2,547	0	0.00					
002	000	SERVICIOS DE EDUCACIÓN BÁSICA								646,188,796.00	645,297,027.00	405,546,097.72	62.85	646,188,796.00	645,297,027.00	405,546,097.72	62.85	
	1						Estudiantes del Ciclo Básico atendidos en el Sistema Escolar	0	PERSONA	226,562	226,562	0	0.00					
	2						Estudiantes del ciclo básico oficial beneficiados con bolsas de estudio	0	BECA	1,389	1,372	0	0.00					
	3						Estudiantes del ciclo básico beneficiados con Bono de transporte	0	PERSONA	19,735	19,095	0	0.00					
	4						Estudiantes del ciclo básico de Institutos por Cooperativa beneficiados con bolsas de estudio	0	BECA	2,375	2,390	0	0.00					
	12						Estudiantes del ciclo básico atendidos en el sistema escolar	0	PERSONA	226,562	226,562	0	0.00					
	17						Docentes de primer grado del ciclo básico fortalecidos con materiales educativos de inglés	0	PERSONA	1	0	0	0.00					
	18						Establecimientos del ciclo básico dotados con material de apoyo curricular	0	ENTIDAD	0	284	0	0.00					
003	000	SERVICIOS DE EDUCACIÓN BÁSICA MODALIDAD DE TELESECUNDARIA								241,468,343.00	242,139,213.00	154,166,565.11	63.64	241,468,343.00	242,139,213.00	154,166,565.11	63.64	
	1						Estudiantes del Ciclo Básico Telesecundaria atendidos en el Sistema Escolar	0	PERSONA	110,175	106,667	0	0.00					
	2						Estudiantes del ciclo básico telesecundaria beneficiados con bolsa de estudio	0	BECA	33	25	0	0.00					
	5						Estudiantes del Ciclo Básico Telesecundaria atendidos en el Sistema Escolar	0	PERSONA	110,175	106,667	0	0.00					
	6						Docentes del ciclo básico telesecundaria dotados con material metodológico para el desarrollo de las áreas curriculares	0	PERSONA	0	0	0	0.00					
	7						Estudiantes del ciclo básico telesecundaria beneficiados con materiales educativos	0	PERSONA	0	0	0	0.00					

Sistema de Contabilidad Integrada Gubernamental
Informes de Gestion y Rendicion de Cuentas - IGRC03
Comparacion de Ejecucion Financiera y Fisica

PAGINA 5 DE 8
 FECHA 02/09/2016
 HORA 14:38:28
 REPORTE: R00820869.rpt

ENTIDAD = 11130008, UNIDAD_EJECUTORA = 0
 Expresado en Quetzales

EJERCICIO:	2016	PC	SP	PY	AC	OB	DESCRIPCION	SNIP	UNIDAD DE MEDIDA	METAS FISICAS			PRESUPUESTO FINANCIERO						
										INICIAL	VIGENTE	% EJE	EJEC	% EJE	INICIAL	VIGENTE	% EJE		
										CORTE: ENTIDAD									
										DEL MES ENERO AL MES DE AGOSTO									
008	000						BECAS PARA ALUMNAS DEL CICLO BÁSICO												
	1						Alumnas del Ciclo Básico Oficial beneficiadas con becas escolares	0	BECA	5,238	5,066	0	0,00	4,491,760.00	4,580,660.00	3,448,060.00	78,23		
	3						Alumnas del ciclo básico oficial beneficiadas con bolsas de estudio	0	BECA	2,087	1,968	0	0,00						
	4						Alumnas del ciclo básico por cooperativa beneficiadas con bolsas de estudio	0	BECA	3,110	3,051	0	0,00						
	5						Alumnas del ciclo básico telesecundaria beneficiadas con bolsa de estudio	0	BECA	41	33	0	0,00						
009	000						SERVICIOS DE REMOZAMIENTO DE CENTROS EDUCATIVOS PÚBLICOS												
	1						Edificios escolares reparados y remozados del Ciclo Básico	0	ENTIDAD	30	30	0	0,00	18,648,000.00	18,648,000.00		0,00	0,00	
	2						Edificios escolares reparados y remozados del Ciclo Básico	0	ENTIDAD	30	30	0	0,00	1,517,305.00	1,517,305.00		0,00	0,00	
001							CONSTRUCCIÓN, AMPLIACIÓN Y MEJORAMIENTO DE INSTALACIONES DEPORTIVAS Y RECREA'												
	000	001					CONSTRUCCIÓN Y AMPLIACIÓN DE PISCINAS												
	2						AMPLIACION INSTALACIONES DEPORTIVAS Y RECREATIVAS EDUCATIVAS INS. EXPERIMENTAL DE EDUCACIÓN BÁSICA CON ORIENTACIÓN OCUPACIONAL NVA CONCEPCIÓN ESCUINTLA (PISCINA)	51536	METRO CUADRADO	189	189	0	0,00	246,276,937.00	249,684,179.00	575,344,728.71	234,39		
							Tota 13 EDUCACIÓN ESCOLAR BÁSICA												
14							EDUCACIÓN ESCOLAR DIVERSIFICADA												
	001	000					SERVICIOS DE GRATUIDAD EDUCATIVA												
	1						Establecimientos del Ciclo Diversificado atendidos con Gratuidad	0	ENTIDAD	567	593	0	0,00	12,069,760.00	16,896,443.00	5,111,613.63	30,25		
	2						Establecimientos del Ciclo Diversificado atendidos con Gratuidad	0	ENTIDAD	567	593	0	0,00						
	002	000					EVALUACIÓN EDUCATIVA CICLO DIVERSIFICADO												
	1						Estudiantes del ciclo diversificado evaluados	0	PERSONA	0	185,000	0	0,00	0,00	2,399,650.00	510,570.00	21,13		
	2						Estudiantes del ciclo diversificado evaluados	0	PERSONA	0	185,000	0	0,00						
	005	000					BECAS PARA ALUMNAS DEL CICLO DIVERSIFICADO												
	1						Alumnas del Ciclo Diversificado beneficiadas con Becas Escolares	0	BECA	3,875	3,892	0	0,00	8,161,550.00	8,150,550.00	5,732,351.83	70,13		
	2						Alumnas de Formación de Maestros beneficiadas con Bolsas de Estudio	0	BECA	859	942	0	0,00						
	3						Alumnas de Formación de Maestros beneficiadas con Becas de Alimentos	0	BECA	705	689	0	0,00						
	4						Alumnas de Formación de Bachiller con Orientación en Docencia beneficiadas con Bolsas de Estudio	0	BECA	328	400	0	0,00						
	5						Alumnas de Formación de Bachiller con Orientación en Docencia beneficiadas con Becas de Alimentos	0	BECA	243	197	0	0,00						
	6						Alumnas de Formación de Bachilleres beneficiadas con bolsas de estudio	0	BECA	398	324	0	0,00						
	7						Alumnas de Formación de Peritos beneficiadas con bolsas de estudio	0	BECA	1,214	1,230	0	0,00						
	8						Alumnas de Formación Técnico Industrial beneficiadas con becas de alimentos	0	BECA	5	3	0	0,00						
	9						Alumnas de Formación Técnico Industrial beneficiadas con bolsas de estudio	0	BECA	71	66	0	0,00						

Sistema de Contabilidad Integrada Gubernamental
Informes de Gestion y Rendicion de Cuentas - IGRC03
Comparacion de Ejecucion Financiera y Fisica

PAGINA 6 DE 8
 FECHA 02/09/2016
 HORA 14:38:28
 REPORTE: R00820869.rpt

ENTIDAD = 11130008, UNIDAD_EJECUTORA = 0
 Expresado en Quetzales

EJERCICIO:	2016	PC	SP	PV	AC	OB	DESCRIPCION	SNIP	UNIDAD DE MEDIDA	DEL MES ENERO AL MES DE AGOSTO				CORTE: ENTIDAD			
										METAS FISICAS		PRESUPUESTO FINANCIERO		METAS FISICAS		PRESUPUESTO FINANCIERO	
										INICIAL	VIGENTE	EJEC	% EJE	INICIAL	VIGENTE	EJEC	% EJE
10							Alumnas de Formación de Bachilleres beneficiadas con becas de alimentos.	0	BECA	52	51	0	0.00				
01							FORMACIÓN CON ORIENTACIÓN DOCENTE										
001							SERVICIOS DE EDUCACIÓN, FORMACIÓN DE MAESTROS										
1							Estudiantes de Formación para Maestros atendidos en el Sistema Escolar	0	PERSONA	15,070	15,068	0	0.00	275,009,645.00	274,392,292.00	170,817,080.55	62.25
2							Estudiantes de Formación para Maestros atendidos en el sistema escolar	0	PERSONA	15,070	15,068	0	0.00	275,009,645.00	274,392,292.00	170,817,080.55	62.25
6							Estudiantes de Formación de Maestros beneficiadas con Bolsas de Estudio	0	BECA	240	155	0	0.00				
7							Estudiantes de Formación de Maestros beneficiados con Becas de Alimentos	0	BECA	248	225	0	0.00				
8							Estudiantes de Formación de Maestros beneficiados con Bono de Transporte	0	PERSONA	1,945	1,904	0	0.00				
002							SERVICIOS DE EDUCACIÓN, FORMACIÓN DE BACHILLERES CON ORIENTACIÓN EN EDUCACIÓN							13,875,952.00	46,933,405.00	23,898,061.23	50.03
1							Docencia de Formación de Bachiller con Orientación en Docencia atendidos en el Sistema Escolar	0	PERSONA	8,295	8,321	0	0.00				
2							Docencia de Formación de Bachiller con Orientación en Docencia atendidos en el Sistema Escolar	0	PERSONA	6,374	6,374	0	0.00				
10							Docentes de las Escuelas Normales fortalecidos en las áreas curriculares	0	PERSONA	1	18	0	0.00				
12							Estudiantes de las Escuelas Normales de Educación Física atendidos con Formación Académica	0	PERSONA	1,920	1,947	0	0.00				
13							Establecimientos de Escuelas Normales de Educación Física con servicios para su funcionamiento	0	ENTIDAD	22	22	0	0.00				
15							Estudiantes de Formación de Bachiller con Orientación en Docencia beneficiados con Becas de Alimentos	0	BECA	235	243	0	0.00				
16							Estudiantes de Formación de Bachiller con Orientación en Docencia beneficiados con Bolsas de Estudio	0	BECA	283	259	0	0.00				
17							Estudiantes graduados de bachilleres con orientación en docencia beneficiados con beca universitaria para cursar estudios de profesorado	0	PERSONA	0	3,649	1,343	36.80				
18							Estudiantes de Formación de Bachiller con Orientación en Docencia beneficiados con Bono de Transporte	0	PERSONA	0	243	0	0.00				
002							CONSTRUCCIÓN, AMPLIACIÓN Y MEJORAMIENTO DE INSTALACIONES DEPORTIVAS Y RECREA							4,119,687.00	4,119,687.00	0.00	0.00
000							CONSTRUCCIÓN ESCUELA NORMAL DE EDUCACIÓN FISICA							4,119,687.00	4,119,687.00	0.00	0.00
3							CONSTRUCCIÓN ESCUELA NORMAL DE EDUCACION FISICA (ENEF) CAMPO JUSTO RUFINO BARRIOS ZONA 4 MUNICIPIO SAN PEDRO SACATEPÉQUEZ DEPARTAMENTO DE SAN MARCOS	139216	METRO CUADRADO	1,577	1,577	0	0.00				
02							FORMACIÓN DE BACHILLERES										
001							SERVICIOS DE EDUCACIÓN, FORMACIÓN DE BACHILLERES							16,556,450.00	16,499,766.00	10,841,266.68	65.71
1							Estudiantes de Formación de Bachilleres atendidos en el Sistema Escolar	0	PERSONA	31,098	31,098	0	0.00	16,556,450.00	16,499,766.00	10,841,266.68	65.71

Sistema de Contabilidad Integrada Gubernamental
Informes de Gestion v Rendicion de Cuentas - IGRC03
Comparacion de Ejecucion Financiera y Fisica

PAGINA 7 DE 8
 FECHA 02/09/2016
 HORA 14:38:28
 REPORTE: R00820869.rpt

ENTIDAD = 11130008, UNIDAD EJECUTORA = 0
 Expresado en Quetzales

EJERCICIO:	2016	PC	SP	PY	AC	OB	DESCRIPCION	SNIP	UNIDAD DE MEDIDA	METAS FISICAS			PRESUPUESTO FINANCIERO				
										INICIAL	VIGENTE	EJEC	% EJEC	INICIAL	VIGENTE	EJEC	% EJEC
										CORTE: ENTIDAD							
										DEL MES ENERO AL MES DE AGOSTO							
2							Estudiantes de Formación de Bachilleres atendidos en el Sistema Escolar	0	PERSONA	31,098	31,098	0	0.00	56,054,467.00	55,527,951.00	37,228,029.27	67.05
3							Estudiantes de Formación de Bachilleres beneficiados con bono de transporte	0	PERSONA	2,438	2,402	0	0.00	56,054,467.00	55,527,951.00	37,228,029.27	67.05
4							Estudiantes de Formación de Bachilleres beneficiados con bolsas de estudio	0	BECA	362	349	0	0.00				
6							Estudiantes de formación de bachilleres beneficiados con becas de alimentos	0	BECA	155	165	0	0.00				
03							FORMACIÓN DE PERITOS										
001	000						SERVICIOS DE EDUCACIÓN, FORMACIÓN DE PERITOS										
1							Estudiantes de Formación de Perito atendidos en el Sistema Escolar	0	PERSONA	23,863	23,861	0	0.00				
2							Estudiantes de Formación de Perito atendidos en el Sistema Escolar	0	PERSONA	23,863	23,861	0	0.00				
3							Estudiantes de Formación de Peritos beneficiados con bolsas de estudio	0	BECA	939	958	0	0.00				
4							Estudiantes de Formación de Peritos beneficiados con Bono de Transporte	0	PERSONA	4,144	4,059	0	0.00	11,597,677.00	11,638,057.00	7,537,553.54	65.68
04							FORMACIÓN SECRETARIAL										
001	000						SERVICIOS DE EDUCACIÓN, FORMACIÓN DE SECRETARIAS										
1							Estudiantes de Formación Secretarial atendidas en el Sistema Escolar	0	PERSONA	4,959	4,959	0	0.00	11,597,677.00	11,628,057.00	7,537,553.54	65.68
2							Estudiantes de Formación Secretarial atendidas en el Sistema Escolar	0	PERSONA	4,959	4,959	0	0.00				
3							Estudiantes de Formación Secretarial beneficiadas con bolsas de estudio	0	BECA	247	251	0	0.00				
4							Estudiantes de Formación Secretarial beneficiadas con Bono de Transporte	0	PERSONA	2,051	2,135	0	0.00				
05							FORMACIÓN TÉCNICA INDUSTRIAL										
001	000						SERVICIOS DE EDUCACIÓN, FORMACIÓN DE TÉCNICOS INDUSTRIALES										
1							Estudiantes de Formación Técnico Industrial atendidos en el Sistema Escolar	0	PERSONA	4,418	4,418	0	0.00	24,786,872.00	23,910,319.00	15,894,303.36	66.47
2							Estudiantes de Formación Técnico Industrial atendidos en el Sistema Escolar	0	PERSONA	4,418	4,418	0	0.00	24,786,872.00	23,910,319.00	15,894,303.36	66.47
3							Estudiantes de Formación Técnico Industrial beneficiados con becas de alimentos	0	BECA	141	143	0	0.00				
4							Estudiantes de Formación Técnico Industrial beneficiados con bolsas de estudio	0	BECA	194	196	0	0.00				
5							Estudiantes de Formación Técnico Industrial beneficiados con Bono de transporte	0	PERSONA	1,069	1,069	0	0.00				
										Tota 14 EDUCACIÓN ESCOLAR DIVERSIFICADA							
15							EDUCACIÓN EXTRAESCOLAR										
001	000						DIRECCIÓN Y COORDINACIÓN										
1							Servicios de Dirección y Coordinación de Educación Extraescolar	0	EVENTO	26	0	0	0.00	8,177,309.00	8,412,974.00	4,072,300.65	48.40
										422,262,186.00							
										460,452,040.00							
										277,671,941.09							
										580.00							

**Sistema de Contabilidad Integrada Gubernamental
Informes de Gestion y Rendicion de Cuentas - IGRC03
Comparacion de Ejecucion Financiera y Fisica**

PAGINA 8 DE 8
FECHA 02/09/2016
HORA 14:38.28
REPORTE: R00820869.rpt

ENTIDAD = 11130008, UNIDAD_EJECUTORA = 0
Expresado en Quetzales

CORTE: ENTIDAD

DEL MES ENERO AL MES DE AGOSTO

EJERCICIO: 2016

PG	SP	PY	AC	OB	DESCRIPCION	SNIP	UNIDAD DE MEDIDA	METAS FISICAS			PRESUPUESTO FINANCIERO				
								INICIAL	VIGENTE	EJEC	% EJEC	INICIAL	VIGENTE	EJEC	% EJEC
7					0	EVENTO	26	0	0	0	0.00	61,713,146.00	62,508,685.00	36,379,871.89	58.52
002	000				SERVICIOS DE Direccion y Coordinación de Educación Extrascolar OCUPACIONAL (NUFED)										
1					Estudiantes del Programa(NUFED) atendidos	0	PERSONA	31,410	31,410	0	0.00				
7					Estudiantes del Programa Núcleos Familiares Educativos para el Desarrollo (NUFED) atendidos	0	PERSONA	31,410	31,410	0	0.00				
003	000				SERVICIOS DE EDUCACION PRIMARIA A DISTANCIA PARA ADULTOS (PEDA)										
1					Estudiantes del Programa de Educación Primaria a Distancia para Adultos atendidos (PEDA)	0	PERSONA	8,703	8,128	0	0.00	5,697,806.00	5,781,315.00	3,233,918.86	56.72
6					Estudiantes del Programa de Educación Primaria a Distancia para Adultos atendidos (PEDA)	0	PERSONA	8,703	8,128	0	0.00				
004	000				SERVICIOS DE CAPACITACION Y CERTIFICACION TÉCNICO LABORAL (CEMUCAF)										
1					Estudiantes del Programa CEMUCAF atendidos en áreas tecnico-laborales	0	PERSONA	37,163	37,163	0	0.00	12,721,938.00	12,798,037.00	7,694,721.07	59.44
5					Estudiantes del Programa de Centros Municipales de Capacitación y Formación Humana (CEMUCAF) atendidos en áreas tecnico-laborales	0	PERSONA	37,163	37,163	0	0.00				
006	000				SERVICIOS DE GRATUIDAD EDUCATIVA EXTRAESCOLAR										
1					Establecimientos del Programa NUFED atendidos con Gratuidad	0	ENTIDAD	565	598	0	0.00	2,986,823.40	2,986,823.00	638,513.16	21.97
2					Establecimientos del programa NUFED atendidos con gratuidad	0	ENTIDAD	565	598	0	0.00				
Tota 15 EDUCACIÓN EXTRAESCOLAR															
											91,186,244.00	92,327,834.00	51,619,304.83	24.145	
20					APOYO PARA EL CONSUMO ADECUADO DE ALIMENTOS										
002	000				SERVICIOS DE ALIMENTACION ESCOLAR PREPRIMARIA										
1					Niños y Niñas del Nivel Preprimario atendidos con alimentación escolar	0	PERSONA	506,123	452,550	0	0.00	134,564,649.00	134,791,503.27	90,080,550.99	66.81
2					Niños y Niñas del Nivel Preprimario atendidos con alimentación escolar	0	PERSONA	506,123	452,550	0	0.00				
003	000				SERVICIOS DE ALIMENTACION ESCOLAR PRIMARIA										
1					Niños y Niñas del nivel Primario atendidos con alimentación Escolar	0	PERSONA	2,301,502	2,082,280	0	0.00	644,636,331.00	644,409,497.73	508,809,810.97	78.96
2					Niños y Niñas del Nivel Primario atendidos con atimentación escolar	0	PERSONA	2,301,502	2,082,280	0	0.00				
Tota 20 APOYO PARA EL CONSUMO ADECUADO DE ALIMENTOS											779,201,000.00	779,201,000.00	598,870,361.96	145.77	

MINISTERIO DE EDUCACION
-DIPLAN-
DIRECTOR
GENERAL
DE ADMINISTRACION
Y FINANZAS
M. Sc. JOSÉ DONALDO CARRAS VILLARREAL
Director General de Administración Financiera y Sello
Funcionario Responsable de la
Unidad de Administración Financiera

MINISTERIO DE ADMINISTRACION FINANCIERA
-DAFI-
M. Sc. José Donaldo Carras Villarreal
DIRECTOR
General de Administración Financiera y Sello
Funcionario Responsable de la
Unidad de Administración Financiera

Sistema de Contabilidad Integrada Gubernamental
 Informes de Gestión y Rendición de Cuentas - IGRC04
 Ejecución Financiera de los Recursos por Rubro de Ingreso
 Expresado en Quetzales

PAGINA : 1 DE 1
 FECHA : 02/09/2016
 HORA : 13:48.33
 REPORTE: R00820856.rpt


Entidad Institucional = 11130008

DEL MES DE ENERO AL MES DE AGOSTO

EJERCICIO: 2016

Corte: ENTIDAD

Rubro		ENTIDAD							
Fuente	Clase	Sección	Grupo	Descripción del Recurso	Aprobado	Modificado	Vigente	Devengado	% de Ejecución
11130008-000-00				MINISTERIO DE EDUCACIÓN					
31	11	9	90	OTROS INGRESOS NO TRIBUTARIOS	4,035,000.00	0.00	4,035,000.00	3,876,208.46	96.06
TOTAL SECCIÓN: 11900 OTROS INGRESOS NO TRIBUTARIOS					4,035,000.00	0.00	4,035,000.00	3,876,208.46	96.06
TOTAL CLASE: 11000 INGRESOS NO TRIBUTARIOS					4,035,000.00	0.00	4,035,000.00	3,876,208.46	96.06
TOTAL FUENTE: 31 INGRESOS PROPIOS					18,260,000.00	0.00	18,260,000.00	0.00	0.00
32	23	1	10	DISMINUCIÓN DE CAJA Y BANCOS	18,260,000.00	0.00	18,260,000.00	0.00	0.00
TOTAL SECCIÓN: 23100 DISMINUCIÓN DE DISPONIBILIDADES					18,260,000.00	0.00	18,260,000.00	0.00	0.00
TOTAL CLASE: 23000 DISMINUCIÓN DE OTROS ACTIVOS FINANCIEROS					18,260,000.00	0.00	18,260,000.00	0.00	0.00
TOTAL FUENTE: 32 DISMINUCIÓN DE CAJA Y BANCOS DE INGRESOS PROPIOS					22,295,000.00	0.00	22,295,000.00	3,876,208.46	17.39
TOTAL ENTIDAD/UNIDAD EJECUTORA : 11130008-000-00 MINISTERIO DE EDUCACIÓN									


 Firmado y Sellado
 Funcionario Responsable de la
 Unidad de Administración Financiera
M.Sc. José Donaldo Carrías Valenzuela
DIRECTOR
 Dirección de Administración Financiera / DAFI
 Ministerio de Educación

Sistema de Contabilidad Integrada Gubernamental
 Informes de Gestión y Rendición de Cuentas - IGRC05

Resultados Económicos y Financieros

DEL MES DE ENERO AL MES DE AGOSTO
 Entidad Institucional = 11130008, UNIDAD_EJECUTORA = 0
 Exprimado en Quetzales

PAGINA : 1 DE 2
 FECHA : 02/09/2016
 HORA : 14:19:05
 REPORTE: R00920875.rpt

EJERCICIO: 2016	ENTIDAD: 1113-0008-000 MINISTERIO DE EDUCACIÓN	DESCRIPCION	APROBADO	VIGENTE	DEVENGADO	PORCENTAJE DE EJECUCION
RECURSOS						
1.1	Ingresos Corrientes		22,295,000.00	22,295,000.00	3,444,497.46	15.45
1.1.3	Ingresos No Tributarios					
1.1.3.5	Otros No Tributarios		4,035,000.00	4,035,000.00	3,444,497.46	85.37
1.3	Fuentes Financieras		4,035,000.00	4,035,000.00	3,444,497.46	85.37
1.3.1	Disminución de la Inversión Financiera		18,260,000.00	18,260,000.00	0.00	0.00
1.3.1.5	Disminución de otros Activos Financieros		18,260,000.00	18,260,000.00	0.00	0.00
1.3.1.5.1	Disminución de Disponibilidades		18,260,000.00	18,260,000.00	0.00	0.00
1.3.1.5.1.1	Disminución de Disponibilidades		18,260,000.00	18,260,000.00	0.00	0.00
GASTOS						
2.1	Gastos Corrientes		12,876,314,969.00	12,875,881,829.00	7,424,709,127.33	57.66
2.1.1	Gastos de Consumo		11,562,833,055.00	11,495,279,776.23	6,443,430,969.65	56.05
2.1.1.1	Remuneraciones		10,484,693,350.00	10,488,641,646.11	6,255,630,269.52	59.64
2.1.1.1.1	Sueldos y salarios		8,973,253,668.00	8,973,514,701.00	5,246,797,129.53	58.47
2.1.1.1.3	Diets y gastos de representación		900,000.00	900,000.00	492,000.00	54.67
2.1.1.1.4	Otras prestaciones relacionadas con salarios		1,510,539,682.00	1,514,226,945.11	1,008,341,139.99	66.59
2.1.1.2	Bienes y servicios		1,077,848,203.00	1,006,349,478.12	187,759,049.83	18.66
2.1.1.2.1	Servicios no personales		590,911,097.00	575,837,167.33	120,436,045.08	20.91
2.1.1.2.2	Materiales y suministros		486,937,106.00	430,512,310.79	67,323,004.75	15.64
2.1.1.3	Impuestos Indirectos		291,502.00	288,652.00	41,650.30	14.43
2.1.3	Rentas de la Propiedad		4,588,897.00	4,677,090.00	726,927.38	15.54
2.1.3.3	Derechos sobre Bienes Intangibles		4,588,897.00	4,677,090.00	726,927.38	15.54
2.1.7	Transferencias Corrientes		1,308,893,017.00	1,375,924,962.77	980,551,230.30	71.26
2.1.7.1	Al Sector Privado		1,090,144,322.00	1,167,767,271.77	885,819,409.69	75.86
2.1.7.1.1	Directas a personas		82,477,138.00	79,282,734.75	39,947,951.01	50.39
2.1.7.1.2	A entidades sin fines de lucro		1,007,667,184.00	1,088,484,537.02	845,871,458.68	77.71
2.1.7.2	Al Sector Publico		217,124,353.00	206,838,225.00	93,416,046.00	45.16
2.1.7.2.1	Al Sector Publico No Empresarial		217,124,353.00	206,838,225.00	93,416,046.00	45.16


**Sistema de Contabilidad Integrada Gubernamental
Informes de Gestion y Rendicion de Cuentas - IGR C05**

Resultados Economicos y Financieros

DEL MES DE ENERO AL MES DE AGOSTO
Entidad Institucional = 11130008, UNIDAD_EJECUTORA = 0
Expresado en Quetzales

PAGINA : 2 DE 2
FECHA : 02/09/2016
HORA : 14:19.05
REPORTE: R00820875.rpt

EJERCICIO:	2016								
ENTIDAD:	1113-0008-000 MINISTERIO DE EDUCACION	DESCRIPCION	APROBADO	VIGENTE	DEVENGADO	PORCENTAJE DE EJECUCION			
		2.1.7.2.1.1. A la Administración Central	2,234,781.00	2,234,781.00	2,234,781.00	100.00			
		2.1.7.2.1.3. A entidades descentralizadas y autónomas no financieras	214,889,572.00	204,603,444.00	91,181,265.00	44.56			
		2.1.7.3. Al Sector Externo	1,624,342.00	1,319,466.00	1,315,774.61	99.72			
		2.1.7.3.2. A organismos e instituciones internacionales	1,412,264.00	1,080,258.00	1,076,567.19	99.66			
		2.1.7.3.3. A organismos regionales	212,078.00	239,208.00	239,207.42	100.00			
		2.2. Gastos de Capital	16,015,734.00	16,448,874.00	1,051,760.75	6.39			
		2.2.1. Inversion Real Directa	16,015,734.00	16,448,874.00	1,051,760.75	6.39			
		2.2.1.1. Formacion Bruta de Capital Fijo	16,015,734.00	16,448,874.00	1,051,760.75	6.39			
		2.2.1.1.3. Maquinaria, equipo y otros bienes muebles	7,367,670.00	7,800,810.00	1,051,760.75	13.48			
		2.2.1.1.5. Constr. de bienes nac. de uso no comun	8,648,064.00	8,648,064.00	0.00	0.00			
Unidad Ejecutora:	000								
		Balance en Cuenta Corriente:	-12,872,279,969.00	-12,871,846,829.00	-7,421,264,629.87	57.66			
		Balance Presupuestal:	-12,888,295,703.00	-12,888,295,703.00	-7,422,316,390.62	57.59			


M.Sc. José Donaldo Carras Valencia
DIRECTOR
 Dirección de Administración Financiera / DAFI
 Funcionario Responsable de la Unidad de Administración Financiera
 MINISTERIO DE EDUCACION
 UNIDAD DE ADMINISTRACIÓN FINANCIERA

Sistema de Contabilidad Integrada Gubernamental
Informes de Gestión y Rendición de Cuentas - IGRC06
Análisis y Justificaciones de las Principales Variaciones
Expresado en Quetzales
DEL MES DE ENERO AL MES DE AGOSTO
Expresado en Quetzales
Entidad Institucional = 11130008, Unidad Ejecutora = 0

PAGINA : 1 DE 10
 FECHA : 02/09/2016
 HORA : 14:44.16
 REPORTE: R00820857.rpt

Corte: ENTIDAD

Ejercicio: 2016

Estructura Programática					Descripción	Análisis y justificaciones de las principales variaciones físicas y financieras
PG	SPG	PY	ACT	OB		
Entidad:11130008-000-00 MINISTERIO DE EDUCACIÓN						
01	ACTIVIDADES CENTRALES					
00	SIN SUBPROGRAMA					
	000	SIN PROYECTO				
		001	000	DIRECCIÓN Y COORDINACIÓN SUPERIOR		
		002	000	SERVICIOS ADMINISTRATIVOS GENERALES		
		003	000	SERVICIOS DE AUDITORÍA Y CONTROL INTERNO		
		004	000	SERVICIOS DE PLANIFICACIÓN		
		005	000	SERVICIOS DE ADMINISTRACIÓN FINANCIERA		
		006	000	SERVICIOS DE CALIFICACIÓN DE PERSONAL		
		007	000	SERVICIOS DE APOYO A LA INSTITUCIONALIZACIÓN DE LA EQUIDAD, GÉNERO Y ETNIA		
03	ACTIVIDADES COMUNES A LOS PROGRAMAS DE PREPRIMARIA Y PRIMARIA (PRG. 11 Y 12)					
	00	SIN SUBPROGRAMA				
		000	SIN PROYECTO			
			001	000	SERVICIOS DE EDUCACIÓN ESTÉTICA Y ARTÍSTICA	

Sistema de Contabilidad Integrada Gubernamental
Informes de Gestion y Rendicion de Cuentas - IGRC06
Análisis y Justificaciones de las Principales Variaciones
Expresado en Quetzales
DEL MES DE ENERO AL MES DE AGOSTO
Expresado en Quetzales
Entidad Institucional = 11130008, Unidad Ejecutora = 0

PAGINA : 2 DE 10
 FECHA : 02/09/2016
 HORA : 14:44.16
 REPORTE: R00820857.rpt

Corte: ENTIDAD

Ejercicio: 2016

Estructura Programática					Descripción	Análisis y justificaciones de las principales variaciones físicas y financieras
PG	SPG	PY	ACT	OB		
		002	000		SERVICIOS DE RECLUTAMIENTO Y SELECCIÓN DE PERSONAL DOCENTE	
		003	000		SERVICIOS DE EDUCACIÓN FÍSICA	
04					ACTIVIDADES COMUNES A LOS PROGRAMAS DE PRIMARIA, BÁSICO Y DIVERSIFICADO (PRG. 12, 13 Y 14)	
	00				SIN SUBPROGRAMA	
		000			SIN PROYECTO	
			001	000	SERVICIOS DE EDUCACIÓN FÍSICA, RECREACIÓN Y DEPORTES	
05					ACTIVIDADES COMUNES A LOS PROGRAMAS DE PREPRIMARIA, PRIMARIA, BÁSICO Y DIVERSIFICADO (PRG. 11, 12, 13 Y 14)	
	00				SIN SUBPROGRAMA	
		000			SIN PROYECTO	
			001	000	SERVICIOS DE SUPERVISIÓN Y ACOMPAÑAMIENTO PEDAGÓGICO	
			002	000	SERVICIOS DE APOYO A LA EDUCACIÓN	
			003	000	SERVICIOS DE EDUCACIÓN ESPECIAL	
			007	000	BECAS PARA NIÑAS Y ADOLESCENTES MUJERES CON DISCAPACIDAD	

Sistema de Contabilidad Integrada Gubernamental
Informes de Gestion y Rendicion de Cuentas - IGRC06
Análisis y Justificaciones de las Principales Variaciones
Expresado en Quetzales
DEL MES DE ENERO AL MES DE AGOSTO
Expresado en Quetzales
Entidad Institucional = 11130008, Unidad Ejecutora = 0

PAGINA : 3 DE 10
 FECHA : 02/09/2016
 HORA : 14:44.16
 REPORTE: R00820857.rpt

Corte: ENTIDAD

Ejercicio: 2016

Estructura Programática					Descripción	Análisis y justificaciones de las principales variaciones físicas y financieras
PG	SPG	PY	ACT	OB		
		008	000		SERVICIOS DE EDUCACIÓN BILINGÜE E INTERCULTURAL	
10					INFRAESTRUCTURA DEPORTIVA Y RECREATIVA EDUCATIVA (COMÚN A LOS PRG. 11, 12, 13, 14 Y 15)	
		00			SIN SUBPROGRAMA	
			001		AMPLIACIÓN, CONSTRUCCIÓN Y MEJORAMIENTO DE INSTALACIONES DEPORTIVAS Y RECREATIVAS EDUCATIVAS	
			000	001	AMPLIACIÓN INSTALACIONES DEPORTIVAS Y RECREATIVAS EDUCATIVAS	
11					EDUCACIÓN ESCOLAR DE PREPRIMARIA	
		00			SIN SUBPROGRAMA	
			000		SIN PROYECTO	
			001	000	SERVICIOS DE GRATUIDAD EDUCATIVA	
			002	000	DOTACIÓN DE ÚTILES ESCOLARES	
			003	000	DOTACIÓN DE VALIJA DIDÁCTICA	
	01				PREPRIMARIA MONOLINGÜE	
			000		SIN PROYECTO	
			001	000	SERVICIOS DE EDUCACIÓN PREPRIMARIA MONOLINGÜE	

Sistema de Contabilidad Integrada Gubernamental
Informes de Gestion y Rendicion de Cuentas - IGRC06
Análisis y Justificaciones de las Principales Variaciones
Expresado en Quetzales
DEL MES DE ENERO AL MES DE AGOSTO
Expresado en Quetzales
Entidad Institucional = 11130008, Unidad Ejecutora = 0

PAGINA : 4 DE 10
 FECHA : 02/09/2016
 HORA : 14:44.16
 REPORTE: R00820857.rpt

Corte: ENTIDAD

Ejercicio: 2016

Estructura Programática					Descripción	Análisis y justificaciones de las principales variaciones físicas y financieras
PG	SPG	PY	ACT	OB		
			003	000	PROVISIÓN DE TEXTOS ESCOLARES	
			004	000	SERVICIOS DE REMOZAMIENTO DE CENTROS EDUCATIVOS PÚBLICOS	
			007	000	SERVICIOS DE FORMACIÓN Y PROFESIONALIZACIÓN A DOCENTES	
02		000			PREPRIMARIA BILINGÜE SIN PROYECTO	
			001	000	SERVICIOS DE EDUCACIÓN PREPRIMARIA BILINGÜE	
			002	000	PROVISIÓN DE TEXTOS ESCOLARES	
			004	000	SERVICIOS DE FORMACIÓN Y PROFESIONALIZACIÓN A DOCENTES	
12	EDUCACIÓN ESCOLAR DE PRIMARIA					
	00				SIN SUBPROGRAMA	
		000			SIN PROYECTO	
			001	000	SERVICIOS DE GRATUIDAD EDUCATIVA	

Sistema de Contabilidad Integrada Gubernamental
Informes de Gestion y Rendicion de Cuentas - IGRC06
Análisis y Justificaciones de las Principales Variaciones
Expresado en Quetzales
DEL MES DE ENERO AL MES DE AGOSTO
Expresado en Quetzales
Entidad Institucional = 11130008, Unidad Ejecutora = 0

PAGINA : 5 DE 10
 FECHA : 02/09/2016
 HORA : 14:44.16
 REPORTE: R00820857.rpt

Corte: ENTIDAD

Ejercicio: 2016

Estructura Programática					Descripción	Análisis y justificaciones de las principales variaciones físicas y financieras
PG	SPG	PY	ACT	OB		
		002	000		EVALUACIÓN EDUCATIVA NIVEL PRIMARIO	
		003	000		DOTACIÓN DE ÚTILES ESCOLARES	
		004	000		DOTACIÓN DE VALIJA DIDÁCTICA	
01		000			PRIMARIA MONOLINGÜE SIN PROYECTO	
		001	000		SERVICIOS DE EDUCACIÓN DE PRIMARIA MONOLINGÜE URBANA	
		002	000		SERVICIOS DE EDUCACIÓN DE PRIMARIA MONOLINGÜE RURAL	
		004	000		PROVISIÓN DE TEXTOS ESCOLARES	
		005	000		SERVICIOS DE REMOZAMIENTO A CENTROS EDUCATIVOS PÚBLICOS	
		009	000		SERVICIOS DE FORMACIÓN Y PROFESIONALIZACIÓN A DOCENTES	
02		000			PRIMARIA BILINGÜE SIN PROYECTO	

Sistema de Contabilidad Integrada Gubernamental
Informes de Gestion y Rendicion de Cuentas - IGRC06
Análisis y Justificaciones de las Principales Variaciones
Expresado en Quetzales
DEL MES DE ENERO AL MES DE AGOSTO
Expresado en Quetzales
Entidad Institucional = 11130008, Unidad Ejecutora = 0

PAGINA : 6 DE 10
FECHA : 02/09/2016
HORA : 14:44.16
REPORTE: R00820857.rpt

Corte: ENTIDAD

Ejercicio: 2016

Estructura Programática					Descripción	Análisis y justificaciones de las principales variaciones físicas y financieras
PG	SPG	PY	ACT	OB		
			001	000	SERVICIOS DE EDUCACIÓN PRIMARIA BILINGÜE	
			002	000	PROVISIÓN DE TEXTOS ESCOLARES	
			004	000	SERVICIOS DE FORMACIÓN Y PROFESIONALIZACIÓN A DOCENTES	
			006	000	FORMACIÓN DE PADRES Y MADRES DE ALUMNAS DEL NIVEL PRIMARIO BILINGÜE	
04					PRIMARIA DE ADULTOS SIN PROYECTO	
		000				
			001	000	SERVICIOS DE EDUCACIÓN PRIMARIA DE ADULTOS	
13					EDUCACIÓN ESCOLAR BÁSICA	
		00			SIN SUBPROGRAMA	
			000		SIN PROYECTO	
			001	000	SERVICIOS DE GRATUIDAD EDUCATIVA	
			002	000	SERVICIOS DE EDUCACIÓN BÁSICA	
			003	000	SERVICIOS DE EDUCACIÓN BÁSICA MODALIDAD DE TELESECUNDARIA	

Sistema de Contabilidad Integrada Gubernamental
Informes de Gestion y Rendicion de Cuentas - IGRC06
Análisis y Justificaciones de las Principales Variaciones
Expresado en Quetzales
DEL MES DE ENERO AL MES DE AGOSTO
Expresado en Quetzales
Entidad Institucional = 11130008, Unidad Ejecutora = 0

PAGINA : 8 DE 10
 FECHA : 02/09/2016
 HORA : 14:44.16
 REPORTE: R00820857.rpt

Corte: ENTIDAD

Ejercicio: 2016

Estructura Programática					Descripción	Análisis y justificaciones de las principales variaciones físicas y financieras
PG	SPG	PY	ACT	OB		
		002	000		SERVICIOS DE EDUCACIÓN, FORMACIÓN DE BACHILLERES CON ORIENTACIÓN EN EDUCACIÓN	
		002			CONSTRUCCIÓN, AMPLIACIÓN Y MEJORAMIENTO DE INSTALACIONES DEPORTIVAS Y RECREATIVAS EDUCATIVAS	
			000	002	CONSTRUCCIÓN ESCUELA NORMAL DE EDUCACIÓN FÍSICA	
	02				FORMACIÓN DE BACHILLERES SIN PROYECTO	
		000			SERVICIOS DE EDUCACIÓN, FORMACIÓN DE BACHILLERES	
			001	000		
	03				FORMACIÓN DE PERITOS SIN PROYECTO	
		000			SERVICIOS DE EDUCACIÓN, FORMACIÓN DE PERITOS	
			001	000		
	04				FORMACIÓN SECRETARIAL SIN PROYECTO	
		000			SERVICIOS DE EDUCACIÓN, FORMACIÓN DE SECRETARIAS	
			001	000		
	05				FORMACIÓN TÉCNICA INDUSTRIAL SIN PROYECTO	
		000			SERVICIOS DE EDUCACIÓN, FORMACIÓN DE TÉCNICOS INDUSTRIALES	
			001	000		

Sistema de Contabilidad Integrada Gubernamental
Informes de Gestion y Rendición de Cuentas - IGRC06
Análisis y Justificaciones de las Principales Variaciones
Expresado en Quetzales
DEL MES DE ENERO AL MES DE AGOSTO
Expresado en Quetzales
Entidad Institucional = 11130008, Unidad Ejecutora = 0

PAGINA : 9 DE 10
 FECHA : 02/09/2016
 HORA : 14:44.16
 REPORTE: R00820857.rpt

Corte: ENTIDAD

Ejercicio: 2016

Estructura Programática					Análisis y justificaciones de las principales variaciones físicas y financieras
PG	SPG	PY	ACT	OB	Descripción

15 EDUCACIÓN EXTRAESCOLAR

00					SIN SUBPROGRAMA
	000				SIN PROYECTO
		001	000		DIRECCIÓN Y COORDINACIÓN
		002	000		SERVICIOS DE EDUCACIÓN BÁSICA CON ORIENTACIÓN TÉCNICA OCUPACIONAL (NUFED)
		003	000		SERVICIOS DE EDUCACIÓN PRIMARIA A DISTANCIA PARA ADULTOS (PEDA)
		004	000		SERVICIOS DE CAPACITACIÓN Y CERTIFICACIÓN TÉCNICO LABORAL (CEMUCAF)
		006	000		SERVICIOS DE GRATUIDAD EDUCATIVA EXTRAESCOLAR

20 APOYO PARA EL CONSUMO ADECUADO DE ALIMENTOS

00					SIN SUBPROGRAMA
	000				SIN PROYECTO
		002	000		SERVICIOS DE ALIMENTACIÓN ESCOLAR PREPRIMARIA
		003	000		SERVICIOS DE ALIMENTACIÓN ESCOLAR PRIMARIA

Sistema de Contabilidad Integrada Gubernamental
Informes de Gestion y Rendicion de Cuentas - IGRC06
Análisis y Justificaciones de las Principales Variaciones
Expresado en Quetzales
DEL MES DE ENERO AL MES DE AGOSTO
Expresado en Quetzales
Entidad Institucional = 11130008, Unidad Ejecutora = 0

PAGINA : 10 DE 10
 FECHA : 02/09/2016
 HORA : 14:44.16
 REPORTE: R00820857.rpt


Corte: ENTIDAD

Ejercicio: 2016

Estructura Programática					Descripción	Análisis y justificaciones de las principales variaciones físicas y financieras
PG	SPG	PY	ACT	OB		

99 PARTIDAS NO ASIGNABLES A PROGRAMAS

00					SIN SUBPROGRAMA
	000				SIN PROYECTO
		001	000		CUOTAS, APORTES Y TRANSFERENCIAS A ORGANISMOS NACIONALES, REGIONALES E INTERNACIONALES
			002	000	ALFABETIZACIÓN
			003	000	APORTE A INSTITUTOS BÁSICOS POR COOPERATIVA
			004	000	APORTE A INSTITUTOS DIVERSIFICADOS POR COOPERATIVA


 Sr. Ramón O. USORIO ALVARADO
 DIRECTOR
 Dirección de Planificación Educativa
 INPLAN-




 Firma y Sello
 Funcionario Responsable de la
 Unidad de Administración Financiera
 M.Sc. José Donald Carias Valenzuela
 DIRECTOR
 Dirección de Administración Financiera
 Ministerio de Educación



Informes de Gestión y Rendición de Cuentas
Análisis y Justificaciones de las Principales Variaciones

Entidad: MINISTERIO DE EDUCACIÓN

Ejercicio: 2016

Período: ENERO-AGOSTO

Código Informe

IGRC06

Estructura		Descripción de la categoría Programática	Aprobado	Modificado	Vigente	Análisis y justificaciones de las principales variaciones financieras
Pg	Sp					
01	000	ACTIVIDADES GENERALES	571,752,604.00	-26,550,481.00	545,202,123.00	Readecuación presupuestaria del grupo de gasto 0 Servicios personales, Financiamiento de nómina de sueldos, para asignar recursos evaluación de graduados, evaluación nacional, programa inicial docente, PADEP/D, remozamiento escolar.
03	000	ACTIVIDADES COMUNES A LOS PROGRAMAS DE PREPRIMARIA Y PRIMARIA (PRG. 11 Y 12)	123,135,667.00	14,398,747.00	137,535,414.00	Readecuación presupuestaria del grupo de gasto 0 Servicios personales.
04	000	ACTIVIDADES COMUNES A LOS PROGRAMAS DE PRIMARIA, BÁSICO Y DIVERSIFICADO (PRG. 12, 13 Y 14)	262,537,555.00	163,022.00	262,700,577.00	Readecuación presupuestaria del grupo de gasto 0 Servicios personales.
05	000	ACTIVIDADES COMUNES A LOS PROGRAMAS DE PREPRIMARIA, PRIMARIA, BÁSICO Y DIVERSIFICADO (PRG. 11, 12, 13 Y 14)	219,348,691.00	-2,184,401.00	217,164,290.00	Readecuación presupuestaria del grupo de gasto 0 Servicios personales. Impresión, encuadración reproducción de textos educación bilingüe, evaluación nacional, PISA-D, gratuidad de la educación, supresión creación de puestos de religión 022 al renglón 011.
10	000	INFRAESTRUCTURA DEPORTIVA Y RECREATIVA (APOYO A LOS PROGRAMAS 11, 12, 13, 14 Y 15)	3,011,152.00	0.00	3,011,152.00	Sin movimiento
11	000	EDUCACIÓN ESCOLAR DE PREPRIMARIA	46,634,714.00	6,505,627.00	53,140,341.00	La principal variación financiera se dio para asignar recursos presupuestarios al Programa de Formación Inicial Docente, financiamiento grupo 0, servicios personales, remozamiento escolar, gratuidad de la educación, PADEP/D, Textos escolares Idioma Maya, Xucba y Garifuna, financiamiento de nómina de sueldos de los diferentes del año.
11	001	PREPRIMARIA MONOLINGÜE	1,280,683,580.00	-1,911,107.00	1,278,772,473.00	
11	002	PREPRIMARIA BILINGÜE	272,823,192.00	12,021,928.00	284,845,120.00	
12	000	EDUCACIÓN ESCOLAR DE PRIMARIA	295,677,293.00	-27,173,421.00	268,503,872.00	
12	001	PRIMARIA MONOLINGÜE	5,937,956,217.00	-27,320,023.00	5,910,636,194.00	Financiamiento de nómina de sueldos de los diferentes meses, remozamiento escolar, evaluación de graduados de nivel primario, gratuidad de la educación.
12	002	PRIMARIA BILINGÜE	1,128,298,097.00	10,221,779.00	1,138,519,876.00	
12	004	PRIMARIA DE ADULTOS	34,520,841.00	-1,022,562.00	33,498,279.00	
13	000	EDUCACIÓN ESCOLAR BÁSICA	944,759,632.00	3,407,242.00	948,166,874.00	Financiamiento de nómina de sueldos de los diferentes meses, reproducción e impresión de material de apoyo curricular para básico, gratuidad de la educación
13	001	CONSTRUCCIÓN, AMPLIACIÓN Y MEJORAMIENTO DE INSTALACIONES DEPORTIVAS Y RECREATIVAS	0.00	0.00	0.00	
13	000	CONSTRUCCIÓN, AMPLIACIÓN Y MEJORAMIENTO DE INSTALACIONES DEPORTIVAS Y RECREATIVAS EDUCATIVAS	1,517,305.00	0.00	1,517,305.00	Sin movimiento
14	000	EDUCACIÓN ESCOLAR DIVERSIFICADA	20,231,310.00	7,208,333.00	27,440,643.00	
14	001	FORMACIÓN CON ORIENTACIÓN DOCENTE	288,915,597.00	32,400,100.00	321,315,697.00	
14	002	CONSTRUCCIÓN, AMPLIACIÓN Y MEJORAMIENTO DE EDUCATIVAS	4,119,607.00	0.00	4,119,607.00	La principal variación financiera se dio por readecuación de asignaciones presupuestarias para el pago de matrícula de inscripción y reinscripción de estudiantes de la carrera de Formación Inicial Docente, Evaluación de Graduados de diversificado, evaluación inicial, becas y gratuidad de la educación, financiamiento de grupo 0, servicios personales.
14	002	FORMACIÓN DE BACHILLERES	15,568,450.00	-56,684.00	15,491,766.00	
14	003	FORMACIÓN DE PERITOS	56,054,667.00	-526,716.00	55,527,951.00	
14	004	FORMACIÓN SECRETARIAL	11,597,677.00	30,380.00	11,628,057.00	
14	005	FORMACIÓN TÉCNICA INDUSTRIAL	24,786,872.00	-876,553.00	23,910,319.00	
15	000	EDUCACIÓN EXTRAESCOLAR	91,186,244.00	1,141,580.00	92,327,824.00	
20	000	APOYO PARA EL CONSUMO ADECUADO DE ALIMENTOS	779,201,000.00	0.00	779,201,000.00	Readecuación presupuestaria del grupo de gasto 0 Servicios personales.
99	000	PARTIDAS NO ASIGNABLES A PROGRAMAS	478,724,739.00	0.00	478,724,739.00	Sin movimiento
Total:			12,892,330,703.00	0.00	12,892,330,703.00	Asignación de recursos para centros educativos que prestan el servicios de educación de forma gratuita, Asociación Don Bosco, Comunidad Esperanza, Talita KUMI, Fundación Fe y Alegría, ACEM e Instituto de Cooperación Social. Cabe indicar que la mayoría de readecuaciones que se han realizado, han sido en el grupo 0 Servicios personales, para el pago de sueldos y salarios del personal del Ministerio de Educación

M.Sc. José Domingo Carrasquero
DIRECTOR GENERAL
Dirección de Administración y Finanzas
Ministerio de Educación

Informes de Gestión y Rendición de Cuentas

Análisis y Justificaciones de las Principales Variaciones

Entidad: Ministerio de Educación

Código Informe

IGRC06

Ejercicio: 2016

Periodo: Mayo - Agosto


Análisis y justificaciones de las principales variaciones físicas y financieras


Pg	Sp	Py	Act	Obr	Descripción de la categoría programática
01	000	000			ACTIVIDADES CENTRALES
03	000	000			ACTIVIDADES COMUNES A LOS PROGRAMAS DE PREPRIMARIA Y PRIMARIA (PRG. 11 Y 12)
04	000	000			ACTIVIDADES COMUNES A LOS PROGRAMAS DE PRIMARIA, BÁSICO Y DIVERSIFICADO (PRG. 12, 13 Y 14)
05	000	000			ACTIVIDADES COMUNES A LOS PROGRAMAS DE PREPRIMARIA, PRIMARIA, BÁSICO Y DIVERSIFICADO (PRG. 11, 12, 13 Y 14)
10	000	001			AMPLIACIÓN, CONSTRUCCIÓN Y MEJORAMIENTO DE INSTALACIONES DEPORTIVAS Y RECREATIVAS EDUCATIVAS
11	000	000			EDUCACIÓN ESCOLAR DE PREPRIMARIA
11	001	000			PREPRIMARIA MONOLINGÜE
11	002	000			PREPRIMARIA BILINGÜE
12	000	000			EDUCACIÓN ESCOLAR DE PRIMARIA
12	001	000			PRIMARIA MONOLINGÜE
12	002	000			PRIMARIA BILINGÜE
12	004	000			PRIMARIA DE ADULTOS
13	000	000			EDUCACIÓN ESCOLAR BÁSICA
13	000	001			CONSTRUCCIÓN, AMPLIACIÓN Y MEJORAMIENTO DE INSTALACIONES DEPORTIVAS Y RECREATIVAS EDUCATIVAS
14	000	000			EDUCACIÓN ESCOLAR DIVERSIFICADA
14	001	000			FORMACIÓN CON ORIENTACIÓN DOCENTE
14	001	002			CONSTRUCCIÓN, AMPLIACIÓN Y MEJORAMIENTO DE INSTALACIONES DEPORTIVAS Y RECREATIVAS EDUCATIVAS
14	002	000			FORMACIÓN DE BACHILLERES
14	003	000			FORMACIÓN DE PERITOS
14	004	000			FORMACIÓN SECRETARIAL
14	005	000			FORMACIÓN TÉCNICA INDUSTRIAL
15	000	000			EDUCACIÓN EXTRAESCOLAR
20	000	000			APOYO PARA EL CONSUMO ADECUADO DE ALIMENTOS
99	000	000			PARTIDAS NO ASIGNABLES A PROGRAMAS

El Ministerio de Educación procedió a dar cumplimiento al Acuerdo Gubernativo Número 300-2015, que aprueba la distribución analítica del Presupuesto General de Ingresos y Egresos para el Ejercicio Fiscal 2016, en su Artículo 5 establece que, "... las autoridades superiores de la Presidencia, los Ministerios de Estado, de las Secretarías y Otras Dependencias del Ejecutivo y de la Procuraduría General de la Nación aprobarán por medio de Resolución, en el Sicoin, las reprogramaciones de metas físicas...". Por lo anterior, las Unidades Ejecutoras del MINEDUC, realizaron los ajustes al Plan Operativo Anual 2016 durante el segundo cuatrimestre de 2016. Asimismo, se procedió con la aprobación de la reprogramación de metas físicas de los productos y subproductos, registrados en el Módulo de Seguimiento Físico del Sistema de Contabilidad Integrada Gubernamental -SICOINWEB-, mediante las Resoluciones Ministeriales que se detallan a continuación:

1. Resolución No. 1146 del 17 de junio de 2016
2. Resolución No. 1165 del 21 de junio de 2016
3. Resolución No. 1292 del 12 de julio de 2016
4. Resolución No. 1382 del 22 de julio de 2016
5. Resolución No. 1383 del 22 de julio de 2016
6. Resolución No. 1426 del 29 de julio de 2016
7. Resolución No. 1520 del 11 de agosto de 2016
8. Resolución No. 1580 del 22 de agosto de 2016

Las Resoluciones fueron notificadas dentro de los plazos establecidos por la Ley, a la Dirección Técnica del Presupuesto del Ministerio de Finanzas Públicas, a la Secretaría de Planificación y Programación de la Presidencia - SESEPLAN- y a las Unidades Ejecutoras del Ministerio de Educación involucradas en cada reprogramación de metas físicas de productos y subproductos.


Lic. Bayron O. Ochoa
 DIRECTOR
 Dirección Planificación Educativa
 -DIPLAN-


 MINISTERIO DE EDUCACIÓN
 -DIPLAN-
 DIRECTOR DE DIRECCIÓN DE PLANIFICACIÓN EDUCATIVA
 GUATEMALA, C. A.

Firmado y Sellado
 Funcionario Responsable de la
 Dirección de Planificación Educativa -DIPLAN-
 MINEDUC