

MURAL DE TRANSPARENCIA Y RENDICIÓN DE CUENTAS DE LOS PROGRAMAS DE APOYO
 INFORME DE RECURSOS FINANCIEROS ASIGNADOS Y TRANSFERIDOS A ESTABLECIMIENTOS EDUCATIVOS

NOVIEMBRE/2016

No.	Municipio	Comunidad	Nombre Centro Educativo	Código	Nombre OPF	Número de forma oficial emitida o No. de cheque	Beneficiarios		Periodo al que corresponde (Días entregados)	Monto transferido o pagado por programa				Monto Total
							Niños/ Niñas	Docentes		Alimentación Escolar	Utiles Escolares	Vallia Didáctica	Gravidad	
TOTALES														

Total de Registros: 1

SIN MOVIMIENTO

NOTA: Las DIDEUDIC deben publicar dentro del portal electrónico del Ministerio de Educación cada vez que se asignen y transferiran recursos financieros a los OPF y/o establecimientos educativos.

Firma y sello Velatur/Subdirección DEFOCE/SUBFOCE



Firma y sello de la Subdirección Administrativa Financiera

Firma y sello Director(a) Departamental de Educación



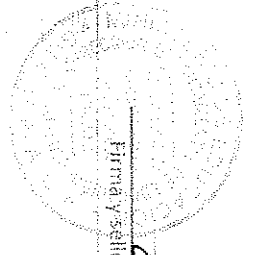
[Handwritten signature]

[Handwritten signature]



DIRECCION DEPARTAMENTAL DE EDUCACION DE CHIQUIMULA
MURAL DE TRANSPARENCIA Y RENDICION DE CUENTAS
INFORME DE RECURSOS FINANCIEROS EJECUTADOS POR MUNICIPIO O SECTOR
FECHA: NOVIEMBRE 2016

No.	Municipio o Sector Educativo	No. de Centros Educativos	Alumnos	Docentes	ALIMENTACION		No. de dias	Dotación de Utiles Escolares		Valije Didactica	Gratuidad	Total acumulada			
					Monto acumulado	Monto acumulado		Monto acumulado	Monto acumulado						
1	CHIQUIMULA	108	11,364	589	Q	2,109,800.00	180	Q	659,865.00	Q	139,480.00	Q	514,860.00	Q	4,413,005.00
2	SAN JOSE LA ARADA	18	1,007	77	Q	277,565.00	180	Q	58,280.00	Q	17,820.00	Q	42,240.00	Q	396,965.00
3	SAN JUAN ERMITA	52	2,638	160	Q	782,980.00	180	Q	161,720.00	Q	40,920.00	Q	127,520.00	Q	1,113,120.00
4	JOCOTAN	109	9,404	352	Q	3,611,242.50	180	Q	549,580.00	Q	84,480.00	Q	401,120.00	Q	4,646,422.50
5	CAMOTAN	131	9,471	378	Q	3,661,692.50	180	Q	556,620.00	Q	90,200.00	Q	410,740.00	Q	4,719,252.50
6	GUOPIA	7	411	19	Q	159,000.00	180	Q	24,035.00	Q	4,400.00	Q	17,480.00	Q	204,915.00
7	ESQUIPILAS	35	2,146	91	Q	593,187.50	180	Q	132,520.00	Q	23,320.00	Q	99,840.00	Q	848,867.50
8	CONCEPCION LAS MINAS	24	1,113	60	Q	294,170.00	180	Q	59,860.00	Q	13,200.00	Q	44,520.00	Q	411,750.00
9	QUEZALTEPECQUE	79	2,692	175	Q	778,052.50	180	Q	155,550.00	Q	40,920.00	Q	113,560.00	Q	1,088,082.50
10	SAN JACINTO	30	1,883	111	Q	535,587.50	180	Q	108,770.00	Q	26,180.00	Q	79,890.00	Q	750,377.50
11	IPALA	67	3,110	238	Q	842,915.00	180	Q	168,495.00	Q	57,360.00	Q	124,400.00	Q	1,188,170.00
Total		656	45,739	2,250	Q	14,646,192.50	Q	2,626,275.00	Q	533,280.00	Q	1,977,120.00	Q	19,792,867.50	



Firma y sello Jefatura Subdirección DEFOCE/SUBFOCE

[Handwritten signature]

Firma y sello Jefe de la Dirección Departamental de Educación

[Handwritten signature]

Firma y sello Jefatura de la Dirección Administrativa y Financiera

[Handwritten signature]

