

TABLERO DE RENDICIÓN DE CUENTAS

ACTUALIZADO
AL 31 DE OCTUBRE DE
2023

AUTORIDADES



GESTIÓN DE
PRESUPUESTO



EJECUCIÓN
PRESUPUESTARIA



PROGRAMAS
PRESUPUESTARIOS



EJECUCIÓN PRESUPUESTARIA POR
CLASIFICACIÓN GEOGRÁFICA



SERVICIOS PERSONALES, TÉCNICOS Y PROFESIONALES



PRINCIPALES AVANCES O LOGROS



AUTORIDADES



**Claudia Ruíz Casasola de
Estrada**

Ministra de Educación



**Annelisse Lainfiesta Soto
de Zepeda**

Viceministra Técnica de
Educación



**María del Rosario Balcarcel
Minchез**

Viceministra Administrativa
de Educación



**Carmelina Espantzay Serech
de Rodríguez**

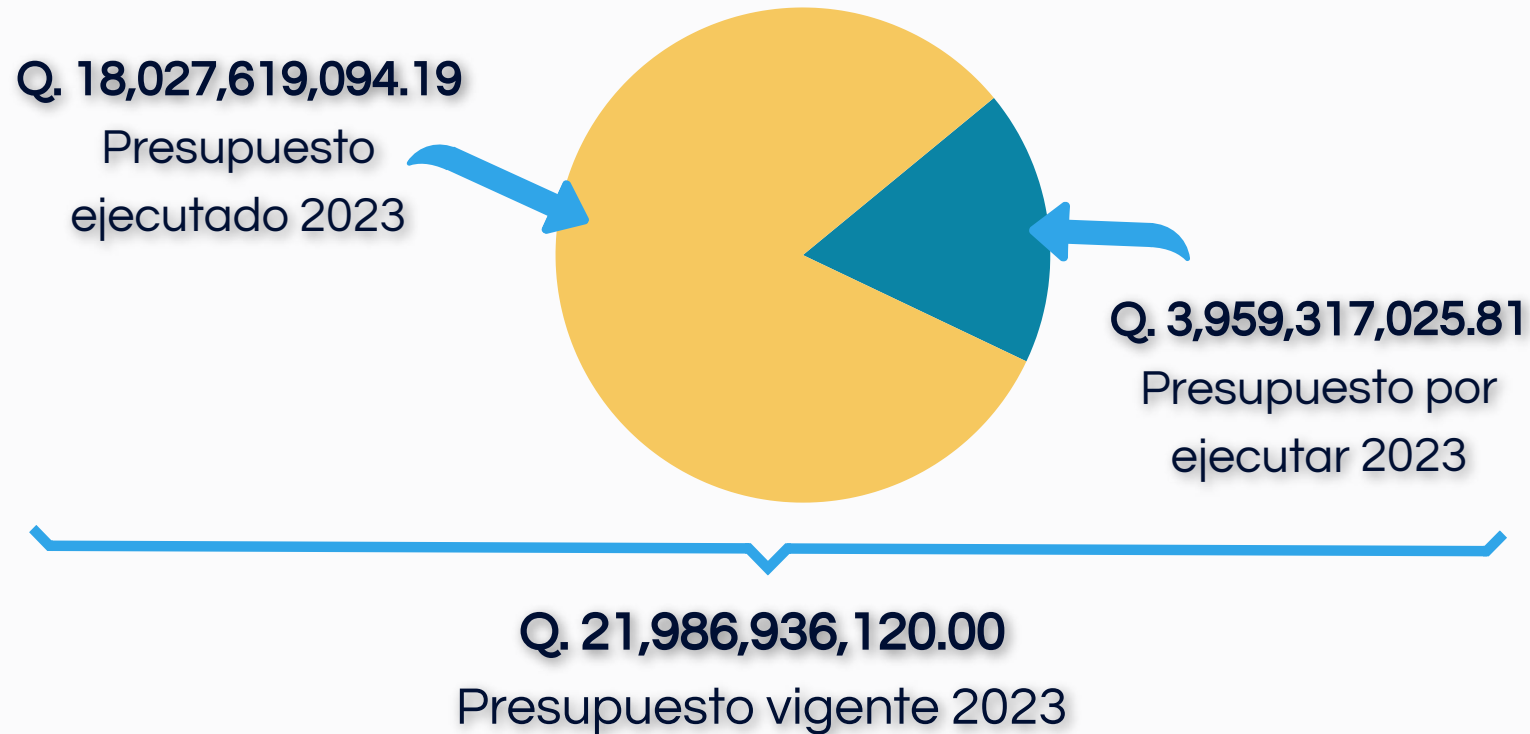
Viceministra de Educación
Bilingüe e Intercultural



**Edna Leticia Portales de
Núñez**

Viceministra de Educación
Extraescolar y Alternativa

GESTIÓN DE PRESUPUESTO



81.99%
Porcentaje de
ejecución



EJECUCIÓN PRESUPUESTARIA POR GRUPOS DE GASTO

Grupo 000: Servicios Personales

Q. 12,333,253,754.45

Grupo 100: Servicios No Personales

Q. 645,041,550.01

Grupo 200: Materiales y Suministros

Q. 207,580,291.05

Grupo 300: Propiedad, Planta, Equipo e Intangibles

Q. 189,830,205.70

Grupo 400: Transferencias Corrientes

Q. 4,642,834,872.54

Grupo 500: Transferencias de Capital

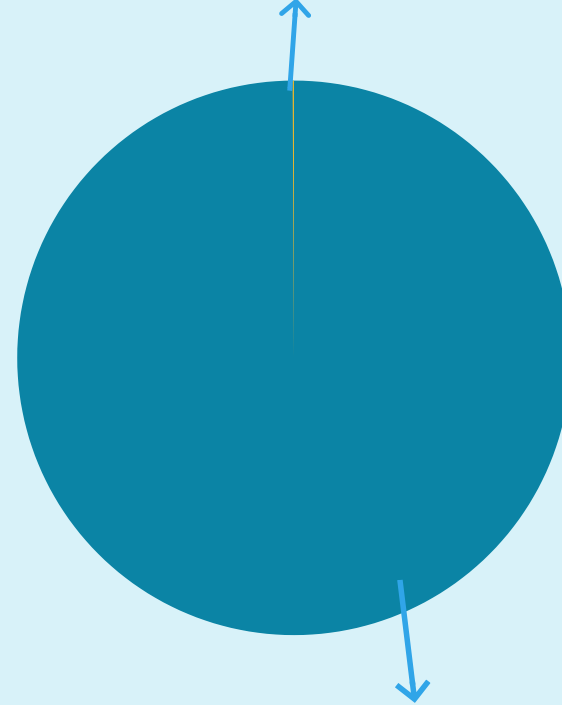
Q. 2,441,723.00

Grupo 900: Asignaciones Globales

Q. 6,636,697.44

Ejecución presupuestaria por finalidad

Q. 15,230,838.00



● Educación

● Servicios Públicos Generales

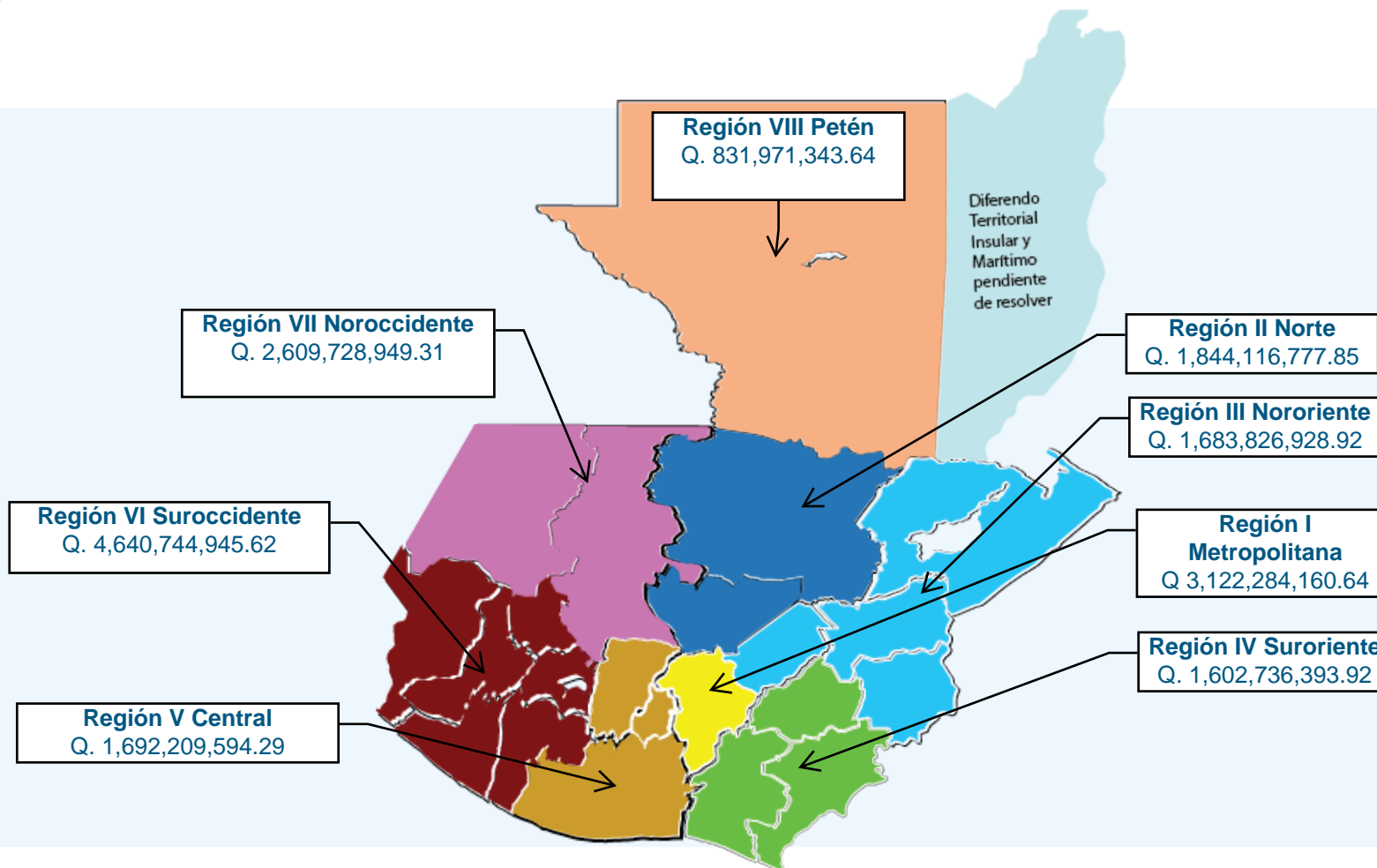
Q. 18,012,388,256.19

PROGRAMAS PRESUPUESTARIOS



Código	Descripción del programa	Presupuesto vigente	Presupuesto ejecutado	Porcentaje de ejecución
	TOTAL	<u>Q21,986,936,120.00</u>	<u>Q18,027,619,094.19</u>	<u>81.99%</u>
PROGRAMA 1	Actividades centrales	Q 712,246,915.00	Q 499,501,284.73	70.13%
PROGRAMA 3	Actividades comunes a los programas de preprimaria y primaria (prg. 11 y 12)	Q 241,683,119.00	Q 187,438,851.32	77.56%
PROGRAMA 4	Actividades comunes a los programas de primaria, básico y diversificado (prg. 12, 13 y 14)	Q 351,240,126.00	Q 233,728,709.52	66.54%
PROGRAMA 5	Act. com. a los prog. de preprimaria, primaria, básico y diversificado (prg. 11, 12, 13 y 14)	Q 447,328,613.00	Q 338,917,952.00	75.76%
PROGRAMA 10	Infraestructura deportiva y recreativa educativa (común a los prg. 11, 12, 13, 14 y 15)	Q 4,841,129.00	Q 0.00	0.00%
PROGRAMA 11	Educación escolar de preprimaria	Q 2,835,833,011.00	Q 2,250,509,333.76	79.36%
PROGRAMA 12	Educación escolar de primaria	Q 11,115,732,820.00	Q 9,112,658,632.74	81.98%
PROGRAMA 13	Educación escolar básica	Q 1,394,227,535.00	Q 1,041,213,021.97	74.68%
PROGRAMA 14	Educación escolar diversificada	Q 692,708,089.00	Q 467,999,588.93	67.56%
PROGRAMA 15	Educación extraescolar	Q 194,077,207.00	Q 87,938,188.38	45.31%
PROGRAMA 18	Educación inicial	Q 43,150,882.00	Q 11,755,893.13	27.24%
PROGRAMA 20	Apoyo para el consumo adecuado de alimentos	Q 3,216,630,717.00	Q 3,196,378,552.37	99.37%
PROGRAMA 99	Partidas no asignables a programas	Q 737,235,957.00	Q 599,579,085.34	81.33%

EJECUCIÓN PRESUPUESTARIA POR CLASIFICACIÓN GEOGRÁFICA



SERVICIOS PERSONALES, TÉCNICOS Y PROFESIONALES



Presupuesto para pago de salarios y honorarios	Q. 15,541,057,421.00
Presupuesto ejecutado en pago de salarios y honorarios	Q. 12,333,253,754.45
Porcentaje de ejecución en el pago de salarios y honorarios	79.36%

Personal permanente 011	110,988 personas
Personal temporal 021	23,075 personas
Personal temporal 022	505 personas
Jornales 031	1,298 personas
Servicios técnicos o profesionales 029	48 personas
Servicios técnicos o profesionales subgrupo 18	1090 personas

PRINCIPALES AVANCES O LOGROS DEL SEGUNDO CUATRIMESTRE 2023



1

3,096,933 de estudiantes atendidos en los Niveles de Educación Inicial, Preprimaria, Primaria y Media por medio de la universalización del Programa de Alimentación Escolar, con el objeto de contribuir al crecimiento y desarrollo de niños y adolescentes en edad escolar, enfocándose en el aprendizaje, rendimiento escolar y la formación de hábitos alimenticios saludables. (1)

2

47,448 niños de primera infancia (de 0 a 4 años y sus familias) atendidos con el Programa de Educación Inicial “Acompáñame a crecer”, con la participación de la comunidad, líderes, organizaciones e instituciones que prestan servicios de educación, salud, nutrición y protección, con apoyo intersectorial y comunitario. (2)

3

3,003,691 estudiantes de los Niveles de Educación Preprimaria, Primaria y Media de establecimientos educativos oficiales beneficiados con el Programa de Seguro Médico Escolar en 307 municipios y 22 departamentos. (1)

4

3,678 edificios escolares remozados, en los Niveles de Educación Preprimaria y Primaria, en beneficio de 632,205 estudiantes. (3)

5

2,997,156 estudiantes de los Niveles de Educación Preprimaria y Primaria de establecimientos educativos oficiales beneficiados con el Programa de Útiles Escolares, así como la ampliación al Nivel de Educación Media. (1)

Fuente: 1 Sistema de Asignación y Dotación de Recursos -SDR-, al 31 de agosto de 2023.

2 Sistema de Registros Educativos al 31 de agosto de 2023.

3 Subdirección de Planificación de Infraestructura Educativa -DIPLAN-, al 31 de agosto de 2023.