Ministerio de Educación

TABLERO DE RENDICIÓN DE CUENTAS

ACTUALIZADO AL 30 DE SEPTIEMBRE DE 2024

- AUTORIDADES +
- GESTIÓN DE PRESUPUESTO +
- EJECUCIÓN PRESUPUESTARIA +
- PROGRAMAS PRESUPUESTARIOS +
- EJECUCIÓN PRESUPUESTARIA POR CLASIFICACIÓN GEOGRÁFICA +
- SERVICIOS PERSONALES, TÉCNICOS Y PROFESIONALES +

Ministerio de Educación

AUTORIDADES

Anabella María Giracca Méndez

Ministra de Educación

Francisco Ricardo Cabrera Romero

Viceministro Técnico de Educación

José Donaldo Carias Valenzuela

Viceministro Administrativo de Educación

Romelia Mó Isém

Viceministra de Educación Bilingüe e Intercultural

Carlos Humberto Aldana Mendoza

Viceministro de Educación Extraescolar y Alternativa

GESTIÓN DE PRESUPUESTO

Q. 16,804,931,939.12
Presupuesto ejecutado

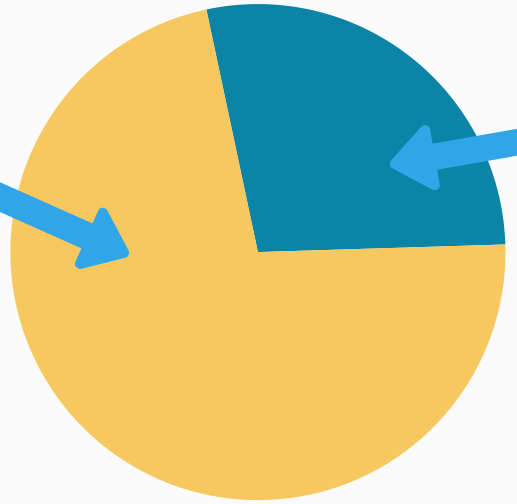

Q. 6,482,206,922.88
Presupuesto por ejecutar

72.16%
Porcentaje de ejecución

Q. 23,287,138,862.00
Presupuesto vigente

EJECUCIÓN PRESUPUESTARIA

EJECUCIÓN POR GRUPO DE GASTO

Grupo 000: Servicios Personales
Q. 11,661,334,520.72

Grupo 100: Servicios No Personales
Q. 302,588,147.18

Grupo 200: Materiales y Suministros
Q. 61,920,012.74

Grupo 300: Propiedad, Planta, Equipo e Intangibles
Q. 59,388,938.52

Grupo 400: Transferencias Corrientes
Q. 4,711,972,464.43

Grupo 500: Transferencias de Capital
Q. 2,000,000.00

Grupo 800: Otros Gastos
Q. 215,253.31

Grupo 900: Asignaciones Globales
Q. 5,512,602.22

Ejecución presupuestaria por finalidad

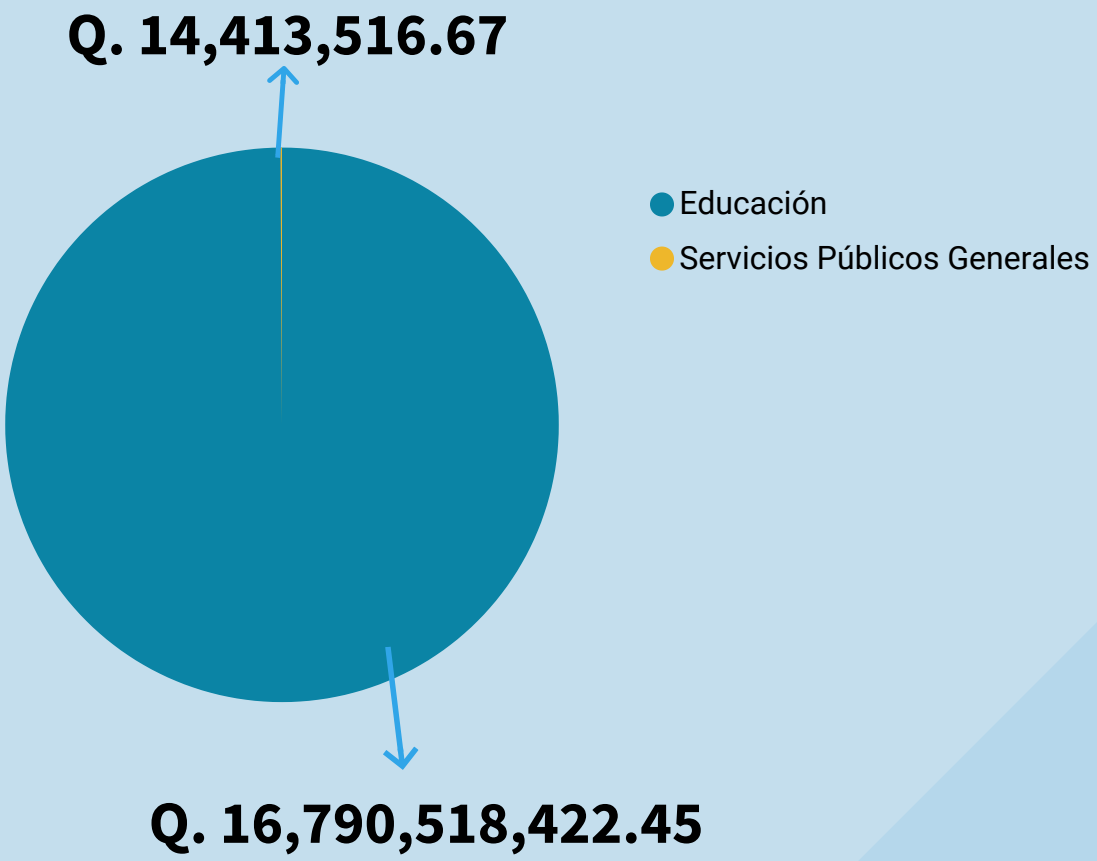

Ministerio de Educación

PROGRAMAS PRESUPUESTARIOS

Código	Descripción del programa	Presupuesto vigente	Presupuesto ejecutado	Procentaje de ejecución
.	. TOTAL	Q23,287,138,862.00	Q16,804,931,939.12	72.16%
PROGRAMA 1	Actividades centrales	Q 704,380,297.00	Q 443,152,161.21	62.91%
PROGRAMA 3	Actividades comunes a los programas de preprimaria y primaria (prg. 11 y 12)	Q 223,647,246.00	Q 170,211,634.19	76.11%
PROGRAMA 4	Actividades comunes a los programas de primaria, básico y diversificado (prg. 12, 13 y14)	Q 402,230,740.00	Q 101,463,587.22	25.23%
PROGRAMA 5	Act. com. a los prog. de preprimaria, primaria, básico y diversificado(prg. 11, 12, 13 y 14)	Q 499,917,601.00	Q 265,915,056.96	53.19%
PROGRAMA 10	Infraestructura deportiva y recreativa educativa (común a los prg. 11, 12, 13, 14 y15)	Q 4,841,129.00	Q -	0.00%
PROGRAMA 11	Educación escolar de preprimaria	Q 2,832,246,712.00	Q 2,114,552,333.86	74.66%
PROGRAMA 12	Educación escolar de primaria	Q 11,832,246,775.00	Q 8,767,481,761.90	74.10%
PROGRAMA 13	Educación escolar básica	Q 1,515,114,665.00	Q 1,022,150,536.31	67.46%
PROGRAMA 14	Educación escolar diversificada	Q 688,345,582.00	Q 403,508,538.66	58.62%
PROGRAMA 15	Educación extraescolar	Q 197,437,143.00	Q 68,222,838.79	34.55%
PROGRAMA 18	Educación inicia	Q 43,689,681.00	Q 12,397,412.95	28.38%
PROGRAMA 20	Apoyo para el consumo adecuado de alimentos	Q 3,568,719,120.00	Q 2,859,407,789.84	80.12%
PROGRAMA 99	Partidas no asignables a programas	Q 774,322,171.00	Q 576,468,287.23	74.45%

EJECUCIÓN PRESUPUESTARIA POR CLASIFICACIÓN GEOGRÁFICA

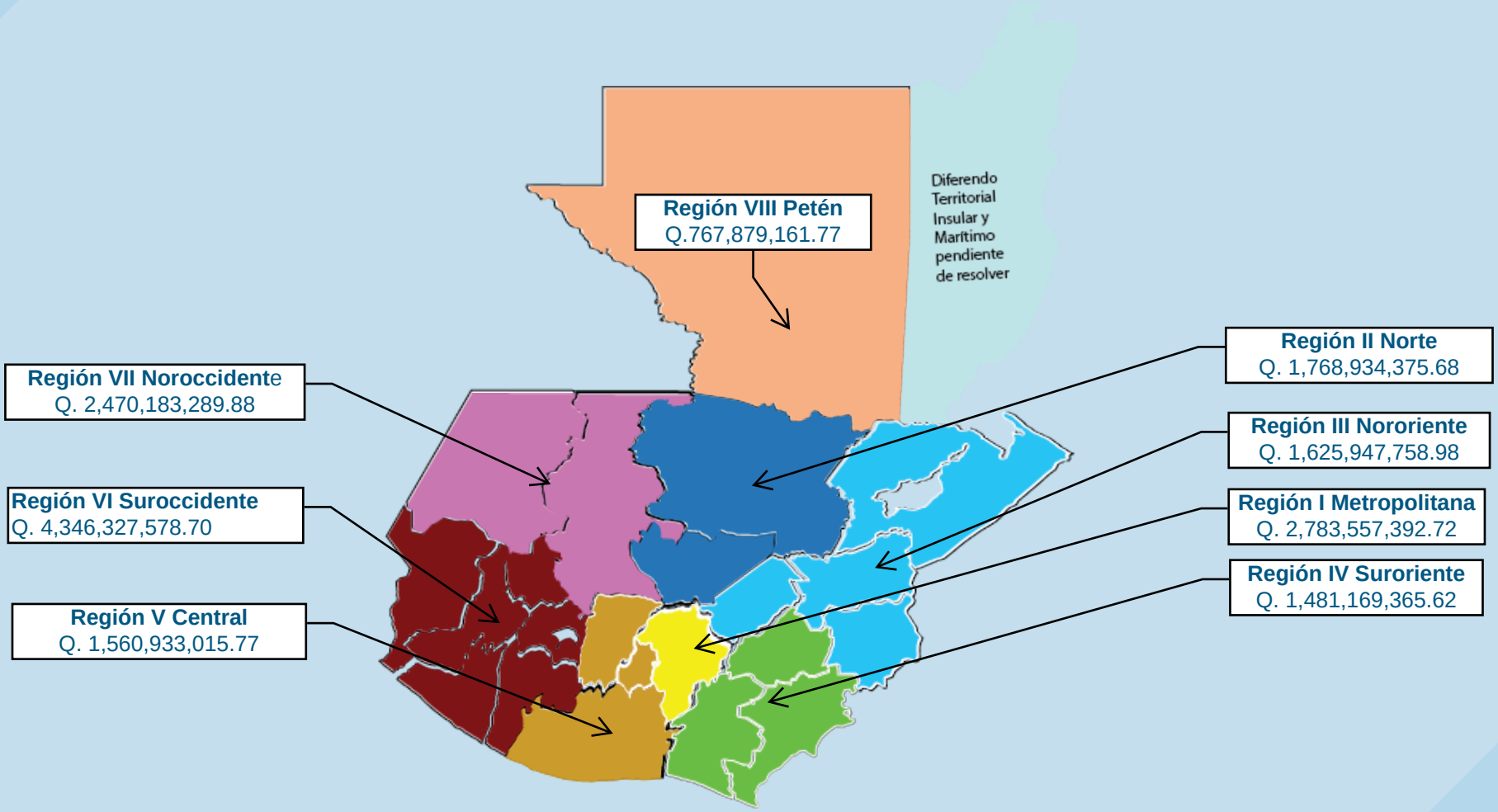

SERVICIOS PERSONALES, TÉCNICOS Y PROFESIONALES

Presupuesto para pago de salarios y honorarios	**Q. 15,878,601,590.00**
Presupuesto ejecutado en pago de salarios y honorarios	**Q. 11,661,334,520.72**
Porcentaje de ejecución en el pago de salarios y honorarios	**73.44%**

Personal permanente 011	**113,217 personas**
Personal temporal 021	**28,526 personas**
Personal temporal 022	**484 personas**
Jornales 031	**529personas**
Servicios técnicos o profesionales 029	**64 personas**
Servicios técnicos o profesionales subgrupo 18	**1075 personas**