




Guatemala, 04 de septiembre de 2015
OFICIO DAFI-DP No. 2339

Licenciado
Gustavo Arévalo Henríquez
Dirección Técnica del Presupuesto
Ministerio de Finanzas Públicas
Su Despacho



Estimado Licenciado Arévalo:

Por este medio me dirijo a usted, para manifestarle que de conformidad a lo establecido en los artículos 4 y 35 de la Ley Orgánica del Presupuesto y los artículos 20 y 38 del Acuerdo Gubernativo número 540-2013 "Reglamento de la Ley Orgánica del Presupuesto", me permito remitir el Informe de Gestión y Rendición de Cuentas correspondiente al Segundo Cuatrimestre del año 2015, el cual contiene los siguientes documentos:

1. Formulario DTP-03 que incluye la ejecución financiera del gasto por programa, subprograma y proyecto.
2. Reporte R00804768.rpt que incluye la ejecución del presupuesto por renglón de gasto.
3. Plantilla de complemento a la ejecución financiera.
4. Reporte 00815611.rpt analítico de ejecución física y financiera.
5. Plantilla de complemento a la ejecución física.
6. Reporte 00815097 "Seguimiento de indicadores".
7. Reporte R00815310.rpt y Formulario DTP-01 que incluye la ejecución financiera de los recursos por rubro de ingreso.
8. Plantilla de resultados económicos y financieros.
9. Formulario DTP-04 y Plantilla que incluye análisis y justificaciones de las principales variaciones.


Adicionalmente a lo anterior, se adjuntan las plantillas que corresponden al Informe del Primer Cuatrimestre 2015 con las firmas respectiva y que fueron solicitadas, para que se sustituyan las que fueron enviadas oportunamente, siendo estas:

1. Plantilla de complemento a la ejecución física.
2. Análisis y justificaciones de las principales variaciones.


Cabe indicar que el presente informe se está remitido en forma física y vía electrónica, para lo que corresponda.

Sin otro particular al respecto, me suscribo de usted.

Atentamente,



Lidia Cacho Palacios Mauricio
Jefe del Depto. de Presupuesto
Subdirección de Administración Financiera / DAFI
Ministerio de Educación



Lidia Patricia Villagrán
Sub-directora de Administración Financiera / DAFI
Ministerio de Educación



Lic. José Donaldo Carias Volenzuela
DIRECTOR
Dirección de Administración Financiera / DAFI
Ministerio de Educación



Adjunto: Lo indicado
JDCV/BPVR/LFPM/atcp
c.c. Archivo

6a. calle 1-87, zona 10. Teléfono 2411-9595



MINISTERIO DE EDUCACIÓN



INFORME DE GESTIÓN Y RENDICIÓN DE CUENTAS DEL SEGUNDO CUATRIMESTRE DEL EJERCICIO FISCAL 2015 MAYO - AGOSTO

Guatemala, septiembre de 2015

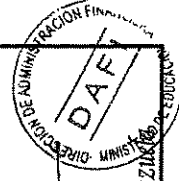
Sistema de Contabilidad Integrada Gubernamental
Ejecución de Gastos - Reportes - Informes de Gestion
Ejecucion Financiera del Gasto por Programa, Subprograma y Proyecto
 Expresado en Quetzales

Entidad Institucional = 11130008, Unidad Ejecutora = 0

Entidad : 1113-0008-000-00 MINISTERIO DE EDUCACIÓN
 Cuatrimestre: Del mes de Mayo a Agosto
 Ejercicio : 2015

Formulario: DTP - Informe de Gestion-03
 FECHA : 02/09/2015
 HORA : 9:28.10

Estructura		Descripción de la categoría Programática	Aprobado	Modificado	Vigente	Devengado	% de Devengado
Pg	Sp						
01	000	000	530,708,063.00	-42,783,175.00	487,924,888.00	300,915,084.87	61.67
03	000	000	124,729,656.00	43,834,848.00	168,564,504.00	78,541,728.17	46.59
04	000	000	284,835,840.00	-24,720,624.00	260,115,216.00	157,603,505.74	60.59
05	000	000	341,881,572.00	-86,167,574.00	255,713,998.00	132,225,149.11	51.71
10	000	001	0.00	6,475,012.52	6,475,012.52	0.00	0.00
11	000	000	81,422,057.00	0.00	81,422,057.00	38,616,945.16	47.43


 Firma y Sello
 Funcionario Responsable de la
 Unidad Ejecutora
DIRECTOR
 Dirección de Administración Financiera (DAFI)
 Ministerio de Educación


Sistema de Contabilidad Integrada Gubernamental
Ejecución de Gastos - Reportes - Informes de Gestion
Ejecucion Financiera del Gasto por Programa, Subprograma y Proyecto
 Expresado en Quetzales

Entidad Institucional = 11130008, Unidad Ejecutora = 0

Entidad : 1113-0008-000-00 MINISTERIO DE EDUCACIÓN
 Cuatrimestre: Del mes de Mayo a Agosto
 Ejercicio : 2015

Formulario: DTP - Informe de Gestion-03
 FECHA : 02/09/2015
 HORA : 9:28.10

Pg	Estructura		Descripción de la categoría Programática	Aprobado	Modificado	Vigente	Devengado	% de Devengado
	Sp	Py						
11	000	001	CONSTRUCCIÓN, AMPLIACIÓN Y MEJORAMIENTO DE INFRAESTRUCTURA ESCOLAR	0.00	2,304,000.00	2,304,000.00	1,184,197.58	51.40
11	001	000	PREPRIMARIA MONOLINGÜE	1,088,120,364.00	81,389,201.00	1,169,509,565.00	808,250,873.42	69.11
11	002	000	PREPRIMARIA BILINGÜE	233,322,057.00	15,843,671.00	249,165,728.00	179,447,071.00	72.02
12	000	000	EDUCACIÓN ESCOLAR DE PRIMARIA	309,724,794.00	-5,549,000.00	304,175,794.00	188,999,661.34	62.14
12	000	001	CONSTRUCCIÓN, AMPLIACIÓN Y MEJORAMIENTO DE INFRAESTRUCTURA ESCOLAR	0.00	4,173,860.00	4,173,860.00	2,676,993.88	64.14
12	000	002	CONSTRUCCIÓN, AMPLIACIÓN Y MEJORAMIENTO DE INSTALACIONES DEPORTIVAS Y RECREATIVAS	0.00	2,125,034.48	2,125,034.48	0.00	0.00
12	001	000	PRIMARIA MONOLINGÜE	5,376,117,741.00	20,997,923.00	5,397,115,664.00	3,827,919,537.00	70.93
12	002	000	PRIMARIA BILINGÜE	976,325,158.00	12,383,284.00	988,708,422.00	732,751,355.80	74.11
12	004	000	PRIMARIA DE ADULTOS	31,917,658.00	707,832.00	32,625,490.00	22,835,765.95	69.99
13	000	000	EDUCACIÓN ESCOLAR BÁSICA	1,047,905,230.00	-23,498,522.00	1,024,406,708.00	615,087,989.05	60.04


Lic. José Donaldo Carías Valenzuela
 DIRECTOR
 Dirección de Administración Financiera del B. y S. de la
 Unidad de Administración Financiera
 Ministerio de Educación
 DAFI
 DIRECCIÓN DE ADMINISTRACIÓN FINANCIERA


Sistema de Contabilidad Integrada Gubernamental
Ejecución de Gastos - Reportes - Informes de Gestión
Ejecución Financiera del Gasto por Programa, Subprograma y Proyecto
 Expresado en Quetzales

Entidad Institucional = 11130008, Unidad Ejecutora = 0

Entidad : 1113-0008-000-00 MINISTERIO DE EDUCACIÓN
 Cuatrimestre: Del mes de Mayo a Agosto
 Ejercicio : 2015

Formulario: DTP - Informe de Gestión-03
 FECHA : 02/09/2015
 HORA : 9:28.10

Estructura		Descripción de la categoría Programática	Aprobado	Modificado	Vigente	Devengado	% de Devengado
Pg	Sp Py						
13	000 001	CONSTRUCCIÓN, AMPLIACIÓN Y MEJORAMIENTO DE INSTALACIONES DEPORTIVAS Y RECREATIVAS EDUCACIÓN ESCOLAR	0.00	1,538,521.00	1,538,521.00	0.00	0.00
14	000 000	DIVERSIFICADA FORMACIÓN CON ORIENTACIÓN DOCENTE	38,342,897.00	843,570.00	39,186,467.00	14,647,915.87	37.38
14	001 000	CONSTRUCCIÓN, AMPLIACIÓN Y MEJORAMIENTO DE INSTALACIONES DEPORTIVAS Y RECREATIVAS	339,116,198.00	4,792,602.00	343,908,800.00	190,259,361.49	55.32
14	001 002	CONSTRUCCIÓN, AMPLIACIÓN Y MEJORAMIENTO DE INSTALACIONES DEPORTIVAS Y RECREATIVAS	0.00	0.00	0.00	0.00	0.00
14	002 000	FORMACIÓN DE BACHILLERES	18,410,087.00	-1,520,637.00	16,889,450.00	10,138,717.34	60.03
14	003 000	FORMACIÓN DE PERITOS	79,917,086.00	-14,322,883.00	65,594,203.00	36,908,682.14	56.27
14	004 000	FORMACIÓN SECRETARIAL	15,578,217.00	-1,877,852.00	13,700,365.00	7,568,322.38	55.24
14	005 000	FORMACIÓN TÉCNICA	27,651,968.00	-3,230,157.00	24,421,811.00	16,169,503.83	66.21
15	000 000	INDUSTRIAL EDUCACIÓN EXTRAESCOLAR	87,716,121.00	19,623,871.00	107,339,992.00	54,743,379.22	51.00
20	000 000	APOYO PARA EL CONSUMO ADECUADO DE ALIMENTOS	733,498,088.00	0.00	733,498,088.00	514,711,314.27	70.17


Lic. José Donaldo Carías Valenzuela
DIRECTOR
 Dirección de Administración Financiera y Soporte Operativo
 Unidad Ejecutora Responsable de la Ejecución Financiera
 Ministerio de Educación
 Unidad Ejecutora Financiera
DAFI
 MINISTERIO DE EDUCACIÓN

Sistema de Contabilidad Integrada Gubernamental
Ejecución de Gastos - Reportes - Informes de Gestion
Ejecucion Financiera del Gasto por Programa, Subprograma y Proyecto


Expresado en Quetzales

Entidad Institucional = 11130008, Unidad Ejecutora = 0

Entidad : 1113-0008-000-00 MINISTERIO DE EDUCACIÓN
Cuatrimestre: Del mes de Mayo a Agosto
Ejercicio : 2015

Formulario: DTP - Informe de Gestion-03
FECHA : 02/09/2015
HORA : 9:28.10

Estructura		Descripción de la categoría Programática	Aprobado	Modificado	Vigente	Devengado	% de Devengado
Pg	Sp Py						
21	000 000	DESEMPEÑO ACADÉMICO EN LECTURA Y MATEMÁTICA	64,000,000.00	-20,923,876.00	43,076,124.00	8,719,108.17	20.24
99	000 000	PARTIDAS NO ASIGNABLES A PROGRAMAS	464,349,897.00	7,561,090.00	471,910,987.00	273,904,269.20	58.04
		Total :	12,295,590,749.00	0.00	12,295,590,749.00	8,214,826,431.98	


Lic. José Donaldo Carías
 DIRECTOR Funcionario Responsable de la
 Dirección de Administración y Finanzas
 Ministerio de Educación

Sistema de Contabilidad Integrada Gubernamental
Ejecución de Gastos - Reportes - Informacion Consolidada
Ejecucion del Presupuesto (Grupos Dinamicos)

PAGINA : 1 DE 5
 FECHA : 02/09/2015
 HORA : 9:35:12
 REPORTE : R00804768.rpt

Expresado en Quetzales

ENTIDAD = 11130008

- Entidad - Renglon -

DEL MES MAYO AL MES DE AGOSTO

EJERCICIO: 2,015

DESCRIPCION	ASIGNADO	MODIFICADO	VIGENTE	PRE COMPROMISO	COMPROMETIDO	DEVENGADO	PAGADO	SALDO POR COMPROMETER	SALDO POR DEVENGAR	SALDO POR PAGAR	% EJEC
11130008											
MINISTERIO DE EDUCACION											
011 PERSONAL PERMANENTE	3,899,674,509.00	-61,192,082.00	3,838,482,427.00	0.00	1,466,257,326.69	1,466,257,326.69	1,466,257,326.69	948,706,122.82	948,706,122.82	0.00	38.20
012 COMPLEMENTO PERSONAL AL SALARIO DEL PERSONAL PERMANENTE	5,082,024.00	-599,609.00	4,482,415.00	0.00	1,617,314.48	1,617,314.48	1,617,314.48	1,198,576.84	1,198,576.84	0.00	36.08
013 COMPLEMENTO POR ANTIGÜEDAD AL PERSONAL PERMANENTE	1,222,464.00	364,286.00	1,586,752.00	0.00	453,646.90	453,646.90	453,646.90	704,383.26	704,383.26	0.00	28.59
014 COMPLEMENTO POR CALIDAD PROFESIONAL AL PERSONAL PERMANENTE	5,218,326.00	-286,552.00	4,931,774.00	0.00	1,770,271.74	1,770,271.74	1,770,271.74	1,378,225.02	1,378,225.02	0.00	35.97
015 COMPLEMENTOS ESPECIFICOS AL PERSONAL PERMANENTE	186,826,346.00	-4,219,841.00	182,606,505.00	0.00	65,828,601.49	65,828,601.49	65,828,601.49	50,437,146.09	50,437,146.09	0.00	36.05
017 DERECHOS ESCALAFONARIOS	2,289,275,364.00	45,227,125.00	2,334,502,489.00	0.00	936,560,503.24	936,560,503.24	936,560,503.24	506,003,142.16	506,003,142.16	0.00	40.12
021 PERSONAL SUPERNUMERARIO	1,066,854,012.00	185,578,660.00	1,252,432,672.00	0.00	394,072,871.18	394,072,871.18	394,072,871.18	93,616,328.09	492,187,142.00	0.00	30.67
022 PERSONAL POR CONTRATO	216,854,031.00	-35,927,032.00	180,927,599.00	0.00	63,814,051.41	63,814,051.41	63,814,051.41	53,916,467.02	53,916,467.02	0.00	35.27
023 INTERINATOS POR LICENCIA Y BECAS	0.00	19,548,932.00	19,548,932.00	0.00	4,551,285.56	4,551,285.56	4,551,285.56	12,033,927.93	12,033,927.93	0.00	23.28
024 COMP. PERSONAL AL SALARIO DEL PERSONAL TEMP.	254,400.00	60,817.00	315,317.00	0.00	86,916.13	86,916.13	86,916.13	129,400.87	129,400.87	0.00	27.56
025 COMP. POR ANTIGÜEDAD AL PERSONAL TEMPORAL	67,620.00	103,884.00	171,504.00	0.00	27,334.08	27,334.08	27,334.08	99,413.77	99,413.77	0.00	15.86
026 COMP. POR CALIDAD PROFESIONAL AL PERSONAL TEMP.	2,906,127.00	-198,130.00	2,708,997.00	0.00	822,641.49	822,641.49	822,641.49	1,081,004.30	1,081,004.30	0.00	30.36
027 COMP. ESPECIFICOS AL PERSONAL TEMPORAL	201,894,652.00	15,015,085.00	216,909,737.00	0.00	39,941,580.72	69,845,440.97	69,845,440.97	46,288,970.29	78,651,168.01	0.00	32.10
029 OTRAS REMUNERACIONES DE PERSONAL TEMPORAL	4,999,992.00	0.00	4,999,992.00	0.00	367,467.74	1,386,267.74	1,386,267.74	716,952.11	2,316,132.11	0.00	27.77
031 COMP. ESPECIFICOS AL PERSONAL POR JORNAL	32,624,658.00	0.00	32,624,658.00	0.00	12,170,895.92	12,170,995.92	11,744,256.12	9,128,336.44	8,128,336.44	426,739.80	37.31
033 COMP. ESPECIFICOS AL PERSONAL POR SERV. EXTRAORDINARIOS DE PERSONAL TEMPORAL	19,114,242.00	-45,396.00	19,068,846.00	0.00	6,157,422.43	6,157,422.43	5,951,941.76	7,237,670.60	7,237,670.60	205,480.67	32.29
041 SERV. EXTRAORDINARIOS DE PERSONAL PERMANENTE	0.00	864,194.00	864,194.00	0.00	156,618.86	157,980.86	152,061.17	560,513.54	569,513.54	5,919.69	18.28
042 SERV. EXTRAORDINARIOS DE PERSONAL TEMPORAL	0.00	459,000.00	459,000.00	0.00	41,166.99	38,993.76	37,504.69	368,372.72	370,665.95	1,489.07	8.50
061 DIETAS	160,000.00	0.00	160,000.00	0.00	48,000.00	48,000.00	48,000.00	96,000.00	96,000.00	0.00	26.67
063 GASTOS DE REPRESENTACION EN EL INTERIOR	720,000.00	0.00	720,000.00	0.00	240,000.00	240,000.00	240,000.00	240,000.00	240,000.00	0.00	33.33
071 AGUINALDO	776,161,757.00	12,368,800.00	788,530,557.00	0.00	2,916,412.58	1,326,513.66	1,326,513.66	413,357,714.95	510,450,110.82	0.00	0.17
072 BONIFICACION ANUAL (BONO 14)	776,762,730.00	-76,510,286.00	700,252,444.00	0.00	591,378,754.46	637,056,521.30	637,056,521.30	12,202,221.38	62,030,652.74	1,480.34	90.98
073 BONO VACACIONAL	23,841,443.00	4,139,473.00	27,980,916.00	0.00	150,667.82	57,745.82	57,745.82	21,812,437.74	27,540,749.99	0.00	0.21
111 ENERGIA ELECTRICA	63,952,802.00	-4,462,573.52	59,490,228.38	0.00	10,829,538.25	10,829,538.25	10,829,538.25	39,628,646.16	39,628,646.16	0.00	18.20
112 AGUA	55,117,108.00	-668,816.00	54,448,293.00	0.00	6,546,570.49	6,546,570.49	6,546,570.49	43,155,008.23	43,155,008.23	0.00	12.02
113 TELEFONIA	30,471,551.00	-2,500,809.33	27,970,741.67	0.00	4,077,923.59	4,837,591.28	4,828,919.28	18,754,073.36	19,176,273.36	8,672.00	17.30
114 CORREOS Y TELEGRAFOS	210,327.00	-30,400.00	179,927.00	0.00	28,270.80	28,270.80	28,270.80	142,372.04	142,372.04	15,330.00	15.71
115 EXTRACCION DE BASURA Y DESTRUCCION DE DESECHOS SÓLIDOS	542,621.00	18,629.00	561,250.00	0.00	68,624.32	68,624.32	68,624.32	374,991.02	374,991.02	0.00	12.23
121 DIVULGACION E INFORMACION	4,034,926.00	4,123,460.00	8,158,376.00	0.00	585,994.91	2,987,308.11	2,881,461.75	2,751,829.00	2,827,796.80	129,846.35	36.82
122 IMPRESION, ENCUADERNACION Y REPRODUCCION	288,893,333.00	-83,575,608.15	185,117,524.85	0.00	26,503,261.19	3,581,613.01	3,077,122.04	154,498,185.46	177,419,860.64	611,498.17	1.93

Sistema de Contabilidad Integrada Gubernamental
Ejecucion de Gastos - Reportes - Informacion Consolidada
Ejecucion del Presupuesto (Grupos Dinamicos)
 Expresado en Quetzales

PAGINA : 2 DE 5
 FECHA : 02/09/2015
 HORA : 9:35:12
 REPORTE : R00804768.rpt

ENTIDAD = 11130008
 - Entidad - Renglon -
 DEL MES MAYO AL MES DE AGOSTO

EJERCICIO:	2,015	DESCRIPCION	ASIGNADO	MODIFICADO	VIGENTE	PRE COMPROMISO	COMPROMETIDO	DEVENGADO	PAGADO	SALDO POR COMPROMETER	SALDO POR DEVENGAR	SALDO POR PAGAR	% EJE
131		VIATICOS EN EL EXTERIOR	4,227,143.00	-1,500,000.00	2,727,143.00	0.00	0.00	0.00	0.00	2,709,999.35	2,709,999.35	0.00	0.00
132		VIATICOS DE REPRESENTACION EN EL EXTERIOR	120,000.00	0.00	120,000.00	0.00	0.00	0.00	0.00	120,000.00	120,000.00	0.00	0.00
133		VIATICOS EN EL INTERIOR	7,350,170.00	-655,740.13	6,694,429.87	0.00	908,908.13	908,788.13	908,788.13	5,079,619.34	5,079,739.34	0.00	13.58
135		OTROS VIATICOS Y GASTOS CONEXOS	2,290,068.00	-1,500,000.00	790,068.00	0.00	0.00	0.00	0.00	790,068.00	790,068.00	0.00	0.00
141		TRANSPORTE DE PERSONAS	14,115,192.00	-4,928,544.25	9,186,647.75	0.00	4,297,125.70	4,317,505.70	4,134,908.70	3,731,873.05	4,224,553.05	357,847.00	47.00
142		FLETES	609,612.00	719,064.39	1,328,676.39	0.00	22,240.00	431,075.00	431,075.00	837,702.79	837,702.79	0.00	32.44
143		ALMACENAJE	600,000.00	2,955,532.96	3,555,532.96	0.00	0.00	604,511.11	604,511.11	2,851,675.06	2,853,675.06	0.00	17.00
151		ARREND. DE EDIFICIOS Y LOCALES	15,161,806.00	533,174.00	16,694,980.00	0.00	8,480,683.95	8,176,429.17	8,070,028.19	6,065,209.60	6,774,196.14	112,402.98	48.98
153		ARREND. DE MAQUINAS Y EQUIPOS DE OFICINA	780,000.00	100,000.00	880,000.00	0.00	167,818.72	165,598.72	125,143.87	613,829.37	658,229.37	43,625.00	18.82
155		ARREND. DE MEDIOS DE TRANSPORTE	2,470,644.00	-66,750.00	2,403,894.00	0.00	298,762.99	319,540.58	337,532.58	2,046,277.01	2,061,616.42	4,100.00	13.29
156		ARREND. DE OTRAS MAQUINAS Y EQUIPO	0.00	0.00	0.00	0.00	90,000.00	90,000.00	90,000.00	-90,000.00	0.00	0.00	0.00
157		ARREND. DE EQUIPO DE COMPUTO	2,694,770.00	-534,770.00	2,160,000.00	0.00	770,356.82	617,919.35	617,919.35	1,080,163.10	1,232,600.57	0.00	28.61
158		DERECHOS DE BIENES INTANGIBLES	5,631,761.00	409,655.00	6,041,416.00	0.00	2,758,932.95	2,758,932.95	3,186,152.95	2,872,217.05	2,872,217.05	0.00	45.67
161		MANTENIMIENTO Y REPARACION DE MAQUINARIA Y EQUIPO DE PRODUCCIÓN	0.00	250.00	250.00	0.00	0.00	0.00	0.00	100.00	100.00	0.00	0.00
162		MANT. Y REP. DE EQUIPO DE OFICINA	1,026,817.00	315,455.00	1,342,272.00	0.00	208,958.50	211,893.50	165,635.95	755,442.00	755,442.00	50,776.90	15.79
163		MANT. Y REP. DE EQUIPO MEDICO.	110,000.00	-5,299.00	104,701.00	0.00	0.00	0.00	0.00	102,000.50	102,000.50	0.00	0.00
164		SANITARIO Y DE LAB.	2,663,256.00	-1,122,461.00	1,560,797.00	0.00	67,613.50	63,613.50	60,968.50	1,165,394.10	1,169,394.10	2,625.00	4.08
165		MANT. Y REP. DE MEDIOS DE TRANSPORTE RECREATIVOS	4,184,156.00	115,283.00	4,299,439.00	0.00	711,656.26	720,581.26	681,120.57	2,918,605.71	2,918,605.71	95,665.00	16.76
166		MANT. Y REP. DE EQUIPO PARA COMUNICACIONES	46,000.00	30,820.00	76,820.00	0.00	6,921.00	6,921.00	25,412.00	37,598.00	37,598.00	0.00	9.01
168		MANT. Y REP. DE EQUIPO DE COMPUTO	1,161,015.00	700,822.00	1,861,937.00	0.00	136,362.75	137,352.75	135,572.75	1,273,220.32	1,273,220.32	6,150.00	7.38
169		MANT. Y REP. DE OTRAS MAQUINARIAS Y EQUIPOS	840,623.00	52,456.79	893,079.79	0.00	258,764.46	215,974.46	224,598.46	553,293.98	595,093.98	4,820.00	24.30
171		MANT. Y REP. DE EDIFICIOS	35,805,546.00	12,726,364.00	48,531,912.00	71,507.67	3,193,962.56	2,209,214.67	2,254,556.67	44,625,967.89	45,677,905.78	14,023.00	4.55
172		MANT. Y REP. DE VIVIENDAS	0.00	0.00	0.00	0.00	0.00	0.00	0.00	0.00	0.00	0.00	0.00
174		MANT. Y REP. DE INSTALACIONES	2,119,404.00	1,407.00	2,120,811.00	0.00	144,251.65	147,301.65	148,951.65	1,914,478.52	1,819,428.52	3,240.00	6.95
176		MANT. Y REP. DE OTRAS OBRAS E INSTALACIONES	30,807,840.00	-28,457,261.00	2,350,579.00	0.00	52,500.00	2,800.00	4,800.00	2,290,426.00	2,342,926.00	0.00	0.12
182		SERVICIOS MEDICO-SANITARIOS	1,570,000.00	90.00	1,570,090.00	0.00	816,690.00	676,680.00	676,680.00	471,160.00	611,160.00	0.00	43.10
183		SERV. ECONOMICOS, CONTABLES Y DE AUDITORIA	8,762,750.00	-6,804,250.00	1,978,500.00	0.00	245,050.00	464,950.00	464,950.00	899,350.00	1,145,050.00	0.00	23.50
184		SERVICIOS DE CAPACITACION	2,955,398.00	-1,486,551.00	1,468,848.00	0.00	163,975.00	350,769.62	350,769.62	782,621.60	801,109.10	0.00	23.88
185		SERVICIOS DE INFORMATICA Y SISTEMAS COMPUT.	182,078,435.00	-7,646,075.75	174,432,359.25	0.00	15,898,483.74	14,652,552.53	11,356,182.53	152,743,264.77	153,962,321.98	4,910,370.00	8.42
186		SERV. DE INFORMATICA Y SISTEMAS	1,802,964.00	172,506.00	1,975,470.00	0.00	590,329.75	590,329.75	590,329.75	1,084,568.65	1,084,568.65	0.00	29.88
187		SERVICIOS POR ACTUACIONES ARTISTICAS Y DEPORTIVAS	3,876,000.00	-1,414,750.00	2,461,250.00	0.00	1,579,816.00	1,308,115.00	1,308,115.00	709,885.00	1,105,835.00	0.00	53.15

Sistema de Contabilidad Integrada Gubernamental
Ejecucion de Gastos - Reportes - Informacion Consolidada
Ejecucion del Presupuesto (Grupos Dinamicos)

PAGINA : 3 DE 5
 FECHA : 02/09/2015
 HORA : 9:35:12
 REPORTE : R00804768.rpt

ENTIDAD = 11130008
 - Entidad - Renglon -

DEL MES MAYO AL MES DE AGOSTO

EJERCICIO: 2,015

DESCRIPCION	ASIGNADO	MODIFICADO	VIGENTE	PRE COMPROMISO	COMPROMETIDO	DEVENGADO	PAGADO	SALDO POR COMPROMETER	SALDO POR DEVENGAR	SALDO POR PAGAR	% EJEJ
188 SERV. DE ING., ARQ. Y SUPERVISION DE OBRAS	11,130,000.00	-7,347,454.00	3,782,546.00	0.00	748,500.00	793,225.00	793,225.00	1,995,646.00	2,548,821.00	0.00	20.97
189 OTROS ESTUDIOS Y/O SERVICIOS	56,590,448.00	-8,910,789.00	47,679,659.00	0.00	17,143,425.04	17,348,782.04	17,320,592.04	16,389,146.89	23,062,839.89	61,200.00	36.39
191 PRIMAS Y GASTOS DE SEGUROS Y FIANZAS	6,324,602.00	-703,995.86	5,620,606.14	0.00	301,918.61	301,918.61	382,357.78	827,497.17	827,497.17	53,739.45	5.37
192 COM. A RECEPTORES FISCALES Y RECAUDADORES	0.00	0.00	0.00	0.00	0.00	0.00	0.00	0.00	0.00	0.00	0.00
195 IMPUESTOS, DERECHOS Y TASAS	393,378.00	12,096.75	405,474.75	0.00	67,773.84	67,773.84	67,773.84	266,229.32	296,229.32	0.00	16.71
196 SERVICIOS DE ATENCION Y PROTOCOLO	4,352,384.00	-90,998.00	4,261,386.00	0.00	9,376,276.58	10,521,851.54	7,743,421.54	-6,402,724.22	-6,359,719.02	2,800,790.00	246.89
197 SERVICIOS DE VIGILANCIA	4,861,200.00	667,978.00	5,529,178.00	0.00	1,944,099.93	1,449,699.93	1,420,744.93	2,648,128.07	3,167,528.07	325,955.00	26.22
199 OTROS SERVICIOS NO PERSONALES	3,977,512.00	5,768,869.65	9,746,381.65	0.00	3,915,191.03	5,227,218.97	5,146,132.47	3,210,076.43	3,296,713.93	883,277.00	53.63
211 ALIMENTOS PARA PERSONAS	242,078,852.00	-7,451,385.35	234,627,466.65	104,137.51	70,114,908.27	69,412,936.72	67,720,581.78	124,863,299.75	129,503,317.48	781,479.69	29.16
214 PRODUCTOS AGROFORESTALES, MADERA, CORCHO Y SUS MANUFACTURAS	158,446.00	119,532.00	277,978.00	0.00	71,034.00	71,034.00	30,577.00	94,247.08	94,247.08	40,457.00	25.55
215 PROD. AGROPECUARIOS PARA COMERCIALIZACION	0.00	1,388.00	1,388.00	0.00	0.00	0.00	0.00	0.00	0.00	0.00	0.00
223 PIEDRA, ARCILLA Y ARENA	63,325.00	287,648.00	350,973.00	0.00	21,743.50	21,743.50	7,054.00	68,498.03	68,498.03	16,439.50	6.20
224 POMEZ, CAL Y YESO	38,400.00	14,799.00	53,199.00	0.00	11,185.40	8,185.40	3,699.40	29,078.10	32,078.10	4,995.00	15.39
231 HILADOS Y TELAS	1,000.00	20,198.00	21,198.00	0.00	5,881.40	5,881.40	5,881.40	8,581.90	9,681.90	0.00	27.75
232 ACABADOS TEXTILES	124,869.00	184,772.15	309,641.15	209,375.00	181,687.70	132,501.70	129,486.90	51,862.75	147,873.75	3,910.80	42.79
233 PRENDAS DE VESTIR	23,552,648.00	-2,387,651.75	21,164,996.25	-48,879.50	6,310,542.75	5,001,792.25	4,027,193.75	5,893,169.75	7,966,816.75	974,998.50	23.64
239 OTROS TEXTILES Y VESTUARIO	134,205.00	35,795.00	170,000.00	0.00	0.00	0.00	0.00	170,000.00	170,000.00	0.00	0.00
241 PAPEL DE ESCRITORIO	19,546,771.00	-5,009,533.42	14,537,237.58	-85,691.70	716,259.70	759,462.20	1,088,308.35	9,856,706.96	9,873,156.46	21,429.15	5.22
242 PAPELES COMERCIALES, CARTONES Y OTROS	192,538.00	77,834.25	270,372.25	0.00	13,933.67	13,933.67	27,433.67	222,401.08	222,401.08	0.00	5.16
243 PRODUCTOS DE PAPEL O CARTON	3,674,662.00	1,493,812.80	5,168,474.80	-82,662.06	602,765.12	605,131.93	617,338.19	2,268,236.96	2,307,240.15	41,800.64	11.71
244 PRODUCTOS DE ARTES GRAFICAS	32,396,903.00	26,672,816.19	59,069,719.19	-8,210.25	141,327.95	142,053.95	21,331,551.55	33,250,283.73	33,250,283.73	42.00	0.24
245 LIBROS, REVISTAS Y PERIODICOS	120,663.00	6,142,992.00	6,263,655.00	0.00	582,129.00	592,129.00	582,129.00	5,656,192.20	5,656,192.20	0.00	9.45
246 TEXTOS DE ENSEÑANZA	1,484,000.00	2,940,353.00	4,424,353.00	0.00	1,764,153.00	69,500.00	55,150.00	2,647,892.60	4,348,545.60	8,350.00	1.44
247 ESPECIES TIMBRADAS Y VALORES	34,507.00	34,532.00	69,039.00	0.00	1,479.00	1,479.00	1,479.00	66,376.20	66,376.20	0.00	2.14
249 OTROS PRODUCTOS DE PAPEL, CARTON E IMPRESOS	14,548.00	-13,045.00	1,503.00	0.00	0.00	0.00	0.00	1,500.00	1,500.00	0.00	0.00
251 CUEROS Y PIELS	0.00	1,450.00	1,450.00	0.00	0.00	0.00	0.00	1,450.00	1,450.00	0.00	0.00
252 ARTICULOS DE CUERO	6,700.00	5,871.00	12,571.00	0.00	74,540.00	74,540.00	72,690.00	-62,460.00	-62,460.00	1,850.00	592.95
253 LLANTAS Y NEUMATICOS	710,366.00	66,691.85	777,057.85	0.00	71,166.04	71,166.04	99,851.04	619,228.69	619,228.69	0.00	9.16
254 ARTICULOS DE CAUCHO	23,341.00	195,069.00	218,410.00	0.00	172,574.02	28,424.02	12,126.52	-21,480.01	123,619.99	17,297.50	13.47
261 ELEMENTOS Y COMPUESTOS QUIMICOS	1,022,573.00	351,179.60	1,373,752.60	0.00	160,022.53	219,497.53	211,812.53	784,734.59	786,891.59	7,800.00	15.93
262 COMBUSTIBLES Y LUBRICANTES	7,724,638.00	232,217.34	7,956,855.34	-3,297,506.00	3,377,852.00	3,377,852.00	1,898,391.34	3,969,977.80	3,969,977.80	1,544,200.00	42.45
263 ABONOS Y FERTILIZANTES	750.00	1,095.00	1,845.00	0.00	225.00	225.00	225.00	750.00	750.00	0.00	12.20
264 INSECTICIDAS, FUMIGANTES Y SIMILARES	28,695.00	92,092.00	120,787.00	0.00	19,380.70	19,770.70	21,314.64	61,393.76	61,393.76	0.00	16.37

Sistema de Contabilidad Integrada Gubernamental
Ejecucion de Gastos - Reportes - Informacion Consolidada
Ejecucion del Presupuesto (Grupos Dinamicos)
 Expresado en Quetzales

PAGINA : 4 DE 5
 FECHA : 02/09/2015
 HORA : 9:35:12
 REPORTE : R00804768.rpt

ENTIDAD = 11130008
 - Entidad - Renglon -
 DEL MES MAYO AL MES DE AGOSTO

EJERCICIO: 2,015

DESCRIPCION	ASIGNADO	MODIFICADO	VIGENTE	PRE COMPROMISO	COMPROMETIDO	DEVENGADO	PAGADO	SALDO POR COMPROMETER	SALDO POR DEVENGAR	SALDO POR PAGAR	% EJEC
265	0.00	355.00	355.00	0.00	200.00	200.00	200.00	75.00	75.00	0.00	78.87
266	4,697.00	198,132.20	202,829.20	3,326.00	28,360.63	25,194.25	6,707.03	96,520.06	99,686.44	19,487.22	12.42
267	9,404,940.00	3,455,660.30	12,860,600.30	55,223.19	2,069,062.95	1,905,151.05	1,453,646.43	6,191,777.42	6,369,841.32	699,893.62	14.81
268	2,550,554.00	1,430,082.20	3,980,636.20	-1,825.00	488,947.05	364,631.70	347,919.25	1,873,176.37	2,023,789.87	73,065.80	9.16
269	52,425.00	372,068.25	424,493.25	0.00	77,690.58	71,077.98	71,875.98	161,427.78	168,040.38	0.00	16.74
271	0.00	7,305.00	7,305.00	0.00	125.00	125.00	125.00	4,652.50	4,652.50	0.00	1.71
272	34,880.00	110,166.50	145,046.50	0.00	8,232.20	8,232.20	8,232.20	71,224.40	71,224.40	0.00	5.68
273	31,420.00	235,659.00	267,079.00	0.00	7,771.00	7,771.00	7,771.00	133,220.42	133,220.42	0.00	2.91
274	142,000.00	1,295,361.00	1,437,361.00	0.00	111,946.29	111,946.29	96,950.29	586,147.12	566,147.12	19,898.00	7.79
275	4,268,772.00	-3,329,080.00	939,712.00	0.00	41,964.39	41,964.39	41,964.39	587,228.39	587,228.39	0.00	4.47
279	0.00	2,665.00	2,665.00	0.00	70.00	70.00	70.00	2,005.00	2,005.00	70.00	2.63
281	183,132.00	502,643.00	685,835.00	0.00	120,981.85	120,981.85	64,816.85	216,157.73	216,157.73	56,165.00	17.64
282	1,000.00	99,327.50	100,327.50	0.00	9,052.21	9,052.21	8,452.21	56,926.69	56,926.69	600.00	9.02
283	236,388.00	687,690.00	924,078.00	0.00	27,918.88	46,473.88	49,434.88	469,561.28	469,561.28	2,467.00	5.03
284	969,750.00	1,559,398.00	1,929,108.00	0.00	148,626.17	180,796.17	243,681.12	508,662.43	516,992.43	4,960.00	9.37
285	0.00	0.00	0.00	0.00	0.00	0.00	0.00	0.00	0.00	0.00	0.00
286	61,135.00	161,171.00	222,306.00	0.00	38,927.29	32,643.29	32,643.29	113,510.24	119,794.24	0.00	14.88
289	31,430.00	243,265.40	274,695.40	0.00	100,218.22	82,018.22	79,521.42	37,025.88	55,225.88	2,456.80	28.86
291	10,685,779.00	9,682,517.36	20,368,296.36	339,121.85	676,532.55	605,290.00	7,808,370.98	8,805,461.56	8,892,136.96	56,065.93	2.97
292	20,678,737.00	-2,152,620.91	18,526,116.09	0.00	1,155,919.50	1,076,180.50	1,101,148.75	11,271,726.05	11,408,103.55	4,500.00	5.81
293	55,094,252.00	28,756,379.07	83,850,631.07	331,360.00	51,813,336.16	19,922,986.16	19,899,791.42	15,679,592.15	47,569,942.15	0.00	23.76
294	39,010,440.00	57,013,272.36	96,023,712.36	-408,061.06	3,084,716.35	3,715,761.76	42,630,539.25	11,633,330.85	48,717,367.50	576,739.00	3.87
295	5,798.00	52,324.05	68,112.05	2,821.44	7,541.19	36,825.19	35,729.55	22,973.88	23,903.88	1,095.64	54.07
296	61,600.00	282,137.05	343,737.05	0.00	15,445.57	53,245.57	51,798.07	147,180.26	147,180.26	1,447.50	15.49
297	375,347.00	1,331,931.50	1,707,278.50	-20,960.00	284,857.33	331,446.33	300,659.33	506,797.95	571,641.95	36,787.00	19.41
298	4,184,695.00	-819,733.00	3,364,962.00	0.00	293,325.57	293,325.57	326,640.13	2,832,128.22	2,832,128.22	4,785.00	8.72
299	21,650.00	659,738.10	681,388.10	0.00	37,549.00	40,359.00	35,786.00	539,398.70	539,778.70	5,487.00	5.92
322	1,344,136.00	405,748.00	1,749,884.00	0.00	54,890.25	54,890.25	54,890.25	1,689,788.75	1,689,788.75	0.00	3.14
323	4,100.00	16,000.00	20,100.00	0.00	0.00	0.00	0.00	20,100.00	20,100.00	0.00	0.00
324	5,420,792.00	819,030.00	6,239,822.00	0.00	16,124.00	155,604.69	2,101,192.00	3,873,841.00	3,873,841.00	0.00	2.49
325	792,000.00	-686,000.00	104,000.00	0.00	0.00	0.00	0.00	104,000.00	104,000.00	0.00	0.00
326	35,500.00	108,764.00	144,264.00	0.00	90,000.00	80,000.00	90,000.00	54,264.00	54,264.00	0.00	62.39

Sistema de Contabilidad Integrada Gubernamental
Ejecución de Gastos - Reportes - Informacion Consolidada
Ejecucion del Presupuesto (Grupos Dinamicos)

Expresado en Quetzales

ENTIDAD = 11130008

- Entidad - Renglon -

DEL MES MAYO AL MES DE AGOSTO

PAGINA : 5 DE 5
 FECHA : 02/09/2015
 HORA : 9:35.12
 REPORTE : R00804768.rpt

EJERCICIO: 2,015

DESCRIPCION	ASIGNADO	MODIFICADO	VIGENTE	PRE COMPROMISO	COMPROMETIDO	DEVENGADO	PAGADO	SALDO POR COMPROMETER	SALDO POR DEVENGAR	SALDO POR PAGAR	% EJEZ
328 EQUIPO DE COMPUTO	11,922,425.00	1,392,331.10	13,314,756.10	3,348.00	194,995.96	740,895.96	747,892.96	12,369,400.80	12,369,400.80	0.00	5.56
329 OTRAS MAQUINARIAS Y EQUIPOS	113,800.00	311,698.00	425,498.00	0.00	3,978.00	3,978.00	3,978.00	421,521.00	421,521.00	0.00	0.93
332 CONST. DE BIENES NAC. DE USO NO COMUN	0.00	13,666,473.00	13,666,473.00	0.00	3,326,065.23	2,108,655.31	2,108,655.31	10,340,407.77	11,557,817.69	0.00	15.43
411 AYUDA PARA FUNERALES	3,000,000.00	-2,197,885.00	802,115.00	0.00	70,997.50	70,997.50	44,350.00	561,893.33	561,893.33	34,347.50	8.85
412 PRESTACIONES POSTUMAS	4,000,000.00	-1,400,000.00	2,600,000.00	0.00	237,584.43	237,584.43	210,263.30	1,307,116.19	1,307,116.19	129,337.38	9.14
413 INDEMNIZACIONES AL PERSONAL	41,212,951.00	-5,677,948.00	35,535,003.00	0.00	4,010,150.02	4,010,150.02	4,122,352.64	15,179,866.86	15,179,866.86	0.00	11.29
415 VACACIONES PAGADAS POR RETIRO	3,000,000.00	-2,000,000.00	1,000,000.00	0.00	249,897.09	249,897.09	249,897.09	442,985.25	442,985.25	0.00	24.99
416 BECAS DE ESTUDIO EN EL INTERIOR	51,310,729.00	72,609.00	51,383,338.00	0.00	36,655,609.92	36,655,309.92	32,805,909.92	8,354,428.08	8,354,428.08	5,252,650.00	71.41
418 OTRAS TRANSFERENCIAS A PERSONAS INDIVIDUALES	110,880,000.00	-54,380,866.00	56,519,134.00	0.00	18,296,543.75	18,296,543.75	15,485,494.40	28,988,541.25	28,988,541.25	5,648,730.35	32.37
431 TRANSFERENCIAS A INSTITUCIONES DE ENSEÑANZA	257,045,551.00	7,561,095.00	264,606,646.00	0.00	96,701,077.38	96,771,088.68	74,804,423.78	104,508,133.72	104,526,392.32	29,425,063.40	36.57
435 TRANSFERENCIAS A OTRAS INSTITUCIONES SIN FINES DE LUCRO	757,584,202.00	-56,728,007.14	700,856,194.86	0.00	158,581,883.24	159,072,411.40	12,362,917.83	142,271,967.10	142,727,262.13	146,721,505.49	22.70
451 TRANSFERENCIAS A LA ADMINISTRACIÓN CENTRAL	1,125,000.00	0.00	1,125,000.00	0.00	1,125,000.00	1,125,000.00	1,125,000.00	0.00	0.00	0.00	100.00
453 TRANS. A ENTIDADES DESCENT. Y AUT. NO FINAN.	204,680,004.00	0.00	204,680,004.00	0.00	58,776,361.00	58,776,361.00	54,952,870.00	92,356,224.00	92,356,224.00	3,823,491.00	28.72
472 TRANSFERENCIAS A ORGANISMOS E INSTITUCIONES INTERNACIONALES	1,425,592.00	-13,328.00	1,412,264.00	0.00	1,726.09	1,726.09	1,726.09	398,922.98	398,922.98	0.00	0.12
473 TRANS. A ORGANISMOS REGIONALES	198,750.00	13,328.00	212,078.00	0.00	14.44	14.44	14.44	178.50	178.50	0.00	0.01
913 SENTENCIAS JUDICIALES	2,000,000.00	3,000,000.00	5,000,000.00	0.00	388,129.67	388,129.67	473,140.18	2,768,991.62	2,768,991.62	0.00	7.36
TOTAL 11130008 MINISTERIO DE EDUCACIÓN	12,295,690,749.00	0.00	12,295,690,749.00	-2,854,394.91	3,881,916,939.84	4,248,457,270.72	4,128,107,894.41	3,379,577,847.66	4,083,764,317.02	207,196,529.84	34.54

**Informes de Gestión y Rendición de Cuentas
Plantilla de Complemento a la Ejecución Financiera
Expresado en Quezales**


Entidad: MINISTERIO DE EDUCACIÓN Código Informe: CIGRC01
 Ejercicio: 2015
 Período: MAYO-AGOSTO

Recursos de proyectos comprometidos en el ejercicio fiscal vigente y en futuros ejercicios fiscales


Prg	Spq	Pry	Act	Obr	SNIP	Descripción	2015	2016	2017
10	00	001	000	001	51579	Ampliación instalaciones deportivas y recreativas educativas (Construcción de Piscina) Instituto de la Juventud y el deporte. Cobán, Alta Verapaz		3,011,152.00	
13	00	001	000	001	51536	Ampliación instalaciones deportivas y recreativas educativas Instituto Experimental de Educación Básica con Orientación Ocupacional Nueva Concepción Escuintla (piscina)		1,517,305.00	
14	01	002	000	002	139216	Construcción Escuela Normal de Educación Física (ENEF) Campo Justo Rufino Barrios, zona 4 Municipio de San Pedro Sacatepequez, San Marcos		4,119,607.00	
TOTAL								8,648,064.00	

NOTA: Se informa que para el segundo cuatrimestre 2015, no se comprometieron proyectos

Lic. Saul Lim Díaz
 COORDINADOR FINANCIERO
 DIRECCIÓN GENERAL DE EDUCACIÓN FÍSICA



Martín Alejandro Machón Guerra
 Director General
 Dirección General de Educación Física



Firma y Sello
 Funcionario Responsable de la
 Unidad de Administración Financiera

**Informes de Gestión y Rendición de Cuentas
Plantilla de Complemento a la Ejecución Financiera
Expresado en Quetzales**

Entidad: MINISTERIO DE EDUCACIÓN Código Informe: CIGRC01
 Ejercicio: 2015
 Periodo: MAYO-AGOSTO

Recursos de proyectos comprometidos en el ejercicio fiscal vigente y en futuros ejercicios fiscales

Prg	Spg	Pry	Act	Obr	SNIP	Descripción	2015	2016	2017	OBSERVACIONES
TOTAL							6,115,689.27			
DIRECCIÓN DE PLANIFICACIÓN EDUCATIVA										
11	00	001	000	001		Construcción, Ampliación y Mejoramiento de Infraestructura Escolar	2,146,825.05			
					65106	AMPLIACION ESCUELA PREPRIMARIA EODP 15-04-0123-42 ANEXA A EORM CASERIO PICHAL, ALDEA LOS PAJALES, CUBULCO, BAJA VERAPAZ.	61,632.40			
					65115	MEJORAMIENTO ESCUELA PREPRIMARIA 15-04-0128-42, CASERIO CHUABERENA, ALDEA GUACILEP, CUBULCO, BAJA VERAPAZ.	119,877.61			
					65105	AMPLIACION ESCUELA PREPRIMARIA EODP 15-04-0090-42 ANEXA A EORM ALDEA EL CEBOLLAL, CUBULCO, BAJA VERAPAZ	37,066.20			
					65111	AMPLIACION ESCUELA PREPRIMARIA 15-04-0127-42, EODP CASERIO SALAMCHIC, ALDEA LA LAGUNA, CUBULCO, BAJA VERAPAZ	28,587.62			
					65112	AMPLIACION ESCUELA PREPRIMARIA 15-04-0130-42 CASERIO CHUACHACALTE II, ALDEA PATZUOMI, CUBULCO, BAJA VERAPAZ.	18,149.25			
					91306	MEJORAMIENTO ESCUELA PRIMARIA EORM 15-04-0151-43 CASERIO PALA, CUBULCO, BAJA VERAPAZ	3,567.08			
					91253	MEJORAMIENTO ESCUELA PRIMARIA EORM 15-03-0845-43, ALDEA VEGA EL VOLCAN SANTO DOMINGO, RABINAL, BAJA VERAPAZ	14,715.90			
					91314	MEJORAMIENTO ESCUELA PRIMARIA EORM, 15-01-0013-43, ALDEA NIÑO PERDIDO, SALAMA, BAJA VERAPAZ	1,680.00			
					91707	AMPLIACION ESCUELA PRIMARIA EORM 15-03-0122-43 ALDEA XESIGUAN, RABINAL, BAJA VERAPAZ.	88,112.14			

Para los años 2016 y 2017 ya no se programó la ejecución de las obras, derivado a que están financiándose con recursos del préstamo BID y se tiene contemplado que finalicen en 2015

**Informes de Gestión y Rendición de Cuentas
Plantilla de Complemento a la Ejecución Financiera
Expresado en Quetzales**

CIGRC01

Entidad: MINISTERIO DE EDUCACIÓN

Código Informe

Ejercicio: 2015

Periodo: MAYO-AGOSTO

Recursos de proyectos comprometidos en el ejercicio fiscal vigente y en futuros ejercicios fiscales

Prg	Spg	Pry	Act	Obr	SNIP	Descripción	2015	2016	2017	OBSERVACIONES
65052						AMPLIACION ESCUELA PREPRIMARIA 12-04-0073-42, CANTON LA PUERTA ALDEA SAN LUIS TUIMU, COMITANCILLO, SAN MARCOS	6,874.84			
64988						AMPLIACION ESCUELA PREPRIMARIA 12-10-0047-42, CASERIO LINDA VISTA, TEJUTLA, SAN MARCOS.	38,749.82			
65055						AMPLIACION ESCUELA PREPRIMARIA 12-04-0154-41 CASERIO TUIXCACCHIS, COMITANCILLO, SAN MARCOS.	295,826.04			
65074						AMPLIACION ESCUELA PREPRIMARIA 12-23-0028-42 CANTON NUEVO IXCHIGUAN, IXCHIGUAN, SAN MARCOS	23,328.70			
65017						MEJORAMIENTO ESCUELA PREPRIMARIA 12-06-0077-42, PARAJE PLAN SACTZAL, ALDEA SOCHEL, CONCEPCION TUTUAPA, SAN MARCOS	35,303.20			
65002						AMPLIACION ESCUELA PREPRIMARIA 12-09-0077-42 CASERIO NUEVO HORIZONTE ALDEA MALACATILLO, TAJUMULCO SAN MARCOS.	21,252.05			
65309						AMPLIACION ESCUELA PREPRIMARIA BILINGÜE 08-060036-41, PARAJE CHIRU SANÁ, ALDEA XESANA, SANTA MARIA CHIQUIMULA, TOTONICAPÁN	8,174.10			
89514						MEJORAMIENTO ESCUELA PREPRIMARIA EODP ANGELA LORENA GARCIA SAZO DE DE LEÓN 08-02-1735-42, BARRIO LAS CLARAS, SAN CRISTOBAL TOTONICAPÁN, TOTONICAPÁN.	79,506.69			
89512						MEJORAMIENTO ESCUELA PRIMARIA EORM 08-03-0039-43, PARAJE XEABAJ, BARRIO CHUJISWAN, SAN FRANCISCO EL ALTO, TOTONICAPÁN.	5,315.23			
64866						AMPLIACION ESCUELA PREPRIMARIA 08-08-0018-41 PARAJE RETALJOC, ALDEA CHOCANULEU, SAN BARTOLO AGUAS CALIENTES, TOTONICAPAN.	24,935.69			
64901						AMPLIACION ESCUELA PREPRIMARIA BILINGÜE 08-06-0052-41, PARAJE CHIPU, ALDEA PATZAM, SANTA MARIA CHIQUIMULA, TOTONICAPÁN.	22,104.33			

Informes de Gestión y Rendición de Cuentas
Plantilla de Complemento a la Ejecución Financiera
Expresado en Quetzales

CIGRC01

Entidad: MINISTERIO DE EDUCACIÓN Código Informe

Ejercicio: 2015

Período: MAYO-AGOSTO

Recursos de proyectos comprometidos en el ejercicio fiscal vigente y en futuros ejercicios fiscales

Prg	Spq	Pry	Act	Obr	SNIP	Descripción	2015	2016	2017	OBSERVACIONES
64917						AMPLIACION ESCUELA PREPRIMARIA 08-06-0048-41 PARAJE PANTZAC II ALDEA RACANA, SANTA MARIA CHIQUIMIULA, TONONICAPÁN.				
78330						MEJORAMIENTO ESCUELA PRIMARIA EORM 08-04-0014-43, PARAJE PAPOTRERO, ALDEA SAN FELIPE XEJUYUP, SAN ANDRÉS XECUL, TONONICAPÁN	2,338.10			
91186						MEJORAMIENTO ESCUELA PRIMARIA EORM 13-18-0884-43, SAN MATEO IXTATAN, HUEHUETENANGO				
91417						MEJORAMIENTO ESCUELA PRIMARIA EORM 07-05-2848-43, CASERIO TZAMABAJ, ALDEA PALACAL, NAHUALÁ, SOLULÁ	1,327.72			
64941						MEJORAMIENTO ESCUELA PRIMARIA 22-01-0086-43 ALDEA PIPILTEPEQUE, JUTIAPA, JUTIAPA.	67,606.71			
64950						AMPLIACION ESCUELA PRIMARIA 22-13-0453-43 ALDEA EL BARRO, CONGUACO, JUTIAPA	42,421.71			
64949						MEJORAMIENTO ESCUELA PRIMARIA 22-01-0193-43 ALDEA ENRAMADAS, CANTON VALENCIA, JUTIAPA, JUTIAPA	6,419.49			
91398						MEJORAMIENTO ESCUELA PRIMARIA EORM 20-01-0062-43, ALDEA SILLÓN ARRIBA, CHIQUIMIULA, CHIQUIMIULA	61,396.51			
91200						MEJORAMIENTO ESCUELA PRIMARIA EORM 18-05-0400-43, PLAYA DE CHICASAW, LOS AMATES, IZABAL	12,978.38			
64916						AMPLIACION ESCUELA PREPRIMARIA 17-10-0160-42 CASERIO ARROYO CHINAHÁ, SAYAXCHÉ, PETÉN	30,804.78			
64912						AMPLIACION ESCUELA PREPRIMARIA 17-10-0467-43 CASERIO CHAMPERICO, SAYAXCHÉ, PETÉN	157,266.47			
64931						AMPLIACION ESCUELA PREPRIMARIA 17-10-0059-43 CASERIO SANTUARIO, SAYAXCHÉ, PETÉN	35,298.09			
64925						AMPLIACION ESCUELA PRIMARIA 17-10-1094-43 CASERIO LA DEMOCRACIA, SAYAXCHÉ, PETÉN	21,575.03			

Informes de Gestión y Rendición de Cuentas
Plantilla de Complemento a la Ejecución Financiera
Expresado en Quetzales

Entidad: MINISTERIO DE EDUCACIÓN Código Informe: CIGRC01

Ejercicio: 2015

Periodo: MAYO-AGOSTO

Recursos de proyectos comprometidos en el ejercicio fiscal vigente y en futuros ejercicios fiscales

Prg	Spg	Pry	Act	Obr	SNIP	Descripción	2015	2016	2017	OBSERVACIONES
64911						AMPLIACION ESCUELA PREPRIMARIA 17-10-0149-42 CASERIO SAN JOAQUÍN, SAYAXCHÉ, PETÉN	25,357.45			
64915						AMPLIACION ESCUELA PRIMARIA 17-10-0311-43 CASERIO BOLLIVIA EL COLORADO, SAYAXCHÉ, PETÉN	38,469.66			
64929						AMPLIACION ESCUELA PREPRIMARIA 17-10-0169-42 BARRIO EL LIMÓN, SAYAXCHÉ, PETÉN.	30,172.66			
64934						AMPLIACION ESCUELA PRIMARIA 17-10-4176-43 CASERIO HERENCIA IMAYA, SAYAXCHÉ, PETÉN.				
64927						AMPLIACION ESCUELA PREPRIMARIA 17-10-0168-42 BARRIO LA VIRGENCITA, SAYAXCHÉ, PETÉN	34,470.81			
64933						AMPLIACION ESCUELA PRIMARIA 17-10-0127-43 CASERIO NUEVO SESALTUL, SAYAXCHÉ, PETÉN	13,375.17			
64908						AMPLIACION ESCUELA PREPRIMARIA 17-10-0159-42 CASERIO LAS MUÑECAS, SAYAXCHÉ, PETÉN	22,335.49			
87093						MEJORAMIENTO ESCUELA PRIMARIA EORM 04-02-0098-43, CASERIO PAXCABALCHE ALDEA HACIENDA VIEJA, SAN JOSÉ POAQUIL, CHIMALTENANGO.	16.72			
87124						MEJORAMIENTO ESCUELA PREPRIMARIA EODP 04-02-2229-42, 2A. CALLE 2-87 ZONA 2, SAN JOSE POAQUIL, CHIMALTENANGO.	11,992.08			
94772						MEJORAMIENTO ESCUELA PRIMARIA EORM 04-15-0520-43 ALDEA RINCON GRANDE, ZARAGOZA, CHIMALTENANGO	328.78			
89831						AMPLIACION ESCUELA PRIMARIA EORM NO. 615, 01-01-1211-43 CANTON LAS PILAS, CARALITOS, ZONA 24, GUATEMALA, GUATEMALA.	3,689.15			
89295						MEJORAMIENTO ESCUELA PRIMARIA EORM 03-11-0174-43, PRIMER CANTON, SANTA MARIA DE JESUS, SACATEPEQUEZ	1,211.62			

**Informes de Gestión y Rendición de Cuentas
Plantilla de Complemento a la Ejecución Financiera
Expresado en Quetzales**

Entidad: MINISTERIO DE EDUCACIÓN Código Informe: CIGRC01

Ejercicio: 2015

Período: MAYO-AGOSTO

Recursos de proyectos comprometidos en el ejercicio fiscal vigente y en futuros ejercicios fiscales

Prg	Spg	Pry	Act	Obr	SNIP	Descripción	2015	2016	2017	OBSERVACIONES
					94299	MEJORAMIENTO ESCUELA PRIMARIA EORM 11-07-0017-43, ALDEA UNION MARIA DEL MAR, CHAMPERICO, RETALHULEU	37,933.23			
					94269	MEJORAMIENTO ESCUELA PRIMARIA EORM 11-07-0011-43, COMUNIDAD AGRARIA SAN VICENTE, CHAMPERICO, RETALHULEU.	47,195.03			
					91317	AMPLIACION ESCUELA PRIMARIA EORM 11-06-0162-43 C-14 WISCOYOL, SAN ANDRES VILLA SECA, RETALHULEU	4,515.86			
					89493	MEJORAMIENTO ESCUELA PRIMARIA EORM 11-06-0149-43 PARCELAMIENTO LA MAQUINA, CENTRO URBANO 2, SAN ANDRES VILLA SECA RETALHULEU	13,001.94			
					91606	MEJORAMIENTO ESCUELA PRIMARIA EORM 11-04-0109-43, CANTON EL ZAPOTE, SAN MARTIN ZAPOTITLÁN, RETALHULEU	10,315.17			
					87050	MEJORAMIENTO ESCUELA PRIMARIA EORM 11-04-0112-43, ALDEA AJAXA, SAN MARTIN ZAPOTITLÁN, RETALHULEU	3,256.90			
					89491	MEJORAMIENTO ESCUELA PRIMARIA EORM 10-20-0412-43, PARCELAMIENTO SANTA ELENA KM. 126, CARRETERA AL PACIFICO, RIO BRAVO, SUCHITEPEQUEZ.	25,924.84			
					88552	MEJORAMIENTO ESCUELA PRIMARIA EORM 10-13-0010-43, CASERIO SANTA LUCIA PAMAXAN SECTOR III, CHICACAO, SUCHITEPEQUEZ	3,533.20			
					64882	AMPLIACION ESCUELA PREPRIMARIA 14-10-0041-42 ALDEA LA BARRANCA, CUNEN, QUICHE.	27,022.60			
					64886	AMPLIACION ESCUELA PREPRIMARIA 14-10-0044-41 CANTON TZANABAJ, ALDEA CHIUL, CUNEN, QUICHE.	48,480.40			
					64887	AMPLIACION ESCUELA PREPRIMARIA 14-10-0364-41 ALDEA LOS TRIGALES, CUNEN, QUICHE	78,341.61			
					64884	AMPLIACION ESCUELA PREPRIMARIA 14-10-0042-41, ALDEA SAN SIGUÁN, CUNEN, QUICHÉ.	44,786.00			

Informes de Gestión y Rendición de Cuentas
Plantilla de Complemento a la Ejecución Financiera
Expresado en Quetzales

Entidad: MINISTERIO DE EDUCACIÓN Código Informe: CIGRC01
 Ejercicio: 2015
 Período: MAYO-AGOSTO

Recursos de proyectos comprometidos en el ejercicio fiscal vigente y en futuros ejercicios fiscales

Prg	Spg	Pry	Act	Obr	SNIP	Descripción	2015	2016	2017	OBSERVACIONES
					65100	AMPLIACION ESCUELA PRIMARIA COPB 14-20-5114-41 ANEXA A EORM COMUNIDAD EL PLAYÓN, IXCÁN, QUICHÉ.	27,909.03			
					65098	AMPLIACION ESCUELA PREPRIMARIA EORM 14-20-3659-43, ALDEA SAN JORGE, IXCÁN, QUICHÉ	26,868.11			
					65035	AMPLIACION ESCUELA PREPRIMARIA EODP 14-20-0107-42 ANEXA A EORM ALDEA TRES LAGUNAS II, IXCÁN, QUICHÉ	24,813.60			
					64960	AMPLIACION ESCUELA PRIMARIA EORM 14-14-0561-43 CASERIO TUCUNEL, SAN ANDRÉS SAUCABAJÁ, QUICHÉ	66,004.27			
					64962	AMPLIACION ESCUELA PRIMARIA EORM 14-14-0583-43, ALDEA LILULLA, SAN ANDRÉS SAUCABAJÁ, QUICHÉ	45,711.86			
					89780	MEJORAMIENTO ESCUELA PRIMARIA EORM 14-06-3865-43, CANTON AGUA ESCONDIDA, SANTO TOMAS CHICHICASTENANGO, QUICHÉ	26,599.80			
					77626	AMPLIACION ESCUELA PREPRIMARIA BILINGÜE 14-20-4292-43, ALDEA LA REFORMITA, IXCÁN, QUICHÉ.	29,000.13			
12	00	001	000	001		Construcción, Ampliación y Mejoramiento de Infraestructura Escolar	3,968,864.22			Para los años 2016 y 2017 ya no se programó la ejecución de las obras, derivado a que están financiándose con recursos del préstamo BID y se tiene contemplado que finalicen en 2015
					65106	AMPLIACION ESCUELA PREPRIMARIA EODP 15-04-0123-42 ANEXA A EORM CASERIO PICHAL, ALDEA LOS PAJALES, CUBULCO, BAJA VERAPAZ.	11,925.67			
					65115	MEJORAMIENTO ESCUELA PREPRIMARIA 15-04-0128-42, CASERIO CHUABERENA, ALDEA GUACILEP, CUBULCO, BAJA VERAPAZ.	14,558.49			
					65105	AMPLIACION ESCUELA PREPRIMARIA EODP 15-04-0090-42 ANEXA A EORM ALDEA EL CEBOLLAL, CUBULCO, BAJA VERAPAZ	134,935.43			

**Informes de Gestión y Rendición de Cuentas
Plantilla de Complemento a la Ejecución Financiera
Expresado en Quetzales**

Entidad: MINISTERIO DE EDUCACIÓN Código Informe CIGRC01

Ejercicio: 2015

Periodo: MAYO-AGOSTO

Recursos de proyectos comprometidos en el ejercicio fiscal vigente y en futuros ejercicios fiscales

Prg	Spg	Pry	Act	Obr	SNIP	Descripción	2015	2016	2017	OBSERVACIONES
65111						AMPLIACION ESCUELA PREPRIMARIA 15-04-0127-42, EODP CASERIO SALAMCHÓ, ALDEA LA LAGUNA, CUBULCO, BAJA VERAPAZ	10,742.14			
65112						AMPLIACION ESCUELA PREPRIMARIA 15-04-0130-42 CASERIO CHUACHACALTE II, ALDEA PATZIOM, CUBULCO, BAJA VERAPAZ.	18,990.75			
91306						MEJORAMIENTO ESCUELA PRIMARIA EORM 15-04-0151-43 CASERIO PALA, CUBULCO, BAJA VERAPAZ	29,725.71			
91253						MEJORAMIENTO ESCUELA PRIMARIA EORM 15-03-0345-43, ALDEA VEGA EL VOLCÁN SANTO DOMINGO, RABINAL, BAJA VERAPAZ	41,588.44			
91314						MEJORAMIENTO ESCUELA PRIMARIA EORM, 15-01-0013-43, ALDEA NIÑO PERDIDO, SALAMA, BAJA VERAPAZ	6,573.92			
91313						MEJORAMIENTO ESCUELA PRIMARIA EORM 15-07-0250-43, ALDEA EL ASTILLERO, SAN JERÓNIMO, BAJA VERAPAZ	12,033.90			
91707						AMPLIACION ESCUELA PRIMARIA EORM 15-03-0122-43 ALDEA XESIGUAN, RABINAL, BAJA VERAPAZ.	106,879.57			
65052						AMPLIACION ESCUELA PREPRIMARIA 12-04-0073-42, CANTON LA PUERTA ALDEA SAN LUIS TUJMUJ, COMITANCILLO, SAN MARCOS	30,513.59			
64988						AMPLIACION ESCUELA PREPRIMARIA 12-10-0047-42, CASERIO LINDA VISTA, TEJUTLA, SAN MARCOS.	53,389.30			
65055						AMPLIACION ESCUELA PREPRIMARIA 12-04-0154-41, CASERIO TUIXCAUCHIS, COMITANCILLO, SAN MARCOS.	149,585.27			
65017						MEJORAMIENTO ESCUELA PREPRIMARIA 12-06-0077-42, PARAJE PLAN SACTZAL, ALDEA SOCHEL, CONCEPCION TUTUAPA, SAN MARCOS	2,545.00			

Informes de Gestión y Rendición de Cuentas
Plantilla de Complemento a la Ejecución Financiera
Expresado en Quetzales

Código Informe CIGRC01

Entidad: MINISTERIO DE EDUCACIÓN

Ejercicio: 2015

Periodo: MAYO-AGOSTO

Recursos de proyectos comprometidos en el ejercicio fiscal vigente y en futuros ejercicios fiscales

Prg	Spg	Pry	Act	Obr	SNIP	Descripción	2015	2016	2017	OBSERVACIONES
89512						MEJORAMIENTO ESCUELA PRIMARIA EORM 08-03-0039-43, PARAJE YEABAJ, BARRIO CHUISIWAN, SAN FRANCISCO EL ALTO, TOTONICAPÁN.	16,428.88			
91100						MEJORAMIENTO ESCUELA PRIMARIA 08-05-0231-43 EQUI CENTRO AMERICA, 7A CALLE 7-02 ZONA 3, MOMOSTENANGO, TOTONICAPÁN.	65,757.73			
64866						AMPLIACION ESCUELA PREPRIMARIA 08-08-0018-41 PARAJE RETALJOC, ALDEA CHOCANULEU, SAN BARTOLO AGUAS CALIENTES, TOTONICAPÁN.	50,755.18			
64901						AMPLIACION ESCUELA PREPRIMARIA BILINGÜE 08-05-0052-41, PARAJE CHIPU, ALDEA PATZAM, SANTA MARÍA CHICUMULÁ, TOTONICAPÁN.	237.99			
64917						AMPLIACION ESCUELA PREPRIMARIA 08-06-0048-41 PARAJE PANTZAC II ALDEA RACANA, SANTA MARÍA CHICUMULÁ, TOTONICAPÁN.	35,736.64			
78330						MEJORAMIENTO ESCUELA PRIMARIA EORM, 08-04-0014-43, PARAJE PAPOTRERO, ALDEA SAN FELIPE XEUVUP, SAN ANDRÉS XECUL, TOTONICAPÁN	46,921.57			
91417						MEJORAMIENTO ESCUELA PRIMARIA EORM, 07-05-2848-43, CASERIO TZAMABAJ, ALDEA PALACAL, NAHUALÁ, SOLOLA	5,874.11			
64941						MEJORAMIENTO ESCUELA PRIMARIA 22-01-0086-43 ALDEA PIPLTEPEQUE, JUTIAPA, JUTIAPA.	249,361.26			
64950						AMPLIACION ESCUELA PRIMARIA 22-13-0453-43 ALDEA EL BARRO, CONGUACO, JUTIAPA	120,689.56			
64938						AMPLIACION ESCUELA PRIMARIA 22-01-0170-43, CASERIO EL NARANJO CANTON VALENCIA, JUTIAPA, JUTIAPA	26,147.24			

Informes de Gestión y Rendición de Cuentas
Plantilla de Complemento a la Ejecución Financiera
Expresado en Quetzales

Entidad: MINISTERIO DE EDUCACIÓN Código Informe: CIGRC01
 Ejercicio: 2015
 Período: MAYO-AGOSTO

Recursos de proyectos comprometidos en el ejercicio fiscal vigente y en futuros ejercicios fiscales

Prg	Spg	Pry	Act	Obr	SNIP	Descripción	2015	2016	2017	OBSERVACIONES
64949					MEJORAMIENTO ESCUELA PRIMARIA 22-01-0193-43 ALDEA ENRAMADAS, CANTON VALENCIA, JUTIAPA, JUTIAPA	23,420.76				
64943					AMPLIACION ESCUELA PRIMARIA 22-01-0175-43, EORM CASERIO LAS JOYAS, CANTÓN VALENCIA, JUTIAPA, JUTIAPA	22,961.30				
64945					AMPLIACION ESCUELA PRIMARIA EORM 22-14-0484-43, ALDEA PALOS ABRAZADOS, MOYUTA, JUTIAPA	32,929.20				
76001					AMPLIACION ESCUELA PRIMARIA EORM 22-14-0023-43 CASERIO EL OBRAJITO, ALDEA PALOS ABRAZADOS, MOYUTA, JUTIAPA	68,186.31				
91398					MEJORAMIENTO ESCUELA PRIMARIA EORM 20-01-0052-43, ALDEA SILLÓN ARRIBA, CHICUMIULA, CHICUMIULA	214,232.94				
91200					MEJORAMIENTO ESCUELA PRIMARIA EORM 18-05-0400-43, PLAYA DE CHICASAW, LOS AMATES, IZABAL	46,014.30				
64912					AMPLIACION ESCUELA PREPRIMARIA 17-10-0467-43 CASERIO CHAMPERICO, SAYAXCHÉ, PETÉN	97,595.65				
64931					AMPLIACION ESCUELA PREPRIMARIA 17-10-0059-43 CASERIO SANTUARIO, SAYAXCHÉ, PETÉN	22,469.32				
64925					AMPLIACION ESCUELA PRIMARIA 17-10-1094-43 CASERIO LA DEMOCRACIA, SAYAXCHÉ, PETÉN	41,506.49				
64915					AMPLIACION ESCUELA PRIMARIA 17-10-0311-43 CASERIO BOLIVIA EL COLORADO, SAYAXCHÉ, PETÉN	8,337.80				
64934					AMPLIACION ESCUELA PRIMARIA 17-10-4176-43 CASERIO HERENCIA MAYA, SAYAXCHÉ, PETÉN.	46,576.91				
64933					AMPLIACION ESCUELA PRIMARIA 17-10-0127-43 CASERIO NUEVO SESALTUL, SAYAXCHÉ, PETÉN	35,819.47				

**Informes de Gestión y Rendición de Cuentas
Plantilla de Complemento a la Ejecución Financiera
Expresado en Quetzales**

Entidad: MINISTERIO DE EDUCACIÓN Código Informe: CIGRC01

Ejercicio: 2015

Período: MAYO-AGOSTO

Recursos de proyectos comprometidos en el ejercicio fiscal vigente y en futuros ejercicios fiscales

Prg	Spg	Pry	Act	Obr	SNIP	Descripción	2015	2016	2017	OBSERVACIONES
					91334	MEJORAMIENTO ESCUELA PRIMARIA EORM 04-06-0305-43, ALDEA PUEBLO VIEJO, TEPAN GUATEMALA, CHIMALTENANGO	20,051.60			
					87093	MEJORAMIENTO ESCUELA PRIMARIA EORM 04-02-0098-43, CASERIO PAXCABALCHE ALDEA HACIENDA VIEJA, SAN JOSÉ POAQUIL, CHIMALTENANGO.	68.81			
					90330	MEJORAMIENTO ESCUELA PRIMARIA EORM 04-01-2221-43, APLICACIÓN CENTRO AMÉRICA, LA ALAMEDA, CHIMALTENANGO, CHIMALTENANGO,	46,814.74			
					87072	MEJORAMIENTO ESCUELA PRIMARIA EORM 04-16-0533-43, ALDEA SAN MIGUEL MOROZÁN, EL TEJAR, CHIMALTENANGO	35,199.88			
					94772	MEJORAMIENTO ESCUELA PRIMARIA EORM 04-15-0520-43 ALDEA RINCON GRANDE, ZARAGOZA, CHIMALTENANGO	1,771.22			
					88563	MEJORAMIENTO ESCUELA PRIMARIA EORM NO. 127 EUREKA 09-12-0882-43, 46 CALLE Y AVENIDA PETAPA ZONA 12, GUATEMALA, GUATEMALA.	25,508.17			
					89831	AMPLIACION ESCUELA PRIMARIA EORM NO. 615, 01-01-1211-43 CANTON LAS PILAS, CANALITOS, ZONA 24, GUATEMALA, GUATEMALA.	50,207.15			
					88555	MEJORAMIENTO ESCUELA PRIMARIA EVANGELINA ZECENA 01-16-9161-43, LOTE 1, 2A. CALLE B ENTRE 2A AVE. Y AVE. DEL CEMENTERIO, ZONA 2, VILLA CANALES, GUATEMALA	26,025.32			
					89295	MEJORAMIENTO ESCUELA PRIMARIA EDUM 03-11-0174-43, PRIMER CANTON, SANTA MARIA DE JESUS, SACATEPEQUEZ	8,117.86			
					91361	AMPLIACION ESCUELA PRIMARIA 11-07-1386-43 EDDP ANEXA A EORM NUEVO MONTECRISTO, CHAMPERICO, RETALHULEU	35,043.35			
					91998	CONSTRUCCION ESCUELA PRIMARIA EORM 11-07-0028-43, COLONIA STAN, ALDEA CUCHUAPÁN, CHAMPERICO, RETALHULEU.	117,676.49			

Informes de Gestión y Rendición de Cuentas
Plantilla de Complemento a la Ejecución Financiera
Expresado en Quetzales

Entidad: MINISTERIO DE EDUCACIÓN Código Informe: CIGRC01

Ejercicio: 2015

Periodo: MAYO-AGOSTO

Recursos de proyectos comprometidos en el ejercicio fiscal vigente y en futuros ejercicios fiscales

Prg	Spg	Pry	Act	Obr	SNIP	Descripción	2015	2016	2017	OBSERVACIONES
94299					MEJORAMIENTO ESCUELA PRIMARIA EORM 11-07-0017-43, ALDEA UNION MARIA DEL MAR, CHAMPERICO, RETALHULEU		35,772.11			
94269					MEJORAMIENTO ESCUELA PRIMARIA EORM 11-07-0011-43, COMUNIDAD AGRARIA SAN VICENTE, CHAMPERICO, RETALHULEU.		136,413.11			
91317					AMPLIACION ESCUELA PRIMARIA EORM 11-06-0162-43 C-14 WISCOYOL, SAN ANDRES VILLA SECA, RETALHULEU		34,346.15			
89945					MEJORAMIENTO ESCUELA PRIMARIA EORM 11-06-0619-43, CASERIO SAN JUAN LOS ENCUENTROS, SAN ANDRES VILLA SECA, RETALHULEU		86,640.39			
89493					MEJORAMIENTO ESCUELA PRIMARIA EORM 11-06-0149-43 PARCELAMIENTO LA MAQUINA, CENTRO URBANO 2, SAN ANDRES VILLA SECA RETALHULEU		58,428.52			
91606					MEJORAMIENTO ESCUELA PRIMARIA EORM 11-04-0109-43, CANTÓN EL ZAPOYE, SAN MARTÍN ZAPOTITLÁN, RETALHULEU		48,260.22			
87050					MEJORAMIENTO ESCUELA PRIMARIA EORM 11-04-0112-43, ALDEA AJAXA, SAN MARTÍN ZAPOTITLÁN, RETALHULEU		15,901.35			
91351					MEJORAMIENTO ESCUELA PRIMARIA EORM 10-15-0367-43, ALDEA LABORES CHIPO, SANTA BARBARA, SUCHITEPEQUEZ.		28,429.39			
94263					MEJORAMIENTO ESCUELA PRIMARIA EORM 10-13-0904-43 CANTÓN CONCEPCIÓN CHINAN SECTOR II, CHICACAO SUCHITEPEQUEZ		75,626.04			
78350					MEJORAMIENTO ESCUELA PRIMARIA EORM 10-13-0009-43 LOTIFICACION EL RECUERDO, CHICACAO, SUCHITEPEQUEZ		14,756.00			
92301					MEJORAMIENTO ESCUELA PRIMARIA EORM 10-06-0007-43 CANTÓN SAN MIGUELITO SANTO DOMINGO SUCHITEPEQUEZ, SUCHITEPEQUEZ		68,122.79			

Informes de Gestión y Rendición de Cuentas
Plantilla de Complemento a la Ejecución Financiera
Expresado en Quetzales

C/GR01

Código Informe

Entidad: MINISTERIO DE EDUCACIÓN

Ejercicio: 2015

Periodo: MAYO-AGOSTO

Recursos de proyectos comprometidos en el ejercicio fiscal vigente y en futuros ejercicios fiscales


Ptg	Spg	Pty	Act	Obr	SNIP	Descripción	2015	2016	2017	OBSERVACIONES
					89491	MEJORAMIENTO ESCUELA PRIMARIA EORM 10-20-0412-43, PARCELAMIENTO SANTA ELENA KM. 126, CARRETERA AL PACIFICO, RIO BRAVO, SUCHITEPEQUEZ.	103,699.37			
					89462	AMPLIACION ESCUELA PRIMARIA EOUV 10-20-0407-43, 6AV SUR FINAL LOTIFICACION SANTO TOMAS ZONA 2, RIO BRAVO, SUCHITEPEQUEZ.	146,753.59			
					89425	MEJORAMIENTO ESCUELA PRIMARIA EOUN 10-20-0408-43, MARIA CHINCHILLA 4A, CALLE 4-31 ZONA 2, RIO BRAVO, SUCHITEPEQUEZ.	124,673.66			
					88552	MEJORAMIENTO ESCUELA PRIMARIA EORM 10-13-0010-43, CASERIO SANTA LUCIA PAMAXAN SECTOR III, CHICACAO, SUCHITEPEQUEZ	12,377.30			
					91539	MEJORAMIENTO ESCUELA PRIMARIA EORM 10-02-0133-43, REGIONAL LINEA B-10, LOTIFICACION GUADALUPE, CUYOTERANGO, SUCHITEPEQUEZ.	28,027.63			
					64882	AMPLIACION ESCUELA PREPRIMARIA 14-10-0061-42 ALDEA LA BARRANCA, CUNEN, QUICHE.	99,802.05			
					64887	AMPLIACION ESCUELA PREPRIMARIA 14-10-0364-41 ALDEA LOS TRIGALES, CUNEN, QUICHE	61,859.76			
					65100	AMPLIACION ESCUELA PRIMARIA COP8 14-20-5114-41 ANEVA A EORM COMUNIDAD EL PLAYÓN, IXCÁN, QUICHÉ.	30,700.83			
					65098	AMPLIACION ESCUELA PREPRIMARIA EORM 14-20-3659-43, ALDEA SAN JORGE, IXCÁN, QUICHÉ	69,265.57			
					64960	AMPLIACION ESCUELA PRIMARIA EORM 14-14-0561-43 CASERIO TUCUNEL, SAN ANDRÉS SAICABAJÁ, QUICHÉ	66,971.93			
					64962	AMPLIACION ESCUELA PRIMARIA EORM 14-14-0583-43, ALDEA LITELÁ, SAN ANDRÉS SAICABAJÁ, QUICHE	21,170.03			


**Informes de Gestión y Rendición de Cuentas
Plantilla de Complemento a la Ejecución Financiera
Expresado en Quetzales**

Entidad: MINISTERIO DE EDUCACIÓN Código Informe: CIGRC01
 Ejercicio: 2015
 Período: MAYO-AGOSTO

Recursos de proyectos comprometidos en el ejercicio fiscal vigente y en futuros ejercicios fiscales

Prg	Spg	Pty	Act	Obr	SNIP	Descripción	2015	2016	2017	OBSERVACIONES
89780					3865-43, CANTON AGUA ESCONDIDA, SANTO TOMAS CHICHICASTENANGO, QUICHE	MEJORAMIENTO ESCUELA PRIMARIA EORM 14-06-3865-43, CANTON AGUA ESCONDIDA, SANTO TOMAS CHICHICASTENANGO, QUICHE	258,550.04			
77626					4292-41, ALDEA LA REFORMITA, IXCÁN, QUICHÉ.	AMPLIACION ESCUELA PREPRIMARIA BILINGÜE 14-20-4292-41, ALDEA LA REFORMITA, IXCÁN, QUICHÉ.	7,182.56			
95212					09-01-0054-43, ZAVE, 2-20 COLONIA ROSARIO ZONA 3, QUETZALTENANGO, QUETZALTENANGO.	MEJORAMIENTO ESCUELA PRIMARIA EORM 15 DE SEPTIEMBRE 09-01-0054-43, ZAVE, 2-20 COLONIA ROSARIO ZONA 3, QUETZALTENANGO, QUETZALTENANGO.	66,701.45			


 Funcionario Responsable de la
 Dirección de Planificación Educativa -DIIPLAN-
 MINEDUC


 DIRECTOR DE PLANIFICACION INSTITUCIONAL
 DIIPLAN -
 MINISTERIO DE EDUCACIÓN

Sistema de Contabilidad Integrada Gubernamental
Ejecución de Gastos - Programación Cuatrimestral - Seguimiento Físico Cuatrimestral - Reportes
Análisis de Ejecución Física y Financiera

PAGINA 1 DE 10
 FECHA 01/09/2015
 HORA 16:25:06
 REPORTE: R00815611.rpt

UNIDAD EJECUTORA < I

DEL MES MAYO AL MES DE AGOSTO

EJERCICIO: 2015

PG	SP	PY	AC	OB	DESCRIPCION	SNIP	UNIDAD DE MEDIDA	PRESUPUESTO FISICO			PRESUPUESTO FINANCIERO				
								INICIAL	VIGENTE	% EJEC	INICIAL	VIGENTE	% EJEC		
Entidad : 11130008-000-00 MINISTERIO DE EDUCACIÓN															
11					EDUCACIÓN ESCOLAR DE PREPRIMARIA										
	001	000			SERVICIOS DE GRATUIDAD EDUCATIVA										
		1			Establecimientos del Nivel Preprimario atendidos con Gratuidad	0	ENTIDAD	12,923	12,853	0	0.00	27,764,943.00	27,664,943.00	2,641,672.49	9.51
		3			Establecimientos del Nivel Preprimario atendidos con Gratuidad	0	ENTIDAD	12,923	12,853	0	0.00				
	002	000			DOTACIÓN DE ÚTILES ESCOLARES										
		1			Estudiantes del Nivel Preprimario Beneficiados con Útiles Escolares	0	PERSONA	456,454	458,048	0	0.00	46,577,696.00	46,577,696.00	74,845.00	0.16
		2			Estudiantes del nivel preprimario beneficiados con útiles escolares	0	PERSONA	456,454	458,048	0	0.00				
	003	000			DOTACIÓN DE VALIJA DIDÁCTICA										
		1			Docentes del Nivel Preprimario beneficiados con Valijas Didácticas	0	PERSONA	18,592	19,457	0	0.00	7,079,418.00	7,079,418.00	14,969.00	0.21
		2			Docentes del nivel preprimario beneficiados con Valijas Didácticas	0	PERSONA	18,592	19,457	0	0.00				
01					PREPRIMARIA MONOLINGÜE										
	001	000			SERVICIOS DE EDUCACIÓN PREPRIMARIA MONOLINGÜE										
		1			Estudiantes del nivel preprimario atendidos en el sistema escolar	0	PERSONA	378,999	380,455	0	0.00	1,052,187,790.00	1,074,664,975.00	436,326,134.68	40.04
		2			Estudiantes del Nivel Preprimario atendidos en el sistema escolar	0	PERSONA	378,999	380,455	0	0.00	1,052,187,790.00	1,074,664,975.00	436,326,134.68	40.04
		8			Docentes del nivel preprimario fortalecidos en sus capacidades docentes (Primer ingreso)	0	PERSONA	1,000	0	0	0.00				
		10			Docentes del nivel preprimario formados en Educación en Valores (Programa Vivamos Juntos en Armonía)	0	PERSONA	15,000	0	0	0.00				
	003	000			PROVISIÓN DE TEXTOS ESCOLARES										
		1			Cuadernos de trabajo dotados a estudiantes del nivel preprimario	0	DOCUMENTO	914,472	911,290	911,290	100.00	11,863,774.00	23,575,951.00	0.00	0.00
		2			Cuadernos de trabajo dotados a estudiantes del nivel preprimario	0	DOCUMENTO	914,472	911,290	911,290	100.00				
		3			Cuadernos de trabajo impresos para estudiantes del nivel preprimario	0	DOCUMENTO	0	867,894	0	0.00				
	004	000			SERVICIOS DE REMOZAMIENTO DE CENTROS EDUCATIVOS PÚBLICOS										
		1			Edificios escolares reparados y remozados Nivel Preprimaria	0	ENTIDAD	43	76	10	13.16	6,847,600.00	5,566,987.00	4,040,690.11	72.36
		2			Edificios escolares reparados y remozados Nivel Preprimaria	0	ENTIDAD	43	76	10	13.16				
	007	000			SERVICIOS DE FORMACIÓN Y PROFESIONALIZACIÓN A DOCENTES										
		1			Docentes del Nivel Preprimario Profesionalizados y en Proceso de Profesionalización	0	PERSONA	2,928	2,710	0	0.00	17,221,200.00	17,221,200.00	0.00	0.00
		2			Docentes del nivel preprimario en proceso de profesionalización	0	PERSONA	1,700	1,500	0	0.00				
		3			Docentes del nivel preprimario profesionalizados	0	PERSONA	1,228	1,210	0	0.00				
02					PREPRIMARIA BILINGÜE										
	001	000			SERVICIOS DE EDUCACIÓN PREPRIMARIA BILINGÜE										
		1			Estudiantes del nivel preprimario bilingüe atendidos en el sistema escolar	0	PERSONA	78,962	79,905	0	0.00	222,430,549.00	235,345,376.00	98,116,030.28	41.67
		6			Estudiantes del nivel preprimario bilingüe atendidos en el sistema escolar	0	PERSONA	78,961	79,905	0	0.00	222,430,549.00	235,345,376.00	98,116,030.28	41.67

Sistema de Contabilidad Integrada Gubernamental
Ejecución de Gastos - Programación Cuatrimestral - Seguimiento Físico Cuatrimestral - Reportes
Análisis de Ejecución Física y Financiera

PAGINA 2 DE 10
 FECHA 01/09/2015
 HORA 16:25:06
 REPORTE: R00815611.rpt

UNIDAD EJECUTORA < 1

DEL MES MAYO AL MES DE AGOSTO

EJERCICIO: 2015

PG	SP	PY	AC	OB	DESCRIPCION	SNIP	UNIDAD DE MEDIDA	PRESUPUESTO FISICO			PRESUPUESTO FINANCIERO				
								INICIAL	VIGENTE	% EJEC	INICIAL	VIGENTE	% EJE		
8					Docentes del nivel preprimario bilingüe intercultural actualizados en el ámbito pedagógico, técnico y didáctico	0	PERSONA	3,500	380	0	0.00				
002	000				PROVISIÓN DE TEXTOS ESCOLARES							6,276,588.00	6,640,908.00	364,320.00	5.49
1					Libros de texto para estudiantes del nivel preprimario bilingüe impresos	0	DOCUMENTO	140,556	83,468	0	0.00				
2					Libros de texto para estudiantes del nivel preprimario bilingüe impresos	0	DOCUMENTO	140,556	83,468	0	0.00				
004	000				SERVICIOS DE FORMACIÓN Y PROFESIONALIZACIÓN A DOCENTES							4,614,920.00	4,614,920.00	0.00	0.00
1					Docentes del Nivel Preprimario Bilingüe Intercultural Profesionalizados y en Proceso de Profesionalización	0	PERSONA	527	527	0	0.00				
2					Docentes del nivel preprimario bilingüe intercultural profesionalizados	0	PERSONA	19	19	0	0.00				
3					Docentes del nivel preprimario bilingüe intercultural en proceso de profesionalización	0	PERSONA	508	508	0	0.00				
Total 11 EDUCACIÓN ESCOLAR DE PREPRIMARIA															
								1,402,861,478.00	1,449,053,114.00			556,578,652.56	1,634,163,526.56	169.4	
12					EDUCACIÓN ESCOLAR DE PRIMARIA							151,739,584.00	151,739,584.00	12,206,640.00	8.04
001	000				SERVICIOS DE GRATUIDAD EDUCATIVA										
1					Establecimientos del nivel primario atendidos con gratuidad	0	ENTIDAD	16,728	16,814	0	0.00				
2					Establecimientos del nivel primario atendidos con gratuidad	0	ENTIDAD	16,728	16,782	0	0.00				
002	000				EVALUACIÓN EDUCATIVA NIVEL PRIMARIO							11,023,000.00	10,927,000.00	1,633,492.00	14.92
1					Estudiantes y docentes del nivel primario evaluados	0	PERSONA	99,000	74,000	30	0.04				
2					Estudiantes del nivel primario evaluados	0	PERSONA	85,000	60,000	0	0.00				
3					Docentes del nivel primario evaluados	0	PERSONA	14,000	14,000	10,145	72.46				
003	000				DOTACIÓN DE ÚTILES ESCOLARES							124,054,310.00	124,054,310.00	18,725,385.25	15.05
1					Estudiantes del nivel primario beneficiados con útiles escolares	0	PERSONA	2,142,572	2,129,090	0	0.00				
2					Estudiantes del nivel primario beneficiados con útiles escolares	0	PERSONA	2,142,572	2,129,090	0	0.00				
004	000				DOTACIÓN DE VALIJA DIDÁCTICA							22,907,900.00	22,907,900.00	71,040.00	0.32
1					Docentes del Nivel Primario beneficiados con Valijas Didácticas	0	PERSONA	85,916	87,598	0	0.00				
2					Docentes del nivel primario beneficiados con valijas didácticas	0	PERSONA	85,916	87,598	0	0.00				
01					PRIMARIA MONOLINGÜE							1,477,342,362.00	1,483,830,023.00	560,714,722.00	37.75
001	000				SERVICIOS DE EDUCACIÓN DE PRIMARIA MONOLINGÜE URBANA							1,477,342,362.00	1,483,830,023.00	560,714,722.00	37.75
1					Estudiantes de Primaria Monolingüe Urbana atendidos en el sistema escolar	0	PERSONA	388,929	387,792	0	0.00				
4					Estudiantes del nivel primario beneficiados con bono de transporte	0	PERSONA	6,584	6,219	0	0.00				
12					Estudiantes de Primaria Monolingüe Urbana atendidos en el sistema escolar	0	PERSONA	388,929	387,777	0	0.00				
15					Personal técnico departamental y docentes del nivel primario fortalecidos con material metodológico para la implementación de escuelas sedes de comunidades de aprendizaje	0	PERSONA	200	5,480	0	0.00				
20					Personal técnico departamental y docentes del nivel primario fortalecidos con material metodológico para la implementación del Currículo Nacional Base (CNB)	0	PERSONA	2,000	97,380	0	0.00				

Sistema de Contabilidad Integrada Gubernamental
Ejecución de Gastos - Programación Cuatrimestral - Seguimiento Físico Cuatrimestral - Reportes
Análisis de Ejecución Física y Financiera

PAGINA 3 DE 10
 FECHA 01/09/2015
 HORA 16:25:06
 REPORTE: R00815611.rpt

UNIDAD EJECUTORA < 1

DEL MES MAYO AL MES DE AGOSTO

EJERCICIO: 2015

PG	SP	PY	AC	OB	DESCRIPCION	SNIP	UNIDAD DE MEDIDA	PRESUPUESTO FISICO			PRESUPUESTO FINANCIERO							
								INICIAL	VIGENTE	% EJE	EJEC	% EJE	INICIAL	VIGENTE	% EJE			
002	000				SERVICIOS DE EDUCACIÓN DE PRIMARIA MONOLINGÜE RURAL													
1					Estudiantes de Primaria Monolingüe Rural Atendidos en el sistema Escolar	0	PERSONA	860,809	857,758	0	0,00	3,658,483,308.00	3,782,135,570.00	1,464,955,037.31	38.72			
3					Estudiantes de Primaria Monolingüe Rural atendidos en el sistema escolar	0	PERSONA	860,809	857,758	0	0,00							
004	000				PROVISIÓN DE TEXTOS ESCOLARES													
1					Textos dotados a estudiantes del nivel primario	0	DOCUMENTO	3,251,980	1,724,996	1,724,996	100.00	93,501,029.00	114,788,190.00	0.00	0.00			
2					Textos dotados a estudiantes del nivel primario	0	DOCUMENTO	3,251,980	1,724,996	1,724,996	100.00							
3					Textos impresos para estudiantes del nivel primario	0	DOCUMENTO	0	1,642,852	0	0.00							
005	000				SERVICIOS DE REMOZAMIENTO A CENTROS EDUCATIVOS PÚBLICOS													
1					Edificios escolares reparados y remozados del nivel primario	0	ENTIDAD	323	323	1	0.31	54,984,982.00	49,371,122.00	5,515,000.00	11.21			
2					Edificios escolares reparados y remozados del nivel primario	0	ENTIDAD	323	323	1	0.31							
007	000				ESCUELAS DE PRIMARIA CON ACCESO A INNOVACIÓN TECNOLÓGICA													
1					Establecimientos del nivel primario dotados con recursos tecnológicos	0	ENTIDAD	1,188	1,000	0	0.00	2,507,700.00	2,463,700.00	979,300.00	33.10			
2					Establecimientos del Nivel Primario dotados con recursos tecnológicos	0	ENTIDAD	1,188	1,000	0	0.00							
009	000				SERVICIOS DE FORMACIÓN Y PROFESIONALIZACIÓN A DOCENTES													
1					Docentes de Nivel Primario Profesionalizados y en Proceso de Profesionalización	0	PERSONA	13,906	8,970	0	0.00	89,238,360.00	89,238,360.00	5,245,009.00	5.88			
2					Docentes de nivel primario en proceso de profesionalización	0	PERSONA	8,300	2,500	0	0.00							
3					Docentes del nivel primario Profesionalizados	0	PERSONA	4,706	6,470	0	0.00							
02					PRIMARIA BILINGÜE													
001	000				SERVICIOS DE EDUCACIÓN PRIMARIA BILINGÜE													
1					Estudiantes del nivel primario bilingües atendidos en el sistema escolar	0	PERSONA	897,289	885,207	0	0.00	951,609,064.00	991,451,954.00	392,248,862.01	39.55			
2					Estudiantes del nivel primario bilingües atendidos en el sistema escolar	0	PERSONA	897,289	885,207	0	0.00							
3					Docentes del nivel primario bilingüe intercultural capacitados en el ámbito pedagógico, técnico y didáctico.	0	PERSONA	12,500	148	25	16.89							
4					Personal técnico de Direcciones Departamentales de Educación (DIDEDUC) capacitado para apoyar la implementación del currículo regional por pueblos a nivel primario	0	PERSONA	125	375	0	0.00							
5					Docentes del nivel primario bilingüe acompañados pedagógicamente en el aula	0	PERSONA	12,500	90	0	0.00							
002	000				PROVISIÓN DE TEXTOS ESCOLARES													
1					Libros de textos escolares impresos para el nivel de educación primaria bilingüe intercultural	0	DOCUMENTO	295,304	474,953	0	0.00	11,409,512.00	11,409,512.00	1,794,382.65	15.72			
2					Libros de textos escolares impresos para el nivel de educación primaria bilingüe intercultural	0	DOCUMENTO	295,304	474,953	0	0.00							
004	000				SERVICIOS DE FORMACIÓN Y PROFESIONALIZACIÓN A DOCENTES													
1					Docentes del Nivel Primario Bilingüe Intercultural Profesionalizados y en Proceso de Profesionalización	0	PERSONA	1,291	1,285	0	0.00	11,363,280.00	11,363,280.00	0.00	0.00			

Sistema de Contabilidad Integrada Gubernamental
Ejecución de Gastos - Programación Cuatrimestral - Seguimiento Físico Cuatrimestral - Reportes
Análisis de Ejecución Física y Financiera

PAGINA 4 DE 10
 FECHA 01/09/2015
 HORA 16:25:06
 REPORTE: R00815611.FPI

UNIDAD EJECUTORA < 1

DEL MES MAYO AL MES DE AGOSTO

EJERCICIO: 2015

PG	SP	PY	AC	OB	DESCRIPCION	SNIP	UNIDAD DE MEDIDA	PRESUPUESTO FISICO			PRESUPUESTO FINANCIERO					
								INICIAL	VIGENTE	% EJE	EJE	% EJE	INICIAL	VIGENTE	% EJE	
2					Docentes del nivel primario bilingüe intercultural	0	PERSONA	120	114	0	0.00					
3					Profesionalizados											
					Docentes de nivel primario bilingüe intercultural en proceso de profesionalización	0	PERSONA	1,171	1,171	0	0.00					
005	000				PROVISIÓN DE CUADERNOS DE TRABAJO BILINGÜE PARA NIÑAS Y ADOLESCENTES MUJERES							1,183,100.00	1,183,100.00	0.00	0.00	
1					Niñas y adolescentes mujeres del nivel primario bilingüe dotadas de cuadernos de trabajo	0	PERSONA	68,700	35,294	0	0.00					
2					Niñas y adolescentes mujeres del nivel primario bilingüe dotadas de cuadernos de trabajo	0	PERSONA	68,700	35,294	0	0.00					
006	000				FORMACIÓN DE PADRES Y MADRES DE ALUMNAS DEL NIVEL PRIMARIO BILINGÜE							760,202.00	760,202.00	0.00	0.00	
1					Padres y madres de estudiantes del nivel primario bilingüe sensibilizados en la permanencia de la niña en el sistema educativo	0	PERSONA	32,876	41,250	0	0.00					
2					Padres y madres de estudiantes del nivel primario bilingüe sensibilizados en la permanencia de la niña en el sistema educativo	0	PERSONA	32,876	41,250	0	0.00					
04	PRIMARIA DE ADULTOS											31,917,658.00	32,333,643.00	12,049,159.21	37.27	
001	000				SERVICIOS DE EDUCACIÓN PRIMARIA DE ADULTOS							31,917,658.00	32,333,643.00	12,049,159.21	37.27	
1					Estudiantes del nivel primario de adultos atendidos en el sistema escolar	0	PERSONA	10,773	10,150	0	0.00					
2					Estudiantes del nivel primario de adultos atendidos en el sistema escolar	0	PERSONA	10,773	10,182	0	0.00					
3					Estudiantes del nivel primario de adultos beneficiados con bono de transporte	0	PERSONA	2,285	2,167	0	0.00					
Total 12	EDUCACIÓN ESCOLAR DE PRIMARIA											6,624,085,351.00	6,880,836,850.00	2,476,160,484.82	257.7	
13	EDUCACIÓN ESCOLAR BÁSICA											61,291,218.00	61,254,309.00	4,541,276.97	7.41	
001	000				SERVICIOS DE GRATUIDAD EDUCATIVA											
1					Establecimientos del Ciclo Básico atendidos con Gratuidad	0	ENTIDAD	2,415	2,527	0	0.00					
2					Establecimientos del ciclo básico atendidos con gratuidad	0	ENTIDAD	2,415	2,527	0	0.00					
002	000				SERVICIOS DE EDUCACIÓN BÁSICA							775,641,259.00	713,809,020.00	230,923,259.14	32.35	
1					Estudiantes del Ciclo Básico atendidos en el Sistema Escolar	0	PERSONA	200,678	207,220	0	0.00					
2					Estudiantes del ciclo básico oficial beneficiados con bolsa de estudio	0	BECA	1,513	1,377	0	0.00					
3					Estudiantes del ciclo básico beneficiados con bono de transporte	0	PERSONA	20,609	19,701	0	0.00					
4					Estudiantes del ciclo básico de Institutos por Cooperativa beneficiados con bolsas de estudio	0	BECA	2,476	2,355	0	0.00					
7					Estudiantes del ciclo básico beneficiados con Becas Escolares del Nivel Medio de municipios priorizados	0	BECA	4,995	4,921	0	0.00					
12					Estudiantes del Ciclo Básico atendidos en el Sistema Escolar	0	PERSONA	200,678	207,220	0	0.00					
15					Docentes del ciclo básico que imparten el área de Comunicación y Lenguaje fortalecidos con material metodológico para el desarrollo de comprensión lectora	0	PERSONA	5,000	0	0	0.00					

Sistema de Contabilidad Integrada Gubernamental
Ejecución de Gastos - Programación Cuatrimestral - Seguimiento Físico Cuatrimestral - Reportes
Análisis de Ejecución Física y Financiera

PAGINA 5 DE 10
 FECHA 01/09/2015
 HORA 16:25:06
 REPORTE: R00815611.rpt

UNIDAD_EJECUTORA < 1

DEL MES MAYO AL MES DE AGOSTO

EJERCICIO: 2015

PG	SP	PY	AC	OB	DESCRIPCION	SNIP	UNIDAD DE MEDIDA	PRESUPUESTO FISICO			PRESUPUESTO FINANCIERO				
								INICIAL	VIGENTE	% EJEC	INICIAL	VIGENTE	% EJE		
17					Docentes de primer grado del ciclo básico fortalecidos con materiales educativos de inglés	0	PERSONA	3,200	150	0	0.00				
18					Estudiantes del ciclo básico oficial beneficiados con becas de alimentos		BECA	0	0	0	0.00				
003	000				SERVICIOS DE EDUCACIÓN BÁSICA MODALIDAD DE TELESECUNDARIA			107,229	109,888	0	0.00	181,302,092.00	185,219,280.00	82,737,232.79	44.66
1					Estudiantes del Ciclo Básico Telesecundaria atendidos en el Sistema Escolar	0	PERSONA								
2					Estudiantes del ciclo básico telesecundaria beneficiados con bolsa de estudio	0	BECA	22	24	0	0.00				
4					Textos de Tecnología y Educación Física para estudiantes de Telesecundaria dotados	0	DOCUMENTO	0	0	0	0.00				
5					Estudiantes del Ciclo Básico Telesecundaria atendidos en el Sistema Escolar	0	PERSONA	107,229	109,888	0	0.00				
6					Docentes del ciclo básico telesecundaria formados en temas curriculares	0	PERSONA	4,400	4,200	0	0.00				
006	000				EVALUACIÓN EDUCATIVA CICLO BÁSICO			200,000	400	0	0.00	2,332,545.00	2,650,880.00	278,208.00	10.45
1					Estudiantes del Ciclo Básico evaluados	0	PERSONA								
2					Estudiantes del ciclo básico evaluados	0	PERSONA	200,000	400	0	0.00				
007	000				INNOVACIÓN TECNOLÓGICA PARA LOS SERVICIOS DE EDUCACIÓN BÁSICA			2,179	3,086	0	0.00	5,077,500.00	5,466,400.00	304,725.25	5.57
1					Establecimientos del Ciclo Básico dotados con recursos tecnológicos	0	ENTIDAD								
2					Establecimientos del ciclo básico dotados con recursos tecnológicos	0	ENTIDAD	2,179	3,086	0	0.00				
008	000				BECAS PARA ALUMNAS DEL CICLO BÁSICO			10,051	9,923	0	0.00	16,240,616.00	16,225,125.00	13,608,990.00	83.81
1					Alumnas del Ciclo Básico Oficial beneficiadas con becas escolares	0	BECA								
2					Alumnas del ciclo básico beneficiadas con Becas Escolares del Nivel Medio de municipios priorizados	0	BECA	4,979	4,868	0	0.00				
3					Alumnas del ciclo básico oficial beneficiadas con bolsas de estudio	0	BECA	2,016	2,009	0	0.00				
4					Alumnas del ciclo básico por cooperativa beneficiadas con bolsas de estudio	0	BECA	3,022	3,015	0	0.00				
5					Alumnas del ciclo básico telesecundaria beneficiadas con bolsa de estudio	0	BECA	34	31	0	0.00				
6					Alumnas del ciclo básico oficial beneficiadas con becas de alimentos	0	BECA	0	0	0	0.00				
Total 13 EDUCACIÓN ESCOLAR BÁSICA															
								986,614,012.00	933,930,705.00			2,274,432,369.18	1,761		
14					EDUCACIÓN ESCOLAR DIVERSIFICADA			23,142,491.00	23,140,691.00	0	0.00	2,562,022.85	2,562,022.85	11.07	
001	000				SERVICIOS DE GRATUIDAD EDUCATIVA			564	551	0	0.00				
1					Establecimientos del Ciclo Diversificado atendidos con Gratuidad	0	ENTIDAD								
2					Establecimientos del Ciclo Diversificado atendidos con Gratuidad	0	ENTIDAD	564	551	0	0.00				
002	000				EVALUACIÓN EDUCATIVA CICLO DIVERSIFICADO			185,000	185,000	325	0.18	1,550,800.00	1,550,800.00	516,670.00	33.31
1					Estudiantes del ciclo diversificado evaluados	0	PERSONA								
2					Estudiantes del ciclo diversificado evaluados	0	PERSONA	185,000	185,000	325	0.18				

Sistema de Contabilidad Integrada Gubernamental
Ejecución de Gastos - Programación Cuatrimestral - Seguimiento Físico Cuatrimestral - Reportes
Análisis de Ejecución Física y Financiera

PAGINA 6 DE 10
 FECHA 01/09/2015
 HORA 16:25:06
 REPORTE: R0081S611.rpt

UNIDAD EJECUTORA < 1

DEL MES MAYO AL MES DE AGOSTO

EJERCICIO: 2015

PG	SP	PY	AC	OB	DESCRIPCION	SNIP	UNIDAD DE MEDIDA	PRESUPUESTO FISICO			PRESUPUESTO FINANCIERO						
								INICIAL	VIGENTE	% EJEC	INICIAL	VIGENTE	% EJE				
003	000				SERVICIOS DE APOYO A LA DOCENCIA												
	1				Docentes del ciclo diversificado y Personal técnico departamental fortalecidos para la implementación del Currículum Nacional Base (CNB)	0	PERSONA	3,500	12,450	0	0.00	903,825.00	903,825.00	0.00	0.00		
10					Personal técnico departamental y Docentes del ciclo diversificado fortalecidos con material metodológico para la implementación curricular	0	PERSONA	1,000	12,400	0	0.00						
11					Personal técnico departamental del ciclo diversificado formados en el manejo y aplicación del Currículum Nacional Base (CNB)	0	PERSONA	2,500	50	0	0.00						
004	000				INNOVACIÓN TECNOLÓGICA PARA LOS SERVICIOS DE EDUCACIÓN DIVERSIFICADA												
	1				Establecimientos del ciclo diversificado dotados con recursos tecnológicos	0	ENTIDAD	159	224	0	0.00						
	2				Establecimientos del ciclo diversificado dotados con recursos tecnológicos	0	ENTIDAD	159	224	0	0.00						
005	000				BECAS PARA ALUMNAS DEL CICLO DIVERSIFICADO												
	1				Alumnas del Ciclo Diversificado beneficiadas con Becas Escolares	0	BECA	3,787	4,068	0	0.00						
	2				Alumnas de Formación de Maestros beneficiadas con Bolsas de Estudio	0	BECA	943	913	0	0.00						
	3				Alumnas de Formación de Maestros beneficiadas con Becas de Alimentos	0	BECA	688	671	0	0.00						
	4				Alumnas de Formación de Bachiller con Orientación en Docencia beneficiadas con Bolsas de Estudio	0	BECA	344	423	0	0.00						
	5				Alumnas de Formación de Bachiller con Orientación en Docencia beneficiadas con Becas de Alimentos	0	BECA	273	317	0	0.00						
	6				Alumnas de Formación de Bachiller beneficiadas con bolsas de estudio	0	BECA	340	431	0	0.00						
	7				Alumnas de Formación de Peritos beneficiadas con bolsas de estudio	0	BECA	1,128	1,241	0	0.00						
	8				Alumnas de Formación Técnico Industrial beneficiadas con becas de alimentos	0	BECA	7	5	0	0.00						
	9				Alumnas de Formación Técnico Industrial beneficiadas con bolsas de estudio	0	BECA	64	67	0	0.00						
01					FORMACIÓN CON ORIENTACIÓN DOCENTE												
	001	000			SERVICIOS DE EDUCACIÓN, FORMACIÓN DE MAESTROS												
		1			Estudiantes de formación para Maestros atendidos en el Sistema Escolar	0	PERSONA	21,247	13,286	0	0.00						
		2			Estudiantes de Formación para Maestros atendidos en el Sistema Escolar	0	PERSONA	21,247	13,286	0	0.00						
		6			Estudiantes de Formación de Maestros beneficiados con Bolsas de Estudio	0	BECA	398	181	0	0.00						
		7			Estudiantes de Formación de Maestros beneficiados con Becas de Alimentos	0	BECA	354	249	0	0.00						
		8			Estudiantes de Formación de Maestros beneficiados con Bono de Transporte	0	PERSONA	2,643	2,531	0	0.00						
								284,386,632.00	270,902,083.00			284,386,632.00	270,902,083.00	91,817,932.85	33.85		
								284,386,632.00	270,902,083.00			284,386,632.00	270,902,083.00	91,817,932.85	33.85		

Sistema de Contabilidad Integrada Gubernamental
Ejecución de Gastos - Programación Cuatrimestral - Seguimiento Físico Cuatrimestral - Reportes
Análisis de Ejecución Física y Financiera

PAGINA 7 DE 10
FECHA 01/09/2015
HORA 16:25.06
REPORTES: R00815611.rpt

UNIDAD EJECUTORA < 1
DEL MES MAYO AL MES DE AGOSTO

EJERCICIO: 2015

PG	SP	PY	AC	OB	DESCRIPCION	SNIP	UNIDAD DE MEDIDA	PRESUPUESTO FISICO			PRESUPUESTO FINANCIERO			
								INICIAL	VIGENTE	% EJE	INICIAL	VIGENTE	% EJE	
002	000				SERVICIOS DE EDUCACIÓN, FORMACIÓN DE BACHILLERES CON ORIENTACIÓN EN EDUCACIÓN			54,729,566.00	55,559,616.00	11,346,105.19	20.42			
1					Estudiantes de Formación de Bachiller con orientación en docencia atendidos en el sistema escolar	0	PERSONA	8,297	12,869	0	0.00			
2					Estudiantes de Formación de Bachiller con orientación en docencia atendidos en el sistema escolar	0	PERSONA	6,671	10,922	0	0.00			
9					Docentes bilingües acompañados pedagógicamente en las aulas de las Escuelas Normales Bilingües interculturales	0	PERSONA	500	500	486	97.20			
10					Docentes de las Escuelas Normales formativos en las áreas curriculares	0	PERSONA	1,964	985	0	0.00			
11					Escuelas Normales Equipadas con laboratorios de Ciencias, Música y Productividad, Desarrollo y Química y Biología	0	ENTIDAD	72	7	0	0.00			
12					Estudiantes de las Escuelas Normales de Educación Física atendidos con Formación Académica	0	PERSONA	1,625	1,947	0	0.00			
13					Establecimientos de Escuelas Normales de Educación Física con servicios para su funcionamiento	0	ENTIDAD	22	22	0	0.00			
14					Institutos Nacionales de Educación Diversificada (INED) equipados con laboratorios de Ciencias, Mecánica Automotriz, Química y Biología	0	ENTIDAD	109	0	0	0.00			
15					Estudiantes de Formación de Bachiller con Orientación en Docencia beneficiados con Becas de Alimentos	0	BECA	409	491	0	0.00			
16					Estudiantes de Formación de Bachiller con Orientación en Docencia beneficiados con BOLSAS de Estudio	0	BECA	209	331	0	0.00			
02					FORMACIÓN DE BACHILLERES			18,410,087.00	17,203,472.00	5,515,860.00	32.01			
001	000				SERVICIOS DE EDUCACIÓN, FORMACIÓN DE BACHILLERES			18,410,087.00	17,203,472.00	5,515,860.00	32.01			
1					Estudiantes de Formación de Bachiller atendidos en el Sistema Escolar	0	PERSONA	28,465	34,937	0	0.00			
2					Estudiantes de Formación de Bachiller atendidos en el Sistema Escolar	0	PERSONA	28,465	34,937	0	0.00			
3					Estudiantes de Formación de Bachiller beneficiados con bono de transporte	0	PERSONA	2,884	2,685	0	0.00			
4					Estudiantes de Formación de Bachiller beneficiados con bolsas de estudio	0	BECA	403	361	0	0.00			
03					FORMACIÓN DE PERITOS			79,917,086.00	66,303,211.00	19,832,470.02	29.91			
001	000				SERVICIOS DE EDUCACIÓN, FORMACIÓN DE PERITOS			79,917,086.00	66,303,211.00	19,832,470.02	29.91			
1					Estudiantes de Formación de Perito atendidos en el Sistema Escolar	0	PERSONA	23,161	24,531	0	0.00			
2					Estudiantes de Formación de Perito atendidos en el sistema escolar	0	PERSONA	23,161	24,531	0	0.00			
3					Estudiantes de Formación de Peritos beneficiados con bolsas de estudio.	0	BECA	912	911	0	0.00			
4					Estudiantes de Formación de Peritos beneficiados con Bono de Transporte	0	PERSONA	4,121	4,126	0	0.00			
04					FORMACIÓN SECRETARIAL			15,578,217.00	13,316,812.00	4,201,224.04	31.51			
001	000				SERVICIOS DE EDUCACIÓN, FORMACIÓN DE SECRETARIAS			15,578,217.00	13,316,812.00	4,201,224.04	31.51			

Sistema de Contabilidad Integrada Gubernamental
Ejecución de Gastos - Programación Cuatrimestral - Seguimiento Físico Cuatrimestral - Reportes
Analfítico de Ejecución Física y Financiera

PAGINA 8 DE 10
 FECHA 01/09/2015
 HORA 16:25:06
 REPORTE: R00815611.rpt

UNIDAD EJECUTORA < 1

DEL MES MAYO AL MES DE AGOSTO

EJERCICIO: 2015

PG	SP	PY	AC	OB	DESCRIPCION	SNIP	UNIDAD DE MEDIDA	PRESUPUESTO FISICO			PRESUPUESTO FINANCIERO				
								INICIAL	VIGENTE	% EJE	INICIAL	VIGENTE	% EJE		
1					Estudiantes de Formación Secretarial atendidas en el Sistema Escolar.	0	PERSONA	4,966	6,017	0	0.00				
2					Estudiantes de Formación Secretarial atendidas en el sistema escolar.	0	PERSONA	4,966	6,017	0	0.00				
3					Estudiantes de Formación Secretarial beneficiadas con bolsas de estudio.	0	BECA	245	245	0	0.00				
4					Estudiantes de Formación Secretarial beneficiadas con Bono de transporte.	0	PERSONA	2,327	2,327	0	0.00				
05					FORMACIÓN TÉCNICA INDUSTRIAL										
001					SERVICIOS DE EDUCACIÓN, FORMACIÓN DE TÉCNICOS INDUSTRIALES										
1					Estudiantes de Formación Técnico Industrial atendidos en el Sistema Escolar	0	PERSONA	3,702	4,711	0	0.00	27,651,968.00	25,237,636.00	8,557,897.29	31.8%
2					Estudiantes de Formación Técnico Industrial atendidos en el sistema escolar	0	PERSONA	3,702	4,711	0	0.00	27,651,968.00	25,237,636.00	8,537,897.29	31.8%
3					Estudiantes de Formación Técnico Industrial beneficiados con becas de alimentos.	0	BECA	139	141	0	0.00				
4					Estudiantes de Formación Técnico Industrial beneficiados con bolsas de estudio.	0	BECA	194	208	0	0.00				
5					Estudiantes de Formación Técnico Industrial beneficiados con Bono de transporte.	0	PERSONA	1,052	1,000	0	0.00				
					Total 14 EDUCACIÓN ESCOLAR DIVERSIFICADA							395,865,182.00	381,243,868.00	115,579,148.84	190.1
15					EDUCACIÓN EXTRAESCOLAR										
001					DIRECCIÓN Y COORDINACIÓN										
1					Servicios de Dirección y Coordinación de Educación Extraescolar	0	EVENTO	26	26	0	0.00	31,621,270.00	31,991,063.00	3,925,868.99	9.15
7					Servicios de Dirección y Coordinación de Educación Extraescolar	0	EVENTO	26	26	0	0.00				
8					Establecimientos de educación extraescolar con servicios de Gratuidad	0	ENTIDAD	0	0	0	0.00				
002					SERVICIOS DE EDUCACIÓN BÁSICA CON ORIENTACIÓN TÉCNICA OCUPACIONAL (NUFED)										
1					Estudiantes del Programa Núcleos Familiares Educativos para el Desarrollo (NUFED) atendidos	0	PERSONA	30,455	31,991	0	0.00				
7					Estudiantes del Programa Núcleos Familiares Educativos para el Desarrollo (NUFED) atendidos	0	PERSONA	30,454	31,991	0	0.00				
10					Centros Educativos del programa Núcleos Familiares Educativos para el Desarrollo (NUFED) dotados con material educativo	0	PERSONA	555	595	0	0.00				
003					SERVICIOS DE EDUCACIÓN PRIMARIA POR CORRESPONDENCIA PARA ADULTOS (PEAC)										
1					Estudiantes del Programa de Educación de Adultos por Correspondencia (PEAC) atendidos	0	PERSONA	5,049	6,476	0	0.00				
5					Técnicos docentes del Programa de Educación de Adultos por Correspondencia (PEAC) capacitados para la implementación del Currículo Nacional Base (CNB)	0	PERSONA	200	200	0	0.00	1,005,000.00	1,005,000.00	1,796,681.26	169.1
6					Estudiantes del Programa de Educación de Adultos por Correspondencia (PEAC) atendidos	0	PERSONA	5,048	6,476	0	0.00				

Sistema de Contabilidad Integrada Gubernamental
Ejecución de Gastos - Programación Cuatrimestral - Seguimiento Físico Cuatrimestral - Reportes
Análisis de Ejecución Física y Financiera

PAGINA 9 DE 10
 FECHA 01/09/2015
 HORA 16:25:06
 REPORTE: R00815611.rpt

UNIDAD EJECUTORA <1

DEL MES MAYO AL MES DE AGOSTO

EJERCICIO: 2015

PG	SP	PY	AC	OB	DESCRIPCION	SNIP	UNIDAD DE MEDIDA	PRESUPUESTO FISICO			PRESUPUESTO FINANCIERO					
								INICIAL	VIGENTE	% EJEC	INICIAL	VIGENTE	% EJE			
004	000				SERVICIOS DE CAPACITACIÓN Y CERTIFICACIÓN TÉCNICO LABORAL (CEMUCAF)											
1					Estudiantes del Programa de Centros Municipales de Capacitación y Formación Humana (CEMUCAF) atendidos en áreas tecnico-laborales	0	PERSONA	21,390	24,498	0	0.00	216,460.00	225,449.00	3,983,054.91	1757	
4					Técnicos del Programa de Centros Municipales de Capacitación y Formación Humana (CEMUCAF), formados en áreas ocupacionales	0	PERSONA	84	84	0	0.00					
5					Estudiantes del Programa de Centros Municipales de Capacitación y Formación Humana (CEMUCAF)atendidos en áreas tecnico-laborales	0	PERSONA	21,390	24,498	0	0.00					
7					Estudiantes del Programa de Centros Municipales de Capacitación y Formación Humana (CEMUCAF), dotados con materiales educativos	0	PERSONA	10,000	10,000	0	0.00					
005	000				SERVICIOS DE APOYO A LA DOCENCIA EXTRAESCOLAR											
1					Técnicos Docentes y administrativos de Educación Extraescolar formados para la implementación del Currículo Nacional Base (CNB)	0	PERSONA	297	193	0	0.00	301,615.00	301,635.00	0.00	0.00	0.00
9					Técnicos Docentes y administrativos de Educación Extraescolar formados para la implementación del Currículo Nacional Base (CNB)	0	PERSONA	297	193	0	0.00					
11					Estudiantes del Programa de Modalidades Flexibles dotados con textos	0	PERSONA	3,500	710	0	0.00					
12					Técnicos docentes del Programa de Modalidades Flexibles implementan el Currículo Nacional Base (CNB)	0	PERSONA	50	50	0	0.00					
006	000				SERVICIOS DE GRATUIDAD EDUCATIVA EXTRAESCOLAR											
1					Establecimientos del Programa Núcleos Familiares Educativos para el Desarrollo (NUFED) atendidos con gratuidad	0	ENTIDAD	588	646	0	0.00	3,190,138.00	3,190,138.00	1,567,737.85	4.93	
2					Establecimientos del programa NUFED atendidos con gratuidad	0	ENTIDAD	588	646	0	0.00					
007	000				FORMACIÓN DE JÓVENES LÍDERES EN DESARROLLO COMUNITARIO											
1					Alumnas de Educación Extraescolar formadas como líderes y promotoras del desarrollo comunitario	0	PERSONA	700	700	0	0.00	283,560.00	283,560.00	0.00	0.00	
4					Alumnas de Educación Extraescolar formadas como líderes y promotoras del desarrollo comunitario	0	PERSONA	700	700	0	0.00					
Total 15 EDUCACIÓN EXTRAESCOLAR																
								56,092,851.00	55,837,468.00	23,706,143.58	1.97					
20					APOYO PARA EL CONSUMO ADECUADO DE ALIMENTOS											
001	000				SERVICIOS DE APOYO EN ESCUELAS SALUDABLES											
1					Niños y Niñas atendidos en Escuelas Saludables	0	PERSONA	290,000	378,623	378,623	100.00	9,000,000.00	9,000,000.00	3,817,444.00	42.64	
5					Madres jefas de hogar capacitadas en temas relacionados a buenas prácticas alimentarias	0	PERSONA	80,125	80,125	80,125	100.00					
002	000				SERVICIOS DE ALIMENTACIÓN ESCOLAR PREPRIMARIA											
1					Niños y Niñas del Nivel Preprimario atendidos con alimentación escolar	0	PERSONA	458,431	458,048	0	0.00	123,067,410.00	123,067,410.00	33,713,310.74	27.41	

Sistema de Contabilidad Integrada Gubernamental
Ejecución de Gastos - Programación Cuatrimestral - Seguimiento Físico Cuatrimestral - Reportes
Análisis de Ejecución Física y Financiera

PAGINA 10 DE 10
 FECHA 01/09/2015
 HORA 16:25:06
 REPORTE: R00815611.rpt

UNIDAD_EJECUTORA < 1

DEL MES MAYO AL MES DE AGOSTO

EJERCICIO: 2015

PG	SP	PY	AC	OB	DESCRIPCION	SNIP	UNIDAD DE MEDIDA	PRESUPUESTO FISICO			PRESUPUESTO FINANCIERO				
								INICIAL	VIGENTE	% EJEJ	EJEJ	INICIAL	VIGENTE	% EJEJ	
2					Niños y Niñas del Nivel Preprimario atendidos con alimentación escolar.	0	PERSONA	458,431	458,048	0	0.00				
003	000				SERVICIOS DE ALIMENTACIÓN ESCOLAR PRIMARIA										
1					Niños y Niñas del Nivel Primario atendidos con alimentación Escolar	0	PERSONA	2,142,571	2,129,090	0	0.00	601,430,078.00	601,430,078.00	171,314,453.01	28.44
2					Niños y Niñas del Nivel primario atendidos con alimentación escolar	0	PERSONA	2,142,571	2,129,090	0	0.00				
Total 20					APOYO PARA EL CONSUMO ADECUADO DE ALIMENTOS							233,498,098.00	233,498,098.00	208,285,209.25	90.55
21					DESEMPEÑO ACADÉMICO EN LECTURA Y MATEMÁTICA										
001	000				FORTALECIMIENTO A DOCENTES DEL NIVEL PREPRIMARIO Y NIVEL PRIMARIO										
1					Docentes del nivel preprimario y primario fortalecidos técnica y pedagógicamente para la implementación del Programa Nacional de Lectura (PNL) y el Programa Nacional de Matemáticas (PNM)	0	PERSONA	11,250	2,490	0	0.00	61,900,000.00	42,076,124.00	5,971,108.67	14.15
2					Docentes del nivel preprimario y primario fortalecidos con material metodológico sobre lectoescritura (Programa Nacional de Lectura) y matemáticas (Contemos Juntos)	0	PERSONA	11,250	0	0	0.00				
3					Establecimientos del nivel preprimario y primario dotados con material didáctico para la implementación del Programa Nacional de Lectura.	0	ENTIDAD	11,250	12,425	0	0.00				
4					Establecimientos del nivel preprimario y primario beneficiados con material didáctico para la implementación del Programa Nacional de Matemática "Contemos Juntos"	0	ENTIDAD	5,000	11,250	0	0.00				
5					Docentes de los niveles de educación preprimaria y primaria en escuelas focalizadas con entrega técnica y acompañamiento pedagógico para el proceso de enseñanza-aprendizaje de lectura y matemáticas, según el contexto lingüístico	0	PERSONA	1,500	0	0	0.00				
6					Personal técnico de las Direcciones Departamentales de Educación y docentes del nivel preprimario y primario formados para la implementación del Programa Nacional de Lectura y Matemáticas	0	PERSONA	75	2,490	0	0.00				
002	000				FORMACIÓN DE PADRES Y MADRES DE ESTUDIANTES DEL NIVEL PREPRIMARIO Y NIVEL PRIMARIO										
1					Padres y madres de familia participando en Escuelas para Padres destinadas a incrementar nivel de logro académico de estudiantes	0	PERSONA	3,750	3,750	3,750	100.00	1,000,000.00	1,000,000.00	501,000.50	50.11
2					Padres de Familia de estudiantes de preprimaria y primaria, reciben jornadas de sensibilización sobre apoyo al aprendizaje de sus hijos.	0	PERSONA	1,750	3,750	3,750	100.00				
Total 21					DESEMPEÑO ACADÉMICO EN LECTURA Y MATEMÁTICA							64,000,000.00	43,076,124.00	6,472,199.17	64.21

Informes de Gestión y Rendición de Cuentas Plantilla de Complemento a la Ejecución Física

CIGRC02

Código Informe

MINISTERIO DE EDUCACIÓN

Entidad:

Ejercicio: 2015

Periodo: MAYO - AGOSTO

Prg	Spg	Pry	Pct	Obr	Producto / Subproducto	Descripción	Unidad de Medida del Producto / Subproducto	Ubg	Número de Beneficiarios	Unidad de Medida de los Beneficiarios
11	00	000	001	000	1	Establecimientos del Nivel Preprimario atendidos con Gratuidad	Entidad		0	
11	00	000	001	000	3	Establecimientos del Nivel Preprimario atendidos con Gratuidad	Entidad		0	
11	00	000	002	000	1	Estudiantes del Nivel Preprimario Beneficiados con Útiles Escolares	Persona		0	
11	00	000	002	000	2	Estudiantes del nivel preprimario beneficiados con útiles escolares	Persona		0	
11	00	000	003	000	1	Docentes del Nivel Preprimario beneficiados con Valijas Didácticas	Persona		0	
11	00	000	003	000	2	Docentes del nivel preprimario beneficiados con Valijas Didácticas	Persona		0	
11	01	000	001	000	1	Estudiantes del nivel preprimario atendidos en el sistema escolar	Persona		0	
11	01	000	001	000	2	Estudiantes del Nivel Preprimario atendidos en el sistema escolar	Persona		0	
11	01	000	003	000	1	Cuadernos de trabajo dotados a estudiantes del nivel preprimario	Documento		453,645	Persona
11	01	000	003	000	2	Cuadernos de trabajo dotados a estudiantes del nivel preprimario	Documento		453,645	Persona
11	01	000	003	000	3	Cuadernos de trabajo impresos para estudiantes del nivel preprimario	Documento		0	
11	01	000	004	000	1	Edificios escolares reparados y renoveados Nivel Preprimaria	Entidad		1,163	Persona
11	01	000	004	000	2	Edificios escolares reparados y renoveados Nivel Preprimaria	Entidad		1,163	Persona
11	01	000	007	000	1	Docentes del Nivel Preprimario Profesionalizados y en Proceso de Profesionalización	Persona		0	
11	01	000	007	000	2	Docentes del nivel preprimario en proceso de profesionalización	Persona		0	
11	01	000	007	000	3	Docentes del nivel preprimario profesionalizados	Persona		0	
11	02	000	001	000	1	Estudiantes del nivel preprimario bilingüe atendidos en el sistema escolar	Persona		0	
11	02	000	001	000	6	Estudiantes del nivel preprimario bilingüe atendidos en el sistema escolar	Persona		0	

Informes de Gestión y Rendición de Cuentas Plantilla de Complemento a la Ejecución Física

CIGRC02

Código Informe

MINISTERIO DE EDUCACIÓN

Entidad:

Ejercicio: 2015

Periodo: MAYO - AGOSTO

Prg	Spg	Pry	Act	Obr	Producto / Subproducto	Descripción	Unidad de Medida del Producto / Subproducto	Ubg	Número de Beneficiarios	Unidad de Medida de los Beneficiarios
11	02	000	001	000	8	Docentes del nivel preprimario bilingüe intercultural actualizados en el ámbito pedagógico, técnico y didáctico	Persona		0	
11	02	000	002	000	1	Libros de texto para estudiantes del nivel preprimario bilingüe impresos	Documento		0	
11	02	000	002	000	2	Libros de texto para estudiantes del nivel preprimario bilingüe impresos	Documento		0	
11	02	000	004	000	1	Docentes del Nivel Preprimario Bilingüe Intercultural Profesionalizados y en Proceso de Profesionalización	Persona		0	
11	02	000	004	000	2	Docentes del nivel preprimario bilingüe intercultural profesionalizados	Persona		0	
11	02	000	004	000	3	Docentes del nivel preprimario bilingüe intercultural en proceso de profesionalización	Persona		0	
12	00	000	001	000	1	Establecimientos del nivel primario atendidos con gratuidad	Entidad		0	
12	00	000	001	000	2	Establecimientos del nivel primario atendidos con gratuidad	Entidad		0	
12	00	000	002	000	1	Estudiantes y docentes del nivel primario evaluados	Persona		30	Persona
12	00	000	002	000	2	Estudiantes del nivel primario evaluados	Persona		0	
12	00	000	002	000	3	Docentes del nivel primario evaluados	Persona		10,145	Persona
12	00	000	003	000	1	Estudiantes del nivel primario beneficiados con útiles escolares	Persona		0	
12	00	000	003	000	2	Estudiantes del nivel primario beneficiados con útiles escolares	Persona		0	
12	00	000	004	000	1	Docentes del Nivel Primario beneficiados con Valijas Didácticas	Persona		0	
12	00	000	004	000	2	Docentes del nivel primario beneficiados con valijas didácticas	Persona		0	
12	01	000	001	000	1	Estudiantes de Primaria Monolingüe Urbana atendidos en el sistema escolar	Persona		0	
12	01	000	001	000	4	Estudiantes del nivel primario beneficiados con bono de transporte	Persona		0	
12	01	000	001	000	12	Estudiantes de Primaria Monolingüe Urbana atendidos en el sistema escolar	Persona		0	

Informes de Gestión y Rendición de Cuentas
Plantilla de Complemento a la Ejecución Física

Entidad: MINISTERIO DE EDUCACIÓN

Código Informe

CIGRC02

Ejercicio: 2015

Período: MAYO - AGOSTO

Prg Spg	Pry	Act	Obr	Producto / Subproducto	Descripción	Unidad de Medida del Producto / Subproducto	Ubg	Número de Beneficiarios	Unidad de Medida de los Beneficiarios
12	01	000	001	000	15	Personal técnico departamental y docentes del nivel primario fortalecidos con material metodológico para la implementación de escuelas sedes de comunidades de aprendizaje		0	
12	01	000	001	000	20	Personal técnico departamental y docentes del nivel primario fortalecidos con material metodológico para la implementación del Currículo Nacional Base (CNB).		0	
12	01	000	002	000	1	Estudiantes de Primaria Monolingüe Rural Atendidos en el sistema Escolar		0	
12	01	000	002	000	3	Estudiantes de Primaria Monolingüe Rural atendidos en el sistema escolar		0	
12	01	000	004	000	1	Textos dotados a estudiantes del nivel primario		862,498	Persona
12	01	000	004	000	2	Textos dotados a estudiantes del nivel primario		862,498	Persona
12	01	000	004	000	3	Textos impresos para estudiantes del nivel primario		0	
12	01	000	005	000	1	Edificios escolares reparados y remozados del nivel primario		8,030	Persona
12	01	000	005	000	2	Edificios escolares reparados y remozados del nivel primario		8,030	Persona
12	01	000	007	000	1	Establecimientos del nivel primario dotados con recursos tecnológicos		0	
12	01	000	007	000	2	Establecimientos del Nivel Primario dotados con recursos tecnológicos		0	
12	01	000	009	000	1	Docentes de Nivel Primario Profesionalizados y en Proceso de Profesionalización		0	
12	01	000	009	000	2	Docentes de nivel primario en proceso de profesionalización		0	
12	01	000	009	000	3	Docentes del nivel primario Profesionalizados		0	
12	02	000	001	000	1	Estudiantes del nivel primario bilingües atendidos en el sistema escolar		0	
12	02	000	001	000	2	Estudiantes del nivel primario bilingües atendidos en el sistema escolar		0	
12	02	000	001	000	3	Docentes del nivel primario bilingüe intercultural capacitados en el ámbito pedagógico, técnico y didáctico.		500	Persona

Informes de Gestión y Rendición de Cuentas Plantilla de Complemento a la Ejecución Física

CIGRC02

Código Informe

MINISTERIO DE EDUCACIÓN

Entidad:

Ejercicio: 2015

Periodo: MAYO - AGOSTO

Prg Spg	Pry	Act	Obr	Producto / Subproducto	Descripción	Unidad de Medida del Producto / Subproducto	Ubg	Número de Beneficiarios	Unidad de Medida de los Beneficiarios
12	02	000	001	000	4	Personal técnico de Direcciones Departamentales de Educación (DIDEDUC) capacitado para apoyar la implementación del currículo regional por pueblos a nivel primario		0	
12	02	000	001	000	5	Docentes del nivel primario bilingüe acompañados pedagógicamente en el aula		0	
12	02	000	002	000	1	Libros de textos escolares impresos para el nivel de educación primaria bilingüe intercultural		0	
12	02	000	002	000	2	Libros de textos escolares impresos para el nivel de educación primaria bilingüe intercultural		0	
12	02	000	004	000	1	Docentes del Nivel Primario Bilingüe Intercultural Profesionalizados y en Proceso de Profesionalización		0	
12	02	000	004	000	2	Docentes del nivel primario bilingüe intercultural Profesionalizados		0	
12	02	000	004	000	3	Docentes de nivel primario bilingüe intercultural en proceso de profesionalización		0	
12	02	000	005	000	1	Niñas y adolescentes mujeres del nivel primario bilingüe dotadas de cuadernos de trabajo		0	
12	02	000	005	000	2	Niñas y adolescentes mujeres del nivel primario bilingüe dotadas de cuadernos de trabajo		0	
12	02	000	006	000	1	Padres y madres de estudiantes del nivel primario bilingüe sensibilizados en la permanencia de la niña en el sistema educativo		0	
12	02	000	006	000	2	Padres y madres de estudiantes del nivel primario bilingüe sensibilizados en la permanencia de la niña en el sistema educativo		0	
12	04	000	001	000	1	Estudiantes del nivel primario de adultos atendidos en el sistema escolar		0	
12	04	000	001	000	2	Estudiantes del nivel primario de adultos atendidos en el sistema escolar		0	
12	04	000	001	000	3	Estudiantes del nivel primario de adultos beneficiados con bono de transporte		0	
13	00	000	001	000	1	Establecimientos del Ciclo Básico atendidos con Gratuidad		0	
13	00	000	001	000	2	Establecimientos del ciclo básico atendidos con gratuidad		0	
13	00	000	002	000	1	Estudiantes del Ciclo Básico atendidos en el Sistema Escolar		0	

Informes de Gestión y Rendición de Cuentas Plantilla de Complemento a la Ejecución Física

Entidad: MINISTERIO DE EDUCACIÓN

Código Informe

CIGRC02

Ejercicio: 2015

Periodo: MAYO - AGOSTO

Prg	Spg	Pry	Act	Obr	Producto / Subproducto	Descripción	Unidad de Medida del Producto / Subproducto	Ubg	Número de Beneficiarios	Unidad de Medida de los Beneficiarios
13	00	000	002	000	2	Estudiantes del ciclo básico oficial beneficiados con bolsa de estudio	Beca		0	
13	00	000	002	000	3	Estudiantes del ciclo básico beneficiados con bono de transporte	Persona		0	
13	00	000	002	000	4	Estudiantes del ciclo básico de Institutos por Cooperativa beneficiados con bolsas de estudio	Beca		0	
13	00	000	002	000	7	Estudiantes del ciclo básico beneficiados con Becas Escolares del Nivel Medio de municipios priorizados	Beca		0	
13	00	000	002	000	12	Estudiantes del Ciclo Básico atendidos en el Sistema Escolar	Persona		0	
13	00	000	002	000	17	Docentes de primer grado del ciclo básico fortalecidos con materiales educativos de inglés	Persona		0	
13	00	000	003	000	1	Estudiantes del Ciclo Básico Telesecundaria atendidos en el Sistema Escolar	Persona		0	
13	00	000	003	000	2	Estudiantes del ciclo básico telesecundaria beneficiados con bolsa de estudio	Beca		0	
13	00	000	003	000	5	Estudiantes del Ciclo Básico Telesecundaria atendidos en el Sistema Escolar	Persona		0	
13	00	000	003	000	6	Docentes del ciclo básico telesecundaria formados en temas curriculares	Persona		0	
13	00	000	006	000	1	Estudiantes del Ciclo Básico evaluados	Persona		0	
13	00	000	006	000	2	Estudiantes del ciclo básico evaluados	Persona		0	
13	00	000	007	000	1	Establecimientos del Ciclo Básico dotados con recursos tecnológicos	Entidad		0	
13	00	000	007	000	2	Establecimientos del ciclo básico dotados con recursos tecnológicos	Entidad		0	
13	00	000	008	000	1	Alumnas del Ciclo Básico Oficial beneficiadas con becas escolares	Beca		0	
13	00	000	008	000	2	Alumnas del ciclo básico beneficiadas con Becas Escolares del Nivel Medio de municipios priorizados	Beca		0	
13	00	000	008	000	3	Alumnas del ciclo básico oficial beneficiadas con bolsas de estudio	Beca		0	
13	00	000	008	000	4	Alumnas del ciclo básico por cooperativa beneficiadas con bolsas de estudio	Beca		0	
13	00	000	008	000	5	Alumnas del ciclo básico telesecundaria beneficiadas con bolsa de estudio	Beca		0	
14	00	000	001	000	1	Establecimientos del Ciclo Diversificado atendidos con Gratuidad	Entidad		0	

Informes de Gestión y Rendición de Cuentas Plantilla de Complemento a la Ejecución Física

Entidad: MINISTERIO DE EDUCACIÓN

Código Informe

CIGRC02

Ejercicio: 2015

Periodo: MAYO - AGOSTO

Prg Spg Pry Act Obr	Producto / Subproducto	Descripción	Unidad de Medida del Producto / Subproducto	Ubg	Número de Beneficiarios	Unidad de Medida de los Beneficiarios
14 00 000 001 000	2	Establecimientos del Ciclo Diversificado atendidos con Gratuidad	Entidad		0	
14 00 000 002 000	1	Estudiantes del ciclo diversificado evaluados	Persona		325	Persona
14 00 000 002 000	2	Estudiantes del ciclo diversificado evaluados	Persona		325	Persona
14 00 000 003 000	1	Docentes del ciclo diversificado y Personal técnico departamental fortalecidos para la implementación del Currículum Nacional Base (CNB)	Persona		0	
14 00 000 003 000	10	Personal técnico departamental y Docentes del ciclo diversificado fortalecidos con material metodológico para la implementación curricular	Persona		0	
14 00 000 003 000	11	Personal técnico departamental del ciclo diversificado formados en el manejo y aplicación del Currículum Nacional Base (CNB)	Persona		0	
14 00 000 004 000	1	Establecimientos del ciclo diversificado dotados con recursos tecnológicos	Entidad		0	
14 00 000 004 000	2	Establecimientos del ciclo diversificado dotados con recursos tecnológicos	Entidad		0	
14 00 000 005 000	1	Alumnas del Ciclo Diversificado beneficiadas con Becas Escolares	Beca		0	
14 00 000 005 000	2	Alumnas de Formación de Maestros beneficiadas con Bolsas de Estudio	Beca		0	
14 00 000 005 000	3	Alumnas de Formación de Maestros beneficiadas con Becas de Alimentos	Beca		0	
14 00 000 005 000	4	Alumnas de Formación de Bachiller con Orientación en Docencia beneficiadas con Bolsas de Estudio	Beca		0	
14 00 000 005 000	5	Alumnas de Formación de Bachiller con Orientación en Docencia beneficiadas con Becas de Alimentos	Beca		0	
14 00 000 005 000	6	Alumnas de Formación de Bachilleres beneficiadas con bolsas de estudio	Beca		0	
14 00 000 005 000	7	Alumnas de Formación de Peritos beneficiadas con bolsas de estudio	Beca		0	
14 00 000 005 000	8	Alumnas de Formación Técnico Industrial beneficiadas con becas de alimentos	Beca		0	
14 00 000 005 000	9	Alumnas de Formación Técnico Industrial beneficiadas con bolsas de estudio	Beca		0	
14 01 000 001 000	1	Estudiantes de formación para Maestros atendidos en el Sistema Escolar	Persona		0	

Informes de Gestión y Rendición de Cuentas Plantilla de Complemento a la Ejecución Física

Entidad: MINISTERIO DE EDUCACIÓN

Código Informe

CIGRC02

Ejercicio: 2015

Período: MAYO - AGOSTO

Prg	Spg	Pry	Act	Obr	Producto / Subproducto	Descripción	Unidad de Medida del Producto / Subproducto	Ubg	Número de Beneficiarios	Unidad de Medida de los Beneficiarios
14	01	000	001	000	2	Estudiantes de Formación para Maestros atendidos en el Sistema Escolar	Persona		0	
14	01	000	001	000	6	Estudiantes de Formación de Maestros beneficiados con Bolsas de Estudio	Beca		0	
14	01	000	001	000	7	Estudiantes de Formación de Maestros beneficiados con Becas de Alimentos	Beca		0	
14	01	000	001	000	8	Estudiantes de Formación de Maestros beneficiados con Bono de Transporte	Persona		0	
14	01	000	002	000	1	Estudiantes de Formación de Bachiller con orientación en docencia atendidos en el sistema escolar	Persona		0	
14	01	000	002	000	2	Estudiantes de Formación de Bachiller con orientación en docencia atendidos en el sistema escolar	Persona		0	
14	01	000	002	000	9	Docentes bilingües acompañados pedagógicamente en las aulas de las Escuelas Normales Bilingües interculturales	Persona		6,070	Persona
14	01	000	002	000	10	Docentes de las Escuelas Normales fortalecidos en las áreas curriculares	Persona		0	
14	01	000	002	000	11	Escuelas Normales Equipadas con laboratorios de Ciencias, Música y Productividad, Desarrollo y Química y Biología	Entidad		0	
14	01	000	002	000	12	Estudiantes de las Escuelas Normales de Educación Física atendidos con Formación Académica	Persona		0	
14	01	000	002	000	13	Establecimientos de Escuelas Normales de Educación Física con servicios para su funcionamiento	Entidad		0	
14	01	000	002	000	15	Estudiantes de Formación de Bachiller con Orientación en Docencia beneficiados con Becas de Alimentos	Beca		0	
14	01	000	002	000	16	Estudiantes de Formación de Bachiller con Orientación en Docencia beneficiados con Bolsas de Estudio	Beca		0	
14	02	000	001	000	1	Estudiantes de Formación de Bachilleres atendidos en el Sistema Escolar	Persona		0	
14	02	000	001	000	2	Estudiantes de Formación de Bachilleres atendidos en el Sistema Escolar	Persona		0	
14	02	000	001	000	3	Estudiantes de Formación de Bachilleres beneficiados con bono de transporte	Persona		0	
14	02	000	001	000	4	Estudiantes de Formación de Bachilleres beneficiados con bolsas de estudio	Beca		0	
14	03	000	001	000	1	Estudiantes de Formación de Perito atendidos en el Sistema Escolar	Persona		0	

Informes de Gestión y Rendición de Cuentas

Plantilla de Complemento a la Ejecución Física

Entidad: MINISTERIO DE EDUCACIÓN

Código Informe

CIGRC02

Ejercicio: 2015

Período: MAYO - AGOSTO

Prg	Spg	Pry	Act	Obr	Producto / Subproducto	Descripción	Unidad de Medida del Producto / Subproducto	Ubg	Número de Beneficiarios	Unidad de Medida de los Beneficiarios
14	03	000	001	000	2	Estudiantes de Formación de Perito atendidos en el sistema escolar.	Persona		0	
14	03	000	001	000	3	Estudiantes de Formación de Peritos beneficiados con bolsas de estudio.	Beca		0	
14	03	000	001	000	4	Estudiantes de Formación de Peritos beneficiados con Bono de Transporte.	Persona		0	
14	04	000	001	000	1	Estudiantes de Formación Secretarial atendidas en el Sistema Escolar.	Persona		0	
14	04	000	001	000	2	Estudiantes de Formación Secretarial atendidas en el sistema escolar.	Persona		0	
14	04	000	001	000	3	Estudiantes de Formación Secretarial beneficiadas con bolsas de estudio.	Beca		0	
14	04	000	001	000	4	Estudiantes de Formación Secretarial beneficiadas con Bono de transporte.	Persona		0	
14	05	000	001	000	1	Estudiantes de Formación Técnico Industrial atendidos en el Sistema Escolar.	Persona		0	
14	05	000	001	000	2	Estudiantes de Formación Técnico Industrial atendidos en el sistema escolar.	Persona		0	
14	05	000	001	000	3	Estudiantes de Formación Técnico Industrial beneficiados con becas de alimentos.	Beca		0	
14	05	000	001	000	4	Estudiantes de Formación Técnico Industrial beneficiados con bolsas de estudio.	Beca		0	
14	05	000	001	000	5	Estudiantes de Formación Técnico Industrial beneficiados con Bono de transporte.	Persona		0	
15	00	000	001	000	1	Servicios de Dirección y Coordinación de Educación Extraescolar.	Evento		0	
15	00	000	001	000	7	Servicios de Dirección y Coordinación de Educación Extraescolar.	Evento		0	
15	00	000	002	000	1	Estudiantes del Programa Núcleos Familiares Educativos para el Desarrollo (NUFED) atendidos.	Persona		0	
15	00	000	002	000	7	Estudiantes del Programa Núcleos Familiares Educativos para el Desarrollo (NUFED) atendidos.	Persona		0	
15	00	000	002	000	10	Centros Educativos del programa Núcleos Familiares Educativos para el Desarrollo (NUFED) dotados con material educativo.	Persona		0	
15	00	000	003	000	1	Estudiantes del Programa de Educación de Adultos por Correspondencia (PEAC) atendidos.	Persona		0	

Informes de Gestión y Rendición de Cuentas Plantilla de Complemento a la Ejecución Física

CIGRC02

Código Informe

MINISTERIO DE EDUCACIÓN

Entidad:

Ejercicio: 2015

Periodo: MAYO - AGOSTO

Prg Spg Pry Act Obr	Producto / Subproducto	Descripción	Unidad de Medida del Producto / Subproducto	Ubg	Número de Beneficiarios	Unidad de Medida de los Beneficiarios
15 00 000 003 000	5	Técnicos docentes del Programa de Educación de Adultos por Correspondencia (PEAC) capacitados para la implementación del Currículo Nacional Base (CNB)	Persona		0	
15 00 000 003 000	6	Estudiantes del Programa de Educación de Adultos por Correspondencia (PEAC) atendidos	Persona		0	
15 00 000 004 000	1	Estudiantes del Programa de Centros Municipales de Capacitación y Formación Humana (CEMUCAF) atendidos en áreas técnico-laborales	Persona		0	
15 00 000 004 000	4	Técnicos del Programa de Centros Municipales de Capacitación y Formación Humana (CEMUCAF), formados en áreas ocupacionales	Persona		0	
15 00 000 004 000	5	Estudiantes del Programa de Centros Municipales de Capacitación y Formación Humana (CEMUCAF) atendidos en áreas técnico-laborales	Persona		0	
15 00 000 004 000	7	Estudiantes del Programa de Centros Municipales de Capacitación y Formación Humana (CEMUCAF), dotados con materiales educativos	Persona		0	
15 00 000 005 000	1	Técnicos Docentes y administrativos de Educación Extraescolar formados para la implementación del Currículo Nacional Base (CNB)	Persona		0	
15 00 000 005 000	9	Técnicos Docentes y administrativos de Educación Extraescolar formados para la implementación del Currículo Nacional Base (CNB)	Persona		0	
15 00 000 005 000	11	Estudiantes del Programa de Modalidades Flexibles dotados con textos	Persona		0	
15 00 000 005 000	12	Técnicos docentes del Programa de Modalidades Flexibles implementan el Currículo Nacional Base (CNB)	Persona		0	
15 00 000 006 000	1	Establecimientos del Programa Núcleos Familiares Educativos para el Desarrollo (NUFED) atendidos con gratuidad	Entidad		0	
15 00 000 006 000	2	Establecimientos del programa NUFED atendidos con gratuidad	Entidad		0	
15 00 000 007 000	1	Alumnas de Educación Extraescolar formadas como lideresas y promotoras del desarrollo comunitario	Persona		0	
15 00 000 007 000	4	Alumnas de Educación Extraescolar formadas como lideresas y promotoras del desarrollo comunitario	Persona		0	

Informes de Gestión y Rendición de Cuentas

Plantilla de Complemento a la Ejecución Física

CIGRC02

Código Informe

MINISTERIO DE EDUCACIÓN

Entidad:

Ejercicio: 2015

Periodo: MAYO - AGOSTO

Prg Spg	Pry	Act	Obr	Producto / Subproducto	Descripción	Unidad de Medida del Producto / Subproducto	Ubg	Número de Beneficiarios	Unidad de Medida de los Beneficiarios
20	00	000	001	000	Niños y Niñas atendidos en Escuelas Saludables	Persona		378,623	Persona
20	00	000	001	000	Madres jefas de hogar capacitadas en temas relacionados a buenas prácticas alimentarias	Persona		378,623	Persona
20	00	000	002	000	Niños y Niñas del Nivel Preprimario atendidos con alimentación escolar	Persona		0	
20	00	000	002	000	Niños y Niñas del Nivel Primario atendidos con alimentación escolar	Persona		0	
20	00	000	003	000	Niños y Niñas del Nivel Escolar	Persona		0	
20	00	000	003	000	Niños y Niñas del Nivel primario atendidos con alimentación escolar	Persona		0	
21	00	000	001	000	Docentes del nivel preprimario y primario fortalecidos técnica y pedagógicamente para la implementación del Programa Nacional de Lectura (PNL) y el Programa Nacional de Matemáticas (PNM)	Persona		0	
21	00	000	001	000	Establecimientos del nivel preprimario y primario dotados con material didáctico para la implementación del Programa Nacional de Lectura	Entidad		0	
21	00	000	001	000	Establecimientos del nivel preprimario y primario beneficiados con material didáctico para la implementación del Programa Nacional de Matemáticas "Contemos Juntos"	Entidad		0	
21	00	000	001	000	Personal técnico de las Direcciones Departamentales de Educación y docentes del nivel preprimario y primario formados para la implementación del Programa Nacional de Lectura y Matemáticas	Persona		0	
21	00	000	002	000	Padres y madres de familia participando en Escuelas para Padres destinadas a incrementar nivel de logro académico de estudiantes	Persona		32,175	Persona
21	00	000	002	000	Padres de Familia de estudiantes de preprimaria y primaria, reciben jornadas de sensibilización sobre apoyo al aprendizaje de sus hijos.	Persona		32,175	Persona

Fuente: Sistema de Contabilidad Integrada -SICOIN- al 31 de agosto de 2015


Informes de Gestión y Rendición de Cuentas Plantilla de Complemento a la Ejecución Física


Entidad: MINISTERIO DE EDUCACIÓN Código Informe: CIGRC02

Ejercicio: 2015

Periodo: MAYO - AGOSTO

Información Institucional		Documento de Respaldo	Fecha
Mecanismos de Cumplimiento de Metas			
<ol style="list-style-type: none"> 1. Instrucciones para ejecución de productos y subproductos 2. Instrucciones para ejecución de productos y subproductos 3. Instrucciones para ejecución de productos y subproductos 4. Instrucciones para emisión de Certificaciones emitidas a la Dirección de Administración Financiera -DAFI- 5. Lineamientos para emisión de Certificaciones que acompañan a las solicitudes de modificación presupuestaria 6. Reprogramación inicial de metas físicas de productos y subproductos 7. Reprogramación inicial de metas físicas de productos y subproductos 8. Reprogramación inicial de metas físicas de productos y subproductos 9. Reprogramación inicial de metas físicas de productos y subproductos 10. Reprogramación inicial de metas físicas de productos y subproductos 11. Reprogramación inicial de metas físicas de productos y subproductos 12. Reprogramación inicial de metas físicas de productos y subproductos 13. Orientaciones estratégicas y operativas 14. Descripción del programa, proyecto central o común 		Circular No. 17-2015-DIPLAN Circular No. 18-2015-DIPLAN Circular No 19-2015-DIPLAN Circular No 60-2015-DIPLAN Circular No 65-2015-DIPLAN Resolución Ministerial No. 1241 Resolución Ministerial No. 1261 Resolución Ministerial No. 1300 Resolución Ministerial No. 1420 Resolución Ministerial No. 1490 Resolución Ministerial No. 1913 Resolución Ministerial No. 1934 Reporte DTP 1 Reporte DTP 2	20 de febrero 2015 20 de febrero 2015 20 de febrero 2015 27 de julio de 2015 05 de agosto de 2015 26 de mayo de 2015 28 de mayo de 2015 01 de junio de 2015 17 de junio de 2015 26 de junio de 2015 21 de agosto de 2015 24 de agosto de 2015
Medidas de Transparencia y Calidad del Gasto Implementadas		Documento de	Fecha
Orientaciones estratégicas y operativas Descripción del programa, proyecto central o común Página de Libre Acceso a la Información Pública del MINEDUC Portal de Transparencia del MINEDUC Mural Electrónico de Transparencia del Ministerio de Educación		Reporte DTP 1 Reporte DTP 2 http://infopublica.mineduc.gob.gt http://estadistica.mineduc.gob.gt/ http://estadistica.mineduc.gob.gt/fichaescolar/	


 Cecilia Lorena Amabile Morales Quiros
 DIRECTORA DE PLANEACION INSTITUCIONAL
 MINEDUC


 MINISTERIO DE EDUCACIÓN
 -DIPLAN-
 DIRECTOR DE DIRECCIÓN DE PLANEACION EDUCATIVA
 GUATEMALA
 Firma y Sello
 Funcionario Responsable de la
 Dirección de Planificación Educativa -DIPLAN-
 MINEDUC

SEGUIMIENTO DE INDICADORES

A MES 8 AÑO 2,015

Fecha: 02/09/2015
 Hora: 04:34:21p.m.
 Pagina : 1 DE 1
 Reporte : R00815097.rpt

Institución: 1113-0008-000-00 MINISTERIO DE EDUCACIÓN

INDICADOR		Programacion Inicial %	Ejecucion Acumulada %	% de Avance
No. Correlativo	Nombre del Indicador			
1	Expresa el porcentaje de población escolar del nivel preprimario que es atendido por el sector oficial, del total de la matrícula de todos los sectores del nivel preprimario.	83.40	0.00	0.00
2	Expresa el porcentaje de población escolar del nivel primario que es atendido por el sector oficial, del total de la matrícula de todos los sectores.	87.50	0.00	0.00
3	Expresa el porcentaje de población escolar que es atendido por el sector oficial, respecto al total de la matrícula de todos los sectores del ciclo básico.	44.00	0.00	0.00
4	Expresa el porcentaje de población escolar que es atendido por el sector oficial, del total de la matrícula de todos los sectores.	21.67	0.00	0.00
5	La variación acumulada indica el porcentaje de incremento o decremento que se tiene sobre una variable específica en este caso es la matricial con respecto de un periodo específico que para el caso se toma el año 2013.	1.23	1.23	1.00
6	Indica el porcentaje de alumnos de este nivel y modalidad, que aprobaron el ciclo lectivo.	86.96	86.96	1.00
7	Indica el porcentaje de alumnos de este nivel y modalidad, que aprobaron el ciclo lectivo.	71.15	71.15	1.00
8	Indica el porcentaje de alumnos de este nivel y modalidad, que aprobaron el ciclo lectivo.	79.66	79.66	1.00

Sistema de Contabilidad Integrada Gubernamental
Ejecución de Ingresos - Reportes - Información Consolidada
Grupos Dinámicos de Ingresos
 Expresado en Quetzales

PAGINA : 1 DE 1
 FECHA : 02/09/2015
 HORA : 10:33.38
 REPORTE : R00815310.rpt

- Entidad - Económico Nivel 1 - Económico Nivel 2 - Económico Nivel 3 - Económico Nivel 4 -
 Entidad = 11130008

DEL MES DE MAYO AL MES DE AGOSTO

EJERCICIO:	2,015	DESCRIPCIÓN	ASIGNADO	MODIFICACIONES	VIGENTE	PERCIBIDO	DEVENGADO	% EJECUCIÓN
11130-008		MINISTERIO DE EDUCACIÓN						
1000000		RECURSOS						
1100000		Ingresos Corrientes						
1130000		Ingresos No Tributarios	4,049,000.00	0.00	4,049,000.00	3,414,206.00	3,414,206.00	84.32
1135000		Otros No Tributarios						
TOTAL 1130000		Ingresos No Tributarios	4,049,000.00	0.00	4,049,000.00	3,414,206.00	3,414,206.00	
TOTAL 1100000		Ingresos Corrientes	4,049,000.00	0.00	4,049,000.00	3,414,206.00	3,414,206.00	
1300000		Fuentes Financieras						
1310000		Disminución de la Inversión Financiera						
1315000		Disminución de otros Activos Financieros	2,000,000.00	0.00	2,000,000.00	0.00	0.00	0.00
TOTAL 1310000		Disminución de la Inversión Financiera	2,000,000.00	0.00	2,000,000.00	0.00	0.00	
TOTAL 1300000		Fuentes Financieras	2,000,000.00	0.00	2,000,000.00	0.00	0.00	
TOTAL 1000000		RECURSOS	6,049,000.00	0.00	6,049,000.00	3,414,206.00	3,414,206.00	
TOTAL 11130-008		MINISTERIO DE EDUCACIÓN	6,049,000.00	0.00	6,049,000.00	3,414,206.00	3,414,206.00	

Sistema de Contabilidad Integrada Gubernamental
Ejecución de Gastos - Reportes - Informes de Gestión
Ejecución Financiera de los Recursos por Rubro de Ingreso
 Expresado en Quetzales

Entidad Institucional = 11130008, Unidad Ejecutora = 0

Entidad : 1113-0008-000-00 MINISTERIO DE EDUCACIÓN
 Cuatrimestre: Del mes de Mayo a Agosto
 Ejercicio : 2015

Formulario: DTP - Informe de Gestión-01
 FECHA : 02/09/2015
 HORA : 9:43.39

Fuente	Rubro			Aprobado	Modificaciones	Vigente	Devengado	% de Devengado
	Clase	Sección	Grupo					
31	11	9	90	4,049,000.00	0.00	4,049,000.00	3,689,123.00	91.11
32	23	1	10	2,000,000.00	0.00	2,000,000.00	0.00	0.00

Lic. José Donaldo Carras Valenzuela
 DIRECTOR

Dirección de Administración Financiera
 Ministerio de Educación y Ciencia
 Funcionario Responsable de la
 Unidad de Administración Financiera



(Handwritten signature)

**Informes de Gestión y Rendición de Cuentas
Resultados Económicos y Financieros
Expresado en Quetzales**

Código Informe CIGRC03

Entidad : MINISTERIO DE EDUCACIÓN

Ejercicio : 2015

Período : MAYO-AGOSTO

DESCRIPCION	APROBADO	VIGENTE	DEVENGADO	PORCENTAJE DE EJECUCIÓN
1. RECURSOS	12,098,000.00	12,098,000.00	3,414,206.00	28.27
1.1. Ingresos Corrientes	8,098,000.00	8,098,000.00	3,414,206.00	42.16
1.1.3. Ingresos No Tributarios	8,098,000.00	8,098,000.00	3,414,206.00	42.16
1.1.3.5. Otros No Tributarios	8,098,000.00	8,098,000.00	3,414,206.00	42.16
1.3. Fuentes Financieras	4,000,000.00	4,000,000.00	0.00	0.00
1.3.1. Disminución de la Inversión Financiera	4,000,000.00	4,000,000.00	0.00	0.00
1.3.1.5. Disminución de otros Activos Financieros	4,000,000.00	4,000,000.00	0.00	0.00
1.3.1.5.1. Disminución de Disponibilidades	4,000,000.00	4,000,000.00	0.00	0.00
1.3.1.5.1.1. Disminución de Disponibilidades	4,000,000.00	4,000,000.00	0.00	0.00
2. GASTOS	12,275,957,996.00	2,295,580,759.00	4,241,550,721.05	34.61
2.1. Gastos Corrientes	10,879,076,407.00	10,966,737,611.04	3,867,744,770.89	35.27
2.1.1. Gastos de Consumo	9,554,530,248.00	9,651,593,830.00	3,658,410,694.16	37.90
2.1.1.1. Remuneraciones	7,932,931,367.00	8,097,674,810.00	3,015,421,866.07	37.24
2.1.1.1.1. Sueldos y salarios	900,000.00	900,000.00	288,000.00	32.00
2.1.1.1.3. Dietas y gastos de representación	1,620,698,881.00	1,553,019,020.00	642,700,828.09	41.38
2.1.1.1.4. Otras prestaciones relaciones con salarios	1,324,152,781.00	1,314,738,306.29	209,266,302.89	15.92
2.1.1.2. Bienes y servicios	843,528,409.00	708,165,719.70	100,559,233.32	14.20
2.1.1.2.1. Servicios no personales	480,624,372.00	606,372,386.59	108,707,069.57	17.92
2.1.1.2.2. Materiales y suministros	393,378.00	405,474.75	67,773.84	16.71
2.1.1.3. Impuestos Indirectos	5,631,761.00	6,041,416.00	2,758,932.95	45.67
2.1.3. Rentas de la Propiedad	5,631,761.00	6,041,416.00	2,758,932.95	45.67
2.1.3.3. Derechos sobre Bienes Intangibles	1,391,249,828.00	1,284,196,968.86	371,047,017.21	28.89
2.1.7. Transferencias Corrientes	1,183,820,482.00	1,076,767,622.86	311,143,915.68	28.90
2.1.7.1. Al Sector Privado	169,190,729.00	111,304,787.00	55,300,435.60	49.68
2.1.7.1.1. Direccas a personas	1,014,629,753.00	965,462,835.86	255,843,480.08	26.50
2.1.7.1.2. A entidades sin fines de lucro	205,805,004.00	205,805,004.00	59,901,361.00	29.11
2.1.7.2. Al Sector Publico	205,805,004.00	205,805,004.00	59,901,361.00	29.11
2.1.7.2.1. Al Sector Publico No Empresarial	1,125,000.00	1,125,000.00	1,125,000.00	100.00
2.1.7.2.1.1. A la Administración Central	204,680,004.00	204,680,004.00	58,776,361.00	28.72
2.1.7.2.1.3. A entidades descentralizadas y autónomas no financieras	1,624,342.00	1,624,342.00	1,740.53	0.11
2.1.7.3. Al Sector Externo	1,425,592.00	1,412,264.00	1,726.09	0.12
2.1.7.3.2. A organismos e instituciones internacionales	198,750.00	212,078.00	14.44	0.01
2.1.7.3.3. A organismos regionales				

**Informes de Gestión y Rendición de Cuentas
Resultados Económicos y Financieros
Expresado en Quetzales**

Código Informe CIGRC03

Entidad : MINISTERIO DE EDUCACIÓN

Ejercicio : 2015

Periodo : MAYO-AGOSTO

DESCRIPCION	APROBADO	VIGENTE	DEVENGADO	PORCENTAJE DE EJECUCIÓN
2.2. Gastos de Capital	19,632,753.00	38,614,753.10	4,906,549.67	12.71
2.2.1. Inversión Real Directa	19,632,753.00	38,614,753.10	4,906,549.67	12.71
2.2.1.1. Formación Bruta de Capital Fijo	19,632,753.00	38,614,753.10	4,906,549.67	12.71
2.2.1.1.3. Maquinaria, equipo y otros bienes muebles	19,632,753.00	21,998,325.10	1,045,358.21	4.75
2.2.1.1.5. Constr. de bienes nac. de uso no comun	0.00	13,666,473.00	2,108,655.31	15.43
2.2.1.1.6. Producción propia	0.00	2,949,955.00	1,752,536.15	59.41
2.2.1.1.6.2. Bienes y servicios	0.00	2,949,955.00	1,752,536.15	59.41
2.2.1.1.6.2.1. Servicios no personales	0.00	2,949,955.00	1,752,536.15	59.41

Unidad Ejecutora:

Balance en Cuenta Corriente:

Balance Presupuestario:

	-12,267,859,996.00	-12,248,877,995.90	-4,238,136,515.05	34.60
	-12,287,492,749.00	-12,287,492,749.00	-4,243,043,064.72	34.53

Firma y Sello
 Funcionario Responsable de la
 Unidad de Administración Financiera
 Lic. José Donald Carras Valenzuela
 DIRECTOR
 Dirección de Administración Financiera (DAFI)
 Ministerio de Educación



Sistema de Contabilidad Integrada Gubernamental
Ejecución de Gastos - Reportes - Informes de Gestión
Análisis y Justificaciones de las Principales Variaciones

Expresado en Quetzales

Entidad Institucional = 11130008, Unidad Ejecutora = 0

Entidad : 1113-0008-000-00 MINISTERIO DE EDUCACIÓN

Cuatrimestre: De Mayo a Agosto


Ejercicio : 2015


Formulario: DTP - Informe de Gestión-04

FECHA : 02/09/2015

HORA : 10:13.13

Estructura			Descripción de la categoría Programática	Análisis y Justificaciones de las principales variaciones físicas y financieras
Pg	Sp	Py		
01	000	000	ACTIVIDADES CENTRALES	
03	000	000	ACTIVIDADES COMUNES A LOS PROGRAMAS DE PREPRIMARIA Y PRIMARIA (PRG. 11 Y 12)	
04	000	000	ACTIVIDADES COMUNES A LOS PROGRAMAS DE PRIMARIA, BÁSICO Y DIVERSIFICADO (PRG. 12, 13 Y 14)	
05	000	000	ACTIVIDADES COMUNES A LOS PROGRAMAS DE PREPRIMARIA, PRIMARIA, BÁSICO Y DIVERSIFICADO (PRG. 11, 12, 13 Y 14)	
10	000	001	AMPLIACIÓN, CONSTRUCCIÓN Y MEJORAMIENTO DE INSTALACIONES DEPORTIVAS Y RECREATIVAS EDUCATIVAS	
11	000	000	EDUCACIÓN ESCOLAR DE PREPRIMARIA	
11	000	001	CONSTRUCCIÓN, AMPLIACIÓN Y MEJORAMIENTO DE INFRAESTRUCTURA ESCOLAR	
11	001	000	PREPRIMARIA MONOLINGÜE	
11	002	000	PREPRIMARIA BILINGÜE	
12	000	000	EDUCACIÓN ESCOLAR DE PRIMARIA	
12	000	001	CONSTRUCCIÓN, AMPLIACIÓN Y MEJORAMIENTO DE INFRAESTRUCTURA ESCOLAR	
12	000	002	INSTALACIONES DEPORTIVAS Y RECREATIVAS	
12	001	000	CONSTRUCCIÓN, AMPLIACIÓN Y MEJORAMIENTO DE PRIMARIA MONOLINGÜE	
12	002	000	PRIMARIA BILINGÜE	
12	004	000	PRIMARIA DE ADULTOS	
13	000	000	EDUCACIÓN ESCOLAR BÁSICA	
13	000	001	CONSTRUCCIÓN, AMPLIACIÓN Y MEJORAMIENTO DE INSTALACIONES DEPORTIVAS Y RECREATIVAS	
14	000	000	EDUCACIÓN ESCOLAR DIVERSIFICADA	
14	001	000	FORMACIÓN CON ORIENTACIÓN DOCENTE	
14	001	002	CONSTRUCCIÓN, AMPLIACIÓN Y MEJORAMIENTO DE INSTALACIONES DEPORTIVAS Y RECREATIVAS	
14	002	000	FORMACIÓN DE BACHILLERES	
14	003	000	FORMACIÓN DE PERITOS	
14	004	000	FORMACIÓN SECRETARIAL	
14	005	000	FORMACIÓN TÉCNICA INDUSTRIAL	


Lic. José Donald Carias Valencia
DIRECTOR
 Dirección de Administración Financiera y Control Interno y Seguro
 Ministerio de Educación y Deportes
 Unidad de Administración Financiera


 MINISTERIO DE EDUCACIÓN Y DEPORTES
 DAFI

Sistema de Contabilidad Integrada Gubernamental
Ejecución de Gastos - Reportes - Informes de Gestión
Análisis y Justificaciones de las Principales Variaciones

Expresado en Quetzales

Entidad Institucional = 11130008, Unidad Ejecutora = 0

Entidad : 1113-0008-000-00 MINISTERIO DE EDUCACIÓN

Cuatrimestre: De Mayo a Agosto

Ejercicio : 2015


Formulario: DTP - Informe de Gestión-04

FECHA : 02/09/2015

HORA : 10:13.13

Estructura			Descripción de la categoría Programática	Análisis y Justificaciones de las principales variaciones físicas y financieras
Pg	Sp	Py		
15	000	000	EDUCACIÓN EXTRAESCOLAR APOYO PARA EL CONSUMO ADECUADO DE ALIMENTOS DESEMPEÑO ACADÉMICO EN LECTURA Y MATEMÁTICA PARTIDAS NO ASIGNABLES A PROGRAMAS Total :	
20	000	000		
21	000	000		
99	000	000		

Lic. José Donaldo Carras Valenzuela
 DIRECTOR
 Dirección de Administración Financiera y Sello
 Ministerio de Educación y Sello
 Funcionario Responsable de la
 Unidad de Administración Financiera



Informes de Gestión y Rendición de Cuentas Análisis y Justificaciones de las Principales Variaciones

Entidad : Ministerio de Educación

Código Informe

IGRC05

Ejercicio : 2015

Periodo: Mayo - Agosto 2015


Pg	Sp	Py	Act	Obr	Descripción de la categoría programática	Análisis y justificaciones de las principales variaciones físicas y financieras
01	000	000			ACTIVIDADES CENTRALES	
03	000	000			ACTIVIDADES COMUNES A LOS PROGRAMAS DE PREPRIMARIA Y PRIMARIA (PRG. 11 Y 12)	
04	000	000			ACTIVIDADES COMUNES A LOS PROGRAMAS DE PRIMARIA, BASICO Y DIVERSIFICADO (PRG. 12, 13 Y 14)	
05	000	000			ACTIVIDADES COMUNES A LOS PROGRAMAS DE PREPRIMARIA, PRIMARIA, BASICO Y DIVERSIFICADO (PRG. 11, 12, 13 Y 14)	
10	000	001			AMPLIACIÓN, CONSTRUCCIÓN Y MEJORAMIENTO DE INSTALACIONES DEPORTIVAS Y RECREATIVAS EDUCATIVAS	
11	000	000			EDUCACIÓN ESCOLAR DE PREPRIMARIA	
11	000	001			CONSTRUCCIÓN, AMPLIACIÓN Y MEJORAMIENTO DE INFRAESTRUCTURA ESCOLAR	
11	001	000			PREPRIMARIA MONOLINGÜE	
11	002	000			PREPRIMARIA BILINGÜE	
12	000	000			EDUCACIÓN ESCOLAR DE PRIMARIA	
12	000	001			CONSTRUCCIÓN, AMPLIACIÓN Y MEJORAMIENTO DE INFRAESTRUCTURA ESCOLAR	
12	000	002			CONSTRUCCIÓN, AMPLIACIÓN Y MEJORAMIENTO DE INSTALACIONES DEPORTIVAS Y RECREATIVAS	
12	001	000			PRIMARIA MONOLINGÜE	
12	002	000			PRIMARIA BILINGÜE	
12	004	000			PRIMARIA DE ADULTOS	
13	000	000			EDUCACIÓN ESCOLAR BÁSICA	
13	000	001			CONSTRUCCIÓN, AMPLIACIÓN Y MEJORAMIENTO DE INSTALACIONES DEPORTIVAS Y RECREATIVAS	
14	000	000			EDUCACIÓN ESCOLAR DIVERSIFICADA	
14	001	000			FORMACIÓN CON ORIENTACIÓN DOCENTE	
14	001	002			CONSTRUCCIÓN, AMPLIACIÓN Y MEJORAMIENTO DE INSTALACIONES DEPORTIVAS Y RECREATIVAS	
14	002	000			FORMACIÓN DE BACHILLERES	
14	003	000			FORMACIÓN DE PERITOS	
14	004	000			FORMACIÓN SECRETARIAL	
14	005	000			FORMACIÓN TÉCNICA INDUSTRIAL	
15	000	000			EDUCACIÓN EXTRAESCOLAR	
20	000	000			APOYO PARA CONSUMO ADECUADO DE ALIMENTOS	
21	000	000			DESEMPEÑO ACADÉMICO EN LECTURA Y MATEMÁTICA	
99	000	000			PARTIDAS NO ASIGNABLES A PROGRAMAS	


El Ministerio de Educación procedió a dar cumplimiento al artículo Artículo 8 del Acuerdo Gubernativo Número 495-2014 de fecha 30 de diciembre de 2014, establece que, "... las autoridades superiores de las instituciones de la Administración Central aprobarán por medio Resolución, en el SICOIN, las reprogramaciones de metas físicas. Por lo anterior, las Unidades Ejecutoras del MINEDUC, realizaron los ajustes al Plan Operativo Anual 2015 durante el segundo cuatrimestre de 2015. Asimismo, se procedió con la aprobación de la reprogramación de metas físicas de los productos y subproductos, registrados en el Módulo de Seguimiento Físico del Sistema de Contabilidad Integrada Gubernamental - SICOINWEB-, mediante las Resoluciones Ministeriales que se detallan a continuación:

1. Resolución No. 1241 del 26 de mayo de 2015
2. Resolución No. 1261 del 28 de mayo de 2015
3. Resolución No. 1300 del 01 de junio de 2015
4. Resolución No. 1420 del 17 de junio de 2015
5. Resolución No. 1490 del 26 de junio de 2015
6. Resolución No. 1913 del 21 de agosto de 2015
7. Resolución No. 1934 del 24 de agosto de 2015

Las Resoluciones fueron notificadas dentro de los plazos establecidos por la Ley, a la Dirección Técnica del Presupuesto del Ministerio de Finanzas Públicas, a la Secretaría de Planificación y Programación de la Presidencia - SESEPLAN- y a las Unidades Ejecutoras del Ministerio de Educación involucradas en cada reprogramación de metas físicas de productos y subproductos.

Además, se aclara que mediante la Resolución Ministerial No. 1241(listada arriba), se aprobó la modificación de la Red de Categorías Programáticas y Estructura Presupuestaria del Ministerio de Educación, correspondiente al ejercicio fiscal 2015. Derivado de lo anterior, la Dirección Técnica del Presupuesto del Ministerio de Finanzas Públicas, procedió a crear en el Sistema de Contabilidad Integrada -SICOIN- las estructuras presupuestarias correspondientes, cumpliendo así con lo estipulado en el Artículo 9 del Acuerdo Gubernativo antes mencionado.


 Lidia Lorena Sánchez Morales Quiroz
 DIRECTORA DE PLANIFICACIÓN INSTITUCIONAL
 -DIPLAN-
 MINISTERIO DE EDUCACIÓN



Informes de Gestión y Rendición de Cuentas
Análisis y Justificaciones de las Principales Variaciones

Entidad: **MINISTERIO DE EDUCACIÓN**

Código Informe

CIGRC05

Ejercicio: 2015

Período: MAYO-AGOSTO

Estructura	Descripción de la categoría Programática		Aprobado	Modificado	Vigente	Análisis y justificaciones de las principales variaciones financieras
	Pg	Sp Py				
01 000 000	ACTIVIDADES CENTRALES		530,708,063.00	-42,763,175.00	487,924,888.00	La principal variación financiera se dio en el grupo 0 Servicios personales, debido a una readecuación que se elaboró para cubrir el salario al personal docente y Administrativo. Asimismo se realizaron transferencias a Consejos Educativos por modalidades educativas del Préstamo BIRF 7430-GU y financiamiento para cubrir pagos por indemnizaciones al personal que laboró para el Ministerio de Educación
03 000 000	ACTIVIDADES COMUNES A LOS PROGRAMAS DE PREPRIMARIA Y PRIMARIA (PRG. 11 Y 12)		124,729,666.00	43,834,848.00	168,564,504.00	La principal variación financiera se dio en el grupo 0 Servicios personales, debido a una readecuación que se elaboró para el pago del Bono 14 al personal docente y Administrativo del Ministerio de Educación
04 000 000	ACTIVIDADES COMUNES A LOS PROGRAMAS DE PRIMARIA, BÁSICO Y DIVERSIFICADO (PRG. 12, 13 Y 14)		284,895,840.00	-24,720,624.00	260,115,216.00	La principal variación financiera se dio en el grupo 0 Servicios personales, debido a una readecuación que se elaboró para el pago del Bono 14 al personal docente y Administrativo del Ministerio de Educación así como readecuación en Valores, Primaria Monolingüe Urbana, Formación de Bachilleres con Orientación en Educación y Mejoramiento de Instalaciones Deportivas y Recreativas
05 000 000	ACTIVIDADES COMUNES A LOS PROGRAMAS DE PREPRIMARIA, PRIMARIA, BÁSICO Y DIVERSIFICADO (PRG. 11, 12, 13 Y 14)		341,881,572.00	-86,167,574.00	255,713,998.00	La principal variación financiera se dio en el grupo 0 Servicios personales, debido a una readecuación que se elaboró para el pago del Bono 14 al personal docente y Administrativo del Ministerio de Educación y gastos de funcionamiento para taller de socialización dentro del marco del Proyecto BIRF 7430-GU
10 000 001	INFRAESTRUCTURA DEPORTIVA Y RECREATIVA (APOYO A LOS PROGRAMAS 11, 12, 13, 14 Y 15)			6,475,012.52	6,475,012.52	Asignación presupuestaria para el financiamiento de los Proyectos Construcción, Ampliación y Mejoramiento de Instalaciones Deportivas y Recreativas a cargo de la Dirección General de Educación Física -DIGEF.-
11 000 000	EDUCACIÓN ESCOLAR DE PREPRIMARIA		81,422,057.00	0.00	81,422,057.00	
11 000 001	CONSTRUCCIÓN, AMPLIACIÓN Y MEJORAMIENTO DE INFRAESTRUCTURA ESCOLAR		0.00	2,304,000.00	2,304,000.00	Financiamiento de asignaciones presupuestaria para el proyecto de Construcción, Ampliación y Mejoramiento de la Infraestructura Escolar en el marco del Contrato de Préstamo BID 2018/OC-GU, MI Escuela Progresiva.
11 001 000	PREPRIMARIA MONOLINGÜE		1,088,120,364.00	81,389,201.00	1,169,509,565.00	La principal variación financiera se dio en el grupo 0 Servicios personales, debido a una readecuación que se elaboró. Asimismo se trasladaron recursos para reemplazo de mobiliario escolar y para Organizaciones de Padres de Familia para que a través de ellos se reparen escuelas dentro del Proyecto KPW
11 002 000	PREPRIMARIA BILINGÜE		233,322,057.00	15,843,671.00	249,165,728.00	La principal variación financiera se dio en el grupo 0 Servicios personales, debido a una readecuación que se elaboró, así como para cuadernos de trabajo para niñas y niños del Proyecto BID 2018/OC-GU
12 000 000	EDUCACIÓN ESCOLAR DE PRIMARIA		308,724,794.00	-5,549,000.00	304,175,794.00	La principal variación financiera se dio en el grupo 0 Servicios personales y para cubrir el Programa de Gratuidad de la Educación
12 000 001	CONSTRUCCIÓN, AMPLIACIÓN Y MEJORAMIENTO DE INFRAESTRUCTURA ESCOLAR		0.00	4,173,860.00	4,173,860.00	Financiamiento de asignaciones presupuestaria para el proyecto de Construcción, Ampliación y Mejoramiento de la Infraestructura Escolar en el marco del Contrato de Préstamo BID 2018/OC-GU, MI Escuela Progresiva.
12 000 002	CONSTRUCCIÓN, AMPLIACIÓN Y MEJORAMIENTO DE INSTALACIONES DEPORTIVAS Y RECREATIVAS			2,125,034.48	2,125,034.48	Asignación presupuestaria para el financiamiento de los Proyectos Construcción, Ampliación y Mejoramiento de Instalaciones Deportivas y Recreativas a cargo de la Dirección General de Educación Física -DIGEF.-
12 001 000	PRIMARIA MONOLINGÜE		5,376,117,741.00	20,997,923.00	5,397,115,664.00	La principal variación financiera se dio para financiamiento de textos escolares del Proyecto BID 2018/OC-GU
12 002 000	PRIMARIA BILINGÜE		976,325,158.00	12,383,264.00	988,708,422.00	La principal variación financiera se dio para fortalecer el Programa Nacional de Lectura para el almacenaje, impresión y distribución de textos.
12 004 000	PRIMARIA DE ADULTOS		31,917,668.00	707,832.00	32,625,490.00	La principal variación financiera se dio en el grupo 0 Servicios personales, debido a una readecuación que se elaboró para nómina de salarios y pago de Bono 14, así como subsidio al transporte escolar
13 000 000	EDUCACIÓN ESCOLAR BÁSICA		1,047,905,230.00	-23,498,522.00	1,024,406,708.00	La principal variación financiera se dio en el grupo 0 Servicios personales, para pago de nómina de salarios, pago de Bono 14, Licencias Software School Agreement, así con transferencias a Organizaciones de Padres de Familia para reemplazo en el Proyecto BIRF 7430-GU y para los Programas de Gratuidad de la Educación, Boleas y Becas de Estudio

Informes de Gestión y Rendición de Cuentas
Análisis y Justificaciones de las Principales Variaciones

Entidad: MINISTERIO DE EDUCACIÓN

Código Informe

CIGRC05

Ejercicio: 2015

Período: MAYO-AGOSTO

Pg	Sp	Py	Descripción de la categoría Programática	Aprobado	Modificado	Vigente	Análisis y justificaciones de las principales variaciones financieras
13	000	001	CONSTRUCCIÓN, AMPLIACIÓN Y MEJORAMIENTO DE INSTALACIONES DEPORTIVAS Y RECREATIVAS	1,538,521.00	1,538,521.00	1,538,521.00	Asignación presupuestaria para el financiamiento de los Proyectos Construcción, Ampliación y Mejoramiento de Instalaciones Deportivas y Recreativas a cargo de la Dirección General de Educación Física -DICEF-
14	000	000	EDUCACIÓN ESCOLAR DIVERSIFICADA	38,342,897.00	843,570.00	38,186,467.00	La principal variación financiera se dio en el grupo 0 Servicios personales, para pago de nómina de salarios, pago de Bono 14, Licencias Software School Agreement y para los Programas de Gratuidad de la Educación, Boleas y Becas de Estudio
14	001	000	FORMACIÓN DE MAESTROS	339,116,198.00	4,792,602.00	343,908,800.00	La principal variación financiera se dio en el grupo 0 Servicios personales para nómina y Bono 14, así como para cubrir gastos de Campamentos Preuniversitarios, Formación de Bachilleres, adquisición de cajas plásticas, material didáctico del Proyecto BID 2018/OC-GU, también para pago de Becas y Subsidio al Transporte Escolar
14	002	000	FORMACIÓN DE BACHILLERES	18,410,087.00	-1,520,637.00	16,889,450.00	La principal variación financiera se dio en el grupo 0 Servicios personales para pago de nómina y Bono 14, así como para Becas Escolares.
14	003	000	FORMACIÓN DE PERITOS	79,917,086.00	-14,322,883.00	65,594,203.00	La principal variación financiera se dio en el grupo 0 Servicios personales para pago de nómina y Bono 14, así como para Becas Escolares.
14	004	000	FORMACIÓN SECRETARIAL	15,578,217.00	-1,877,852.00	13,700,365.00	La principal variación financiera se dio en el grupo 0 Servicios personales para pago de nómina y Bono 14
14	005	000	FORMACIÓN TÉCNICA INDUSTRIAL	27,551,968.00	-3,230,157.00	24,421,811.00	La principal variación financiera se dio en el grupo 0 Servicios personales para pago de nómina y Bono 14, así como para cubrir gastos de los Programas de Gratuidad de la Educación, Educación Especial así como gastos de funcionamiento
15	000	000	EDUCACIÓN EXTRAESCOLAR	87,716,121.00	19,623,871.00	107,339,992.00	La principal variación financiera se dio en el grupo 0 Servicios personales para nómina y Bono 14, así como para cubrir gastos de los Programas de Gratuidad de la Educación, Educación Especial así como gastos de funcionamiento
20	000	000	APOYO PARA CONSUMO ADECUADO DE ALIMENTOS	733,498,088.00	0.00	733,498,088.00	
21	000	000	DESEMPEÑO ACADÉMICO EN LECTURA Y MATEMÁTICA	64,000,000.00	-20,923,876.00	43,076,124.00	Readecuación presupuestaria para el financiamiento del Programa de Textos Escolares
99	000	000	PARTIDAS NO ASIGNABLES A PROGRAMAS	464,349,897.00	7,561,090.00	471,910,987.00	Incremento que se dio para cubrir desembolsos de subvenciones a las asociaciones que prestan servicios educativos gratuitos.
Total :				12,295,590,749.00	0.00	12,295,590,749.00	

Cabe indicar que la mayoría de readecuaciones que se han realizado, han sido en el grupo 0 Servicios personales, debido a una readecuación que se efectuó para el pago de salarios y Bono 14 del personal del Ministerio de Educación

Lic. José Donaldo Carías Valenzuela
DIRECTOR
Dirección de Administración Financiera
Ministerio de Educación
Firma y Sello
Funcionario Responsable de la
Unidad de Administración Financiera

