

TABLERO DE RENDICIÓN DE CUENTAS

ACTUALIZADO
AL 30 DE ABRIL DE 2023

AUTORIDADES



GESTIÓN DE
PRESUPUESTO



EJECUCIÓN
PRESUPUESTARIA



PROGRAMAS
PRESUPUESTARIOS



EJECUCIÓN PRESUPUESTARIA POR
CLASIFICACIÓN GEOGRÁFICA



SERVICIOS PERSONALES, TÉCNICOS Y PROFESIONALES



PRINCIPALES AVANCES O LOGROS



AUTORIDADES



Claudia Ruíz Casasola de Estrada

Ministra de Educación



Lilian Dinora Pérez López

Viceministra Técnica de Educación



María del Rosario Balcarcel Minchec

Viceministra Administrativa de Educación



Carmelina Espantzay Serech de Rodríguez

Viceministra de Educación Bilingüe e Intercultural



Edna Leticia Portales de Núñez

Viceministra de Educación Extraescolar y Alternativa

GESTIÓN DE PRESUPUESTO

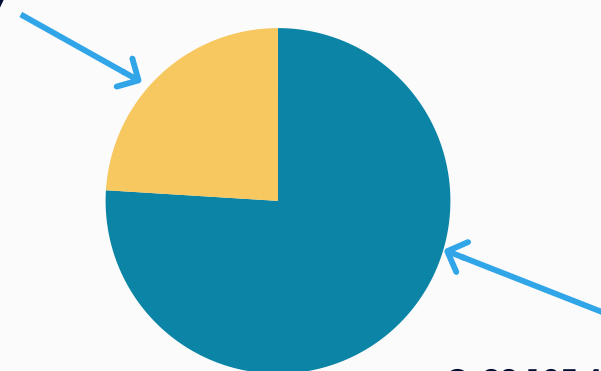


Presupuesto vigente 2023	22,105,415,300.00
Presupuesto ejecutado	6,987,753,787.77
Porcentaje de ejecución	31.61%

31.61%

Porcentaje de
ejecución

Q. 6,987,753,787.77
Presupuesto
ejecutado



Q. 22,105,415,300.00
Presupuesto vigente para 2023

EJECUCIÓN PRESUPUESTARIA



EJECUCIÓN PRESUPUESTARIA POR GRUPOS DE GASTO

Grupo 000: Servicios Personales

Q. 4,680,275,800.09

Grupo 100: Servicios No Personales

Q. 186,698,424.96

Grupo 200: Materiales y Suministros

Q. 99,066,431.55

Grupo 300: Propiedad, Planta, Equipo e Intangibles

Q. 53,345,031.41

Grupo 400: Transferencias Corrientes

Q. 1,967,370,149.52

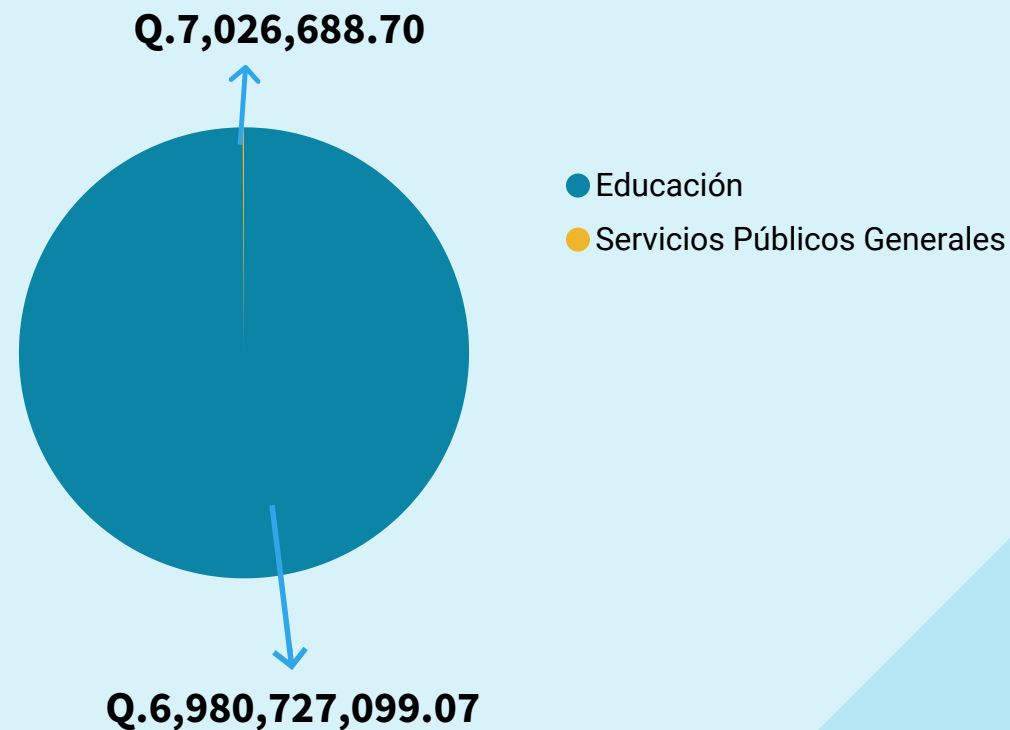
Grupo 500: Transferencias de Capital

Q. 0.00

Grupo 900: Asignaciones Globales

Q. 997,950.24

Ejecución presupuestaria por finalidad

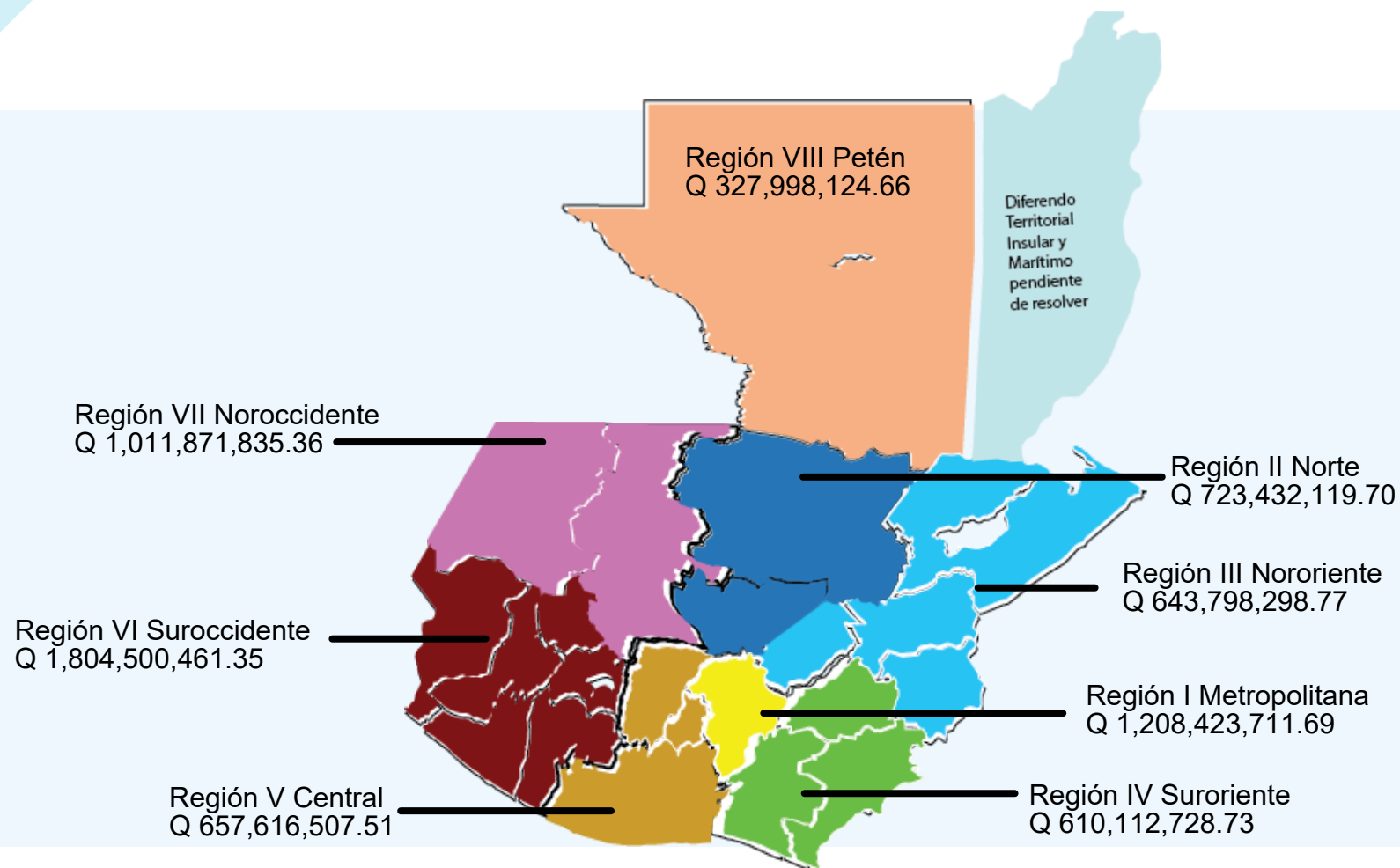


PROGRAMAS PRESUPUESTARIOS



	Descripción del programa	Presupuesto vigente	Presupuesto ejecutado	Procentaje de ejecución
PROGRAMA 1	Actividades centrales	Q 771,029,706.00	Q 175,400,234.27	22.75%
PROGRAMA 3	Actividades comunes a los programas de preprimaria y primaria (prg. 11 y 12)	Q 226,080,011.00	Q 73,327,374.30	32.43%
PROGRAMA 4	Actividades comunes a los programas de primaria, básico y diversificado (prg. 12, 13 y 14)	Q 352,835,463.00	Q 107,580,584.36	30.49%
PROGRAMA 5	Actividades comunes a los programas de preprimaria, primaria, básico y diversificado (prg. 11, 12, 13 y 14)	Q 472,698,134.00	Q 97,368,658.69	20.60%
PROGRAMA 10	Infraestructura deportiva y recreativa educativa (común a los prg. 11, 12, 13, 14 y 15)	Q 4,841,129.00	Q 0.00	00.00%
PROGRAMA 11	Educación escolar de preprimaria	Q 2,717,425,412.00	Q 859,364,642.64	31.62%
PROGRAMA 12	Educación escolar de primaria	Q 11,264,931,247.00	Q 3,522,150,471.54	31.27%
PROGRAMA 13	Educación escolar básica	Q 1,409,212,254.00	Q 381,125,448.76	27.05%
PROGRAMA 14	Educación escolar diversificada	Q 723,826,791.00	Q 151,584,958.19	20.94%
PROGRAMA 15	Educación extraescolar	Q 192,351,159.00	Q 31,517,840.39	16.39%
PROGRAMA 18	Educación inicia	Q 43,604,174.00	Q 2,897,305.91	6.64%
PROGRAMA 20	Apoyo para el consumo adecuado de alimentos	Q 3,183,226,120.00	Q 1,332,400,011.13	41.86%
PROGRAMA 99	Partidas no asignables a programas	Q 743,353,700.00	Q 253,036,257.59	34.04%

EJECUCIÓN PRESUPUESTARIA POR CLASIFICACIÓN GEOGRÁFICA



SERVICIOS PERSONALES, TÉCNICOS Y PROFESIONALES



Presupuesto para pago de salarios y honorarios	Q15,541,057,421.00
Presupuesto ejecutado en pago de salarios y honorarios	Q 4,680,275,800.09
Porcentaje de ejecución en el pago de salarios y honorarios	30.12%

Personal permanente 011	109,984 personas
Personal temporal 021	24,434 personas
Personal temporal 022	524 personas
Jornales 031	2,348 personas
Servicios técnicos o profesionales 029	40 personas
Servicios técnicos o profesionales subgrupo 18	628 personas

PRINCIPALES AVANCES O LOGROS DEL PRIMER CUATRIMESTRE 2023



1

3,042,068 de estudiantes de los niveles de educación inicial, preprimaria, primaria y media atendidos con el Programa de Alimentación Escolar, con el objeto de contribuir al crecimiento y desarrollo de los niños y adolescentes en edad escolar, enfocándose en el aprendizaje, rendimiento escolar y la formación de hábitos alimenticios saludables. (1)

2

40,736 niños de primera infancia (de 0 a 4 años y sus familias) atendidos con el Programa de Educación Inicial “Acompáñame a crecer”, con la participación de la comunidad, líderes, organizaciones e instituciones que prestan servicios de educación, salud, nutrición y protección, con apoyo intersectorial y comunitario. (2)

3

2,979,442 estudiantes de los niveles de educación preprimaria, primaria y media de establecimientos educativos oficiales beneficiados con el Programa de Seguro Médico Escolar en 307 municipios y 22 departamentos. (1)

4

1,289 remozamientos a establecimientos educativos, en los Niveles de Educación Preprimaria y Primaria, en beneficio de 227,061 estudiantes. (3)

5

2,987,705 estudiantes de los niveles de educación preprimaria, primaria y media de establecimientos educativos oficiales beneficiados con el Programa de Útiles Escolares. (1)

Fuente: 1 Información del Sistema de Asignación y Dotación de Recursos -SDR- y SharePoint, proporcionada por DIGEPSA, al 30 de abril de 2023.

2 información proporcionada por la Dirección General de Gestión de Calidad Educativa -DIGECADE-.

3 información proporcionada por la Dirección de Planificación Educativa -DIPLAN-.